



ÅRSREGNSKAP FOR REGNSKAPSÅRET 2024 - GENERELL INFORMASJON

Journalnummer: 2025 660474

Enheten

Organisasjonsnummer: 979 122 721
Organisasjonsform: Aksjeselskap
Foretaksnavn: ANDØYA SPACE AS
Forretningsadresse: Bleiksveien 46
8480 ANDENES

Regnskapsår

Årsregnskapets periode: 01.01.2024 - 31.12.2024

Konsern

Morselskap i konsern: Ja
Konsernregnskap lagt ved: Ja

Regnskapsregler

Regler for små foretak benyttet: Nei
Benyttet ved utarbeidelsen av
årsregnskapet til selskapet: Regnskapslovens alminnelige regler
Benyttet ved utarbeidelsen av
årsregnskapet til konsernet: Regnskapslovens alminnelige regler
Har utarbeidet 'land-for-land' rapport: Ja

Årsregnskapet fastsatt av kompetent organ

Bekreftet av representant for selskapet: Wibeke Enoksen
Dato for fastsettelse av årsregnskapet: 18.06.2025

Grunnlag for avgivelse

År 2024: Årsregnskap er elektronisk innlevert.
År 2023: Tall er hentet fra elektronisk innlevert årsregnskap fra 2024.

Det er ikke krav til at årsregnskapet m.v. som sendes til Regnskapsregisteret er undertegnet. Kontrollen på at dette er utført ligger hos revisor/enhetens øverste organ. Sikkerheten ivaretas ved at innsender har rolle/rettighet for innsending av årsregnskapet via Altinn, og ved at det bekreftes at årsregnskapet er fastsatt av kompetent organ.

Brønnøysundregistrene, 10.07.2025

Organisasjonsnr: 979 122 721
ANDØYA SPACE AS

RESULTATREGNSKAP

Beløp i: NOK	Note	2024	2023
RESULTATREGNSKAP			
Inntekter			
Operasjonsinntekter fra			
ESA/ESAP	2	55 282 669	44 405 851
Salgsinntekt	2, 3, 4	84 961 670	76 261 549
Annen driftsinntekt	2, 3, 4	11 546 535	21 359 168
Offentlig tilskudd	4	0	0
Sum inntekter		151 790 874	142 026 568
Kostnader			
Varekostnad	5	4 815 928	3 656 547
Lønnskostnad	6	104 720 058	89 205 232
Avsk. på varige driftsmidler	7	11 044 302	10 492 917
Annen driftskostnad	5	34 198 738	27 895 496
Sum kostnader		154 779 026	131 250 192
Driftsresultat		-2 988 152	10 776 376
Finansinntekter og finanskostnader			
Inntekt på inv. i datter og tilknyttet selskap	8, 9	9 937 305	106 208
Renteinntekt fra foretak i samme konsern		27 686 097	16 494 259
Annen renteinntekt		8 243 433	7 991 837
Annen finansinntekt	9	398 228	202 025
Sum finansinntekter		46 265 063	24 794 329
Rentekostnad til foretak i samme konsern		22 884 772	13 748 177
Annen rentekostnad		10 773 367	8 142 627
Annen finanskostnad	9	257 471	219 477
Sum finanskostnader		33 915 610	22 110 281
Netto finans		12 349 453	2 684 048
Resultat før skattekostnad		9 361 301	13 460 424
Skattekostnad på ordinært resultat	10	2 034 511	3 501 552
Årsresultat		7 326 790	9 958 872
Minoritetsinteresser		0	0
Årsresultat etter minoritetsinteresser		7 326 790	9 958 872
Overføringer og disponeringer			

Avsatt til annen egenkapital	11	-7 326 790	-9 958 872
Overført til fond for vurderingsforskjeller	8		
Sum overføringer og disponeringer		-7 326 790	-9 958 872

Organisasjonsnr: 979 122 721
ANDØYA SPACE AS

BALANSE

<u>Beløp i: NOK</u>	<u>Note</u>	<u>2024</u>	<u>2023</u>
BALANSE - EIENDELER			
Anleggsmidler			
Immaterielle eiendeler			
Forskning og utvikling	7	3 526 685	3 793 173
Utsatt skattefordel	10	2 754 960	4 789 471
Sum immaterielle eiendeler		6 281 645	8 582 644
Varige driftsmidler			
Tomter, bygninger og annen fast eiendom	7,18	90 280 643	96 416 742
Anlegg under utførelse	7,18	0	0
Driftsløsøre, inventar, verktøy, kontormaskiner og lignende	7,18	57 437 132	48 591 904
Sum varige driftsmidler		147 717 775	145 008 646
Finansielle anleggsmidler			
Investering i datterselskap	12	190 694 000	110 680 000
Lån til foretak i samme konsern	13	309 372 801	82 746 082
Investeringer i tilknyttet selskap	8	5 200 000	5 200 000
Investeringer i aksjer og andeler		50 000	50 000
Andre langsiktige fordringer	14	8 595 892	7 001 992
Sum finansielle anleggsmidler		513 912 693	205 678 074
Sum anleggsmidler		667 912 113	359 269 364
Omløpsmidler			
Varer			
Varer	18	1 878 959	2 152 101
Sum varer		1 878 959	2 152 101
Fordringer			
Kundefordringer	13, 15, 18	16 716 260	28 754 925
Fordring på konsernselskap	13	115 339 827	290 560 807
Andre fordringer		7 017 679	7 470 962
Sum fordringer		139 073 766	326 786 694
Bankinnskudd, kontanter og lignende			
Bankinnskudd, kontanter og lignende	16, 18	25 322 514	13 566 781
Sum bankinnskudd, kontanter og lignende		25 322 514	13 566 781

Sum omløpsmidler		166 275 239	342 505 576
SUM EIENDELER		834 187 352	701 774 940
BALANSE - EGENKAPITAL OG GJELD			
Egenkapital			
Innskutt egenkapital			
Aksjekapital	11,17	150 917 000	134 467 000
Overkurs	11	87 023 100	70 531 100
Sum innskutt egenkapital		237 940 100	204 998 100
Opptjent egenkapital			
Fond for			
vurderingsforskjeller	11	0	0
Annen egenkapital	11	54 782 888	47 456 098
Sum opptjent egenkapital		54 782 888	47 456 098
Sum egenkapital		292 722 988	252 454 198
Gjeld			
Langsiktig gjeld			
Utsatt skatt	10	0	0
Sum avsetninger for forpliktelse		0	0
Annen langsiktig gjeld			
Gjeld til			
kredittinstitusjoner	18	445 103 160	353 980 887
Ansvarlig lånekapital		0	28 088 441
Øvrig langsiktig gjeld		0	0
Sum annen langsiktig gjeld		445 103 160	382 069 328
Sum langsiktig gjeld		445 103 160	382 069 328
Kortsiktig gjeld			
Leverandørgjeld	13	6 488 527	14 212 069
Betalbar skatt	10	0	0
Skyldige offentlige avgifter		7 578 577	6 660 078
Gjeld til konsernregnskap	13	66 275 464	34 839 843
Kortsiktig konserngjeld		16 018 636	11 539 423
Sum kortsiktig gjeld		96 361 204	67 251 413
Sum gjeld		541 464 364	449 320 741
SUM EGENKAPITAL OG GJELD		834 187 352	701 774 939

Organisasjonsnr: 979 122 721
ANDØYA SPACE AS

KONSERNRESULTATREGNSKAP

<u>Beløp i: NOK</u>	<u>Note</u>	<u>2024</u>	<u>2023</u>
RESULTATREGNSKAP			
Inntekter			
Operasjonsinntekter fra			
ESA/ESAP	2	55 282 669	44 405 851
Salgsinntekt	2,3,4	151 223 430	138 076 091
Annen driftsinntekt	2,3,4	34 199 811	21 403 984
Offentlig tilskudd	4	17 003 000	17 670 000
Sum inntekter		257 708 910	221 555 926
Kostnader			
Varekostnad	5	26 669 370	39 986 121
Lønnskostnad	6	134 326 469	118 881 177
Avsk. på varige			
driftsmidler	7	18 198 497	17 009 926
Annen driftskostnad	5	49 860 841	38 146 733
Sum kostnader		229 055 177	214 023 957
Driftsresultat		28 653 733	7 531 969
Finansinntekter og			
finanskostnader			
Inntekt på inv. i datter			
og tilknyttet selskap	8,9	-248 108	169 139
Renteinntekt fra foretak			
i samme konsern		0	0
Annen renteinntekt		4 872 783	9 580 545
Annen finansinntekt	9	2 172 260	2 720 376
Sum finansinntekter		6 796 935	12 470 060
Rentekostnad til foretak			
i samme konsern			0
Annen rentekostnad		6 291 466	9 744 593
Annen finanskostnad	9	1 090 086	2 890 851
Sum finanskostnader		7 381 552	12 635 444
Netto finans		-584 617	-165 384
Resultat før skattekostnad		28 069 116	7 366 585
Skattekostnad på ordinært			
resultat	10	3 772 921	8 704 078
Årsresultat		24 296 195	-1 337 493
Overføringer og			
disponeringer			
Overført til fond for			
vurderingsforskjeller	8	-248 108	169 139
Avsatt til annen			
egenkapital	11	24 544 303	-1 506 632

Sum overføringer og
disponeringer

24 296 195

-1 337 493

Organisasjonsnr: 979 122 721
ANDØYA SPACE AS

KONSERNBALANSE

<u>Beløp i: NOK</u>	<u>Note</u>	<u>2024</u>	<u>2023</u>
BALANSE - EIENDELER			
Anleggsmidler			
Immaterielle eiendeler			
Forskning og utvikling	7	3 526 685	3 793 173
Utsatt skattefordel	10	0	1 195 374
Sum immaterielle eiendeler		3 526 685	4 988 547
Varige driftsmidler			
Tomter, bygninger og annen fast eiendom	7,18	107 870 409	108 999 433
Anlegg under utførelse	7,18	582 888 208	483 608 604
Driftsløsøre, inventar, verktøy, kontormaskiner og lignende	7,18	116 827 121	112 393 251
Sum varige driftsmidler		807 585 738	705 001 288
Finansielle anleggsmidler			
Investering i datterselskap	12	0	0
Lån til foretak i samme konsern	13	0	0
Investeringer i tilknyttet selskap	8	5 596 089	5 844 197
Investeringer i aksjer og andeler		50 000	60 000
Andre langsiktige fordringer	14	9 011 281	7 249 714
Sum finansielle anleggsmidler		14 657 370	13 153 911
Sum anleggsmidler		825 769 793	723 143 746
Omløpsmidler			
Varer			
Varer	18	6 003 593	5 881 366
Sum varer		6 003 593	5 881 366
Fordringer			
Kundefordringer	13, 15, 18	38 929 743	37 644 237
Andre fordringer		11 954 376	26 895 530
Konsernfordringer	13	0	0
Sum fordringer		50 884 119	64 539 767
Bankinnskudd, kontanter og lignende			
Bankinnskudd, kontanter og lignende	16, 18	28 908 496	16 071 635
Sum bankinnskudd, kontanter og lignende		28 908 496	16 071 635

Sum omløpsmidler		85 796 208	86 492 768
SUM EIENDELER		911 566 001	809 636 514
BALANSE - EGENKAPITAL OG GJELD			
Egenkapital			
Innskutt egenkapital			
Aksjekapital	11,17	150 917 000	134 467 000
Overkurs	11	87 023 100	70 531 100
Sum innskutt egenkapital		237 940 100	204 998 100
Opptjent egenkapital			
Fond for			
vurderingsforskjeller	11	396 089	644 197
Annen egenkapital	11	112 731 185	87 582 741
Sum opptjent egenkapital		113 127 274	88 226 938
Sum egenkapital		351 067 374	293 225 038
Gjeld			
Langsiktig gjeld			
Utsatt skatt	10	1 973 408	0
Sum avsetninger for forpliktelse		1 973 408	0
Annen langsiktig gjeld			
Gjeld til			
kredittinstitusjoner	18	487 471 775	371 141 882
Ansvarlig lånekapital		0	28 088 441
Øvrig langsiktig gjeld		15 260 270	18 697 725
Sum annen langsiktig gjeld		502 732 045	417 928 048
Sum langsiktig gjeld		504 705 453	417 928 048
Kortsiktig gjeld			
Leverandørgjeld	13	15 844 689	59 846 111
Betalbar skatt	10	0	0
Skyldige offentlige avgifter		14 760 329	12 989 657
Gjeld til konsernregnskap	13	0	0
Annen kortsiktig gjeld		25 188 156	25 647 660
Sum kortsiktig gjeld		55 793 174	98 483 428
Sum gjeld		560 498 627	516 411 476
SUM EGENKAPITAL OG GJELD		911 566 001	809 636 514

Organisasjonsnr: 979 122 721
ANDØYA SPACE AS

NOTEOPPLYSNINGER - SELSKAP

- alle poster oppgitt i hele tall

Note

Antall årsverk i regnskapsåret
107.00

<u>Sum</u>	<u>Beløp</u>
<u>Balanseført verdi 31.12.</u>	<u>Varige driftsmidler Immaterielle eiend.</u>

Konsernregnskap

Morselskapet sitt navn

Forretningskontor for morselskapet

Begrunnelse for at datterselskap er utelatt fra konsolideringen

<u>Samlet beløp - tilknyttet selskap</u>	<u>Årets</u>	<u>Fjorårets</u>
<u>Samlet beløp - foretak i samme konsern</u>	<u>Årets</u>	<u>Fjorårets</u>
<u>Samlet beløp - foretak i samme konsern</u>	<u>Årets</u>	<u>Fjorårets</u>
<u>Samlet beløp - felles kontrollert virksomhet</u>	<u>Årets</u>	<u>Fjorårets</u>
<u>Pantstillelse</u>		<u>Beløp</u>
<u>Beholdning av egne aksjer</u>	<u>Antall</u>	<u>Pålydende Andel av aksjek.</u>

Organisasjonsnr: 979 122 721
ANDØYA SPACE AS

NOTEOPPLYSNINGER - KONSERN

- alle poster oppgitt i hele tall

List of Signatures

Page 1/1

Årsregnskap 2024_signert.pdf

Name	Method	Signed at
Santana, Pamela	BANKID	2025-04-25 10:04 GMT+02
Hegrestad, Trond	BANKID	2025-04-27 18:07 GMT+02
Abeler, Marianne	BANKID	2025-04-25 08:46 GMT+02
Westby, Stine Ramstad	BANKID	2025-04-24 21:17 GMT+02
Aase, Bjørge Gerkum	BANKID	2025-04-24 17:50 GMT+02
Flikka, Heidi Nag	BANKID	2025-04-24 15:19 GMT+02
Sunde, Ragnvald Rasmus	BANKID	2025-04-26 11:19 GMT+02
Aas, Even	BANKID	2025-04-25 16:05 GMT+02
Klæboe, Tony Martin	BANKID	2025-04-25 14:21 GMT+02
Olsen, Ketil	BANKID	2025-04-25 12:52 GMT+02



This file is sealed with a digital signature. The seal is a guarantee for the authenticity of the document.

External reference: 7E089170203F4326A9597F327C95D255

Årsberetning

Årsregnskap 2024 inkludert konsernregnskap

Årsberetning

Resultatregnskap

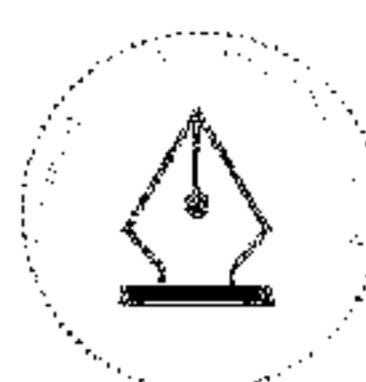
Balanse

Kontantstrømoppstilling

Noter til regnskapet

Revisjonsberetning

Org.nr: 979 122 721



This file is sealed with a digital signature.
The seal is a guarantee for the authenticity
of the document.

Document ID:
7E089170203F4326A9597F327C95D255

KONSERNET ANDØYA SPACE AS

Innledning

Konsernet Andøya Space skal styrke norsk forskning, høyteknologisk næringsliv og undervisning gjennom drift og videreutvikling av infrastruktur for teknologiuttesting og naturvitenskaplig forskning.

Konsernet Andøya Space leverer tjenester relatert til rom- og atmosfæreforskning, miljøovervåkning samt teknologitesting og -verifisering. Videre bidrar selskapet til kunnskapsoppbygging og interesse for disse områdene. Selskapet er i ferd med å etablere en oppskytingsbase for småsatellitter på Andøya. Det norske forsvaret er en betydelig kunde av Andøya Space for aktiviteter knyttet til test og øvingsvirksomhet med missiler og andre avanserte våpensystemer. Andøya Space har røtter tilbake til virksomhet startet opp i 1962 og ble skilt ut som aksjeselskap i 1997. Hovedkontoret er på Andøya.

Staten er eier i Andøya Space for å ha nasjonal kontroll med oppskytingsbase for småsatellitter og testfasiliteter for Forsvaret og norsk forsvarsindustri, samt å legge til rette for at norsk næringsliv, forskning og forvaltning har god tilgang til infrastruktur for teknologitesting og naturvitenskaplig forskning og formidling.

Statens mål som eier, for den delen av virksomheten som finansieres gjennom grunnbevilgning over statsbudsjettet og gjennom den internasjonale EASP-avtalen, er effektiv drift og styrket norsk teknologisk og naturvitenskaplig kompetanse. For virksomhet i konkurranse med andre er statens mål som eier høyest mulig avkastning over tid innenfor bærekraftige rammer.

En av hovedaktivitetene for morselskapet er oppskyting av forskningsraketter på oppdrag fra forskere i nasjonale og internasjonale kampanjer for studier av den midlere og øvre atmosfære samt ionosfæren. Denne virksomheten bygger på en internasjonal avtale mellom Norge og fire øvrige medlemsland i den europeiske romorganisasjonen ESA (gjennom EASP-avtalen Erange Andøya Special Projects). Avtalen fornyes hvert femte år. I tillegg drifter konsernet relevant og tilhørende utdannings- og opplæringsvirksomhet, samt operative tjenester og tilrettelegging for industri og militære myndigheter. På sikt legges det opp til at oppskyting av småsatellitter skal bli ytterligere en hovedaktivitet for konsernet.

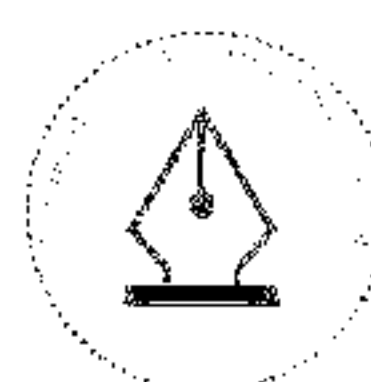
Andøya Space AS eies 90 prosent av Nærings- og Fiskeridepartementet (NFD) og 10 prosent av Kongsberg Defence & Aerospace AS. Andøya Space AS er ved utgangen av 2024 eneeier i selskapene:

- Andøya Space Education AS, som skal være en sentral aktør for at nasjonale mål for romrelatert undervisningsvirksomhet nås.
- Andøya Space Defence AS som er leverandør av tjenester til industri og militære myndigheter i Norge, allierte nasjoner og andre som Norge samarbeider med.
- Andøya Spaceport AS som er en kommersiell leverandør som skal tilrettelegge for oppskyting av små satellitter fra Andøya.

Andøya Space AS er også medeier i Tiepoint AS, som er eid 40 prosent av Andøya Space AS, 40 prosent av Sundt Air Holding AS og de resterende 20 prosent av ansatte. Tiepoint startet virksomheten i april 2022 og er leverandør av dronetjenester. Andøya Space har også en 25 prosent andel av innovasjonsselskapet NewSpace North AS, som er under oppbygging.

Alle selskapene har forretningsadresse i Andøy.

Rettvisende oversikt over stilling og resultat



This file is sealed with a digital signature.
The seal is a guarantee for the authenticity
of the document.

Document ID:
7E089170203F4326A9597F327C95D255

Konsernet hadde en omsetning på 257,7 millioner kroner i 2024, som er en økning på 16,3 prosent fra 2023. Driftsresultat før avskrivninger endte på 46,9 millioner kroner - en margin på 18,2 prosent, opp fra 11,1 prosent fra året før. Konsernets driftsresultat for 2024 ble 28,7 millioner kroner, mot 7,5 millioner kroner for 2023.

Konsernets balanse økte til 911,6 millioner kroner fra 809,6 millioner kroner i 2024 som følge av investeringer på 122 millioner kroner, motvirket av avskrivninger på 18 millioner kroner. Egenkapitalen økte med 57,8 millioner kroner til 351 millioner kroner som følge av resultat etter skatt på 24,3 millioner kroner og egenkapitaltilførsel på 32,9 millioner kroner. Av egenkapitaltilførselen utgjorde konvertering av et ansvarlig lån fra hovedaksjonær 29,6 millioner kroner og kontantinskudd fra minoritetsaksjonær 3,3 millioner kroner. Andøya Space konsernet hadde ved utgangen av 2024 en egenkapitalandel på 38,5 prosent mot 36 prosent året før.

Kontantstrømmen fra drift var på 15,6 millioner kroner drevet av resultat før skatt og avskrivninger på 46,3 millioner kroner, motvirket av tidsavgrensninger inn i året på 29,5 million kroner relatert sluttoppgjør for bygging av romhavnen. Netto endring i likvide midler var på 12,8 millioner kroner etter netto investeringer på 120,5 millioner kroner som ble finansiert med opptak av langsiktig gjeld.

Morselskapet (Andøya Space AS) hadde i 2024 driftsinntekter på 151,8 millioner kroner mot 142 millioner kroner i 2023, en inntektsvekst på 6,9 prosent. Morselskapets balanse økte til 834,2 millioner kroner fra 701,8 millioner kroner hovedsakelig som følge av konsernintern finansiering av romhavnen med 122 millioner kroner. Kontantstrøm fra drift for morselskapet var på 39 millioner kroner og endring i likvide midler 11,8 millioner kroner etter 13,5 millioner kroner i investeringer og økt netto lånefinansiering til konsernselskaper.

Etter styrets oppfatning gir årsregnskapet og årsberetningen en rettvise oversikt over utviklingen, resultatet og stillingen for virksomheten i morselskapet og konsernet i regnskapsåret.

Forsknings- og utviklingsaktiviteter

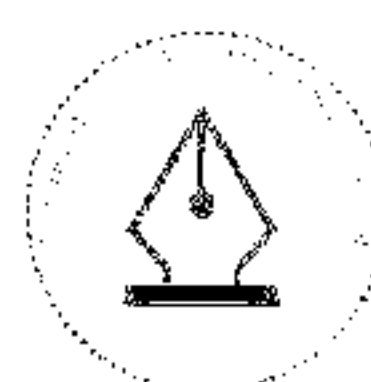
Morselskapet, Andøya Space AS, driver forsknings- og utviklingsaktiviteter knyttet til nyttelast for sonderaketter og lidarmålinger i atmosfæren. I konsernet for øvrig driver datterselskapene med test- og utviklingsvirksomhet for Forsvaret, utvikling av tjenester for studenter, elever og lærere samt oppbygging av en romhavn.

Fortsatt drift

Årsregnskapet for 2024 er satt opp under forutsetning av fortsatt drift. Det bekreftes herved at forutsetningen for fortsatt drift er til stede. Det jobbes med finansiering av videre kapasitetsøkninger og neste byggetrinn for romhavnen.

Framtidsutsikter

2025 ventes å bli et krevende år, spesielt med tanke på oppstart av romhavnen og prosessen med å komme i ordinær drift. Dette vil kreve store ressurser, både med tanke på personell og investeringer og kostnader knyttet til materiell og infrastruktur i denne første oppstartsfasen. Frem til det blir tilstrekkelig omfang på aktivitet og dermed omsetning vil dette området legge press på lønnsomheten. I tillegg fikk Andøya Space Education nedtrekk i det forventede nivået på grunnbevilgningen fra staten som har medført en reduksjon i det planlagte aktivitetsnivået for denne virksomheten. For de øvrige forretningsområdene, Defence og Sub-Orbital, ventes et høyt aktivitetsnivå fremover. Totalt sett forventes det en økning i inntektene på 15-20 prosent for konsernet i 2025 avhengig av antall oppskytinger for romhavnen. Resultatet for konsernet vil reflektere oppstarten av romhavnen, mens de øvrige virksomhetene forventer resultatfremgang. Konsernet har god tilgang på aktiviteter og kampanjer og har gode fremtidsutsikter de kommende



This file is sealed with a digital signature.
The seal is a guarantee for the authenticity
of the document.

Document ID:
7E089170203F4326A9597F327C95D255

årene. For morselskapet ventes det positiv inntektsutvikling og resultatfremgang i 2025 og videre fremover i de kommende årene.

Samfunnsansvar

Styret har vedtatt etiske retningslinjer og etablert prosedyrer for å sikre at virksomheten ivaretar sitt samfunnsansvar knyttet til underleverandører, anti-korrupsjons arbeid og etikk, og rapporterer i henhold til Åpenhetsloven. Selskapet forpliktet seg også til deltakelse i UN Global Compact, som er et nettverk for selskaper som ønsker å arbeide med samfunnsansvar og bidra til bærekraft og ansvarlig selskapspraksis. Det er også etablert et miljøprogram for konsernets satellittsatsning, med en gradvis utvidelse av dette til å omfatte hele konsernet på sikt. Andøya Space følger dessuten Norsk anbefaling om eierstyring og selskapsledelse, NUES, der den er relevant og tilpasset selskapets virksomhet.

Redegjørelse om finansiell risiko

Konsernets og morselskapets finansielle risiko relaterer seg i hovedsak til markedsrisiko, likviditet/finansiering, valuta og renter. På markedssiden har konsernet sikret seg med faste langsiktige avtaler med store aktører og offentlige virksomheter innenfor de viktigste markedssegmentene (Sub-Orbital, Defence og Spaceport). Avtaler som innebærer forutsigbare innbetalinger og som er inngått i andre valutaer enn norske kroner sikres for det påfølgende året, eller så snart de er inngått for avtaler med kortere tidshorison/løpetid. Dette gjøres i all hovedsak ved inngåelse av terminkontrakter og gjelder primært avtaler i EURO og USD. Selskapets gjeld er i flytende renter og selskapet har inngått rentesikringsavtaler i 2024.

Konsernet har gjennom Spaceport inngått en langsiktig leieavtale for byggingen av fremtidige bygg og infrastruktur i relasjon til romhavnen på inntil 600 millioner kroner. Denne avtalen er inngått på faste betingelser som indeksreguleres på lik linje med den inngåtte langsiktige kundeavtaler.

Selskapet har sesongmessige svingninger i aktivitetsnivået som gir likviditetsmessige svingninger. Effekten av svingningene er redusert ved at det er avtalt terminforfall (delinnbetaling) for langsiktige avtaler. For å redusere likviditetsrisikoen ytterligere er det inngått en konsernkontoavtale (cash-pool) med konsernets hovedbankforbindelse. Konsernet har i tillegg en kassakreditt på 30 millioner kroner som en likviditetsbuffer.

Selskapets betydelige investeringer i vekst innen kjernevirksomhetene finansieres med en kombinasjon av egenkapital og fremmedkapital. Konsernets har en samlet gjeld på 487 millioner kroner. Av dette utgjør 400 millioner kroner gjeldsfinansiering av romhavnen som også er tilført 174,4 millioner kroner i egenkapital fra eierne. Selskapet har allerede en investeringsavtale med eierne om ytterligere egenkapitaltilførsel på bestemte vilkår. Det er god dialog med flere tilbydere av fremmedkapital-finansiering for videre ekspansjon.

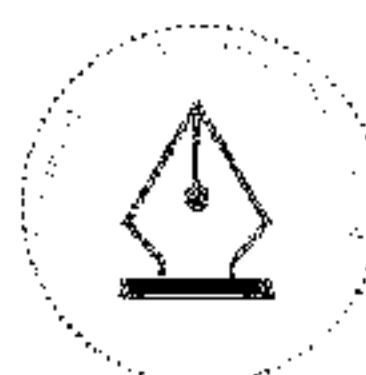
Forsikring for styrets medlemmer og konsernledelse

Selskapet har styreansvarsforsikring for konsernets styremedlemmer, daglig leder og medlemmer av ledelsen. Denne gjelder også for ansattes deltakelse styrer i datterselskaper samt ansatte i andre ledende posisjoner.

Redegjørelse etter Åpenhetsloven

En egen redegjørelse for konsernet vil bli gjort tilgjengelig på selskapets nettsider innen 30. juni 2025.

Organisasjon og personell



This file is sealed with a digital signature.
The seal is a guarantee for the authenticity
of the document.

Document ID:
7E089170203F4326A9597F327C95D255

Det var 182 ansatte i konsernet mot utgangen av 2024, som er en økning på 16 ansatte og utgjør en økning på 9,6 prosent fra samme tid året før. Selskapet Andøya Space AS (morselskapet) hadde 110 ansatte ved utgangen av 2024.

Det arbeides bevisst med å tilpasse konsernet til de kravene som settes av en omverden i stadig forandring. Arbeidet med å tilpasse konsernets oppgaver, organisasjonsstruktur, kompetanse og muligheter for å oppnå størst mulig konkurransekraft vil fortsette.

Arbeidsmiljø

Styret legger stor vekt på å opprettholde et godt og sikkert arbeidsmiljø for selskapets ansatte. De ansatte er representert i konsernstyret med to ansattvalgt representanter. Andøya Space er tilknyttet bedriftshelsetjeneste og har et Arbeidsmiljøutvalg som avvikler minimum fire møter i året. Konsernet gjennomførte dessuten tre arbeidsmiljødager, samt to informasjonsmøter hver måned med alle ansatte på Teams. Konsernet har også fagforeninger, bedriftsklubb og verneombud.

Sykefraværet samlet i konsernet for 2024 utgjorde 4,3 prosent (4,1 prosent i 2023). Konsernet registrerte én arbeidsrelatert personskade i 2024, i form av en fallulykke på kjøkkenet, som resulterte i et legemeldt fravær på 5 dager. Morselskapet Andøya Space AS hadde et sykefravær på 3,8 prosent i 2024 (mot 4,4 prosent i 2023).

Ytre miljø

Konsernet Andøya Space har etablert overordnede mål om klimagassutslipp og ferdigstiller et eget klimaregnskap. Klimaregnskapet dekker alle klimagasser og bidrag til det totale fotavtrykket, både indirekte og direkte utslipp. Konsernets største utslipp er i kategorien transport og reiser. Konsernet arbeider kontinuerlig for å avdekke og redusere negativ påvirkning av det ytre miljø, og dette inkluderer dermed både morselskap og alle datterselskap.

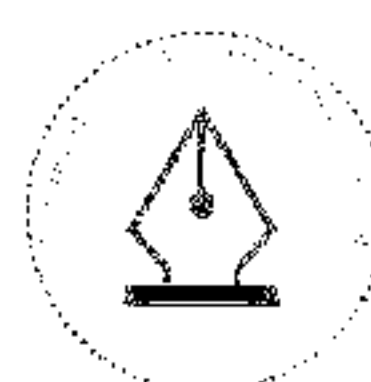
Likestilling, diskriminering og tilgjengelighetsloven

Konsernets ledelse besto ved utgangen av 2024 av åtte menn og en kvinne. Morselskapets styre har tre kvinnelige og fire mannlige eieroppnevnte styrerepresentanter. I tillegg er det to ansattvalgte representanter, hvorav én mann og én kvinne. Både styret og selskapets ledelse er bevisst på de samfunnsmessige forventningene om tiltak for å fremme likestilling i virksomheten og i styret.

Selskapet arbeider aktivt for å fremme likestilling, sikre like muligheter og rettigheter og hindre diskriminering på grunn av etnisitet, nasjonal opprinnelse, avstamning, hudfarge, språk, religion og livssyn. Konsernet og morselskapet jobber for eksempel aktivt for å øke kvinneandelen i rekrutteringsprosesser og har lyktes med å få en høyere andel kvinner enn gjennomsnittet for tek-bedrifter. Dessuten er likelønn et tema i lønnsforhandlinger i hele konsernet. Utover dette har konsernet, inkludert morselskapet, universell utforming på stort sett alle fasiliteter og merker også maten i kantina for å ivareta ulike ernæringsmessig behov for ansatte og gjester.

2024 – konsern

Kjønnsbalanse		Midlertidig ansatte	Prosent	Foreldrepermisj	Deltid	% deltid	Ufrivillig deltid	% ufrivillig deltid
Kvinner	56	2	3,57 %	4,30 %	4	7,14 %	1	1,79 %
Menn	125	2	1,6 %	0,90 %	3	2,40 %	0	0 %
Totalt	181		0,00	1,90 %				0 %



This file is sealed with a digital signature.
The seal is a guarantee for the authenticity
of the document.

Document ID:
7E089170203F4326A9597F327C95D255

Nivå	Kvinner	Menn	Gj.snitt lønn kvinner i kroner	Gj.snitt lønn menn i kroner	Differanse kvinner/menn i kr	Differanse kvinner/menn i %
Ledernivå 1 - stillingsrolle L1	1	7	kr 1 525 167	kr 1 498 221	kr 26 946	-1,8 %
Ledernivå 2 - stillingsrolle L2	9	16	kr 931 308	kr 1 000 445	-kr 69 137	6,9 %
Ledernivå L3 - stillingsrolle L3		8		kr 830 056	-kr 830 056	100,0 %
Spesialrådgiver- stillingsrolle S1	11	19	kr 783 956	kr 934 922	-kr 150 966	16,1 %
Stillingsrolle F1	13	23	kr 733 166	kr 774 736	-kr 41 570	5,4 %
Stillingsrolle F2	13	35	kr 629 666	kr 703 225	-kr 73 559	10,5 %
Stillingsrolle F3	9	17	kr 548 161	kr 542 311	kr 5 850	-1,1 %
Totalsum	56	125				

Sykdom og fravær	Kvinner	Menn
Sykefravær	6,3 %	3,4 %
Egenmeldt fravær	1,8 %	1,2 %
Omsorg (syke barn)	0,4 %	0,2 %
Foreldrepermisjon	4,3 %	0,9 %
Alle fravær	8,0 %	3,1 %

Tabell inklusiv øvrig godtgjørelse

Nivå	Gj.snitt lønn kvinner i kroner	Gj.snitt lønn menn i kroner	Uregelmessige tillegg	Overtid	Naturalytelser	Feriepenger
Kvinner	kr 661 374		kr 10 176	kr 20 973	kr 5 729	kr 73 219
Menn		kr 682 859	kr 24 271	kr 59 431	kr 5 636	kr 74 917
Totalsum eks selskapsledere	kr	1 344 233	kr 34 447	kr 80 404	kr 11 365	kr 148 136

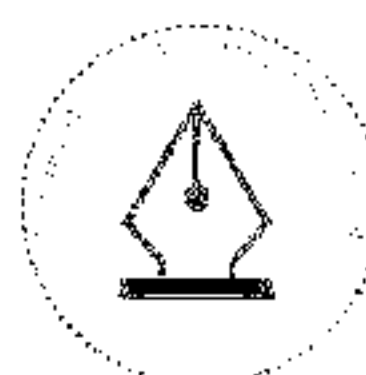
Redegjørelse for årsregnskapet og resultatdisponering

Etter styrets oppfatning gir fremlagt resultatregnskap og balanse med noter uttrykk for virksomhetens resultat for 2024 og stilling ved årsskiftet. Det har ikke inntrådt forhold etter regnskapsårets slutt som er av betydning for bedømmelsen av regnskapet.

Konsernets årsresultat for 2024 var på 24 296 195 kroner. Morselskapets årsresultat endte på 7 326 790 kroner.

Styret foreslår at morselskapets årsresultat disponeres slik:

Disponeringer:	Morselskap
Overført til(+)/fra(-) annen egenkapital	Kr 7 326 790
Sum disponert:	Kr 7 326 790



This file is sealed with a digital signature.
The seal is a guarantee for the authenticity
of the document.

Document ID:
7E089170203F4326A9597F327C95D255

Andenes, 31.12.2024

24.04.2025

Ragnvald Rasmus Sunde
Styrets leder

Stine Westby
Styrets nestleder

Even Aas
Styremedlem

Trond Hegrestad
Styremedlem

Marianne Abeler
Styremedlem

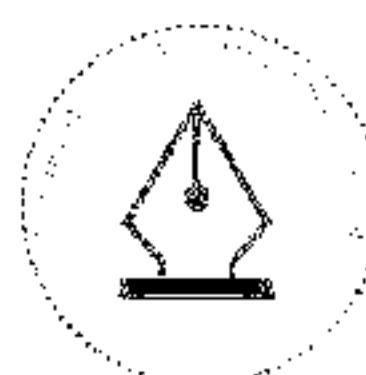
Heidi Nag Flikka
Styremedlem

Pamela Santana
Styremedlem

Tony Martin Klæboe
Styremedlem

Bjørge Aase
Styremedlem

Ketil Olsen
Konsernsjef



This file is sealed with a digital signature.
The seal is a guarantee for the authenticity
of the document.

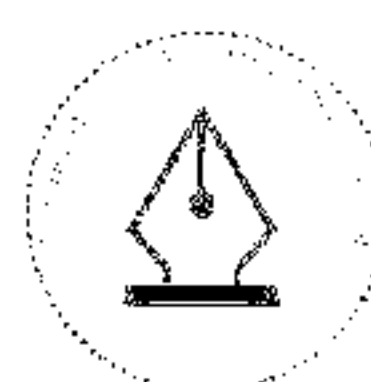
Document ID:
7E089170203F4326A9597F327C95D255

Andøya Space AS

Årsregnskap for 2024

Resultatregnskap

Mor			Konsern		
2024	2023	Note	2024	2023	
55 282 669	44 405 851	Operasjonssinntekter fra ESA/ESAP	2	55 282 669	44 405 851
84 961 670	76 261 549	Salgsinntekt	2, 3, 4	151 223 430	138 076 091
11 546 535	21 359 168	Annen driftsinntekt	2, 3, 4	34 199 811	21 403 984
0	0	Offentlige tilskudd	4	17 003 000	17 670 000
151 790 874	142 026 568	Sum inntekter		257 708 910	221 555 926
4 815 928	3 656 547	Varekostnad	5	26 669 370	39 986 121
104 720 058	89 205 232	Lønnskostnad	6	134 326 469	118 881 177
11 044 302	10 492 917	Avskr. på varige driftsm.	7	18 198 497	17 009 926
34 198 738	27 895 496	Annen driftskostnad	5	49 860 841	38 146 733
154 779 026	131 250 192	Sum driftskostnader		229 055 177	214 023 957
-2 988 152	10 776 376	Driftsresultat		28 653 733	7 531 969
9 937 305	106 208	Inntekt på inv. i datter og tilknyttet selskap	8, 9	-248 108	169 139
27 686 097	16 494 259	Renteinntekt fra foretak i samme konsern		0	0
8 243 433	7 991 837	Annen renteinntekt		4 872 783	9 580 545
398 228	202 025	Annen finansinntekt	9	2 172 260	2 720 376
46 265 063	24 794 329	Sum finansinntekter		6 796 935	12 470 060
22 884 772	13 748 177	Rentekostnad til foretak i samme konsern			0
10 773 367	8 142 627	Rentekostnad		6 291 466	9 744 593
257 471	219 477	Annen finanskostnad	9	1 090 086	2 890 851
33 915 610	22 110 281	Sum finanskostnader		7 381 552	12 635 444
9 361 301	13 460 424	Ordinært resultat før skattekostnad		28 069 116	7 366 585
2 034 511	3 501 552	Skattekostnad på ordinært resultat	10	3 772 921	8 704 078
7 326 790	9 958 872	Årsresultat		24 296 195	-1 337 493
7 326 790	9 958 872	Herav majoritetens andel av årets resultat			
		Anvendelse av årsresultatet			
-7 326 790	-9 958 872	Avsatt til annen egenkapital	11	-24 544 303	1 506 632
		Overført til annen egenkapital		0	0
		Overført til fond for vurderingsforskjeller	8	248 108	-169 139
		Minoritetsandel			
-7 326 790	-9 958 872	Sum anvendelse		-24 296 195	1 337 493



This file is sealed with a digital signature.
The seal is a guarantee for the authenticity
of the document.

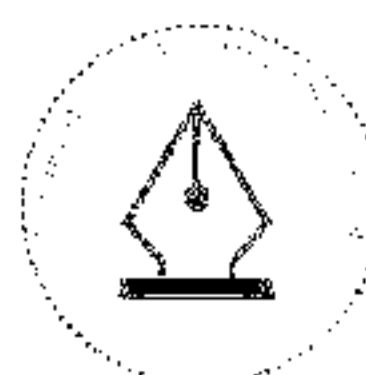
Document ID:
7E089170203F4326A9597F327C95D255

Andøya Space AS

Årsregnskap for 2024

Balanse

Mor			Note	Konsern	
2024	2023			2024	2023
		Eiendeler			
		Anleggsmidler			
		Immaterielle eiendeler			
2 754 960	4 789 471	Utsatt skattefordel	10	-	1 195 374
3 526 685	3 793 173	Forskning og utvikling	7	3 526 685	3 793 173
6 281 645	8 582 644	Sum immaterielle eiendeler		3 526 685	4 988 547
		Varige driftsmidler			
90 280 643	96 416 742	Tomter, bygninger og annen fast eiendom	7,18	107 870 409	108 999 433
	0	Anlegg under utførelse	7,18	582 888 208	483 608 604
57 437 132	48 591 904	Driftsløsøre, inventar, kont.mask. o.l	7,18	116 827 121	112 393 251
147 717 775	145 008 646	Sum varige driftsmidler		807 585 738	705 001 288
		Finansielle anleggsmidler			
190 694 000	110 680 000	Investeringer i datterselskap	12	0	0
309 372 801	82 746 082	Lån til foretak i samme konsern	13	0	0
5 200 000	5 200 000	Investering i tilknyttet selskap	8	5 596 089	5 844 197
50 000	50 000	Investeringer i aksjer og andeler		50 000	60 000
8 595 892	7 001 992	Andre langsiktige fordringer	14	9 011 281	7 249 714
513 912 693	205 678 074	Sum finansielle anleggsmidler		14 657 370	13 153 911
667 912 113	359 269 364	Sum anleggsmidler		825 769 793	723 143 746
		Omløpsmidler			
1 878 959	2 152 101	Varer	18	6 003 593	5 881 366
		Fordringer			
16 716 260	28 754 925	Kundefordringer	13, 15, 18	38 929 743	37 644 237
115 339 827	290 560 807	Fordring på konsernselskap	13	0	0
7 017 679	7 470 962	Andre fordringer		11 954 376	26 895 530
139 073 766	326 786 694	Sum fordringer		50 884 119	64 539 767
25 322 514	13 566 781	Bankinnskudd og kontanter	16, 18	28 908 496	16 071 635
166 275 239	342 505 576	Sum omløpsmidler		85 796 208	86 492 768
834 187 352	701 774 940	Sum eiendeler		911 566 001	809 636 514



This file is sealed with a digital signature.
The seal is a guarantee for the authenticity
of the document.

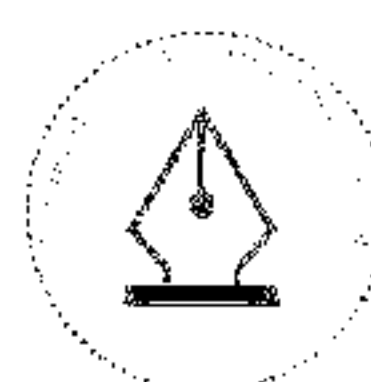
Document ID:
7E089170203F4326A9597F327C95D255

Andøya Space AS

Årsregnskap for 2024

Balanse

Mor			Note	Konsern	
2024	2023			2024	2023
Egenkapital og gjeld					
Egenkapital					
Innskutt egenkapital					
150 917 000	134 467 000	Aksjekapital	11, 17	150 917 000	134 467 000
87 023 100	70 531 100	Overkursfond	11	87 023 100	70 531 100
237 940 100	204 998 100	Sum innskutt egenkapital		237 940 100	204 998 100
Opptjent egenkapital					
		Fond for vurderingsforskjeller	11	396 089	644 197
54 782 888	47 456 098	Annen egenkapital	11	112 731 185	87 582 741
54 782 888	47 456 098	Sum opptjent egenkapital		113 127 274	88 226 938
292 722 988	252 454 198	Sum egenkapital		351 067 374	293 225 038
Gjeld					
Avsetning for forpliktelser					
0	0	Utsatt skatt	10	1 973 408	0
0	0	Sum avsetning for forpliktelser		1 973 408	0
Annen langsiktig gjeld					
0	28 088 441	Ansvarlig lån		0	28 088 441
445 103 160	353 980 887	Gjeld til kredittinstitusjoner	18	487 471 775	371 141 882
0	0	Øvrig langsiktig gjeld		15 260 270	18 697 725
445 103 160	382 069 328	Sum annen langsiktig gjeld		502 732 045	417 928 048
Kortsiktig gjeld					
6 488 527	14 212 069	Leverandørgjeld	13	15 844 689	59 846 111
0	0	Betalbar skatt	10	0	0
7 578 577	6 660 078	Skyldige offentlige avgifter		14 760 329	12 989 657
66 275 464	34 839 843	Gjeld til konsernregnskap	13	0	0
16 018 636	11 539 423	Annen kortsiktig gjeld		25 188 156	25 647 660
96 361 204	67 251 414	Sum kortsiktig gjeld		55 793 174	98 483 428
541 464 364	449 320 742	Sum gjeld		560 498 627	516 411 476
834 187 352	701 774 940	Sum egenkapital og gjeld		911 566 001	809 636 514



This file is sealed with a digital signature.
The seal is a guarantee for the authenticity
of the document.

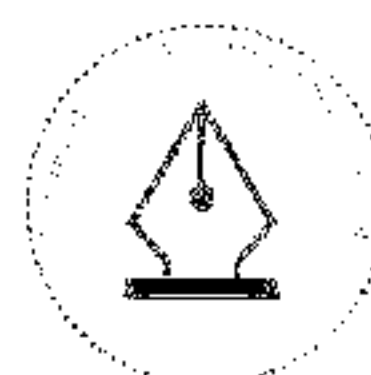
Document ID:
7E089170203F4326A9597F327C95D255

Andenes 31. desember 2024/ 24. april 2025

Ragnvald Rasmus Sunde <i>Styreleder</i>	Stine Ramstad Westby <i>Nestleder</i>	Heidi Nag Flikka <i>Styremedlem</i>	Even Aas <i>Styremedlem</i>
--	--	--	--------------------------------

Marianne Abeler <i>Styremedlem</i>	Bjørge Gerkum Aase <i>Styremedlem</i>	Trond Hegrestad <i>Styremedlem</i>	Pamela Santana <i>Styremedlem</i>
---------------------------------------	--	---------------------------------------	--------------------------------------

Tony Martin Klæboe <i>Styremedlem</i>	Ketil Olsen <i>Daglig leder</i>
--	------------------------------------



This file is sealed with a digital signature.
The seal is a guarantee for the authenticity
of the document.

Document ID:
7E089170203F4326A9597F327C95D255

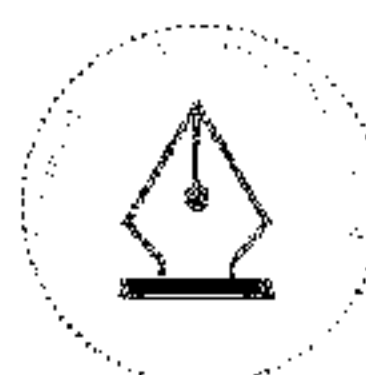
Andøya Space AS

Årsregnskap for 2024

Kontantstrømsoppstilling

Beløp vises i tusen kroner

Mor			Konsern	
2024	2023		2024	2023
Kontantstrømmer fra operasjonelle aktiviteter				
9 361 301	13 460 424	Resultat før skattekostnad	28 069 116	7 366 585
-	-389 070	Periodens betalte skatt	10	0
-15 165	-	Gevinst ved salg av driftsmidler	7	-15 165
-	-	Resultatandel tilknyttede selskaper	8	248 108
11 044 302	10 492 917	Ordinære avskrivninger	7	18 198 497
273 142	-334 002	Endring i varelager		-122 227
12 038 665	-6 578 700	Endring i kundefordringer	15	-1 285 506
-7 723 542	3 856 510	Endring i leverandørgjeld		-44 001 422
9 937 305	106 208	Inntektsført konsernbidrag		-
4 127 976	274 187	Endring i andre tidsavgrensingsposter		14 500 757
39 043 984	20 888 474	Netto kontantstrøm fra operasjonelle aktiviteter	15 592 158	20 018 328
Kontantstrømmer fra investeringsaktiviteter				
1 500 000	17 111	Innbetalinger ved salg av varige driftsmidler	7	1 500 000
-14 971 779	-39 644 234	Utbetaling ved kjøp av varige driftsmidler og immaterielle eiendeler	7	-122 001 294
-	-2 800 000	Utbetaling ved kjøp av aksjer i tilknyttede selskaper		-
-13 471 779	-42 427 123	Netto kontantstrøm fra investeringsaktiviteter	-120 501 294	-253 173 412
Kontantstrømmer fra finansieringsaktiviteter				
67 410 208	196 011 802	Opptak av ny langsiktig gjeld	18	92 617 828
-4 376 376	-2 782 706	Nedbetaling av langsiktig gjeld	18	-7 813 831
32 942 000	0	Kapitalforhøyelse	11	32 942 000
-109 792 304	-186 253 950	Netto inn-/utlån konsern		-
-13 816 472	6 975 146	Netto kontantstrøm fra finansieringsaktiviteter	117 745 997	190 300 303
11 755 733	-14 563 503	Netto endring i kontanter og kontantekvivalenter	12 836 861	-42 854 781
13 566 781	28 130 284	Kontanter og kontantekvivalenter 01.01	16	16 071 635
25 322 514	13 566 781	Kontanter og kontantekvivalenter 31.12	28 908 496	16 071 635



This file is sealed with a digital signature.
The seal is a guarantee for the authenticity
of the document.

Document ID:
7E089170203F4326A9597F327C95D255

Andøya Space AS

Årsregnskap for 2024

Note 1 Regnskapsprinsipper

Årsregnskapet er satt opp i samsvar med regnskapslovens bestemmelser og god regnskapsskikk.

Konsolidering

Konsernregnskapet inkluderer Andøya Space AS, datterselskapene Andøya Space Defence AS, Andøya Space Education AS og Andøya Spaceport AS og selskaper som Andøya Space AS har bestemmende innflytelse over. Bestemmende innflytelse oppnås normal når konsernet eier mer enn 50% av aksjene i selskapet, og konsernet er i stand til å utøve faktisk kontroll over selskapet. Minoritetsinteresser inngår i konsernets egenkapital. Transaksjoner og mellomværende mellom selskapene i konsernet er eliminert. Konsernregnskapet er utarbeidet etter ensartede prinsipper, ved at datterselskapet følger de samme regnskapsprinsippene som morselskapet.

Oppkjøpsmetoden benyttes ved regnskapsføring av virksomhetssammenslutninger. Selskaper som er kjøpt eller solgt i løpet av året inkluderes i konsernregnskapet fra det tidspunktet kontroll oppnås og inntil kontroll opphører.

Tilknyttede selskaper er enheter hvor konsernet har betydelig (men ikke bestemmende) innflytelse, over den finansielle og operasjonelle styringen (normalt ved eierandel mellom 20% og 50%). Konsernregnskapet inkluderer konsernets andel av resultat fra tilknyttede selskaper regnskapsført etter egenkapitalmetoden fra det tidspunktet betydelig innflytelse oppnår og inntil slik innflytelse opphører.

Når konsernets tapsandel overstiger investeringen i et tilknyttet selskap, reduseres konsernets balanseførte verdi til null og ytterligere tap regnskapsføres ikke med mindre konsernet har en forpliktelse til å dekke dette tapet.

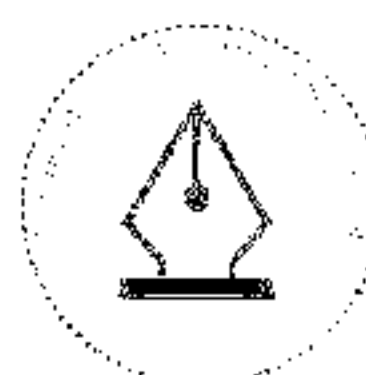
Konsernregnskapet omfatter Andøya Space AS, Andøya Space Defence AS, Andøya Space Education AS og Andøya Spaceport AS.

Datterselskap/ tilknyttet selskap

Datterselskapet og tilknyttede selskaper vurderes etter kostmetoden i selskapsregnskapet. Datterselskaper konsolideres i sin helhet, mens tilknyttede selskaper vurderes etter egenkapitalmetoden i konsernregnskapet. Datterselskapet Andøya Space Education AS er kun skattepliktig for sin kommersielle virksomhet i Romskipet Aurora.

Investeringen er vurdert til anskaffelseskost for aksjene med mindre nedskrivning har vært nødvendig. Det er foretatt nedskrivning til virkelig verdi når verdifall skyldes årsaker som ikke kan antas å være forbigående og det må anses nødvendig etter god regnskapsskikk. Nedskrivninger er reversert når grunnlaget for nedskrivning ikke lenger er til stede.

Utbytte, konsernbidrag og andre utdelinger fra datterselskap er inntektsført samme år som det er avsatt i givers regnskap. Overstiger utbyttet/konsernbidraget andel av opptjent resultat etter anskaffelsestidspunktet, representerer den overskytende del tilbakebetaling av investert kapital, og utdelingene er fratrukket investeringens verdi i balansen til morselskapet.



This file is sealed with a digital signature.
The seal is a guarantee for the authenticity
of the document.

Document ID:
7E089170203F4326A9597F327C95D255

Andøya Space AS

Årsregnskap for 2024

Note 1 Fortsetter

Forskning og utvikling

Utgifter til forskning og utvikling balanseføres i den grad det kan identifiseres en fremtidig økonomisk fordel knyttet til utvikling av en identifiserbar immaterielle eiendeler. I motsatt fall kostnadsføres slike utgifter løpende. Balanseført forskning og utvikling avskrives lineært over økonomisk levetid.

Fordringer

Kundefordringer og andre fordringer er oppført i balansen til pålydende etter fradrag for avsetning til forventet tap. Avsetning til tap gjøres på grunnlag av individuelle vurderinger av de enkelte fordringene.

Varebeholdninger

Lager av innkjøpte varer er verdsatt til laveste av anskaffelseskost og virkelig verdi. Anskaffelseskost vurderes etter FIFO- prinsippet. Egentilvirkede ferdigvarer og varer under tilvirkning er vurdert til full tilvirkningskost. Det foretas nedskrivning for påregnelig ukurans.

Pensjoner

Selskapet og konsernet har en kollektiv innskuddsbasert pensjonsordning for alle ansatte.

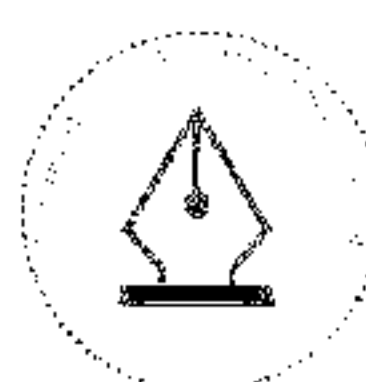
Kontantstrømoppstilling

Kontantstrømoppstillingen er utarbeidet etter den indirekte metode. Kontanter og kontantekvivalenter omfatter kontanter, bankinnskudd og andre kortsiktige, likvide plasseringer.

Virkning av endring av regnskapsprinsipp og tidligere års feil

Det har i 2024 ikke vært foretatt prinsippendringer.

Eventuelle feil tidligere år korrigeres direkte mot egenkapitalen, forutsatt at posten er vesentlig.



This file is sealed with a digital signature.
The seal is a guarantee for the authenticity
of the document.

Document ID:
7E089170203F4326A9597F327C95D255

Andøya Space AS

Årsregnskap for 2024

Note 1 Fortsetter

Salgsinntekter

Inntektsføring skjer etter opptjeningsprinsippet som normalt vil være leveringstidspunktet for varer og tjenester. Kostnader medtas etter sammenstillingsprinsippet, dvs. at kostnader medtas i samme periode som tilhørende inntekter inntektsføres.

Skatt

Skattekostnaden i resultatregnskapet omfatter både periodens betalbare skatt og endring i utsatt skatt. Utsatt skatt er beregnet med 22% (16% for Svalbard) på grunnlag av de midlertidige forskjeller som eksisterer mellom regnskapsmessige og skattemessige verdier, samt skattemessig underskudd til fremføring ved utgangen av regnskapsåret. Skatteøkende og skattereduserende midlertidige forskjeller som reverserer eller kan reversere i samme periode er utlignet og nettoført. Netto utsatt skattefordel balanseføres i den grad det er sannsynlig at denne kan bli utnyttet.

Andøya Space AS har også virksomhet på Svalbard, slik at denne delen av virksomheten er skattepliktig til Svalbard med 16%.

Klassifisering og vurdering av balanseposter

Omløpsmidler og kortsiktig gjeld omfatter poster som forfaller til betaling innen ett år etter anskaffelsestidspunktet, samt poster som knytter seg til varakretsløpet. Øvrige poster er klassifisert som anleggsmiddel/langsiktig gjeld.

Omløpsmidler vurderes til laveste av anskaffelseskost og virkelig verdi. Kortsiktig gjeld balanseføres til nominelt beløp på opptakstidspunktet.

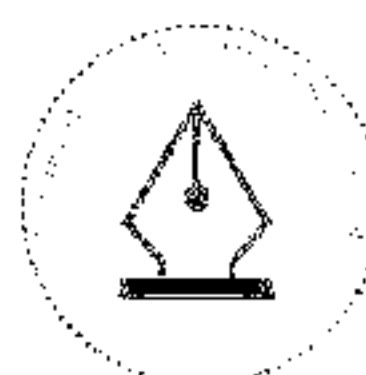
Anleggsmidler vurderes til anskaffelseskost, men nedskrives til virkelig verdi ved verdifall som ikke forventes å være forbigående. Anleggsmidler med begrenset økonomisk levetid avskrives planmessig. Langsiktig gjeld balanseføres til nominelt beløp på etableringstidspunktet.

Varige driftsmidler

Varige driftsmidler balanseføres og avskrives lineært over driftsmidlets forventede levetid. Vesentlige driftsmidler som består av betydelige komponenter med ulik levetid er dekomponert med ulik avskrivningstid for de ulike komponentene. Direkte vedlikehold av driftsmidler kostnadsføres løpende under driftskostnader, mens påkostninger eller forbedringer tillegges driftsmidlets kostpris og avskrives i takt med driftsmidlet. Dersom gjenvinnbart beløp av driftsmiddelet er lavere enn balanseført verdi foretas nedskrivning til gjenvinnbart beløp. Gjenvinnbart beløp er det høyeste av netto salgsverdi og verdi i bruk. Verdi i bruk er nåverdien av de fremtidige kontantstrømmene som eiendelen forventes å generere.

Valuta

Transaksjoner i utenlandsk valuta omregnes til kursen på transaksjonstidspunktet. Pengeposter i utenlandsk valuta omregnes til norske kroner ved å benytte balansedagens kurs. Ikke-pengeposter som måles til historisk kurs uttrykt i utenlandsk valuta, omregnes til norske kroner ved å benytte valutakursen på transaksjonstidspunktet. Ikke-pengeposter som måles til virkelig verdi uttrykt i utenlandsk valuta, omregnes til valutakursen fastsatt på måletidspunktet. Valutaendringer resultatføres løpende i regnskapsperioden under andre finansposter.



This file is sealed with a digital signature.
The seal is a guarantee for the authenticity
of the document.

Document ID:
7E089170203F4326A9597F327C95D255

Andøya Space AS

Årsregnskap for 2024

Note 2 - Salgsinntekter

Virksomhetsområde	Mor		Konsern	
	2024	2023	2024	2023
Rakettoppskytning og ballongslipp	79 830 696	55 709 439	79 830 696	55 709 439
Tjenester innen lidarmålinger fra Alomar	3 620 077	4 854 586	3 620 077	4 854 586
Tjenester innen RPA-virksomhet	0	0	0	0
Øvrig omsetning av varer og tjenester	68 324 936	61 462 543	68 747 289	32 917 209
Bevilgning Kunnskapsdepartementet	0	0	17 003 000	17 670 000
Tjenester til industri og militære myndigheter	0	0	88 507 848	110 404 692
Gevinst ved salg av driftsmidler	15 165	20 000 000	0	0
Sum	151 790 874	142 026 568	257 708 910	221 555 926

Geografisk fordeling	Mor		Konsern	
	2024	2023	2024	2023
Norge	124 367 464	119 946 361	226 879 911	142 955 342
Andre land	27 423 410	22 080 207	30 828 999	78 600 584
Sum	151 790 874	142 026 568	257 708 910	221 555 926

Note 3 - Terminkontrakter

Deler av selskapet og konsernets inntekter og utgifter er i utenlandsk valuta, hvilket innebærer valutaeksponering. For å redusere valutarisikoen sikres alle vesentlige kontraktsmessige valutastrømmer gjennom kjøp av terminkontrakter (kontantstrømsikring). Terminkontraktene er inngått med sikte på at de også skal sikre valutarisiko i perioden fra salget (innkjøpet) er gjennomført til kunden har innbetalt fordringen eller leverandøren fått oppgjøret for gjelden.

Pr. 31.12.2024 er følgende terminkontrakter inngått:

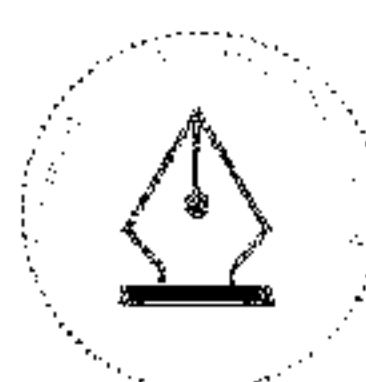
Mor:	Forfall	Beløp i NOK	Valuta
	2025	58 062 964	EUR
	2025	14 193 275	USD

Konsern:	Forfall	Beløp i NOK	Valuta
	2025	92 945 493	EUR
	2025	14 193 275	USD

Note 4 - Offentlige tilskudd

Det er for regnskapsåret 2024 bokført og periodisert følgende offentlige tilskudd:

Mor	Beløp	Redusert kostpris	Balanseført	Resultatført
EU	130 657			130 657
EØS-midler (EEA - Norway Grants)	181 744			181 744
Følgemidler	179 400			179 400
Sum offentlige tilskudd	491 801	0	0	491 801



This file is sealed with a digital signature.
The seal is a guarantee for the authenticity
of the document.

Document ID:
7E089170203F4326A9597F327C95D255

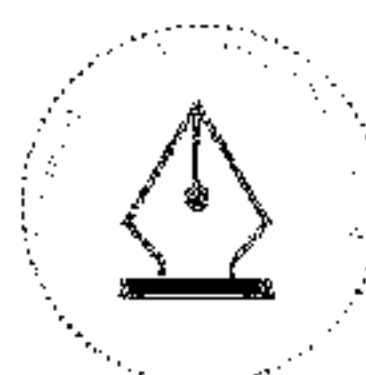
Andøya Space AS
Årsregnskap for 2024

Konsern	Beløp	Redusert	Balanseført	Resultatført
EU	1 199 131			1 199 131
ERASMUS	409 964			409 964
ESA	3 374 369			3 374 369
EØS-midler (EEA - Norway Grants)	181 744			181 744
FFI	685 345			685 345
Forskningsrådet	735 372			735 372
Følgemidler	179 400			179 400
Nordland Fylkeskommune	1 391 678	1 336 113		55 565
Norsk Romsenter	773 497			773 497
Kunnskapsdepartementet	900 000	900 000		0
SAMSKAP	2 442 019	2 442 019		0
Sum offentlige tilskudd	12 272 519	4 678 132	0	7 594 387

I tillegg til tilskuddene som er listet opp i denne noten har Andøya Space Education AS mottatt 17 003 000 kr i tilskudd fra Kunnskapsdepartementet som står på egen linje i resultatregnskapet til konsernet.

Note 5 - Transaksjoner med selskap i samme konsern (morselskap)

	2024		2023	
	Salg	Kjøp	Salg	Kjøp
Andøya Space AS				
Andøya Space Defence AS	18 900 229	897 322	21 389 194	520 334
Andøya Space Education AS	12 806 219	1 252 348	11 648 360	344 292
Andøya Space Spaceport AS	25 504 610	340 552	21 767 611	685 960
Sum	57 211 058	2 490 222	54 805 165	1 550 586



This file is sealed with a digital signature.
The seal is a guarantee for the authenticity
of the document.

Document ID:
7E089170203F4326A9597F327C95D255

Andøya Space AS
Årsregnskap for 2024

Note 6 - Lønnskostnader / Antall ansatte / Godtgjørelser / Lån til ansatte / Pensjoner mm

Lønnskostnader mm.	Mor		Konsern	
	2024	2023	2024	2023
Lønn, feriepenger, styrehonorar o.l.	89 507 264	78 750 699	134 983 389	116 239 389
Arbeidsgiveravgift	5 770 276	5 121 893	10 592 129	8 793 187
Pensjonskostnader	6 592 034	5 983 240	12 024 302	10 349 113
Andre ytelser*	2 850 485	685 400	4 666 967	2 032 048
Balanseførte lønnskostnader	0	-1 336 000	-27 940 318	-18 532 560
Lønnskostnader	104 720 059	89 205 232	134 326 469	118 881 177

Gjennomsnittlig antall ansatte	107	104	179	166
--------------------------------	------------	------------	------------	------------

*Andre ytelser består blant annet av personalforsikring, gaver til ansatte, kostnader ifbm. reiser og annen personalkostnad.

Det er utbetalt styregodtgjørelse på 1 971 500 kroner i morselskapet.

Selskapet og konsernet er pliktig til å ha tjenstepensjonsordning etter lov om obligatorisk tjenstepensjon. Selskapets pensjonsordninger tilfredsstiller kravene i denne loven.

Ytelser til ledende personer

	Adm.dir
Lønn	2 046 380
Andre ytelser	30 441
Pensjonskostnad	213 396

Administrerende direktør inngår i samme pensjonsordning som øvrige ansatte.

Det foreligger ikke sluttvederlagsordninger for administrerende direktør.

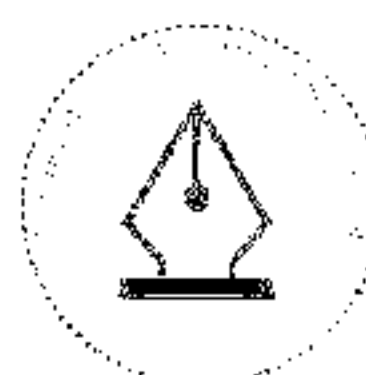
Lån og sikkerhetsstillelse til ledende ansatte, tillitsvalgte og aksjeeiere mv.

Det er ikke gitt lån eller sikkerhetsstillelse til daglig ledere, styrets leder, aksjonærer eller nærstående parter. Det er ingen enkeltstående lån/sikkerhetsstillelser som utgjør mer enn 5% av selskapets egenkapital. Selskapet har ingen forpliktelser til å gi ledende personer, styremedlemmer eller styreleder særskilt vederlag ved opphør eller endring av ansettelsesforhold/verv. Selskapet har ingen avtaler om overskuddsdeling eller opsjoner til styret eller ledende ansatte. Selskapet har ingen forpliktelser til å gi styret opsjoner/rettigheter som gir ansatte eller tillitsvalgte rett til tegning, kjøp eller salg av aksjer.

Kostnadsført honorar til revisor fordeler seg som følger:

	Mor		Konsern	
	2024	2023	2024	2023
Lovpålagt revisjon	170 600	349 000	350 394	651 550
Andre attestasjonstjenester	22 838	114 225	165 151	301 243
Skatterådgivning og andre tjenester	167 402	110 500	273 066	170 000

Merverdiavgift er ikke inkludert i revisjonshonoraret.



This file is sealed with a digital signature.
The seal is a guarantee for the authenticity
of the document.

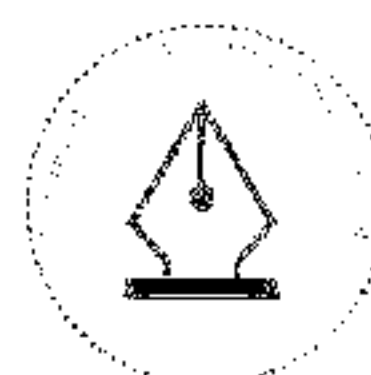
Document ID:
7E089170203F4326A9597F327C95D255

Andøya Space AS
Årsregnskap for 2024

Note 7 - Varige driftsmidler

Mor

	Transportmidler og inventar	Utstyr og instrumenter	Teknisk bygg	Øvrige bygg	Andre grunnarealer	
Anskaffelseskost 01.01	16 214 511	118 649 867	61 054 048	89 079 980	5 546 127	
Tilgang driftsmidler	841 105	12 304 578	954 167	175 284	114 906	
Avgang driftsmidler	0	0	0	1 484 835	0	
Anskaffelseskost 31.12	17 055 616	130 954 445	62 008 215	87 770 429	5 661 033	
Av- og nedskrivninger 01.01	13 193 552	76 947 096	33 219 460	25 681 483	2 969 861	
Avskrivning på avgang						
Akkumulerte avskrivninger 31.12	13 658 881	76 989 049	37 020 821	27 820 981	3 242 669	
Akkumulerte nedskrivninger 31.12						
Balanseført verdi pr. 31.12	3 396 735	53 965 396	24 987 394	59 949 448	2 418 364	
Årets avskrivninger	465 329	3 835 126	3 801 361	2 139 498	272 808	
Årets nedskrivninger						
Avskrivningsplan	Lineær	Lineær	Lineær	Lineær	Lineær	
Økonomisk levetid	5-10 år	5-10 år	10-20 år	10-50 år	20 år	
	Andre ikke avskrivbare driftsmidler	Tomt	Alomar	Svalrak	Utvikling	Sum
Anskaffelseskost 01.01	75 000	575 000	5 153 914	13 316 544	31 014 821	340 679 812
Tilgang driftsmidler	-	144 261	414 843	-	22 635	14 971 779
Avgang driftsmidler	-	-	-	-	-	1 484 835
Anskaffelseskost 31.12	75 000	719 261	5 568 757	13 316 544	31 037 456	354 166 756
Av- og nedskrivninger 01.01	-	-	4 362 179	12 075 887	27 221 647	195 671 165
Avskrivning på avgang						-
Akkumulerte avskrivninger 31.12	0	0	4 444 790	12 234 334	27 510 770	202 922 295
Akkumulerte nedskrivninger 31.12						
Balanseført verdi pr. 31.12	75 000	719 261	1 123 967	1 082 210	3 526 686	151 244 461
Årets avskrivninger	-	-	82 611	158 447	289 123	11 044 303
Årets nedskrivninger						
Avskrivningsplan			Lineær	Lineær	Lineær	
Økonomisk levetid			10-20 år	10-20 år	10 år	

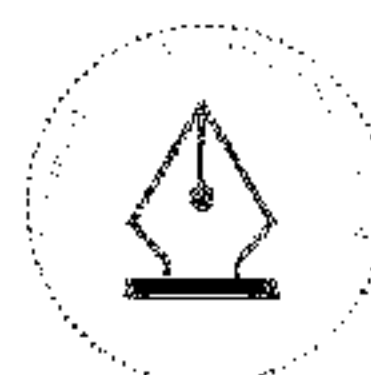


This file is sealed with a digital signature.
The seal is a guarantee for the authenticity
of the document.

Document ID:
7E089170203F4326A9597F327C95D255

Andøya Space AS
Årsregnskap for 2024

Konsernet						
	Transportmidler og inventar	Utstyr og instrumenter	Teknisk bygg	Øvrige bygg	Andre grunnarealer	Andre ikke avskrivbare driftsmidler
Anskaffelseskost 01.01	98 807 994	197 951 824	72 173 263	93 370 537	5 546 127	75 000
Tilgang driftsmidler	2 971 654	12 304 578	1 415 953	5 332 861	114 906	0
Avgang driftsmidler	0	0	0	-1 484 835	0	0
Anskaffelseskost 31.12	101 779 648	210 256 402	73 589 216	97 218 563	5 661 033	75 000
Avskrivninger og nedskrivninger 01.01	41 408 142	143 198 576	35 274 359	26 453 664	2 969 861	-
Avskrivning på avgang						
Akkumulerte omregningsdifferanser						
Akkumulerte avskrivninger 31.12	42 087 280	153 361 802	39 538 074	28 743 096	3 242 669	-
Akkumulerte nedskrivninger 31.12						
Balanseført verdi pr. 31.12	59 692 368	56 894 600	34 051 142	68 475 467	2 418 364	75 000
Årets avskrivninger	679 138	10 163 226	4 263 715	2 289 432	272 808	-
Årets nedskrivninger						
Avskrivningsplan	Lineær	Lineær	Lineær	Lineær	Lineær	
Økonomisk levetid	5-10 år	5-10 år	10-20 år	10-50 år	20 år	
	Tomt	Alomar	Svalrak	Utvikling	Andøya Spaceport	Sum
Anskaffelseskost 01.01	575 000	5 153 914	13 316 544	31 389 318	483 608 604	1 001 968 125
Tilgang driftsmidler	144 261	414 843	-	22 635	99 279 603	122 001 294
Avgang driftsmidler	-	-	-	-	-	-1 484 835
Anskaffelseskost 31.12	719 261	5 568 757	13 316 544	31 411 953	582 888 207	1 122 484 584
Avskrivninger og nedskrivninger 01.01	-	4 362 179	12 075 887	27 430 993	-	293 173 661
Avskrivning på avgang	-	-	-	-	-	-
Akkumulerte omregningsdifferanser	-	-	-	-	-	-
Akkumulerte avskrivninger 31.12	-	4 444 790	12 234 334	27 720 116	-	311 372 161
Akkumulerte nedskrivninger 31.12	-	-	-	-	-	-
Balanseført verdi pr. 31.12	719 261	1 123 967	1 082 210	3 691 837	582 888 207	811 112 423
Årets avskrivninger	-	82 611	158 447	289 123	-	18 198 500
Årets nedskrivninger						
Avskrivningsplan		Lineær	Lineær	Lineær		
Økonomisk levetid		10-20 år	10-20 år	10 år		
Operasjonelle leieavtaler		Mor	Konsern			
Årlig leie	2 299 255		3 823 926			
Varighet leieavtale	Inntil 6 år		Inntil 6 år			



This file is sealed with a digital signature. The seal is a guarantee for the authenticity of the document.

Document ID:
7E089170203F4326A9597F327C95D255

Andøya Space AS

Årsregnskap for 2024

Note 8 - Tilknyttet selskap

Selskapet Tiepoint AS startet opp sin virksomhet 1. april 2022, og hadde per 31.12.24 en aksjekapital på kr. 13 000 000. Andøya Space AS eier 5 200 aksjer til pålydende kr 1 000 per aksje.

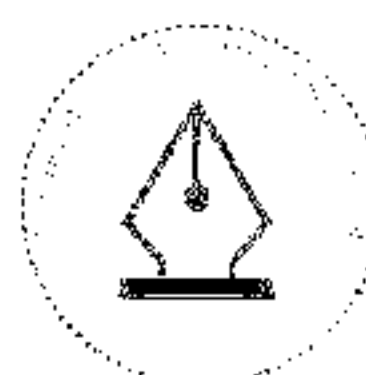
Selskapets navn	Tiepoint AS
Eier-/stemmeandel	40 %
Forretningssted	Andenes
Merverdianalyse:	
Balansført EK på kjøps-/stiftelsestidspunkt	30 000
Kapitalforhøyelse 2022	2 370 000
Kapitalforhøyelse 2023	2 800 000
Anskaffelseskost	5 200 000
Beregning av årets resultatandel:	
Andel årets resultat	20 245
Andel stiftelseskostnader ført mot EK	
Utbytte	
Årets resultatandel	20 245
Beregning av bokført verdi	
Inngående balanse 01.01	5 844 197
Korreksjon av fjorårets resultatandel	20 245
Årets resultatandel	-268 353
Bokført verdi 31.12	5 596 089
Fond for vurderingsforskjeller	396 089

Årets resultatandel er basert på et foreløpig regnskap fra Tiepoint AS. Endringer fra foreløpig til endelig årsresultat vil fremkomme som korreksjon av fjorårets resultatandel til neste år. Tilsvarende gjaldt i fjor og for årets korreksjon av fjorårets resultatandel

Note 9 - Finansinntekter og finanskostnader

	Mor		Konsern	
	2 024	2 023	2 024	2 023
Valutagevinst	311 387	115 498	2 032 987	2 582 059
Andre finansinntekter	86 841	86 527	139 274	138 317
SUM	398 228	202 025	2 172 261	2 720 376
Valutatap	257 471	219 477	1 090 087	2 840 610
Andre finanskostnader	0		0	50 241
SUM	257 471	219 477	1 090 087	2 890 851

Morselskapets inntekt på investering i datterselskap er konsernbidrag fra Andøya Space Defence AS.



This file is sealed with a digital signature.
The seal is a guarantee for the authenticity
of the document.

Document ID:
7E089170203F4326A9597F327C95D255

Andøya Space AS
Årsregnskap for 2024

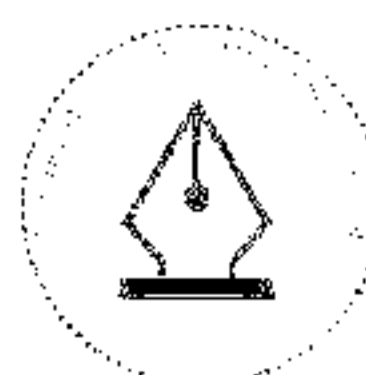
Note 10 - Skatt

	Mor		Konsern	
	2024	2023	2024	2023
Årets skattekostnad fordeler seg på:				
Betalbar skatt	0	0	0	4 359 511
For mye (lite) avsatt tidligere år	147 939	-224 815	0	-224 815
Endring utsatt skatt	1 886 572	3 726 367	3 772 921	4 569 382
Årets totale skattekostnad	2 034 511	3 501 552	3 772 921	8 704 078

	Mor		Konsern	
	2024	2023	2024	2023
Beregning av årets skattegrunnlag:				
Ordinært resultat før skattekostnad	9 361 301	13 460 393	28 069 116	7 366 585
Permanente forskjeller	-9 919 199	-92 240	50 891	3 762 646
Resultatført konsernbidrag				-106 208
Endring midlertidige forskjeller	4 537 410	-16 767 064	-32 232 297	-46 882 434
Samlet grunnlag betalbar skatt	3 979 512	-3 398 911	-4 112 290	-35 859 411
Grunnlag betalbar skatt Svalbard	-2 391 094	-2 434 990	-2 391 094	-2 434 990
Betalbar skatt Svalbard	0	0	0	0
Grunnlag betalbar skatt fastland	6 370 606	-963 921	-1 721 196	-33 424 421
Anvendt fremførbart underskudd	-16 159 972			
Mottatt konsernbidrag fastland	9 789 366	482 763	0	0
Årets skattegrunnlag Fastland	0	-481 158	-1 721 196	-33 424 421
Betalbar skatt (22%) av årets grunnlag	0	0	0	0

	Mor		Konsern	
	2024	2023	2024	2023
Oversikt over midlertidige forskjeller				
Driftsmidler inkl. goodwill	1 924 235	3 351 096	80 111 991	45 452 983
Utestående fordringer	0		0	-11 387
Netto pensjonsmidler (forpliktelse) som er ført i balansen	0		0	289 394
Gevinst & tapskonto	12 917 478	16 028 026	12 917 478	16 028 026
Sum	14 841 713	19 379 122	93 029 469	61 759 016
Akkumulert fremførbart underskudd Svalbard	-4 826 084	-2 434 990	-4 826 084	-2 434 990
Akkumulert fremførbart underskudd Fastland	-24 714 384	-41 438 831	-75 573 284	-73 946 777
Midlertidige forskjeller Svalbard	-3 877 235	-1 456 998	-3 877 235	-1 456 998
Midlertidige forskjeller fastland	-9 702 738	-20 710 687	11 789 845	-4 373 885
Midlertidige forskjeller som ikke utlignes	1 118 782	2 327 014	-4 717 491	8 791 868
Netto midlertidige forskjeller per 31.12	-13 579 973	-22 167 685	7 912 610	-5 830 883
Utsatt skatt/-utsatt skattefordel fastland	-2 134 602	-4 556 351	2 593 766	-962 255
Utsatt skatt/-utsatt skattefordel Svalbard	-620 358	-233 120	-620 358	-233 120
Sum utsatt skatt/ - utsatt skattefordel	-2 754 960	-4 789 471	1 973 408	-1 195 374

Selskapets betalbare skatt er basert på at virksomheten drives på fastlandet og på Svalbard, og beskattes etter gjeldende skattesatser, hhv. 22% og 16 %. Ved beregning av utsatt skatt i balansen er det benyttet redusert skattesats for driftsmidler og øvrige balanseposter som er direkte relatert til aktivitet på Svalbard. Utsatt skatt på fastlandet er beregnet med 22 % i 2023 og 2024.



This file is sealed with a digital signature. The seal is a guarantee for the authenticity of the document.

Document ID:
7E089170203F4326A9597F327C95D255

Andøya Space AS
Årsregnskap for 2024

Note 11 - Egenkapital

	Aksjekapital	Overkurs	Annen EK	Sum
Egenkapital 31.12.2023	134 467 000	70 531 100	47 456 098	252 454 198
Årsresultat			7 326 790	7 326 790
Andre endringer	16 450 000	16 492 000	0	32 942 000
Egenkapital 31.12.2024	150 917 000	87 023 100	54 782 888	292 722 988

Andre endringer består av: Selskapet har foretatt en kapitalforhøyelse den 09.12.24 hvor 16 450 000 kr er aksjekapital og 16 492 000 kr er overkurs

Egenkapital konsern

	Aksjekapital	Overkurs	Fond for vurderingsforskjeller	Annen EK	Sum
Egenkapital 31.12.2023	134 467 000	70 531 100	644 197	87 582 741	293 225 038
Årsresultat			-248 108	24 544 303	24 296 195
Utbytte					0
Korrigerings av tidligere års feil				604 141	604 141
Andre endringer	16 450 000	16 492 000			32 942 000
Egenkapital 31.12.2024	150 917 000	87 023 100	396 089	112 731 185	351 067 374

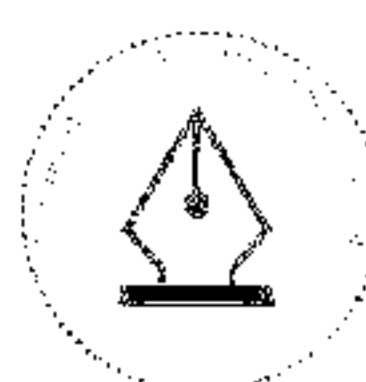
Note 12 - Datterselskap

Mor

Datterselskap	Forretningssted	Eier-/stemmeandel	Resultat 2024	Egenkapital pr. 31.12	Bokført verdi
Andøya Space Defence AS	Andøy	100 %	12 636 612	78 647 670	500 000
Andøya Space Education AS	Andøy	100 %	275 315	1 213 695	300 000
Andøya Spaceport AS	Andøy	100 %	13 347 315	191 662 229	189 894 000

Note 13 - Mellomværende med selskap i samme konsern

	2024			2023		
	Andøya Space Defence AS	Andøya Space Education AS	Andøya Spaceport AS	Andøya Space Defence AS	Andøya Space Education AS	Andøya Spaceport AS
Andøya Space AS						
Kundefordring	158 116	27 181	9 622 889	20 236 595	117 428	3 197 315
Konsernkonto		10 248 666	95 150 182		12 157 072	53 515 800
Andre kortsiktige fordringer						224 781 727
Langsiktig fordring			309 372 801			82 746 082
Konsernbidrag	9 937 285			106 208	0	
Sum kortsiktige fordringer	10 095 401	10 275 847	414 145 872	20 342 803	12 274 500	364 240 924
Leverandørgjeld	238 973	203 939		9 874	24 392	51 975
Konsernkonto	64 781 585			33 347 680		
Annen gjeld			1 492 163			1 492 163
Sum kortsiktig gjeld	65 020 558	203 939	1 492 163	33 357 554	24 392	1 544 138



This file is sealed with a digital signature. The seal is a guarantee for the authenticity of the document.

Document ID:
7E089170203F4326A9597F327C95D255

Andøya Space AS

Årsregnskap for 2024

Note 14 - Andre langsiktige fordringer

Det er bokført rettighet (forskuddsbetalt) i fiberkabel på kr. 1 500 000 som avdras over en periode på 25 år.

Bokført saldo utgjør per 31.12.2023 kr 260 000.

Det er for 2024 bokført leie med kr. 60 000.

Det er bokført rettighet (forskuddsbetalt) i stamfiber som avdras over en periode på 25 år.

Det er for 2024 bokført leie med kr. 1 497 784. Bokført saldo utgjør per 31.12.2024 kr 7 631 667.

Resterende saldo er forskuddsleasing som avskrives over leieperioden.

Note 15 - Kundefordringer

De vesentlige kundefordringene beror hovedsakelig på fakturering av kampanjerelaterte poster.

Konserninterne fordringer er eliminert i konsernregnskapet.

Note 16 - Bankinnskudd

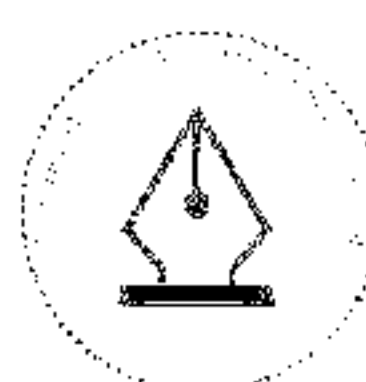
Andøya Space AS administrerer et flervaluta konsernkontosystem som inkluderer selskapets bankinnskudd, samt bankinnskudd i datterselskapene Andøya Space Defence AS, Andøya Space Education AS og Andøya Spaceport AS. Selskapet er, sammen med datterselskapene, solidarisk ansvarlig overfor banken under konsernkontoavtalen. Trekk og innskudd i konsernkontosystemet er presentert som netto bankinnskudd i selskaps- og konsernregnskapet.

Av bokførte bankinnskudd per 31.12.2024 er kr 4 519 509 bundet til skyldig skattetrekk i morselskapet og kr 8 013 282 i konsernregnskapet.

Note 17 - Antall aksjer, aksjeeiere mv.

	Antall	Pålydende	Balanseført
Aksjer	64 220	2 350	150 917 000

Eierstruktur:	Antall aksjer	Eierandel	Stemmeandel
Nærings- og Fiskeridepartementet	57 798	90 %	90 %
Kongsberg Defence & Aerospace AS	6 422	10 %	10 %
Sum	64 220	100 %	100 %



This file is sealed with a digital signature.
The seal is a guarantee for the authenticity
of the document.

Document ID:
7E089170203F4326A9597F327C95D255

Andøya Space AS

Årsregnskap for 2024

Note 18 - Gjeld sikret ved pant

	Mor		Konsern	
	2024	2023	2024	2023
<i>Pantegjeld og lignende:</i>				
Langsiktig gjeld til kredittinstitusjon	445 103 160	353 980 887	487 471 775	371 141 882
Garantistillelser	4 554 500	5 594 000	5 594 500	5 594 500
Sum	449 657 660	359 574 887	493 066 275	376 736 382

	Mor		Konsern	
	2024	2023	2024	2023
<i>Bokført verdi av eiendeler:</i>				
Kundefordringer	16 716 260	28 754 925	38 929 743	37 644 237
Varebeholdning	1 878 959	2 152 101	6 003 593	5 881 366
Varige driftsmidler	147 717 775	145 008 646	807 585 738	705 001 288
Sum	166 312 994	175 915 672	852 519 074	748 526 891

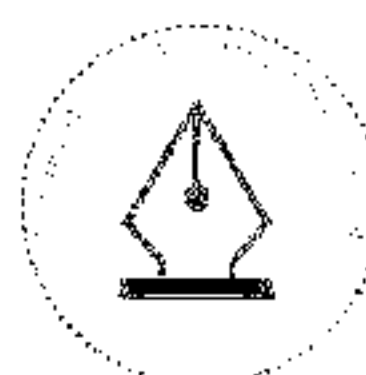
Gjeld som forfaller etter 5 år 288 261 821 28 197 788 290 380 436 32 858 783

Selskapet har ikke regnskapsførte garantier på kr. 4 554 500, samt et kausjonsansvar på kr. 1 040 000.

Konsernnet har ikke regnskapsførte garantier på kr. 5 644 500.

Konsernet har en konsernkontoavtale med bank, hvor innskudd i konsernkontoavtalen til samtlige selskap i konsernet er stilt som sikkerhet. Deltagerne i konsernkontoavtalen er solidarisk ansvarlige for trekk innenfor ordningen. Konsernet har konsernkontoavtale med total innvilget kreditt på kr. 10 000 000 per 31.12.24. Konsernet hadde samlet benyttet kr. 0 av denne kreditten per 31.12.24.

Det er inngått rentebytteavtale tilknyttet langsiktig gjeld på MNOK 400 i selskapet og MNOK 420 i konsern. Gevinst og tap på sikringen resultatføres når lånerenten påløper.



This file is sealed with a digital signature.
The seal is a guarantee for the authenticity
of the document.

Document ID:
7E089170203F4326A9597F327C95D255



**Shape the future
with confidence**

Statsautoriserte revisorer
Ernst & Young AS

Strandgata 8, 9008 Tromsø
Postboks 1212, 9262 Tromsø

Foretaksregisteret: NO 976 389 387 MVA
Tlf: +47 24 00 24 00

www.ey.no
Medlemmer av Den norske Revisorforening

Til generalforsamlingen i Andøya Space AS

UAVHENGIG REVISORS BERETNING

Konklusjon

Vi har revidert årsregnskapet for Andøya Space AS som består av:

- selskapsregnskapet, som består av balanse per 31. desember 2024, resultatregnskap og kontantstrømoppstilling for regnskapsåret avsluttet per denne datoen og noter til årsregnskapet, herunder et sammendrag av viktige regnskapsprinsipper, og
- konsernregnskapet som består av balanse per 31. desember 2024, resultatregnskap og kontantstrømoppstilling for regnskapsåret avsluttet per denne datoen og noter til årsregnskapet, herunder et sammendrag av viktige regnskapsprinsipper.

Etter vår mening

- oppfyller årsregnskapet gjeldende lovkrav,
- gir selskapsregnskapet et rettviseende bilde av selskapets finansielle stilling per 31. desember 2024 og av dets resultater og kontantstrømmer for regnskapsåret avsluttet per denne datoen i samsvar med regnskapslovens regler og god regnskapsskikk i Norge, og
- gir konsernregnskapet et rettviseende bilde av konsernets finansielle stilling per 31. desember 2024 og av dets resultater og kontantstrømmer for regnskapsåret avsluttet per denne datoen i samsvar med regnskapslovens regler og god regnskapsskikk i Norge.

Grunnlag for konklusjon

Vi har gjennomført revisjonen i samsvar med International Standards on Auditing (ISA-ene). Våre oppgaver og plikter i henhold til disse standardene er beskrevet nedenfor under *Revisors oppgaver og plikter ved revisjonen av årsregnskapet*. Vi er uavhengige av selskapet og konsernet i samsvar med kravene i relevante lover og forskrifter i Norge og *International Code of Ethics for Professional Accountants* (inkludert internasjonale uavhengighetsstandarder) utstedt av International Ethics Standards Board for Accountants (IESBA-reglene), og vi har overholdt våre øvrige etiske forpliktelser i samsvar med disse kravene. Innhentet revisjonsbevis er etter vår vurdering tilstrekkelig og hensiktsmessig som grunnlag for vår konklusjon.

Øvrig informasjon

Styret og daglig leder (ledelsen) er ansvarlige for informasjonen i årsberetningen. Vår konklusjon om årsregnskapet ovenfor dekker ikke informasjonen i årsberetningen.

I forbindelse med revisjonen av årsregnskapet er det vår oppgave å lese årsberetningen. Formålet er å vurdere hvorvidt det foreligger vesentlig inkonsistens mellom årsberetningen og årsregnskapet og den kunnskap vi har opparbeidet oss under revisjonen av årsregnskapet, eller hvorvidt informasjon i årsberetningen ellers fremstår som vesentlig feil. Vi har plikt til å rapportere dersom årsberetningen fremstår som vesentlig feil. Vi har ingenting å rapportere i så henseende.

Basert på kunnskapen vi har opparbeidet oss i revisjonen, mener vi at årsberetningen

- er konsistent med årsregnskapet og
- inneholder de opplysninger som skal gis i henhold til gjeldende lovkrav.



**Shape the future
with confidence**

Ledelsens ansvar for årsregnskapet

Ledelsen er ansvarlig for å utarbeide årsregnskapet og for at det gir et rettviseende bilde i samsvar med regnskapslovens regler og god regnskapsskikk i Norge. Ledelsen er også ansvarlig for slik intern kontroll som den finner nødvendig for å kunne utarbeide et årsregnskap som ikke inneholder vesentlig feilinformasjon, verken som følge av misligheter eller utilsiktede feil.

Ved utarbeidelsen av årsregnskapet må ledelsen ta standpunkt til selskapets og konsernets evne til fortsatt drift og opplyse om forhold av betydning for fortsatt drift. Forutsetningen om fortsatt drift skal legges til grunn for årsregnskapet med mindre ledelsen enten har til hensikt å avvikle selskapet, konsernet eller virksomheten, eller ikke har noe annet realistisk alternativ.

Revisors oppgaver og plikter ved revisjonen av årsregnskapet

Vårt mål er å oppnå betryggende sikkerhet for at årsregnskapet som helhet ikke inneholder vesentlig feilinformasjon, verken som følge av misligheter eller utilsiktede feil, og å avgi en revisjonsberetning som inneholder vår konklusjon. Betryggende sikkerhet er en høy grad av sikkerhet, men ingen garanti for at en revisjon utført i samsvar med ISA-ene, alltid vil avdekke vesentlig feilinformasjon. Feilinformasjon kan oppstå som følge av misligheter eller utilsiktede feil. Feilinformasjon er å anse som vesentlig dersom den enkeltvis eller samlet med rimelighet kan forventes å påvirke de økonomiske beslutningene som brukerne foretar på grunnlag av årsregnskapet.

Som del av en revisjon i samsvar med ISA-ene, utøver vi profesjonelt skjønn og utviser profesjonell skepsis gjennom hele revisjonen. I tillegg:

- identifiserer og anslår vi risikoen for vesentlig feilinformasjon i årsregnskapet, enten det skyldes misligheter eller utilsiktede feil. Vi utformer og gjennomfører revisjonshandlinger for å håndtere slike risikoer, og innhenter revisjonsbevis som er tilstrekkelig og hensiktsmessig som grunnlag for vår konklusjon. Risikoen for at vesentlig feilinformasjon som følge av misligheter ikke blir avdekket, er høyere enn for feilinformasjon som skyldes utilsiktede feil, siden misligheter kan innebære samarbeid, forfalskning, bevisste utelatelser, uriktige fremstillinger eller overstyring av intern kontroll.
- opparbeider vi oss en forståelse av intern kontroll som er relevant for revisjonen, for å utforme revisjonshandlinger som er hensiktsmessige etter omstendighetene, men ikke for å gi uttrykk for en mening om effektiviteten av selskapets og konsernets interne kontroll.
- evaluerer vi om de anvendte regnskapsprinsippene er hensiktsmessige og om regnskapsestimatene og tilhørende noteopplysninger utarbeidet av ledelsen er rimelige.
- konkluderer vi på om ledelsens bruk av fortsatt drift-forutsetningen er hensiktsmessig, og, basert på innhentede revisjonsbevis, hvorvidt det foreligger vesentlig usikkerhet knyttet til hendelser eller forhold som kan skape tvil av betydning om selskapets og konsernets evne til fortsatt drift. Dersom vi konkluderer med at det eksisterer vesentlig usikkerhet, kreves det at vi i revisjonsberetningen henleder oppmerksomheten på tilleggsopplysningene i årsregnskapet, eller, dersom slike tilleggsopplysninger ikke er tilstrekkelige, at vi modifierer vår konklusjon. Våre konklusjoner er basert på revisjonsbevis innhentet frem til datoen for revisjonsberetningen. Etterfølgende hendelser eller forhold kan imidlertid medføre at selskapet og konsernet ikke kan fortsette driften.
- evaluerer vi den samlede presentasjonen, strukturen og innholdet i årsregnskapet, inkludert tilleggsopplysningene, og hvorvidt årsregnskapet gir uttrykk for de underliggende transaksjonene og hendelsene på en måte som gir et rettviseende bilde.
- innhenter vi tilstrekkelig og hensiktsmessig revisjonsbevis vedrørende den finansielle informasjonen til enhetene eller forretningsområdene i konsernet for å kunne gi uttrykk for en mening om konsernregnskapet. Vi er ansvarlige for å lede, følge opp og gjennomføre konsernrevisjonen. Vi har eneansvar for vår konklusjon om konsernregnskapet.



**Shape the future
with confidence**

Vi kommuniserer med styret blant annet om det planlagte innholdet i og tidspunktet for revisjonsarbeidet og eventuelle vesentlige funn i revisjonen, herunder vesentlige svakheter i intern kontroll som vi avdekker gjennom revisjonen.

Tromsø, 29. april 2025
ERNST & YOUNG AS

Revisjonsberetningen er signert elektronisk

Monica Sørensen
statsautorisert revisor

PENNEO

Signaturene i dette dokumentet er juridisk bindende. Dokument signert med "Penneo™ - sikker digital signatur". De signerende parter sin identitet er registrert, og er listet nedenfor.

"Med min signatur bekrefter jeg alle datoer og innholdet i dette dokument."

Sørensen, Monica

Oppdragsansvarlig partner

Serienummer: no_bankid:9578-5999-4-1163721

IP: 87.58.xxx.xxx

2025-04-29 11:49:10 UTC



Dette dokumentet er signert digitalt via [Penneo.com](https://penneo.com). De signerte dataene er validert ved hjelp av den matematiske hashverdien av det originale dokumentet. All kryptografisk bevisføring er innebygd i denne PDF-en for fremtidig validering.

Dette dokumentet er forseglest med et kvalifisert elektronisk segl ved bruk av et sertifikat og et tidsstempel fra en kvalifisert tillitstjenesteleverandør.

Slik kan du bekrefte at dokumentet er originalt

Når du åpner dokumentet i Adobe Reader, kan du se at det er sertifisert av **Penneo A/S**. Dette beviser at innholdet i dokumentet ikke har blitt endret siden tidspunktet for signeringen. Bevis for de individuelle signatørenes digitale signaturer er vedlagt dokumentet.

Du kan bekrefte de kryptografiske bevisene ved hjelp av Penneos validator, <https://penneo.com/validator>, eller andre valideringsverktøy for digitale signaturer.