

목 차

사업 보고서	1
【대표이사 등의 확인】	2
I. 회사의 개요	3
1. 회사의 개요	3
2. 회사의 연혁	5
3. 자본금 변동사항	7
4. 주식의 총수 등	8
5. 정관에 관한 사항	9
II. 사업의 내용	11
1. 사업의 개요	11
2. 주요 제품 및 서비스	11
3. 원재료 및 생산설비	14
4. 매출 및 수주상황	15
5. 위험관리 및 파생거래	16
6. 주요계약 및 연구개발활동	18
7. 기타 참고사항	20
III. 재무에 관한 사항	28
1. 요약재무정보	28
2. 연결재무제표	30
2-1. 연결 재무상태표	30
2-2. 연결 포괄손익계산서	31
2-3. 연결 자본변동표	32
2-4. 연결 현금흐름표	33
3. 연결재무제표 주식	34
4. 재무제표	109
4-1. 재무상태표	109
4-2. 포괄손익계산서	110
4-3. 자본변동표	111
4-4. 현금흐름표	112
5. 재무제표 주식	113
6. 배당에 관한 사항	184
7. 증권의 발행을 통한 자금조달에 관한 사항	185
7-1. 증권의 발행을 통한 자금조달 실적	185
7-2. 증권의 발행을 통해 조달된 자금의 사용실적	188
8. 기타 재무에 관한 사항	188
IV. 이사의 경영진단 및 분석의견	192
V. 회계감사인의 감사의견 등	194
1. 외부감사에 관한 사항	194
2. 내부통제에 관한 사항	195
VI. 이사회 등 회사의 기관에 관한 사항	198
1. 이사회에 관한 사항	198
2. 감사제도에 관한 사항	200
3. 주주총회 등에 관한 사항	201
VII. 주주에 관한 사항	204
VIII. 임원 및 직원 등에 관한 사항	207

1. 임원 및 직원 등의 현황.....	207
2. 임원의 보수 등	210
IX. 계열회사 등에 관한 사항.....	214
X. 대주주 등과의 거래내용.....	216
XI. 그 밖에 투자자 보호를 위하여 필요한 사항.....	217
1. 공시내용 진행 및 변경사항	217
2. 우발부채 등에 관한 사항	217
3. 제재 등과 관련된 사항.....	218
4. 작성기준일 이후 발생한 주요사항 등 기타사항	218
XII. 상세표.....	221
1. 연결대상 종속회사 현황(상세).....	221
2. 계열회사 현황(상세).....	221
3. 타법인출자 현황(상세).....	222
【 전문가의 확인 】	223
1. 전문가의 확인.....	223
2. 전문가와의 이해관계	223

사업보고서

(제 17 기)

사업연도 2024년 01월 01일 부터
2024년 12월 31일 까지

금융위원회

한국거래소 귀중

2025년 3월 20일

제출대상법인 유형 :

채권 등 상장법인

면제사유발생 :

해당사항 없음

회 사 명 :

주식회사 에이치엘클레무브

대 표 이 사 :

윤 팔 주

본 점 소 재 지 :

인천광역시 연수구 하모니로 224

(전 화) 032-850-7114

(홈페이지) <http://www.hklemove.com>

작 성 책 임 자 :

(직 책) 상 무 (성 명) 김 기 성

(전 화) 02-3434-5551

【 대표이사 등의 확인 】

확 인 서

우리는 당사의 대표이사 및 신고업무담당 임원으로서 이 공시 서류의 기재내용에 대해 상당한 주의를 다하여 직접 확인·검토한 결과, 중요한 기재사항의 기재 또는 표시의 누락이나 허위의 기재 또는 표시가 없고, 이 공시 서류에 표시된 기재 또는 표시사항을 이용하는 자의 중대한 오해를 유발하는 내용이 기재 또는 표시되지 아니하였음을 확인합니다.

또한, 당사는 「주식회사의 외부감사에 관한 법률」 제8조의 규정에 따라 내부회계관리제도를 마련하고 운영하고 있음을 확인합니다.

2025. 3. 20

주식회사 에이치엘클레무브

대표이사 윤 팔 주
신고업무담당 김 기 성



(서명)
(서명)

I. 회사의 개요

1. 회사의 개요

당사는 ADAS (첨단 운전자 보조 시스템 : Advanced Driver Assistance Systems)와 AD (자율주행 : Autonomous Driving)를 위한 하드웨어 및 소프트웨어 핵심 솔루션을 제공하고 있으며, 차량 전동화에 필수적인 고품질의 자동차 전자 부품의 설계 및 제조를 전문으로 하고 있습니다.

1) 연결대상 종속회사 현황(요약)

(단위 : 사)

구분	연결대상회사수				주요 종속회사수
	기초	증가	감소	기말	
상장	-	-	-	-	-
비상장	4	-	-	4	3
합계	4	-	-	4	3

※상세 현황은 '상세표-1. 연결대상 종속회사 현황(상세)' 참조

1-1) 연결대상회사의 변동내용

구분	자회사	사유
신규 연결	-	-
	-	-
연결 제외	-	-
	-	-

2) 회사의 법적·상업적 명칭

- 국문 : 주식회사 에이치엘클레무브
- 영문 : HL Klemove Corporation

3) 설립일자 및 존속기간

- 당사는 2008년 11월 26일 만도헬라일렉트로닉스로 설립되었으며, 2021년 12월 1일 지배회사인 주식회사 만도모빌리티솔루션즈와 흡수합병을 완료했습니다.

4) 본사의 주소, 전화번호, 홈페이지 주소

- 주소 : 인천광역시 연수구 하모니로 224
- 전화번호 : 032-850-7114
- 홈페이지 주소 : <http://hlklemove.com>

5) 중소기업 등 해당 여부

중소기업 해당 여부		미해당
벤처기업 해당 여부		미해당
중견기업 해당 여부		해당

6) 주요 사업의 내용 및 향후 추진하려는 신규사업에 관한 간략한 설명

- 주식회사 에이치엘클레무브는 자동차부품의 설계, 제조 및 판매회사로서 회사가 영위하는 목적사업은 다음과 같으며, 제출기준일 현재 구체적으로 추진하고 있는 신규사업은 없습니다.

목적사업	비고
능동형 및 수동형 운전자 보조시스템의 응용엔지니어링, 생산 및 판매업	-
자동차샤시 전장품의 개발, 응용엔지니어링, 생산 및 판매업	-
자동차 센서의 개발, 응용엔지니어링, 생산 및 판매업	-
기타 자동차 부품의 개발, 응용엔지니어링, 생산 및 판매업	-
전자 소비재의 개발, 응용엔지니어링, 생산, 판매 및 유통업	-
자동차부품의 설계, 조립, 제조, 공급 및 판매업	-
전기자전거 및 부품 제조, 판매업	-
데이터 분석, 제공 및 관련 서비스업	-
모빌리티 플랫폼 구축, 시스템 개발, 제조, 공급, 판매 및 관련 서비스업	-
일반 기계의 제조 및 판매업	-
로봇 및 관련 부품과 자동화 설비 제조, 공급, 판매업 및 관련 서비스업	-
아이티(IT)시스템 및 소프트웨어 개발, 판매 및 임대업	-
통신 판매업	-
위 각호와 관련된 무역, 수출 및 수입업, 무역 대행업	-
부동산 임대업	-
위 각 호와 관련된 사업 및 투자업	-

사업의 내용에 대한 자세한 사항은 「II. 사업의 내용」을 참조하시기 바랍니다.

7) 신용평가에 관한 사항

- 당사는 당기말 현재 한국신용평가, 한국기업평가, NICE신용평가로부터 회사채 AA- 신용등급을 유지하고 있습니다.

(1) 최근 3년간 신용평가 내역

평가일	평가대상 유가증권 등	평가대상 유가증권의 신용등급	평가회사 (신용평가등급범위)	평가구분
2022.06.22	회사채	AA-/안정적	한국신용평가 (AAA ~ D)	수시평가
2022.06.21	회사채	AA-/안정적	NICE신용평가 (AAA ~ D)	수시평가
2022.06.16	회사채	AA-/안정적	한국기업평가 (AAA ~ D)	수시평가
2023.06.21	회사채	AA-/안정적	한국신용평가 (AAA ~ D)	수시평가
2023.06.27	회사채	AA-/안정적	NICE신용평가 (AAA ~ D)	수시평가

2023.06.15	회사채	AA-/안정적	한국기업평가 (AAA ~ D)	수시평가
2024.06.11	회사채	AA-/안정적	한국신용평가 (AAA ~ D)	수시평가
2024.06.05	회사채	AA-/안정적	NICE신용평가 (AAA ~ D)	수시평가
2024.06.24	회사채	AA-/안정적	한국기업평가 (AAA ~ D)	수시평가

(2) 신용등급 체계

유가증권 종류별	국내신용등급 체계	무디스 (미국)	S & P (미국)	부여의미	비고
기업평가 / 회사채	AAA	Aaa	AAA	원리금 지급확실성이 최고 수준입니다.	-
	AA	Aa	AA	원리금 지급확실성이 매우 높지만, AAA 등급에 비하여 다소 낮은 요소가 있습니다.	
	A	A	A	원리금 지급확실성이 높지만, 장래의 환경변화에 다소의 영향을 받을 가능성이 있습니다.	
	BBB	Baa	BBB	원리금 지급확실성이 있지만, 장래의 환경변화에 따라 저하될 가능성이 내포되어 있습니다.	
	BB	Ba	BB	원리금 지급능력에 당면문제는 없으나, 장래의 안정성면에서는 투기적인 요소가 내포되어 있습니다.	
	B	B	B	원리금 지급능력이 부족하여 투기적입니다.	
	CCC	Caa	CCC	원리금의 채무불이행이 발생할 위험요소가 내포되어 있습니다.	
	CC	Ca	CC	원리금의 채무불이행이 발생할 가능성이 높습니다.	
	C	C	C	원리금의 채무불이행이 발생할 가능성이 지극히 높습니다.	
D	-	D	현재 채무불이행 상태에 있습니다.		

8) 회사의 주권상장(또는 등록·지정) 및 특례상장에 관한 사항

주권상장 (또는 등록·지정)현황	주권상장 (또는 등록·지정)일자	특례상장 유형
해당사항 없음	-	해당사항 없음

2. 회사의 연혁

1) 설립 이후의 변동 사항

(1) 회사의 설립일 : 2008년 11월 26일

(2) 본점소재지 및 그 변경

일자	본 점 소 재 지	비 고
2008년 11월 26일	경기도 용인시 기흥구 고매동 413-5	회사 설립
2009년 04월 10일	인천광역시 연수구 하모니로 224	본점 이전

2) 경영진 및 감사의 중요한 변동

- 최근 5사업연도의 경영진 변동내역은 다음과 같습니다.

변동일자	주총종류	선임	임기만료

		신규	재선임	또는 해임
2020년 08월 31일	임시주총	사내이사 맥스 성열 김 기타비상무이사 요르그 베른하르트 브란트사이트	-	사내이사 마르커스슈틸레 기타비상무이사프랑크패츠닉
2020년 11월 26일	정기주총	-	사내이사 심상덕 대표이사 홍석화 사내이사 맥스 성열 김 기타비상무이사윤팔주 기타비상무이사 옌스 그뢰쉬 기타비상무이사 요르그 베른하르트 브란트사이트	-
2021년 03월 02일	임시주총	-	-	사내이사 맥스 성열 김 기타비상무이사 옌스 그뢰쉬 기타비상무이사 요르그 베른하르트 브란트사이트
2021년 03월 31일	정기주총	-	감사 이주형	-
2021년 08월 02일	임시주총	대표이사 윤팔주 사내이사 조성현	-	사내이사 심상덕 기타비상무이사 윤팔주
2021년 10월 21일	임시주총	사내이사 정몽원 사내이사 정재영	-	사내이사 홍석화
2022년 03월 29일	정기주총	사외이사 김무상	-	-
2024년 3월 26일	정기주총	사내이사 이철 감사 조효성	-	사내이사 정재영 감사 이주형
2024년 7월 26일	임시주총	-	대표이사 윤팔주 사내이사 조성현	-
2024년 10월 29일	임시주총	-	사내이사 정몽원	-

주1) 2021년 10월 21일 임시주총에서 선임 및 사임한 이사는 (주)만도모빌리티솔루션즈 흡수합병 기일인 2021년 12월 1일 기준으로 취임 및 사임했습니다.

3) 최대주주의 변동

일 시	최대 주주명	소유 주식수	지분율
2021년 3월 2일	HL만도 주식회사 (舊, 주식회사 만도)	2,760,000주	100%
2021년 9월 2일	주식회사 만도모빌리티솔루션즈	2,760,000주	100%
2021년 12월 1일	HL만도 주식회사 (舊, 주식회사 만도)	2,760,000주	100%

4) 상호의 변경

일 자	상 호 명	비 고
2008년 11월 26일	만도헬라일렉트로닉스 주식회사	회사 설립
2021년 10월 6일	주식회사 에이치엘클레무브	사명 변경

5) 회사가 회의, 회사정리절차 그 밖에 이에 준하는 절차를 밟은 적이 있거나 현재 진행중인 경우 그 내용과 결과

- 해당사항 없습니다.

6) 회사가 합병등을 한 경우 그 내용

- 당사는 (舊, 만도헬라일렉트로닉스 주식회사) 2021년 12월 1일자로 주식회사 만도모빌리티솔루션즈를 흡수합병했습니다.

7) 회사의 업종 또는 주된 사업의 변화

- 해당사항 없습니다.

8) 그 밖에 경영활동과 관련된 중요한 사항의 발생내용

(1) (주)에이치엘클레무브

일시	주요 내용
2021년 3월	대주주 변경으로 주식회사 만도(現, 에이치엘만도 주식회사) 자회사 편입
2021년 10월	사명 변경
2021년 12월	주식회사 만도모빌리티솔루션즈를 흡수합병

(2) (주)에이치엘클레무브 종속회사의 사항

회사명	일시	주요 내용
HL Klemove (Suzhou) Co., Ltd.	2017년 9월	IATF16949 인증
	2018년 5월	1기 공장 증축
	2021년 3월	모회사의 지배구조 변경 (에이치엘만도 주식회사 손자회사 편입)
	2021년 12월	사명 변경
	2023년 10월	2공장 착공
HL Klemove India Private Limited	2018년 11월	ISO 14001, OHSAS 18001 인증
	2021년 3월	모회사의 지배구조 변경 (에이치엘만도 주식회사 손자회사 편입)
	2021년 10월	사명 변경
HL Klemove Mexico Corporation S.A. DE C.V.	2022년 5월	신규 법인 설립
HL Klemove America Corporation	2022년 12월	신규 법인 설립

3. 자본금 변동사항

1) 최근 5년간 자본금 변동추이

(단위 : 원, 주)

종류	구분	당기말	16기 (2023년말)	15기 (2022년말)	14기 (2021년말)	13기 (2020년말)
보통주	발행주식총수	2,760,000	2,760,000	2,760,000	2,760,000	2,760,000
	액면금액	5,000	5,000	5,000	5,000	5,000
	자본금	13,800,000,000	13,800,000,000	13,800,000,000	13,800,000,000	13,800,000,000

우선주	발행주식총수	-	-	-	-	-
	액면금액	-	-	-	-	-
	자본금	-	-	-	-	-
기타	발행주식총수	-	-	-	-	-
	액면금액	-	-	-	-	-
	자본금	-	-	-	-	-
합계	자본금	13,800,000,000	13,800,000,000	13,800,000,000	13,800,000,000	13,800,000,000

4. 주식의 총수 등

1) 주식의 총수 현황

(기준일 : 2024년 12월 31일)

(단위 : 주, %)

구 분	주식의 종류			비고
	보통주	우선주	합계	
I. 발행할 주식의 총수	15,000,000	-	15,000,000	-
II. 현재까지 발행한 주식의 총수	2,760,000	-	2,760,000	-
III. 현재까지 감소한 주식의 총수	-	-	-	-
	1. 감자	-	-	-
	2. 이익소각	-	-	-
	3. 상환주식의 상환	-	-	-
	4. 기타	-	-	-
IV. 발행주식의 총수 (II-III)	2,760,000	-	2,760,000	-
V. 자기주식수	-	-	-	-
VI. 유통주식수 (IV-V)	2,760,000	-	2,760,000	-
VII. 자기주식 보유비율	-	-	-	-

2) 자기주식 취득 및 처분 현황

- 해당사항 없습니다.

3) 자기주식 직접 취득/처분 이행현황

- 해당사항 없습니다.

4) 자기주식 신탁계약 체결/해지 이행현황

- 해당사항 없습니다.

5) 종류주식(명칭) 발행현황

- 해당사항 없습니다.

6) 발행 이후 전환권 행사가 있을 경우

- 해당사항 없습니다.

5. 정관에 관한 사항

1) 정관 변경 이력

당사의 최근 3개 사업연도 정관변경이력은 다음과 같습니다.

정관변경일	해당주총명	주요변경사항	변경이유
2022년 03월 29일	제15기 정기 주주총회	공고방법 변경	신문 공고에서 홈페이지로 변경
2022년 05월 12일	제15기 임시 주주총회	사업목적 변경	사업목적 추가

2) 사업목적 현황

구분	사업목적	사업영위 여부
1	능동형 및 수동형 운전자 보조시스템의 응용엔지니어링, 생산 및 판매업	영위
2	자동차샤시 전장품의 개발, 응용엔지니어링, 생산 및 판매업	영위
3	자동차 센서의 개발, 응용엔지니어링, 생산 및 판매업	영위
4	기타 자동차 부품의 개발, 응용엔지니어링, 생산 및 판매업	영위
5	전자 소비재의 개발, 응용엔지니어링, 생산, 판매 및 유통업	영위
6	자동차부품의 설계, 조립, 제조, 공급 및 판매업	영위
7	전기자전거 및 부품 제조, 판매업	미영위
8	데이터 분석, 제공 및 관련 서비스업	영위
9	모빌리티 플랫폼 구축, 시스템 개발, 제조, 공급, 판매 및 관련 서비스업	영위
10	일반 기계의 제조 및 판매업	영위
11	로봇 및 관련 부품과 자동화 설비 제조, 공급, 판매업 및 관련 서비스업	미영위
12	아이티(IT)시스템 및 소프트웨어 개발, 판매 및 임대업	영위
13	통신 판매업	미영위
14	위 각호와 관련된 무역, 수출 및 수입업, 무역 대행업	영위
15	부동산 임대업	영위
16	위 각 호와 관련된 사업 및 투자업	영위

3) 정관상 최근 3사업연도 사업목적 변경 내용

구분	변경일	사업목적	
		변경 전	변경 후
추가	2022년 05월 12일	-	13. 통신 판매업

(1) 변경 사유

- 2022년 5월 12일 : B2C 신규 사업 검토를 위해 신규 사업목적을 추가했습니다.

4) 정관상 사업목적 추가 현황표

구 분	사업목적	추가일자
1	통신 판매업	2022년 05월 12일

(1) 추가 사유

- 2022년 5월 12일 : B2C 신규 사업 검토를 위해 신규 사업목적을 추가했습니다.

II. 사업의 내용

1. 사업의 개요




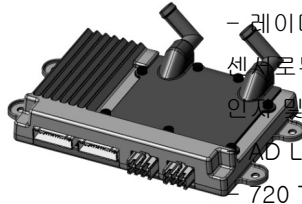

당사는 자율주행 전문기업 만도모빌리티솔루션즈와 자동차 전자부품 제조에 전문성을 갖춘 만도헬라일렉트로닉스의 합병을 통해 미래 자율주행 및 전동화 시장을 선도하고자 2021년 말 설립되었습니다. 당사는 ADAS (첨단 운전자 보조 시스템 : Advanced Driver Assistance Systems)와 AD (자율주행 : Autonomous Driving)를 위한 하드웨어 및 소프트웨어 핵심 솔루션을 제공하고 있으며, 차량 전동화에 필수적인 고품질의 자동차 전자 부품의 설계 및 제조를 전문으로 하고 있습니다. 당사는 국내와 더불어 세계 주요 거점에 판매, R&D 네트워크를 구축하여 글로벌 완성차 및 부품사를 대상으로 사업을 전개하고 있으며, 국내 주요 완성차 업체와 더불어 북미와 유럽, 중국 및 인도를 아우르는 다양한 매출 Stream을 보유하고 있습니다. 당사는 2024년 연결 기준으로 약 1.6조원의 매출을 달성하였으며, 과거 5년간 연평균 매출 성장률 (CAGR)은 24% 수준입니다. 오늘날 자동차 산업의 이정표인 'C.A.S.E.' (Connectivity, Autonomous, Sharing, Electrification) 와 'SDV' (Software Defined Vehicle) 혁신 트렌드를 이끌어 나가며, 향후 모빌리티의 미래가 될 자율 주행의 대중화를 실현시키는 선두 기업으로 자리매김하기 위해 다양한 신제품에 대한 연구개발을 최우선적으로 추진해가고 있습니다.

당사는 현재 Autonomous Driving (AD) 제품군과 Automotive Electronics (AE) 제품군을 통해 글로벌 완성차가 필요로 하는 다양한 수요에 대응하고 있습니다. AD 제품군은 차량의 주변환경을 인지하는 센서, 수집된 정보들을 통해 종합적인 주행 상황을 판단하는 제어기 (DCU) 및 HPC와 소프트웨어 등 자율주행에 필수적인 차량 부품들로 구성되어 있습니다. 당사는 고해상도 카메라와 고성능 레이더를 통해 L2+ 제품을 양산 중이며, AD L3에 해당하는 제품을 개발 중입니다. 자율주행 제어기의 경우, 자동차 완전 무결성 수준 (ASIL) 최고등급인 ASIL-D 등급을 만족하는 L3 수준 이상의 제품을 개발 중입니다. ADAS와 자율주행에 대한 법제화와 글로벌 수요 증대는 제품에 대한 엄격한 안전기준 준수와 자율주행 시스템 기준의 가격 경쟁력을 요구합니다. 당사는 국내 및 글로벌 안전기준을 철저히 준수하는 제품을 생산하고 있으며, 설계 고도화 및 유연성 확보를 통해 원가 경쟁력을 높이고 있습니다.

AE 제품군은 안전한 주행 환경을 완성하는 제동 및 조향 전자제어장치 (ECU), 차량 조향 센서 (TOS/TAS), 가상엔진사운드시스템 (AVAS) 등 차량 전동화에 필수적인 차량용 전자부품으로 구성되어 있습니다. ECU의 경우 자율주행 고도화에 따른 기술 로드맵을 구축하였으며 ASIL-D등급의 TOS/TAS와 함께 안전한 주행을 위한 샤시 제어시스템을 완성합니다. AVAS 제품의 경우, 전기차의 안전을 확보하기 위해 다양한 맞춤형 사운드 알고리즘을 제공하고 있습니다. 당사는 차량 전동화, 친환경 및 자율주행 트렌드로 변화하는 자동차 산업이 요구하는 차량용 전기장치 수요에 적시에 대응하기 위한 지속적인 기술 및 제품 개발을 진행하고 있습니다.

2. 주요 제품 및 서비스

1) 주요 제품 설명

분류	제품군	제품사진	설명	
AD	Radar	 <p>ACC/FCW/AEB AD Level 2~Level 4 구현</p>	Front Radar	
		 <p>BSD/LCA/RCTA UNECE R79 규정 준수</p>	Corner Radar	
	Camera		<p>고해상도 전방 카메라 LDW/LKA/HBA/TSR/FCW/AEB AD Level 2~ Level 4 구현</p>	Camera
	ADCU		<p>자율주행 통합 제어기 레이더, 카메라, 라이다, 초음파 등의 다양한 센서로부터 입력된 신호를 통해 차량 주변 상황 인식 및 주행 판단 AD Level 2~Level 4 구현 720 TOPS AI 연산 ASIL-B, D 등급</p>	ADCU
	APCU		<p>SVM 통합 주차 시스템 제어기 4채널 1.4채널 1.0MP SVM 카메라/ 12채널 USS 지원 Features : Surround View Monitor, Parking Distance Warning, Semi-remote Parking Assist, Trailer Parking Assist, Acceleration Control for Pedal Error Rear AEB</p>	APCU

AE	ECU	 차량 제동 및 조향 제어기 - ESC/IDB/EPS ECU
	AVAS	 차량을 위해 가상 엔진 사운드 시스템 R138, FMVSS 141 규정 준수 AVAS
	TOS/TAS	 구동방식의 조향 장치에 사용되는 토크 와 앵글 신호를 제공하는 센서 - SPI Protocol - CAN FD 등급 TOS/TAS

2) 주요 제품 등의 매출현황

당사는 자율주행 및 ADAS 부품과 차량 전동화를 위한 자동차 전자부품을 제조하는 회사로서, 각 사업부문 별 매출액 및 총 매출액에서 차지하는 비중은 다음과 같습니다.

(단위 : 백만원)

사업부문	주요 제품	제17기 (2024년)		제16기 (2023년)		제15기 (2022년)	
		매출액	비율	매출액	비율	매출액	비율
AD	Camera, Radar 등	967,349	59.3%	911,468	59.3%	755,210	55.3%
AE	ECU, AVAS 등	624,901	38.3%	591,236	38.5%	579,636	42.4%
기타	기타 거래	38,372	2.4%	34,031	2.2%	31,309	2.3%
합계		1,630,621	100.0%	1,536,734	100.0%	1,366,155	100.0%

3) 주요 제품 등의 가격변동 추이 및 가격변동 원인

(1) 가격 변동 추이

(단위 : 원)

제품	제17기 (2024년)	제16기 (2023년)	제15기 (2022년)
AD	516,992	523,039	519,816
AE	145,048	144,163	133,255

※ 가격 산출 기준

구분	기준
----	----

AD	Large SUV & Sub Compact 차종 적용기준 Front Camera, Front Radar, Corner Radar, ADCU, PAS
AE	Mid SUV 차종 적용기준 ESC ECU, EPS ECU, TAS, Yaw&G Sensor, WSS, FPC, AVAS

(2) 가격 변동 원인

당사 제품의 가격 변동의 원인은 크게 세가지로 구분됩니다. 첫번째는 시장의 수요와공급에 따른 시장 판매 가격의 변동입니다. 두번째는 원자재 가격 변동으로 원가의 인상 또는 인하에 따른 가격의 변동이며, 세번째는 새로운 제품이나 기능의 추가 및 생산 효율화를 통한 원가절감 및 설계변경에 따른 가격의 변동입니다. 상기와 같은 요인들에 따라 제품 가격이 변동되나 ADAS 및 샤시 부품의 특성상 가격 변동이 크게 발생하지는 않습니다.

3. 원재료 및 생산설비

1) 주요 원재료

(1) 주요 매입처 및 매입현황

(단위 : 백만원)

매입유형	품목	제17기 (2024년)		제16기 (2023년)		제15기 (2022년)		비고
		금액	비율	금액	비율	금액	비율	
원재료	반도체, PCB 外	959,756	78.3%	850,217	72.3%	694,666	70.1%	모빌아이, 인피니온 外
상품	Camera, Radar 外	265,442	21.7%	325,540	27.7%	296,021	29.9%	LGIT 外
합계		1,225,198	100.0%	1,175,758	100.0%	990,687	100.0%	

주1) 주요 매입처와 특수관계는 없습니다.

(2) 주요 원재료 가격변동 추이

(단위 : 원)

품목	제17기 (2024년)	제16기 (2023년)	제15기 (2022년)
반도체 등	76,052	72,655	62,035

※ 가격 산출 기준 : 주요 전자 소자 개당 연평균 가격의 합계

(3) 주요 가격 변동원인

국제 원자재 가격 변동에 따른 부품가격 변동 및 환율 변동의 영향을 받습니다.

2) 생산 및 설비

(1) 생산 능력, 생산 실적 및 가동률

(단위 : 천개, %)

	제17기	제16기	제15기

품목	(2024년)			(2023년)			(2022년)		
	생산 능력	생산 실적	평균 가동률	생산 능력	생산 실적	평균 가동률	생산 능력	생산 실적	평균 가동률
AD/AE	38,988	26,579	68%	33,158	25,827	78%	31,068	23,677	76%

※ 생산능력의 산출근거 : 시간당 평균 생산수량×1일 평균가동시간×월평균가동일수×당기
간 월수

※ 당사 멕시코 법인의 양산 시작으로 평균 가동율이 소폭 감소되었습니다.

(2) 생산 시설의 현황

- 당사는 인천광역시 연수구 및 중국, 인도, 멕시코 사업장에서 주요 제품을 제조하고 있으며, 각 사업장 별 제품판매, 마케팅, 연구개발 등의 사업 활동을 수행하고 있습니다.

(단위: 천원)

구분	제17기 (2024년)							
	토지	건물 및 구축물	기계장치	공구와기구	비품 및 차량운반구	리스개량자산	건설중인자산	합계
2024.1.1(당기초)	1,601,295	40,002,007	96,428,397	13,773,497	8,311,513	123,167	84,427,896	244,667,772
취득	-	-	1,693,958	8,763,284	4,762,161	-	58,724,919	73,944,322
처분/폐기	-	-	(89,563)	(141,859)	(28,162)	-	(182,719)	(442,303)
감가상각	-	(2,117,545)	(31,180,361)	(6,460,035)	(3,369,195)	(123,163)	-	(43,250,299)
대체	3,990,501	41,586,234	67,076,711	6,811,660	305,489	-	(119,770,595)	-
손상차손	-	-	(1,723)	-	-	-	-	(1,723)
외화환산차이	310,171	5,116,384	7,436,606	902,151	398,706	-	5,909,202	20,073,220
2024.12.31(당기말)	5,901,967	84,587,080	141,364,025	23,648,698	10,380,512	4	29,108,703	294,990,989
상각 전 장부금액	5,901,967	103,391,070	378,552,632	78,641,838	24,950,606	1,890,980	29,108,703	622,437,796
상각/손상차손누계	-	(18,803,990)	(237,188,607)	(54,993,140)	(14,570,094)	(1,890,976)	-	(327,446,807)

(3) 주요 투자에 관한 사항

① 진행중인 투자

(단위 : 백만원)

구분	투자기간	대상자산	투자효과	투자액	비고
에이치엘클레무브	24.01~24.12	기계 장치 등	Capa 확장 등	73,944	누적 실적

② 향후 투자계획

향후 투자는 주력 사업의 시장 지배력 확대와 중장기 육성 신사업 중심으로 투자를 계획 중이며, 이는 향후 기업 여건 및 시장 환경에 따라 변동될 수 있습니다.

4. 매출 및 수주상황

1) 매출실적

(단위 : 백만원)

지역	매출유형	제17기 (2024년)	제16기 (2023년)	제15기 (2022년)
----	------	-----------------	-----------------	-----------------

한국	제품, 상품, 기타 매출	1,182,232	1,243,795	1,050,142
중국	제품, 상품, 기타 매출	299,676	265,812	254,776
인도	제품, 상품, 기타 매출	155,555	138,166	106,786
북미	제품, 상품, 기타 매출	219,929	60,796	62,720
기타	제품, 상품, 기타 매출	13,422	4,460	1,247
내부거래 및 연결조정	제품, 상품, 기타 매출	(240,193)	(176,295)	(109,516)
합계		1,630,621	1,536,734	1,366,155

2) 판매조직 및 판매경로, 전략, 주요 매출처 등

(1) 판매 조직

당사의 판매조직은 각 국가별, 지역별로 구성 되어 있으며, 각 지역별 전문가들의 전략적 Marketing 활동을 통해 해외시장 확대 및 매출처 다변화를 진행하고 있습니다.

(2) 판매 경로

당사의 제품 판매는 국내 고객에 대해서는 직납 및 모듈업체 납품 형태를, 수출의 경우에는 국가에 따라 직납 및 당사 해외법인을 통한 직납 및 현지모듈업체를 통한 납품 형태를 선택 하고 있습니다.

(3) 판매전략

주요 고객 및 시장 내 점유율 확대를 위해 글로벌 규제, 고객사 Needs, 시장동향과 당사 역량을 분석 후 고부가가치 제품 선행 개발과 적기 상용화를 통해 고객과 당사의 지속적 성장과 수익창출에 주력하고 있습니다. 이를 위해 지속적인 비즈니스 포트폴리오 최적화, 경쟁력 확보 방안 구축, 수익 개선 추진하며 글로벌 R&D, Sales, 생산거점에서의 복합적이고 전사적 Marketing 활동을 추진하고 있습니다.

(4) 주요 매출처

당사의 주요 매출처는 완성차 업체와 자동차 부품 업체로 주요 5대 매출처의 비중은 약 88% 수준 입니다.

(5) 수주상황

당사는 완성차업체의 차종 별 제품을 생산 및 납품하고 있으나, 완성차 업체의 생산계획에 따라 당사의 수주 총액이 결정됩니다. 때문에 물량이 확정되어 있지 않고 대내외적 경제환경 변화와 그에 따른 수요 변화를 정확히 예측할 수 없습니다.

5. 위험관리 및 파생거래

1) 재무위험 관리정책

당사의 재무위험관리는 영업 활동에서 파생되는 시장위험, 신용위험, 유동성위험 등을 최소화하는데 중점을 두고 있습니다. 당사는 이를 위해 각각의 위험요인에 대해 면밀하게 모니터링하고 대응하고 있습니다.

2) 주요 재무위험관리

(1) 시장위험

i. 환율변동위험

당사는 글로벌 영업 활동을 수행함에 따라 다양한 통화로 거래를 하고 있어 환율변동위험에 노출되어 있습니다. 환율변동위험에 노출되는 주요 통화로는 USD, EUR, CNY, INR 등이 있습니다.

당사는 통화별 자산과 부채 규모를 일치하는 수준으로 유지하여 환율변동 영향을 최소화하는데 주력하고 있습니다. 이를 위해 수출입 등의 경상거래 및 예금, 차입 등의 금융 거래 발생 시 현지 통화로 거래하거나 입금 및 지출 통화를 일치시킴으로써 환포지션 발생을 최대한 억제하고 있습니다.

또한, 당사는 효과적인 환율변동위험 관리를 위해 환위험을 주기적으로 모니터링 및 평가하고 있으며 투기적 외환거래는 엄격히 금지하고 있습니다.

ii. 이자율 변동 위험

당사의 이자율변동위험은 주로 예금 및 변동금리부 차입금에서 비롯되며, 당사는 이자율 변동으로 인한 불확실성과 금융비용의 최소화를 위한 정책을 수립 및 운영하고 있습니다.

iii. 가격위험

당사는 보고기간 말 현재 가격위험에 노출된 자산이 없습니다.

(2) 신용위험

당사의 신용위험은 보유하고 있는 매출채권 및 기타수취채권에 대한 신용위험 뿐만 아니라 현금 및 현금성자산, 파생금융상품 및 금융기관예치금으로부터 발생하고 있습니다.

이에 당사는 금융기관의 경우, 독립적인 신용평가기관으로부터의 신용등급이 최소 A이상인 경우에 한하여 거래하고 있습니다. 매출채권 및 기타수취채권과 관련된 거래처의 경우 독립적으로 신용평가를 받는다면 평가된 신용등급이 사용되며, 독립적인 신용 등급이 없는 경우에는 해당 거래처의 재무상태 및 과거 경험 등의 기타 요소들을 고려하여 평가하게 됩니다. 내부 또는 외부적으로 검토되는 신용등급에 따라 개별적인 신용한도를 결정하되 사전에 경영진에 의해 설정된 수준을 한도로 하며, 신용한도의 사용여부는 정기적으로 검토하고 있습니다. 또한, 신용위험을 회피하기 위하여 필요한 경우 상대 거래처에 대해 보증보험의 가입또는 은행지급보증의 제공 등을 요구하고 있습니다.

(3) 유동성위험

당사는 유동성위험을 관리하기 위해 월간 및 연간 자금수지계획과 내부의 목표재무비율을 수립함으로써 영업활동, 투자활동 및 재무활동에서의 자금수지를 예측하고 있으며, 이를 통해 필요한 유동성 규모를 사전에 확보하고 유지함으로써 차입금 한도나 약정을 위반하는 일이 없도록 관리하고 있습니다.

또한, 당 기말 현재 당사는 금융기관 등과 일반대출 및 기업어음할인 등을 위한 한도 약정을 유지함으로써 향후 발생 가능한 유동성위험에 대처하고 있습니다.

(4) 자본위험관리

당사는 부채비율을 기준으로 하여 자본을 관리하고 있으며, 계속기업으로서 이익을 지속적으로 제공할 수 있는 능력을 갖추고 건전한 자본구조를 유지하고자 합니다. 부채비율은 다음과 같습니다.

(단위 : 천원)

구분	제17기 (2024년)	2023년 (제16기)
부채 총계(A)	854,406,231	682,463,988
자본 총계(B)	316,101,056	325,948,118
부채 비율(A/B)	270.3%	209.4%

3) 파생상품 거래현황

파생상품은 파생상품계약 체결시점에 공정가치로 최초 인식되며 이후 공정가치로 재측정됩니다.

(1) 당기말 현재 연결회사가 보유 중인 파생상품의 내역

- 해당사항 없습니다.

(2) 파생금융상품의 공정가치 평가 내역 (연결 기준)

- 해당사항 없습니다.

4) 기타 옵션계약 등

- 해당 사항 없습니다.

6. 주요계약 및 연구개발활동

1) 경영상의 주요 계약

회사명	계약형태	계약상대방	계약체결시기	계약기간	계약내용	대금지급(수수)방법
주식회사 에이치엘클레무브	기술도입	Hella GmbH & Co. KGaA	2021.03.02	Licensed Product의 최종 생산 완료 시점	Transitional License and Support Agreement 대상 제품 : FPC, TOS/TAS, Radar 24GHz Royalty : Net Sales*1%, 2.5%	반기 이후 90일 이내
HL Klemove (Suzhou) Co., Ltd.	기술도입	Hella GmbH Co. KGaA	2021.03.02	Licensed Product의 최종 생산 완료 시점	Transitional License and Support Agreement 대상 제품 : TOS/TAS Royalty : Net Sales*1.5%, 2.5%	반기 이후 90일 이내
HL Klemove India Private Limited	기술도입	Hella GmbH Co. KGaA	2021.03.02	Licensed Product의 최종 생산 완료 시점	Transitional License and Support Agreement 대상 제품 : TOS/TAS Royalty : Net Sales*2.0%, 2.5%	반기 이후 90일 이내

2) 연구개발활동

(1) 연구개발활동의 개요

당사는 가장 편안한 이동이 가장 안전한 순간이 될 수 있도록 자율주행 및 차량용 전장 시스템 분야에 대해 끊임없는 연구개발을 진행하고 있습니다.

자율주행 분야에서는 'Sense, Think, Move'를 모토로 자율주행을 위한 차량 센서류와 인지,

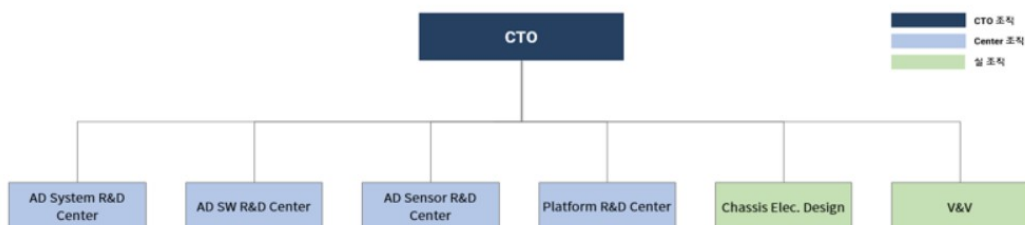
판단 그리고 제어 기능을 수행하는 소프트웨어 및 하드웨어 핵심 기술을 개발하고 있습니다. 단기적으로 자율주행 시장은 Level 2/2+ 에 집중할 것으로 보입니다. 이에 당사는 해당 영역에서 요구하는 고급 센서 인식 기술 확보 및 제품 고도화를 위해 AI, 딥러닝 등 당사의 핵심 기술을 활용하여 사업 경쟁력을 강화하고 있습니다. 그 뿐만 아니라 Level 3 이상의 자율주행 시장 선점을 위하여 신제품 개발에도 자원과 역량을 집중하고 있습니다. 당사는 모든 수준의 자율주행에 대응 가능한 '자율주행 토탈 솔루션' 제공 업체로서 자율주행 시장을 선도하고 있으며, 운전자가 믿고 신뢰할 수 있는 완전 자율주행 모빌리티의 완성을 위해 핵심 기술을 개발하고 있습니다.

또한, 소프트웨어 정의 차량 (SDV) 트렌드의 주요 기술적 동인인 중앙 집중형 전기전자 아키텍처 (E/E Architecture) 전환을 주도하고자 ADAS 사업을 통해 기 확보한 고성능 컴퓨팅 (HPC) 기술을 더욱 고도화하고 있습니다. 특히, 차량의 각 부품을 구성하는 소프트웨어와 하드웨어가 하나의 통합된 제품으로 여겨지던 과거와 달리 SDV 시대에는 소프트웨어와 하드웨어의 이원화 (Decoupling)가 예상되는 만큼, HPC 영역에서 당사가 보유한 소프트웨어 및 하드웨어 관련 기술은 미래 모빌리티 산업이 요구할 다양한 사업 모델에 유연하게 대응할 수 있는 강력한 경쟁력이 될 것입니다.

한편, 차량용 전장 시스템 분야에서는 친환경 차량용 전장 센서, 연료 공급 시스템 및보행자 안전을 위한 가상엔진 사운드 시스템 등 미래차가 요구하는 전장부품 개발을 통해 기존 사업의 경쟁력을 강화하고 신규 사업영역을 지속적으로 발굴해 나가고 있습니다. 전기차 등 친환경 차량 시장이 확대됨에 따라 차량용 전장 부품 시장 또한 빠른 속도로 성장하고 있습니다. 당사는 자율주행 부품 업계에서 쌓아온 기술력과 신뢰를 바탕으로 최상의 전장 솔루션을 적시에 제공할 것입니다.

당사는 미래 자동차 기술을 선점하기 위해 Mobileye (영상인식), Intel, Qualcomm, NVIDIA, Infineon, Texas Instruments (자율주행 Application Processor) 등 유수의 글로벌 자율주행 및 전장기술 기업들과 적극적인 Open Innovation 추진 등 글로벌 R&D 네트워크를 지속적으로 확대하고 있습니다. 현재 한국 판교와 송도 연구소를 기반으로 중국과 인도에 지역별로 특화된 R&D 거점을 설립, 운영하고 있습니다. 또한 2022년에는 북미시장 매출 확대 및 현지 고객과의 긴밀한 협조를 위해 미국 연구소를 설립하였습니다. 각 연구소는 상호 긴밀한 협력을 바탕으로 현지 독자 Application을 통하여 고객 대응력을 강화하고 지역별 특성화 운영을 통한 Global R&D 시너지 창출에 기여하고 있습니다.

(2) 연구개발 담당조직



(3) 연구개발 비용

(단위 : 백만원)

구 분	제17기 (2024년)		제16기 (2023년)		제15기 (2022년)	
	R&D 비용	매출액 대비	R&D 비용	매출액 대비	R&D 비용	매출액 대비
R&D 비용	115,208	7.1%	93,221	6.1%	101,047	7.4%

(4) 연구개발 실적

당사의 최근 3년간 주요 연구개발 실적은 다음과 같습니다.

분야	일시	연구개발실적
AD	2022년 5월	SRR-30S 차량용 코너 레이더 양산 착수
	2022년 11월	MRR-35 3.5세대 차량용 중거리 레이더 양산 착수
	2023년 5월	LRR-30 3세대 차량용 장거리 레이더 양산 착수
	2024년 8월	FCM-50 차량용 전방카메라모듈 양산 착수 APCU-10S 자율주차제어기 양산 착수
	2024년 10월	SRR-40IF 차량용 코너 레이더 양산 착수
AE	2023년 3월	3.5세대 AVAS 양산 착수

7. 기타 참고사항

1) 특허, 실용신안 및 상표 등 지적재산권 현황

(단위 : 건)

구분	출원지	등록				출원				총계
		특허	디자인	상표	소계	특허	디자인	상표	소계	
에이치엘클레무브	국내	857	8	7	872	466	1	3	470	1,342
	해외	848	0	5	853	489	9	9	507	1,360
	소계	1,705	8	12	1,725	955	10	12	977	2,702

주1) 지적재산권은 그 내역이 방대하여 요약 기재하였으며, 연결 기준으로 작성되었습니다.

2) 회사에 영향을 미치는 주요 법률 또는 제규정

(1) 당사의 사업과 관련하여 영향을 미치는 주요 법규 현황은 아래와 같습니다.

법령명	관련사항
하도급거래공정화에 관한 법률	하도급(하청)의 거래질서를 공정하게 확립하여 원사업자와 수급사업자가 대등한 지위에서 상호 보완적으로 균형 있게 발전할 수 있도록 하기 위해 제정한 법으로, 당사가 부품을 하도급하는 경우 영향을 받습니다.
대기환경보전법	대기환경을 적정하게 보전하여 국민이 건강한 생활을 할 수 있도록 하기 위해 제정한 법률로, 당사의 생산시설 운영과 관련하여 영향을 받습니다.
하수도법	하수도의 설치, 관리에 관한 사항을 규정하기 위해 제정한 법률로, 당사의 생산시설 운영과 관련하여 영향을 받습니다.

자원의절약과 재활용 촉진에 관한 법률	자원의 효율적인 이용과 폐기물의 발생억제, 자원의 절약 및 재활용촉진을 위해 제정된 법률로, 당사의 생산시설 운영과 관련하여 영향을 받습니다.
폐기물관리법	폐기물을 적정하게 처리하여 자연환경 및 생활환경을 청결히 함을 목적으로 제정된 법률로, 당사의 생산시설 운영과 관련하여 영향을 받습니다.
환경친화적자동차의 개발 및 보급 촉진에 관한 법률	환경친화적 자동차의 개발 및 보급을 촉진하기 위한 종합적인 계획 및 시책을 수립하여 추진하도록 함으로써, 자동차산업의 지속적 발전과 국민생활환경의 향상을 도모하며 국가경제에 기여함을 목적으로 한 법률로, 당사는 향후 개발, 생산과 관련하여 간접적인 영향을 받을 수 있습니다.
저탄소녹색성장기본법	경제와 환경의 조화로운 발전을 위하여 녹색성장에 필요한 기반을 조성하고 녹색기술과 녹색산업을 새로운 성장동력으로 활용함으로써, 국민경제의 발전을 도모하며 저탄소 사회 구현을 통하여 국민의 삶의 질을 높이고 국제 사회에서 책임을 다하는 성숙한 선진 일류 국가로 도약하는데 이바지함을 목적으로 한 법률로, 당사는 탄소배출 저감에 대한 영향을 받습니다.

(2) 기타

기타 다음과 같이 공장 운영에 필요한 제반 법률들의 적용을 받습니다.

구분	법령명
안전 관련	산업안전보건법, 산업재해보상보험법, 소방기본법, 소방시설공사업법, 소방시설설치유지 및 안전관리에 관한 법, 고용보험 및 산업재해보상보험의 보험료 징수 등에 관한 법률, 위험물안전관리법, 다중이용업소의 안전관리에 관한 법률, 고압가스안전관리법, 액화석유가스의 안전관리 및 사업법, 도시가스사업법, 승강기시설안전관리법, 식품위생법, 전염병예방법
공무 관련	전기사업법, 에너지이용합리화법, 건축법
환경 관련	수질 및 수생태계보전에 관한 법률, 소음진동규제법, 유해화학물질관리법, 토양환경보전법, 지하수법, 수도법, 악취방지법, 오존층보호를 위한 특정물질의 제조규제에 관한 법률

3) 산업의 특성

(1) 산업의 개요

자동차 부품 산업은 전반적으로 완성차의 생산량에 연동하여 성장하는 특성을 가지고 있습니다. 전방산업인 완성차 산업의 경영환경 변화 등에 직/간접적인 영향을 받는 산업입니다. 신기술 혁신에 따라 자동차 산업은 연결성 (Connectivity), 자율주행 (Autonomous), 공유 (Sharing), 전동화 (Electrification) 그리고 SDV (Software Defined Vehicle) 중심으로 패러다임이 빠르게 변화하고 있습니다. 이러한 완성차 시장의 변화 추세에 따라 자동차 부품 산업도 내연기관 관련 부품에서 전동화 및 자율주행 관련 부품으로 무게중심이 빠르게 이동하고 있습니다. 이에 따라 엔진, 연료탱크 등 내연기관 관련 부품 수요는 줄어들 것으로 예상되며, 배터리와 모터 등 전동화 관련 부품과 HPC (High Performance Computer), 센서 등 자율주행 관련 부품업체들은 성장성과 수익성 개선이 기대됩니다.

자율주행의 경우 운전자의 인지, 판단, 제어기능을 기계와 시스템이 대체하게 됨으로 차량의 주변환경 및 상황을 인지하기 위한 카메라, 레이더, 라이다 등의 센서 부품과 주행 판단을 위한 소프트웨어, 반도체 등의 부품이 필수적입니다. 자율주행 시장은 L2+ 이하 기술이 2030년까지 가파르게 시장을 견인할 것으로 예상됩니다. L2+ 자율주행은 현재 상용화 되어

적용 확대되고 있는 운전자 보조 L2 자율주행에 고도화된 편의기능을 추가 확대하는 것으로 운전자가 목적지를 입력 시 목적지까지 운전자 보조 자율주행 기능을 제공하고, 운전자에게 Hands-Off 를 허용하는 기능입니다. 이를 위해서는 차량 주위 전 영역에 대한 인지, 판단을 통한 시스템에 의한 자동 차선 변경 및 경로 추종, 그리고 운전자의 전방 주시 상태 인지, 판단 기술이 필요합니다. 이러한 L2+ 중심으로 자율주행 시장이 성장하면서 차량 주위의 전 영역을 인지하는 센서의 장착 개수가 증가되고, 고도화 자율주행 소프트웨어를 구동하기 위한 HPC가 점진적으로 높은 비중을 차지하게 될 것이라고 예상됩니다.

자율주행 기술이 점차 고도화됨에 따라 운전자의 개입은 점점 줄어들게 되며, 이에 따라 주행 중 시스템이 비상 상황을 인지하고 대비하는 안전 관련 소비자의 요구가 증가하는 동시에 글로벌 자율주행 안전규제 또한 강화되고 있는 추세입니다. 이에 따라 당사는 자율주행의 안전성 확보를 위한 Fail Operation 및 Redundancy (주행 중 차량 일부에 결함 발생 시, 다른 안전장치가 작동하여 사고 예방) 기술 개발을 경주하고 있습니다.

환경 규제로 인해 자동차의 전동화도 빠르게 진행되고 있습니다. 조향, 제동장치 등 샤시 부품은 기계식에서 전자식으로 전환이 진행되고 있으며, 샤시 역시, 자율주행을 지원하기 위해 Redundancy Concept의 적용이 확대되고 있습니다. 이에 따라 전자식 샤시 부품의 제어에 필요한 ECU의 수요가 지속적으로 증가할 것으로 예상합니다. 또한 차량 전동화에 따라 보행자 안전을 위한 가상엔진 사운드 시스템 (AVAS) 등 신규 전장 부품에 대한 수요가 증대될 전망입니다.

(2) 산업 관련 법령 및 규제 환경

완성차 및 자동차 부품 산업은 대규모 제조업으로 국가 경제와 국민의 안전, 그리고 환경에 모두에 중요한 영향을 미치고 있습니다. 이에 따라 세계 각국의 정부는 자동차 안전과 환경에 관한 자동차 제조, 사용, 유지 및 환경 영향의 다양한 측면에 관한 광범위한 법률과 규제를 시행하고 있습니다. 또한 자동차산업이 중요한 내수산업인 만큼, 국가별 자동차 관련 세제 개편안은 글로벌 완성차 및 부품 시장에 단기적이고 직접적인 영향을 미치고 있습니다. 세계적으로 환경 및 안전 규제가 지속적으로 강화됨에 따라, 자동차 산업 내에서 혁신과 기술 발전을 위한 경쟁이 심화되고 있습니다.

① ADAS 법제화 강화

자율주행으로 전환되는 완성차 산업의 트렌드와 함께 ADAS 법제화가 강화되고 있으며, 자율주행에 대한 제도가 정비되고 있습니다. 또한 ADAS를 통한 안전한 운전 환경 조성에 대한 수요에 따라 전세계 정부는 차량에 차선이탈경고 (LDW) 및 자동긴급제동 (AEB)과 같은 안전 관련 ADAS 기능을 의무화하거나 법제화를 진행하고 있습니다.

미국 도로교통안전청 (NHTSA)과 고속도로 안전 보험 연구소 (IIHS)의 주도하에 2022년부터 주요 완성차업체들은 자동긴급제동장치 (AEB)를 의무옵션으로 제공하고 있으며, NHTSA는 미국 교통부의 지시 하에 2024년까지 보행자 자동비상제동장치 (PAEB) 의무장착 규칙 제정에 착수했습니다. 우리나라 또한 2019년 1월부터 대형 승합차 및 화물 (3.5톤 초과) 자동차에 차선이탈경고 (LDW) 및 자동긴급제동 (AEB)을 의무화 했습니다. EU는 LDW, AEB는 물론, 새로운 자동차 일반 안전 규정 (Vehicle General Safety Regulation) 적용을 통해 2024년 7월부터 판매되는 모든 신규 차량에 지능형 속도 보조 (ISA) 장착을 의무화 했습니다.

위급한 상황뿐 아니라 지속해서 차량의 속도와 방향을 제어하는 운전자제어보조시스템 (Driver Control Assistance Systems, DCAS) 관련 규제 역시 진행 중입니다. 테슬라의 오토파일럿 (Autopilot), 볼보의 파일럿 어시스트 (Pilot Assist), BMW의 드라이빙 어시스턴트 프로페셔널 (Driving Assistant Professional)과 같은 주행 보조 시스템을 대상으로 하는 DCAS는 2024년 3월 유엔유럽경제위원회 (UNECE)에서 채택되었고 향후 자율주행 고도화

확산에 큰 영향을 줄 것으로 전망됩니다. 이러한 ADAS에 대한 광범위한 글로벌 규제 강화는 안전한 도로교통시스템의 확충과 더불어 차량사고로 인한 사망사고에 의한 사회 및 경제적 손실을 감소시키는데 기여할 수 있으며, 안전한 자율주행 상용화를 위한 제도적 발판을 마련하고 있습니다.

② 내연기관 규제

전세계 각 국은 글로벌 기후 중립 달성을 위한 이산화탄소 배출량에 대한 감축 규제 및 차량 배기가스 규제를 강화하고 있습니다. 미국 환경 보호청 (EPA)의 차량연비개선 및 이산화탄소 배출량 감축 규제, 중국 정부의 생산차 평균연비규제 및 NEV 비율의무화 정책인 '더블크레딧 제도', EU '유럽 그린딜 (European Green Deal)'의 '지속가능한 마트 수송 전략' 등의 제도가 각 국에서 규제법안으로 확정되어 시행되고 있거나, 시행될 예정입니다. 차량 연비 효율화 및 친환경차량 생산 의무화 등의 규제 등을 통해 글로벌 탄소중립 전환을 위한 다양한 정책 수단을 검토, 도입 중에 있으며 이러한 내연기관 규제 강화에 따라 전 세계적으로 전기차 및 친환경 차량으로의 전환이 가속화되고 있습니다.

(3) 산업의 전망 및 성장성

① 전방시장1 - 자율주행차 분야

자율주행차 시장은 최근 IT기술의 급격한 발달과 자율주행 기술에 대한 집중적인 투자를 통해 빠르게 발전해 왔습니다. 현재 자율주행 산업은 아직 초기 단계에 있지만 안전성 향상, 편의성 및 시간 절약, 교통흐름 개선 및 연료효율성 개선에 따른 친환경화 등 다양한 이점으로 인해 급격하게 자동차 산업의 패러다임 변화를 야기하고 있습니다. 주요 완성차 업체와 각 국의 정부 또한 자율주행 시장을 주요 미래 성장동력으로 확보하기 위하여 치열한 경쟁을 펼치고 있습니다.

현재 자율주행차량은 L0~L2의 주행 보조 수준이 주를 이루고 있고, 앞으로 L2+ 를 중심으로 성장할 전망입니다. 많은 기대와 우려 속에서 로보택시를 중심으로 L4에 대한 도전이 지속되고 있지만, 2030년까지는 L2/L2+ 이하가 시장의 80% 이상을 차지하며 시장점유율 확대를 위한 글로벌 자율주행 업체들의 치열한 경쟁이 예상됩니다.

② 전방시장2 - 전기차 분야

글로벌 Net-Zero 달성을 위한 내연기관 차량 규제에 따라 전기차 시장은 빠르게 성장해 왔습니다. 전기차는 정부보조금, 세제혜택 등의 정책 지원을 통해 단시간에 빠르게 시장을 형성하고 규모를 키워나갈 수 있었으며, 발 빠른 초기 신규시장 형성에 따라 충전인프라 또한 급격히 확장됨으로써 내연기관 차량에서 전기차로 패러다임이 완전히 변화할 수 있는 환경 또한 구축되고 있습니다. 초기 전기차의 짧은 주행거리, 느린 충전시간 등 소비자의 구매장애요소가 배터리 기술 발전을 통해 치유됨으로써 1회 충전 주행거리가 지속적으로 개선되었으며, 동력 면에서도 내연기관 대비 우수한 성능으로 소비자의 구매인식변화를 통해 전기차 시장이 본격적으로 성장하고 있습니다.

주요 국가별 내연기관 차량 퇴출 정책 로드맵 및 전동화 목표에 따라 전기차로의 패러다임 변화가 더욱 더 빠르게 진행될 것으로 예상되며, 전기차로 자동차 시장이 완전히 재편될 것으로 전망됩니다. 또한 이러한 정부규제 및 글로벌 친환경 추세에 따라 전세계 주요 완성차 업체들 또한 전동화 마스터 플랜을 발표하며 다가오는 전기차 수요에 대한 로드맵을 경쟁적으로 구축하고 있습니다.

③ 주력제품 시장1 - 센서 부품

자율주행 기술 고도화에 따라 더욱 복잡한 주행환경 인식기술, 판단기술, 제어기술 및 기술융합이 필요하며, 관련 부품의 수요가 증가하고 있습니다. 또한 글로벌 차량 안전 관련 ADAS

규제가 강화됨에 따라 ADAS 관련 센서 수요는 더욱더 가파르게 증가하고 있는 추세입니다. 특히, L2+ 기능 구현을 위한 인지 정보의 취득을 위해 필요한 센서의 개수는 증가할 전망입니다. 그리고 판단 및 제어 효율을 위해 센서에 내재되어 있던 핵심 기능이 HPC로 이전되기 때문에 AP 등이 없는 Satellite 센서의 수요가 크게 증가할 전망이며, 가격 경쟁 역시 치열해질 것입니다.

L2+ 이상의 경우 다수의 레이더와 카메라를 동시에 활용하는 멀티 센서퓨전 기술이 부각됨과 동시에 중앙 집중형 아키텍처로의 전환이 예상됩니다. 자율주행 단계가 고도화 됨에 따라 자율주행차량 1대가 요구하는 센서 총 개수가 증가함과 동시에 자율주행 센서 시장에 규모의 경제 효과가 나타날 것으로 예상되고 있습니다.

④ 주력제품 시장2 - HPC 부품

미래 자동차의 궁극적인 목표인 완전자율주행을 실현하기 위해 완성차 제조사가 지향하는 SDV를 구현하기 위해서는 기존의 분산됐던 차량의 기능을 통합제어하여 효율을 극대화하는 구조가 요구됩니다. 완성차 업체는 자동차 기능의 다양화 및 성능 고도화에 따라 중앙 집중형 전자 아키텍처로의 전환을 도모하고 있습니다. 이러한 중앙 아키텍처 디자인이 고도화 됨에 따라 HPC가 차량 제어의 핵심 기능을 담당하며 생산원가를 감소시키는 긍정적 영향을 미치게 되며, 향후 고도화된 HPC에 대한 수요가 견조한 성장세를 보일 것으로 예상됩니다.

(4) 경기 변동의 특성 및 계절성

자동차는 고가의 내구성을 가진 소비재이기 때문에, 자동차 제품의 수요는 경기변동에 따른 소비자의 소비심리 및 구매패턴에 직접적인 영향을 받아 경기 변동과 밀접한 연관을 맺고 있습니다. 특히 자동차 보급이 일정 수준 이상에 도달해 자동차 수요 증가세가 둔화, 정체를 보이는 시기에는 이러한 특징이 더욱 뚜렷하게 나타납니다. 한국시장의 경우 자동차 보급이 성숙되기 전인 1990년대 초반에는 경기변동에 상관없이 자동차 수요가 급격히 늘어났지만 성숙 단계에 들어선 이후부터 경기변동에 민감한 영향을 받고 있습니다. 특히 경기 침체기에는 비교적 고가인 자동차의 수요가 다른 소비재에 비해 더 크게 감소하는 특성을 나타내고 있습니다. 자동차부품산업 역시 자동차 산업의 기초산업으로 전방산업인 완성차의 시장상황에 따라 직접적인 영향을 받고 있습니다.

최근 세계 경기는 2008년 금융위기 이후 장기간 이어졌던 미국과 중국의 성장세 둔화와 지역별 무역분쟁 등 불확실성 증가로 인해 위축되는 흐름을 보여 왔습니다. 이에 더해 2020~2022년은 COVID-19 글로벌 확산에 따라 자동차 수요가 급격히 위축하였으며, 반도체 수급 이슈에 따라 주요국 생산 공장의 일시적 가동 중단 사태도 있었습니다. 하지만 장기적인 시각에서 바라볼 때, 친환경과 자율주행으로 대표되는 미래 모빌리티로의 전환이 기존의 내연기관 자동차를 대체함에 따라 자동차시장이 빠르게 재편될 것으로 예상되며, 이와 함께 자동차 부품산업의 새로운 성장 동력으로 이어질 것으로 기대되고 있습니다.

4) 당사 제품의 경쟁력

당사는 AD, AE 제품을 통해 차량 전동화 및 자율주행에 따른 자동차 산업 패러다임 변화에 가장 핵심적인 솔루션을 제공하고 있습니다. 자동차부품 산업은 자동차 산업과 긴밀하게 연결되어 있기 때문에 자동차 산업의 트렌드 변화에 신속하게 대응할 수 있는 기술력과 함께 지속적인 성장을 위한 균형 있는 고객 포트폴리오의 구성이 요구됩니다. 당사는 설계부터 제조까지 전 부분을 아우르는 높은 수준의 S/W · H/W 기술력을 통해 자율주행 통합 솔루션 시스템 및 자율주행 레벨 별 솔루션을 제공하고 있습니다. 더불어 OEM 업체와의 긴밀한 협업을 통해 개발 기간과 개발비를 최소화하며 원가경쟁력 또한 확보하여 신규 진입자에 대한 차별화된 진입장벽을 형성하고 있습니다.

당사의 AD 제품은 자율주행의 핵심 부품인 카메라, 레이더 등의 센서와 HPC, 소프트웨어 등

으로 구성되어 있으며 자율주행을 구현을 위해 필요로 하는 필수 하드웨어 및 소프트웨어 솔루션을 레벨 별 통합 시스템 솔루션으로 제공하고 있습니다. 현재 주요 고객사에 자율주행 및 운전자 안전 관련 첨단 기능인 HDA, AEB, LKA, ACC 기능을 구현할 수 있는 제품을 양산하여 공급하고 있습니다. 특히 ADAS 제품은 북미, 중국, 인도 등의 글로벌 R&D센터와 Sales Office를 통해 현지 맞춤형 제품개발 및 해외 고객 수주활동을 적극적으로 진행하여 글로벌 자율주행 부품 시장 점유율을 확대하고 있습니다.

2030년까지 L2+ 이하 시장이 주력이 될 것으로 보이는 자율주행 시장에서는 부품 별 원가 경쟁력이 중요합니다. 당사는 고객과의 협업을 통해 제조를 고려한 설계 (Design for Manufacturing), 반도체 소자 공용화, 주요 권역 별 공급망 구축 등을 통해 원가경쟁력을 갖춘 제품을 공급할 수 있는 체계를 구축해 나가고 있습니다. 설계 단계에서부터 LCD (Low Cost Design)과 VA (Value Analysis) / VE (Value Engineering) 등의 활동을 통해 부가가치를 증대한 제품개발을 하고 있습니다. 또한 수주 시에 품목별로 목표 원가를 설정하여 양산시점까지의 원가절감활동 결과를 시스템을 통해 관리하는 Target Costing 제도를 운영하는 등 원가경쟁력을 높이기 위한 활동을 추진하고 있습니다.

당사의 AE제품은 사시 부품 기술 측면에서 전자식 제동 및 조향장치의 ECU 제품을 개발·양산하는 등 국산화에 기여하였고, 최근에는 중국지역에서 고객 다변화를 진행하고 있습니다. 또한, 인도 및 북미/유럽 시장 확대를 위해 적극적인 수주활동을 진행하고 있습니다. 조향 및 제동 제품의 경우 자동차의 제어에 따른 안전성 확보를 위한 Fail Safe 및 Redundancy (주행 중 차량 일부에 결함 발생 시, 다른 안전장치가 작동하여 사고 예방) 기술 개발 로드맵을 구축하였습니다.

[용어의 정리]	
ACC (Adaptive Cruise Control)	전방 차량과의 안전한 추종 거리를 유지하기 위해 차량의 속도를 자동으로 조정하는 시스템
AD (Autonomous Driving)	센서, 소프트웨어 및 기타 기술을 사용하여 도로에서 주변을 인식하고 행동에 대한 결정을 내리고 운전자의 개입 없이 작동하고 탐색할 수 있는 차량 시스템 (자율주행)
ADAS (Advanced Driver Assistance Systems)	운전자의 차량 작동을 보조하고 전반적인 안전을 강화하도록 설계된 일련의 전자 시스템 및 기능 (첨단 운전자 보조 시스템)
ADCU (Automated Driving Control Unit)	자율주행 통합 제어기
AEB (Autonomous Emergency Braking)	충돌을 방지하거나 완화하기 위해 브레이크를 자동으로 작동하는 시스템
AOS (Angle Only Sensor)	(조향) 각도 센서
APCU (Autonomous Parking Control Unit)	자율주차 제어기
ASIL (Automotive Safety Integrity Level)	자동차 기능 안전성 국제 표준으로 자동차에 탑재되는 ECU의 오류로 인한 사고 방지를 위해 ISO에서 제정한 자동차 기능 안전 국제 규격
AVAS (Acoustic Vehicle Alert System)	기존 휘발유나 디젤 차량보다 소음이 적은 전기차와 하이브리드 차량의 존재를 보행자 등 도로 이용자에게 경고하기 위해 소리를 내는 안전 기능
BSD (Blind Spot Detection)	사각지대에 차량이 있으면 운전자에게 알려주는 시스템
DCU (Domain Control Unit)	레이더와 라이다, 카메라 등 각종 센서 도메인에서 인식·수집한 정보를 통해 종합적인 주행 상황을 판단하고 처리하는 통합 제어기

ECU (Electronic Control Unit)	엔진, 변속기, 브레이크 및 ADAS 기능과 같은 차량 내의 다양한 전자 시스템을 제어하고 관리하는 전자 제어기
EPS (Electric Power Steering)	전기 모터를 사용하여 운전자의 스티어링 휠 회전을 보조하는 파워 스티어링 시스템의 일종으로, LKA와 같은 ADAS 기능과 통합되어 스티어링 지원을 제공
ESC (Electronic Stability Control)	브레이크 및 엔진 출력을 조정하여 급회전 또는 기동 중에 차량의 제어력이 상실되는 것을 방지하는 시스템
FCM (Front Camera Module)	전방 카메라 모듈
FCW (Forward Collision Warning)	전방 차량과의 충돌 가능성이 감지되면 운전자에게 경고하는 시스템
FMVSS (Federal Motor Vehicle Safety Standards)	미국 연방 자동차 안전 표준으로 규제 자동차 안전 관련 부품, 시스템, 설계 특징 및 차량의 설계, 시공, 성능, 내구성에 대한 의무 최소 안전 요건을 명시
FPC (Fuel Pump Controller)	연료 펌프 제어기
HBA (High Beam Assist)	다른 차량의 존재에 따라 하이 빔 헤드라이트와 로우 빔 헤드라이트를 자동으로 전환하는 시스템
HDA (Highway Driving Assist)	고속도로 주행 보조 시스템
HPC (High-Performance Computer)	고성능 컴퓨터
IDB (Integrated Dynamic Brake)	통합 전자 브레이크 시스템
LCA (Lane Centering Assist)	차선 중앙 유지 시스템
LDW (Lane Departure Warning)	차량이 신호 없이 차선을 이탈할 경우 운전자에게 경고하는 시스템
LKA (Lane Keeping Assist)	스티어링 보조 기능을 제공하여 차량이 차선을 유지하도록 지원하는 시스템
LRR (Long Range Radar)	원거리 레이더
MRR (Middle Range Radar)	중거리 레이더
PAEB (Pedestrian Automatic Emergency Braking)	센서와 알고리즘을 사용하여 차량의 경로에 있는 보행자를 감지하고 충돌을 방지하거나 완화하기 위해 자동으로 브레이크를 작동하는 차량의 안전 기능
PAS (Parking Assist System)	주차나 서행 주행 시 차량 앞뒤 사각지대에 있는 장애물을 감지해 운전자에게 경고하는 시스템
PCB (Printed Circuit Board)	저항기, 콘덴서, 집적 회로 등 전자 부품을 인쇄 배선판의 표면에 고정하고 부품사이 구리 배선으로 연결해 전자 회로를 구성한 판
RCTA (Rear Cross Traffic Alert)	후진 중에 차량이 어느 한쪽에서 접근할 때 운전자에게 경고하는 시스템
RTOS (Rack type Torque Only Sensor)	랙 타입 토크 센서

SbW (Steer by Wire)	운전자 조향 휠과 차량 바퀴 사이의 기구적 연결 없이 전기적인 신호로 운전자의 조향 의지를 전달하여 제어하는 전기 신호식 지능 조향 시스템
SCR (Selective Catalytic Reduction)	선택적 환원 촉매 제어기
SDV (Software Defined Vehicle)	소프트웨어로 하드웨어를 제어하고 관리하는 자동차 (소프트웨어 정의 차량)
SPC (Shot Pulse Width Modulation Code)	LED에 짧은 전류 펄스를 보내 LED 조명의 밝기를 어둡게 하거나 제어하는 방식
SRR (Short Range Radar)	단거리 레이더
TAS (Torque and Angle Sensor)	모터 구동방식의 조향 장치에 사용되는 토크와 앵글 신호를 제공하는 센서
TOPS (Tera Operations Per second)	컴퓨터나 프로세서의 연산 능력을 설명하는 데 사용되는 측정 단위로 1TOP는 초당 1조의 연산에 해당
TOS (Torque Only Sensor)	모터 구동방식의 조향 장치에 사용되는 토크 신호를 제공하는 센서
TSR (Traffic Sign Recognition)	차량의 대시보드에 속도 제한 표지판, 정지 표지판, 진입 금지 표지판 등의 교통표지판을 감지하여 표시하는 시스템
WSS (Wheel Speed Sensor)	차량 휠에 장착되어 속도를 감지하고 속도를 이용하는 다른 전장품에 전기적인 신호를 보내는 기능을 하는 센서
Yaw&G (Lateral-Acceleration) Sensor	물체가 선회할 때 선회 각속도와 횡 방향의 가속도를 측정하는 센서

III. 재무에 관한 사항

1. 요약재무정보

1) 요약 연결 재무정보

(단위 : 백만원)

구분	제17기 (2024년 12월말)	제16기 (2023년 12월말)	제15기 (2022년 12월말)
[유동자산]	643,228	512,834	509,180
1. 현금및현금성자산	24,184	28,223	78,408
2. 매출채권	338,431	238,384	229,782
3. 기타수취채권	3,015	2,541	16,428
4. 파생상품자산		-	-
5. 당기법인세자산		1,692	-
6. 재고자산	240,347	179,753	162,362
7. 기타자산	37,251	62,241	22,200
[비유동자산]	527,279	495,578	362,029
1. 기타수취채권	11,698	11,005	9,861
2. 기타포괄손익-공정가치금융자산	4,478	4,305	5,841
3. 당기손익-공정가치금융자산	44,247	85,192	44,906
4. 기타금융자산	213	468	498
5. 관계기업에 대한 투자자산	2,682	2,530	2,454
6. 유형자산	294,991	244,668	188,357
7. 사용권자산	35,035	42,361	37,997
8. 무형자산	71,635	49,013	26,009
9. 순확정급여자산	3,630	10,212	12,987
10. 이연법인세자산	58,039	45,565	32,811
11. 기타자산	631	259	308
자산총계	1,170,507	1,008,412	871,209
[유동부채]	608,707	464,249	379,409
[비유동부채]	245,699	218,215	214,284
부채총계	854,406	682,464	593,693
1. 자본금	13,800	13,800	13,800
2. 자본잉여금	51,200	51,200	51,200
3. 기타자본	51,952	51,952	51,952
4. 기타포괄손익누계액	16,422	(6,537)	(4,428)
5. 이익잉여금(결손금)	182,727	215,533	164,992
자본 총계	316,101	325,948	277,516
	2024년 1월~12월	2023년 1월~12월	2022년 1월~12월
매출액	1,630,621	1,536,734	1,366,154
영업이익(손실)	49,083	46,941	67,919
계속사업이익	(26,688)	70,717	63,408

연결총당기순이익	(17,938)	66,368	61,005
주당순이익(원)	(6,499)	24,046	22,103
연결에 포함된 회사 수	5	5	5

2) 요약 별도 재무정보

(단위 : 백만원)

구분	제17기 (2024년 12월말)	제16기 (2023년 12월말)	제15기 (2022년 12월말)
[유동자산]	390,780	335,209	343,213
1. 현금및현금성자산	14,109	15,022	62,800
2. 매출채권	209,688	165,667	140,356
3. 기타수취채권	3,428	3,936	18,248
4. 파생상품자산		-	-
5. 당기법인세자산	0	1,692	-
6. 재고자산	133,490	95,517	100,672
7. 기타자산	30,065	53,375	21,137
[비유동자산]	425,262	414,143	335,655
1. 기타수취채권	20,768	19,720	18,025
2. 기타포괄손익-공정가치금융자산	4,478	4,305	5,841
3. 기타금융자산	141	141	141
4. 종속기업에 대한 투자자산	152,085	152,085	118,718
5. 유형자산	98,476	96,570	91,059
6. 사용권자산	30,204	37,507	34,839
7. 무형자산	65,516	44,499	25,269
8. 순확정급여자산	3,630	10,212	12,987
9. 이연법인세자산	49,931	49,057	28,714
10. 기타자산	33	47	62
자산총계	816,042	749,352	678,868
[유동부채]	386,507	306,610	211,525
[비유동부채]	171,379	168,893	198,954
부채총계	557,886	475,503	410,479
1. 자본금	13,800	13,800	13,800
2. 자본잉여금	51,200	51,200	51,200
3. 기타자본	51,952	51,952	51,952
4. 기타포괄손익누계액	304	172	-
5. 이익잉여금(결손금)	140,900	156,725	151,437
자본 총계	258,156	273,849	268,389
종속·관계·공동기업 투자주식의 평가방법	원가법	원가법	원가법
매출액	1,245,960	1,228,966	1,092,041
영업이익(손실)	19,341	14,421	40,277
계속사업이익	330	4,722	46,011

당기순이익	(957)	21,118	47,672
주당순이익(원)	(347)	7,652	17,272

3) 재무정보 이용상의 유의점

(1) 회사가 채택한 재무제표 작성기준

「Ⅲ. 재무에 관한 사항, 3. 연결재무제표 주석, 2. 중요한 회계정책」을 참조 바랍니다.

(2) 합병.분할.자산양수도.청산 등에 관한 사항

회사는 2021년 12월 1일 주식회사 만도모빌리티솔루션즈와 합병을 진행했으며, 합병과 관련된 자세한 사항은 2021년 10월 6일 만도모빌리티솔루션즈가 제출한 '주요사항보고서(회사합병결정)' 또는 에이치엘클레무브 '회사합병결정' 공시를 참조하시기 바랍니다.

(3) 자산 유동화와 관련된 자산매각의 회계처리 및 우발채무 등에 관한 사항

- 해당사항 없습니다.

(4) 재무제표를 재 작성한 경우 재 작성 사유, 내용 및 재무제표에 미치는 영향

- 해당사항 없습니다.

(5) 기타 재무제표 이용에 유의하여야 할 사항

- 반기 보고서의 재무정보는 K-IFRS를 적용하여 작성했습니다.

(6) 회계처리방법 변경

- 해당사항 없습니다.

2. 연결재무제표

2-1. 연결 재무상태표

연결 재무상태표

제 17 기	2024.12.31 현재
제 16 기	2023.12.31 현재
제 15 기	2022.12.31 현재

(단위 : 원)

	제 17 기	제 16 기	제 15 기
자산			
유동자산	643,228,371,844	512,834,304,912	509,181,406,432
현금및현금성자산 (주5)	24,037,383,462	28,223,171,608	78,408,447,301
매출채권 (주5,22)	338,430,856,322	238,383,813,351	229,781,765,060
기타수취채권 (주5,22)	3,162,143,338	2,540,595,576	16,428,460,152
당기법인세자산		1,691,650,626	
재고자산 (주10)	240,346,892,781	179,753,451,912	162,362,495,439
기타유동자산	37,251,095,941	62,241,621,839	22,200,238,480
비유동자산	527,278,915,172	495,577,801,227	362,027,419,845
기타수취채권 (주5,7)	11,698,041,899	11,005,340,000	9,861,136,203
당기손익-공정가치금융자산 (주5,7)	44,247,436,756	85,192,247,528	44,906,400,000

기타포괄손익-공정가치측정금융자산 (주5,7)	4,477,825,289	4,305,424,656	5,841,748,256
기타금융자산 (주5,7)	213,353,107	467,948,908	497,408,707
관계기업에 대한 투자자산 (주11)	2,682,379,893	2,530,082,555	2,453,813,122
유형자산 (주12)	294,990,989,055	244,667,771,805	188,356,546,883
사용권자산 (주13)	35,034,942,599	42,361,459,141	37,997,419,808
무형자산 (주12)	71,635,380,678	49,013,279,044	26,009,125,171
순확정급여자산 (주16)	3,630,035,630	10,212,104,853	12,987,176,311
이연법인세자산	58,039,373,865	45,564,927,478	32,810,190,036
기타비유동자산	629,156,401	257,215,259	306,455,348
자산총계	1,170,507,287,016	1,008,412,106,139	871,208,826,277
부채			
유동부채	608,707,038,746	464,248,754,927	379,408,982,528
매입채무 (주5,22)	241,388,400,631	168,717,630,350	158,373,249,806
기타지급채무 (주5,22)	59,555,075,673	60,400,670,652	43,291,741,511
유동성사채 (주5,14)	9,994,447,167	69,995,052,478	
단기차입금 (주5,14)	210,773,344,119	125,908,378,275	133,439,461,327
유동성장기차입금 (주5,14)	60,000,000,000	17,212,258,675	25,980,717,658
미지급법인세	2,974,814,461	2,161,656,339	2,833,631,443
유동충당부채 (주15)	9,525,869,645	4,963,548,972	3,787,758,551
유동 리스부채 (주13)	10,972,437,003	10,055,025,956	7,309,825,158
기타 유동부채 (주9,20)	3,522,650,047	4,834,533,230	4,392,597,074
비유동부채	245,699,192,351	218,215,233,392	214,283,726,230
기타지급채무	4,171,008,118	2,906,424,099	2,479,761,565
사채 (주5,14)	59,891,310,072	69,790,839,736	139,647,352,926
장기차입금 (주5,14)	153,618,892,292	103,976,740,825	40,352,244,082
비유동충당부채 (주15)	4,509,884,950	5,204,317,274	3,489,481,863
비유동 리스부채 (주4,13)	21,302,599,104	28,586,073,319	26,608,229,868
이연법인세부채		4,847,544,246	
기타 비유동 부채	2,205,497,815	2,903,293,893	1,706,655,926
부채총계	854,406,231,097	682,463,988,319	593,692,708,758
자본			
지배기업의 소유주에게 귀속되는 자본			
자본금 (주17)	13,800,000,000	13,800,000,000	13,800,000,000
자본잉여금 (주17)	51,200,000,000	51,200,000,000	51,200,000,000
기타자본 (주18)	51,951,555,474	51,951,555,474	51,951,555,474
기타포괄손익누계액 (주18)	16,422,642,642	(6,536,923,143)	(4,427,828,668)
이익잉여금(결손금)	182,726,857,803	215,533,485,489	164,992,390,713
자본총계	316,101,055,919	325,948,117,820	277,516,117,519
자본과부채총계	1,170,507,287,016	1,008,412,106,139	871,208,826,277

2-2. 연결 포괄손익계산서 연결 포괄손익계산서

제 17 기 2024.01.01 부터 2024.12.31 까지

제 16 기 2023.01.01 부터 2023.12.31 까지

제 15 기 2022.01.01 부터 2022.12.31 까지

(단위 : 원)

	제 17 기	제 16 기	제 15 기
수익(매출액) (주6,22,23)	1,630,620,996,462	1,536,734,020,082	1,366,154,497,880
매출원가 (주10,22)	1,393,274,222,726	1,316,246,288,187	1,134,765,284,725
매출총이익	237,346,773,736	220,487,731,895	231,389,213,155
판매비와관리비 (주19,22)	188,263,358,109	173,546,872,815	163,470,002,281
영업이익(손실)	49,083,415,627	46,940,859,080	67,919,210,874
기타이익	32,326,857,032	69,052,555,322	36,394,355,750
기타손실	81,822,246,397	30,276,791,536	30,489,053,905
유효이자율법을 사용하여 계산한 이자수익	1,514,543,499	2,083,418,353	2,104,375,506
금융수익	5,387,939,067	3,743,256,686	5,036,975,731
금융원가	33,330,330,379	20,899,772,620	17,537,400,355
관계기업에 대한 지분법손익 (주11)	(152,297,078)	(73,450,682)	20,841,020
법인세비용차감전순이익(손실)	(26,687,524,473)	70,716,975,967	63,407,622,581
법인세비용(수익)	(8,749,292,329)	4,348,734,914	2,402,104,077
당기순이익(손실)	(17,938,232,144)	66,368,241,053	61,005,518,504
기타포괄손익	21,537,890,243	(3,449,000,752)	217,047,208
당기손익으로 재분류되지 않는항목(세후기타포괄손익)	(1,289,099,455)	(1,168,338,009)	6,122,784,059
기타포괄손익-공정가치측정지분상품평가손익	132,576,087	1,342,202,818	0
확정급여제도의재측정요소	(1,421,675,802)	(2,513,359,578)	6,103,245,046
관계기업의 순확정급여부채의 재측정요소에 대한 지분	(260)	(2,818,751)	(19,539,013)
당기손익으로 재분류될 수 있는 항목(세후기타포괄손익)	22,826,989,698	(2,280,662,743)	(5,905,736,851)
해외사업장환산외환차이 (주18)	22,826,989,698	(2,280,662,743)	(5,905,736,851)
총포괄손익	3,599,658,099	62,919,240,301	61,222,565,712
주당이익			
기본주당이익(손실) (단위 : 원)	(6,499)	24,046	22,103

2-3. 연결 자본변동표

연결 자본변동표

제 17 기 2024.01.01 부터 2024.12.31 까지

제 16 기 2023.01.01 부터 2023.12.31 까지

제 15 기 2022.01.01 부터 2022.12.31 까지

(단위 : 원)

	자본						자본 합계
	지배기업의 소유주에게 귀속되는 자본						
	자본금	자본잉여금	기타자본구성요소	기타포괄손익누계액	이익잉여금	지배기업의 소유주에게 귀속되는 자본 합계	
2022.01.01 (기초자본)	13,800,000,000	51,200,000,000	51,951,555,474	1,477,908,183	104,264,088,150	222,693,551,807	222,693,551,807
당기순이익(손실)	0	0	0	0	61,005,518,504	61,005,518,504	61,005,518,504
순확정급여부채(자산)의 재측정요소 (주20)	0	0	0	0	(6,103,245,046)	(6,103,245,046)	(6,103,245,046)
관계기업 기타자본의 변동 (주12)	0	0	0	0	19,539,013	19,539,013	19,539,013

기타포괄손익-공정가치측정금융자산평가손익	0	0	0	0	0	0	0
기타포괄손익-공정가치금융자산 처분에 따른 재분류	0	0	0	0	0	0	0
해외사업장환산외환차이	0	0	0	(5,905,736,851)	0	(5,905,736,851)	(5,905,736,851)
사업결합	0	0	0	0	0	0	0
배당금의 지급	0	0	0	0	(6,400,000,000)	(6,400,000,000)	(6,400,000,000)
2022.12.31 (기말자본)	13,800,000,000	51,200,000,000	51,951,555,474	(4,427,828,668)	164,992,390,713	277,516,117,519	277,516,117,519
2023.01.01 (기초자본)	13,800,000,000	51,200,000,000	51,951,555,474	(4,427,828,668)	164,992,390,713	277,516,117,519	277,516,117,519
당기손이익(손실)	0	0	0	0	66,368,241,053	66,368,241,053	66,368,241,053
순확정급여부채(자산)의 재측정요소 (주20)	0	0	0	0	2,513,359,578	2,513,359,578	2,513,359,578
관계기업 기타자본의 변동 (주12)	0	0	0	0	2,818,751	2,818,751	2,818,751
기타포괄손익-공정가치측정금융자산평가손익	0	0	0	(1,342,202,818)	0	(1,342,202,818)	(1,342,202,818)
기타포괄손익-공정가치금융자산 처분에 따른 재분류	0	0	0	1,170,634,550	(1,170,634,550)	0	0
해외사업장환산외환차이	0	0	0	(2,280,662,743)	0	(2,280,662,743)	(2,280,662,743)
사업결합							
배당금의 지급					14,487,240,000	14,487,240,000	14,487,240,000
2023.12.31 (기말자본)	13,800,000,000	51,200,000,000	51,951,555,474	(6,536,923,143)	215,533,485,489	325,948,117,820	325,948,117,820
2024.01.01 (기초자본)	13,800,000,000	51,200,000,000	51,951,555,474	(6,536,923,143)	215,533,485,489	325,948,117,820	325,948,117,820
당기손이익(손실)					(17,938,232,144)	(17,938,232,144)	(17,938,232,144)
순확정급여부채(자산)의 재측정요소 (주20)					1,421,675,802	1,421,675,802	1,421,675,802
관계기업 기타자본의 변동 (주12)					260	260	260
기타포괄손익-공정가치측정금융자산평가손익				(132,576,087)		(132,576,087)	(132,576,087)
기타포괄손익-공정가치금융자산 처분에 따른 재분류							
해외사업장환산외환차이				22,826,989,698		22,826,989,698	22,826,989,698
사업결합							
배당금의 지급					(13,446,720,000)	(13,446,720,000)	(13,446,720,000)
2024.12.31 (기말자본)	13,800,000,000	51,200,000,000	51,951,555,474	16,422,642,642	182,726,857,803	316,101,055,919	316,101,055,919

2-4. 연결 현금흐름표

연결 현금흐름표

제 17 기 2024.01.01 부터 2024.12.31 까지

제 16 기 2023.01.01 부터 2023.12.31 까지

제 15 기 2022.01.01 부터 2022.12.31 까지

(단위 : 원)

	제 17 기	제 16 기	제 15 기
영업활동현금흐름	46,816,272,031	32,429,777,742	66,766,011,629
영업에서 창출된 현금흐름	72,168,616,118	57,169,285,108	83,100,079,252
법인세납부(환급)	5,680,656,892	11,675,755,613	9,281,668,000
이자수취	1,286,268,590	1,995,013,649	2,114,902,454
이자지급(영업)	(20,957,955,785)	(15,058,765,402)	(9,480,502,077)
배당금수취(영업)	0	0	313,200,000
투자활동현금흐름	(113,139,399,709)	(107,608,848,103)	(115,871,115,377)
유형자산의 취득	(85,390,463,051)	(82,505,521,732)	(49,181,121,788)
유형자산의 처분	246,480,232	259,090,574	735,050,672
무형자산의 취득	(28,050,048,231)	(27,706,927,629)	(17,943,464,177)
무형자산의 처분	0	24,627,637	0
장기금융상품의 취득	0	0	(46,906,399,296)

장기금융상품의 처분	0	2,950,841,757	0
임차보증금의 증가	(192,820,629)	(517,028,980)	(4,340,095,710)
임차보증금의 감소	62,675,091	202,630,000	1,660,040,000
대여금의 증가	(2,037,580,351)	(134,287,033)	(72,962,171)
대여금의 감소	2,089,024,384	82,843,000	449,373,931
금융기관예치금의 순증감	(133,332,846)	265,115,697	271,536,838
재무활동현금흐름(주31)	60,716,391,218	24,349,865,520	15,861,577,405
단기차입금의 순증감	(68,288,286,115)	6,889,523,988	(5,593,791,984)
유동성사채의 상환	(70,000,000,000)	0	0
유동성장기차입금의 상환	(4,540,674,134)	(38,773,738,668)	(19,313,493,555)
장기차입금의 상환	(29,258,316,370)	(1,909,155,321)	
단기차입금의 증가	0		
유동성장기차입금 차입	(13,121,000,000)		
사채의 증가			
장기차입금의 증가	105,887,544,593	94,761,909,644	39,083,101,560
금융리스부채의 지급	(9,334,728,986)	(8,352,386,147)	(3,214,223,294)
파생금융상품의 정산	0	0	112,400,710
배당금지급	(13,446,720,000)	(14,487,240,000)	(6,400,000,000)
환율변동효과 반영전 현금및현금성자산의 순증가(감소)	(5,606,736,460)	(50,829,204,841)	(33,243,526,343)
현금및현금성자산에 대한 환율변동효과	1,420,948,314	643,929,148	(5,674,002,960)
현금및현금성자산의순증가(감소)	(4,185,788,146)	(50,185,275,693)	(38,917,529,303)
기초현금및현금성자산	28,223,171,608	78,408,447,301	117,325,976,604
기말현금및현금성자산	24,037,383,462	28,223,171,608	78,408,447,301

3. 연결재무제표 주석

제17(당)기 : 2024년 1월 1일부터 2024년 12월 31일까지

제16(전)기 : 2023년 1월 1일부터 2023년 12월 31일까지

주식회사 에이치엘클레무브와 그 종속기업

1. 일반사항

주식회사 에이치엘클레무브(이하 "회사")는 기업회계기준서 제1110호 '연결재무제표'에 의한 지배기업으로서 회사와 그 종속기업(이하 회사와 그 종속기업을 일괄하여 "연결회사")의 일반적인 사항은 다음과 같습니다.

1.1 회사의 개요

주식회사 에이치엘클레무브(이하 "회사")는 2008년 11월에 설립되었으며, 각종 자동차부품의 연구개발, 제조 및 판매 등을 주요 영업으로 하고 있습니다.

회사는 인천광역시 연수구 송도동에 본사와 공장이 있고, 송도동과 경기도 성남시 수정구 금토동에 연구소를 보유하고 있으며, 또한 평택 등에 별도의 사업장을 보유하고 있습니다. 회사는 해외(중국, 인도, 멕시코, 미국)에 자동차부품의 제조 및 판매 등을 위한 종속기업을 보유하고 있습니다.

1.2 종속기업의 현황

종속기업명	약칭 (*1)	업종	보통주지분율(%)				소재지	결산월
			회사 소유	종속기업 소유	비지배 지분 소유	계		
HL Klemove (Suzhou) Co., Ltd.	KLS	자동차부품 제조판매업	100.0	-	-	100.0	중국	12월
HL Klemobe India Private Limited	KLI	자동차부품 제조판매업	100.0	-	-	100.0	인도	3월
HL Klemove Mexico Corporation	KLM	자동차부품 제조판매업	100.0	-	-	100.0	멕시코	12월
HL Klemove America Corporation	KLA	자동차부품 기술의 연구개발	100.0	-	-	100.0	미국	12월

(*1) 이하 약칭 사용

1.3 종속기업 관련 재무정보 요약

연결대상 종속기업의 요약 재무정보는 다음과 같습니다.

(단위: 천원)

종속기업명	제17(당)기			제16(전)기		
	자산	부채	자본	자산	부채	자본
KLS	410,280,327	265,243,375	145,036,952	360,427,562	206,680,779	153,746,783
KLI	77,948,509	48,012,924	29,935,584	67,735,579	44,445,883	23,289,696
KLM	153,922,372	118,339,998	35,582,373	77,661,386	49,102,077	28,559,309
KLA	1,301,274	-	1,301,275	910,162	-	910,162

(단위: 천원)

종속기업명	제17(당)기			제16(전)기		
	매출액	당기순손익	총포괄손익(*)	매출액	당기순손익	총포괄손익(*)
KLS	397,391,585	(24,514,659)	(8,709,934)	375,608,380	46,293,387	44,071,735
KLI	121,830,921	3,988,299	6,645,889	105,431,444	5,181,244	5,303,792
KLM	102,038,995	2,804,885	7,023,064	1,650,263	(3,495,615)	(3,684,549)
KLA	3,592,999	244,617	391,113	1,373,763	281,695	289,070

(*) 총포괄손익에는 해외사업장 환산 금액이 포함되어 있습니다.

2. 중요한 회계정책

다음은 연결재무제표 작성에 적용된 중요한 회계정책입니다. 이러한 정책은 별도의 언급이 없다면, 표시된 회계기간에 계속적으로 적용됩니다.

2.1 재무상태표의 작성기준

연결회사의 연결재무제표는 한국채택국제회계기준에 따라 작성되었습니다. 한국채택국제회계기준은 국제회계기준위원회("IASB")가 발표한 기준서와 해석서 중 대한민국이 채택한 내용을 의미합니다.

연결재무제표는 다음을 제외하고는 역사적 원가에 기초하여 작성하였습니다.

- 특정 금융자산과 금융부채(파생상품 포함), 공정가치로 측정하는 특정 유형자산
- 확정급여제도와 공정가치로 측정하는 사외적립자산
- 당기손익-공정가치로 측정되는 금융상품
- 기타포괄손익-공정가치로 측정되는 금융상품

한국채택국제회계기준은 연결재무제표 작성시 중요한 회계추정의 사용을 허용하고 있으며, 회계정책을 적용함에 있어 경영진의 판단을 요구하고 있습니다. 보다 복잡하고 높은 수준의 판단이 요구되는 부분이나 중요한 가정 및 추정이 요구되는 부분은 주석 3에서 설명하고 있습니다.

2.2 회계정책과 공시의 변경

2.2.1 연결회사가 채택한 제·개정 기준서

연결회사는 2024년 1월 1일로 개시하는 회계기간부터 다음의 제·개정 기준서 및 해석서를 신규로 적용하였습니다.

(1) 기업회계기준서 제1001호 '재무제표 표시' 개정 - 부채의 유동/비유동 분류

보고기간말 현재 존재하는 실질적인 권리에 따라 유동 또는 비유동으로 분류되며, 부채의 결제를 연기할 수 있는 권리의 행사가능성이나 경영진의 기대는 고려하지 않습니다. 또한, 부채의 결제에 자기지분상품의 이전도 포함되나, 복합금융상품에서 자기지분상품으로 결제하는 옵션이 지분상품의 정의를 충족하여 부채와 분리하여 인식된 경우는 제외됩니다. 해당 기준서의 개정이 연결재무제표에 미치는 중요한 영향은 없습니다.

(2) 기업회계기준서 제1007호 '현금흐름표', 기업회계기준서 제1107호 '금융상품: 공시' 개정 - 공급자금융약정에 대한 정보 공시

동 개정사항은 기업회계기준서 제1007호 '현금흐름표'의 공시 목적에 재무제표이용자가 공급자금융약정이 기업의 부채와 현금흐름에 미치는 영향을 평가할 수 있도록 공급자금융약정에 대한 정보를 공시해야 한다는 점을 추가합니다. 또한 기업회계기준서 제1107호 '금융상품 공시'를 개정하여 유동성위험 집중도에 대한 익스포저와 관련한 정보를 공시하도록 하는 요구사항의 예로 공급자금융약정을 추가하였습니다. 해당 기준서의 개정이 연결재무제표에 미치는 영향을 분석하였으며, 해당 기준서에서 요구하는 추가 정보를 공시하였습니다(주석 32 참조).

(3) 기업회계기준서 제1116호 '리스' 개정 - 판매후리스에서 생기는 리스부채

기업회계기준서 제1115호 '고객과의 계약에서 생기는 수익'을 적용하여 판매로 회계처리 되는 판매후리스에 대하여 후속측정 요구사항을 추가하였습니다. 동 개정사항은 리스개시일 후에 판매자-리스이용자가 계속 보유하는 사용권에 대해서는 판매자-리스이용자가 어떠한 차손익도 인식하지 않는 방식으로 '리스료'나 '수정 리스료'를산정하도록 요구합니다. 해당 기준서의 개정이 연결재무제표에 미치는 중요한 영향은 없습니다.

(4) 기업회계기준서 제1001호 '재무제표 표시' 개정 - 가상자산 공시

가상자산을 보유하는 경우, 가상자산을 고객을 대신하여 보유하는 경우, 가상자산을 발행한 경우의 추가 공시사항을 규정하고 있습니다. 해당 기준서의 개정이 연결재무제표에 미치는 중요한 영향은 없습니다.

2.2.2 연결회사가 적용하지 않은 제·개정 기준서

제정 또는 공표되었으나 시행일이 도래하지 않아 적용하지 아니한 제·개정 기준서 및 해석서는 다음과 같습니다.

(1) 기업회계기준서 제1021호 '환율변동효과'와 기업회계기준서 제1101호 '한국채택국제회계기준의 최초채택' 개정 - 교환가능성 결여

통화의 교환가능성을 평가하고 다른 통화와 교환이 가능하지 않다면 현물환율을 추정하며 관련 정보를 공시하도록 하고 있습니다. 동 개정사항은 2025년 1월 1일 이후 시작하는 회계연도부터 적용되며, 조기적용이 허용됩니다. 연결회사는 동 개정으로 인한 연결재무제표의 영향을 검토 중에 있습니다.

(2) 기업회계기준서 제1109호 '금융상품', 제1107호 '금융상품: 공시' 개정

실무에서 제기된 의문에 대응하고 새로운 요구사항을 포함하기 위해 기업회계기준서 제1109호 '금융상품'과 제1107호 '금융상품: 공시'가 개정되었습니다. 동 개정사항은 2026년 1월 1일 이후 시작하는 회계연도부터 적용되며, 조기적용이 허용됩니다. 연결회사는 동 개정으로 인한 재무제표의 영향을 검토 중에 있습니다.

(3) 한국채택국제회계기준 연차개선Volume 11

한국채택국제회계기준 연차개선Volume 11은 2026년 1월 1일 이후 시작하는 회계연도부터 적용되며, 조기적용이 허용됩니다. 연결회사는 동 개정으로 인해 재무제표에 중요한 영향은 없을 것으로 예상하고 있습니다.

- 기업회계기준서 제1101호 '한국채택국제회계기준의 최초채택': K-IFRS 최초 채택시 위험 회피회계 적용
- 기업회계기준서 제1107호 '금융상품:공시': 제거 손익, 실무적용지침
- 기업회계기준서 제1109호 '금융상품': 리스부채의 제거 회계처리와 거래가격의 정의
- 기업회계기준서 제1110호 '연결재무제표': 사실상의 대리인 결정
- 기업회계기준서 제1007호 '현금흐름표': 원가법

2.3 연결

연결회사는 기업회계기준서 제1110호 '연결재무제표'에 따라 연결재무제표를 작성하고 있습니다.

(1) 종속기업

연결회사의 사업결합은 취득법으로 회계처리 됩니다. 이전대가는 취득일의 공정가치로 측정하고, 사업결합으로 취득한 식별가능한 자산·부채 및 우발부채는 취득일의 공정가치로 최초 측정하고 있습니다. 연결회사는 청산 시 순자산의 비례적 몫을 제공하는 비지배지분을 사업결합 건별로 판단하여 피취득자의 순자산 중 비례적 지분 또는 공정가치로 측정합니다. 그 밖의 비지배지분은 다른 기준서의 요구사항이 없다면 공정가치로 측정합니다. 취득관련 원가는 발생 시 당기비용으로 인식됩니다.

영업권은 이전대가, 피취득자에 대한 비지배지분의 금액과 취득자가 이전에 보유하고 있던 피취득자에 대한 지분의 취득일의 공정가치 합계액이 취득한 식별가능한 순자산을 초과하는 금액으로 인식됩니다. 이전대가 등이 취득한 종속기업 순자산의 공정가액보다 작다면, 그 차액은 당기손익으로 인식됩니다.

연결회사 내의 기업간에 발생하는 거래로 인한 채권, 채무의 잔액, 수익과 비용 및 미실현이익 등은 제거됩니다. 또한 종속기업의 회계정책은 연결회사에서 채택한 회계정책을 일관성 있게 적용하기 위해 차이가 나는 경우 수정됩니다.

지배력의 상실을 발생시키지 않는 비지배지분과의 거래는 비지배지분의 조정금액과 지급 또는 수취한 대가의 공정가치의 차이를 지배기업의 소유주에게 귀속되는 자본으로 직접 인식합니다.

연결회사가 종속기업에 대해 지배력을 상실하는 경우, 보유하고 있는 해당 기업의 잔여 지분은 동 시점에 공정가치로 재측정되며, 관련 차액은 당기손익으로 인식됩니다.

동일지배하에 있는 기업실체나 사업에 대한 결합은 취득한 자산과 인수한 부채를 최상위 지배기업의 연결재무제표 상 장부금액으로 인식하고 있습니다. 연결회사는 이전대가와 취득한 순자산 장부금액의 차액을 자본잉여금에서 가감하고 있습니다.

(2) 관계기업

관계기업은 연결회사가 유의적 영향력을 보유하는 기업이며, 관계기업 투자는 최초에 취득 원가로 인식하며 이후 지분법을 적용합니다. 연결회사와 관계기업 간의 거래에서 발생한 미 실현이익은 연결회사의 관계기업에 대한 지분에 해당하는 부분만큼 제거됩니다. 관계기업의 손실 중 연결회사의 지분이 관계기업에 대한 투자지분(순투자의 일부를 구성하는 장기투자 지분 포함)과 같거나 초과하는 경우에는 지분법 적용을 중지합니다. 단, 연결회사의 지분이 영(0)으로 감소된 이후 추가 손실분에 대하여 연결회사에 법적-의제의무가 있거나, 관계기업을 대신하여 지급하여야 하는 경우, 그 금액까지만 손실과 부채로 인식합니다. 또한 관계기업 투자에 대한 객관적인 손상의 징후가 있는 경우 관계기업 투자의 회수가능액과 장부금액과의 차이는 손상차손으로 인식됩니다. 연결회사는 지분법을 적용하기 위하여 관계기업의 재무제표를 이용할 때, 유사한 상황에서 발생한 동일한 거래나 사건에 대하여 연결회사가 적용하는 회계정책과 동일한 회계정책이 적용되었는지 검토하여 필요한 경우 관계기업의 재무제표를 조정합니다.

(3) 공동약정

둘 이상의 당사자들이 공동지배력을 보유하는 공동약정은 공동영업 또는 공동기업으로 분류됩니다. 공동영업자는 공동영업의 자산과 부채에 대한 권리와 의무를 보유하며, 공동영업의 자산과 부채, 수익과 비용 중 자신의 몫을 인식합니다. 공동기업참여자는 공동기업의 순자산에 대한 권리를 가지며, 지분법을 적용합니다.

2.4 외화환산

(1) 기능통화와 표시통화

연결회사는 연결회사 내 개별기업의 재무제표에 포함되는 항목들을 각각의 영업활동이 이뤄지는 주된 경제 환경에서의 통화("기능통화")를 적용하여 측정하고 있습니다. 지배기업의 기능통화는 대한민국 원화이며, 연결재무제표는 대한민국 원화로 표시되어 있습니다.

(2) 외화거래와 보고기간말의 환산

외화거래는 거래일의 환율 또는 재측정되는 항목인 경우 평가일의 환율을 적용한 기능통화로 인식됩니다. 외화거래의 결제나 화폐성 외화 자산·부채의 환산에서 발생하는 외환차이는 당기손익으로 인식됩니다. 다만, 조건을 충족하는 현금흐름위험회피나 순투자의 위험회피의 효과적인 부분과 관련되거나 보고기업의 해외사업장에 대한 순투자의 일부인 화폐성항목에서 생기는 손익은 기타포괄손익으로 인식합니다.

대여금 및 차입금과 관련된 외환차이는 연결포괄손익계산서에 금융비용으로 표시되며, 다른

외환차이는 기타수익 또는 기타비용에 표시됩니다.

비화폐성 금융자산·부채로부터 발생하는 외환차이는 공정가치 변동손익의 일부로 보아 당기손익-공정가치 측정 지분상품으로부터 발생하는 외환차이는 당기손익으로, 기타포괄손익-공정가치 측정 지분상품의 외환차이는 기타포괄손익에 포함하여 인식됩니다.

(3) 해외사업장

해외사업장의 기능통화가 연결실체의 표시통화와 다른 경우 경영성과와 연결채무상태를 다음의 방법에 따라 표시통화로 환산하고 있습니다.

해외사업장의 기능통화가 초인플레이션 경제의 통화가 아닌 경우 연결채무상태표(비교표시하는 재무상태표 포함)의 자산과 부채는 해당 보고기간말의 마감환율로 환산하고, 연결포괄손익계산서(비교표시하는 연결포괄손익계산서 포함)의 수익과 비용은 해당 거래일의환율로 환산하고, 환산에서 생기는 외환차이는 기타포괄손익으로 인식합니다.

2.5 금융자산

(1) 인식 및 최초측정

매출채권과 발행 채무증권은 발행되는 시점에 최초로 인식됩니다. 다른 금융상품과 금융부채는 연결실체가 금융상품의 계약당사자가 되는 때에만 인식됩니다.

(2) 후속 측정

연결회사는 상각후원가 또는 기타포괄손익-당기손익으로 측정되어야 하는 금융자산을 회계 불일치를 제거하거나 유의적으로 줄일 목적으로 해당 금융자산의 최초 인식시점에 당기손익-공정가치 측정 항목으로 지정할 수 있습니다. 다만, 이러한 지정은 취소할 수 없습니다.

내재과생상품을 포함하는 복합계약은 계약상 현금흐름이 원금과 이자로만 구성되어 있는지를 결정할 때 해당 복합계약 전체를 고려합니다.

(3) 손상

연결회사는 미래전망정보에 근거하여 상각후원가로 측정하거나 기타포괄손익-공정가치로 측정하는 채무상품에 대한 기대신용손실을 평가합니다. 손상 방식은 신용위험의 유의적인 증가 여부에 따라 결정됩니다. 단, 매출채권 및 리스채권에 대해 회사는 채권의 최초 인식시점부터 전체기간 기대신용손실을 인식하는 간편법을 적용합니다.

(4) 인식과 제거

금융자산의 정형화된 매입 또는 매도는 매매일에 인식하거나 제거합니다. 금융자산은 현금흐름에 대한 계약상 권리가 소멸하거나 금융자산을 양도하고 소유에 따른 위험과 보상의 대부분을 이전한 경우에 제거됩니다.

연결회사가 금융자산을 양도한 경우라도 채무자의 채무불이행시의 소구권 등으로 양도한 금

용자산의 소유에 따른 위험과 보상의 대부분을 연결회사가 보유하는 경우에는 이를 제거하지 않고 그 양도자산 전체를 계속하여 인식하되, 수취한 대가를 금융부채로 인식합니다.

(5) 금융상품의 상계

금융자산과 부채는 인식한 자산과 부채에 대해 법적으로 집행가능한 상계권리를 현재 보유하고 있고, 순액으로 결제하거나 자산을 실현하는 동시에 부채를 결제할 의도를 가지고 있을 때 상계하여 재무상태표에 순액으로 표시합니다. 법적으로 집행가능한 상계권리는 미래사건에 좌우되지 않으며, 정상적인 사업과정의 경우와 채무불이행의 경우 및 지급불능이나 파산의 경우에도 집행가능한 것을 의미합니다.

2.6 재고자산

재고자산은 원가와 순실현가능가치 중 낮은 금액으로 표시됩니다. 재고자산의 원가는 개별 법을 적용하는 미착품을 제외하고는 월별 총평균법에 따라 결정하고 있습니다.

2.7 매출채권

매출채권은 공정가치로 인식할 때에 유의적인 금융요소를 포함하지 않는 경우에는 무조건적인 대가의 금액으로 최초 인식합니다. 매출채권은 후속적으로 유효이자율법을 적용한 상각 후원가에 손실충당금을 차감하여 측정됩니다. 연결회사의 매출채권 회계처리에 대한 추가적인 사항 및 손상에 대한 회계정책은 주석 8에 기재되어 있습니다.

2.8 유형자산

토지는 독립적인 외부평가인이 평가한 금액에 기초하여 공정가치로 측정됩니다. 재평가는 보고기간말에 자산의 장부금액이 공정가치와 중요하게 차이가 나지 않도록 주기적으로 수행됩니다. 연결회사는 토지를 재평가할 때, 재평가 시점의 순장부금액이 재평가금액이 되도록 수정합니다.

자산의 장부금액이 재평가로 인하여 증가된 경우에 그 증가액은 기타포괄손익으로 인식되고 이연법인세를 차감하여 재평가잉여금의 과목으로 자본에 가산됩니다. 그러나 동일한 자산에 대하여 이전에 당기손익으로 인식한 재평가감소액이 있다면 그 금액을 한도로 재평가증가액 만큼 당기손익으로 인식됩니다. 자산의 장부금액이 재평가로 인하여 감소된 경우에 그 감소액은 당기손익으로 인식되나, 그 자산에 대한 재평가잉여금의 잔액이 있다면 그 금액을 한도로 재평가감소액은 기타포괄손익으로 인식됩니다.

토지는 감가상각을 하지 않으며, 그 외의 자산은 취득원가에서 잔존가치를 차감한 금액에 대하여 다음의 추정 내용연수에 걸쳐 정액법으로 상각됩니다.

구분	추정 내용연수
건물 및 구축물	20, 40 년
기계장치	8, 10, 12 년
리스개량자산	8 년
차량운반구	5 년
공구와기구	5 년
비품	5 년

유형자산의 감가상각방법과 잔존가치 및 내용연수는 매 보고기간말에 재검토되고 필요한 경우 추정의 변경으로 회계처리됩니다.

유형자산 항목과 관련하여 자본에 계상된 재평가잉여금은 그 자산이 제거될 때 이익잉여금으로 대체됩니다.

2.9 정부보조금

정부보조금은 보조금의 수취와 정부보조금에 부가된 조건의 준수에 대한 합리적인 확신이 있을 때 공정가치로 인식됩니다. 자산관련보조금은 자산의 장부금액을 계산할때 차감하여 표시되며, 수익관련보조금은 이연하여 정부보조금의 교부 목적과 관련된 비용에서 차감하여 표시됩니다.

2.10 무형자산

무형자산은 역사적 원가로 최초 인식되고, 원가에서 상각누계액과 손상차손누계액을차감한 금액으로 표시됩니다. 내부적으로 창출한 무형자산인 개발비는 기술적 실현가능성, 미래 경제적 효익 등을 포함한 자산 인식요건이 충족된 시점 이후에 발생한 지출 금액의 합계입니다

회원권은 이용 가능한 기간에 대하여 예측가능한 제한이 없으므로 내용연수가 한정되지 않아 상각되지 않습니다. 한정된 내용연수를 가지는 다음의 무형자산은 추정 내용연수 동안 정액법으로 상각됩니다.

구분	추정 내용 연수
산업재산권 및 시설이용권	5, 7, 10 년
소프트웨어	5 년
개발비	8년

2.11 비금융자산의 손상

내용연수가 비한정인 무형자산에 대하여는 매년, 상각대상 자산에 대하여는 자산손상을 시사하는 징후가 있을 때 손상검사를 수행하고 있습니다. 손상차손은 회수가능액(사용가치 또는 처분부대원가를 차감한 공정가치 중 높은 금액)을 초과하는 장부금액만큼 인식되고 영업권 이외의 비금융자산에 대한 손상차손은 매 보고기간말에 환입가능성이 검토됩니다.

2.12 매입채무와 기타채무

매입채무와 기타채무는 연결회사가 보고기간말 전에 재화나 용역을 제공받았으나 지급되지 않은 부채입니다. 매입채무와 기타 채무는 지급기일이 보고기간 후 12개월 후가 아니라면 유동부채로 표시되었습니다. 해당 채무들은 최초에 공정가치로 인식되고 후속적으로 유효이자율법을 적용한 상각후원가로 측정됩니다.

매입채무는 공급자금융약정의 대상이 되는 지급어음을 포함하고 있습니다. 공급자금융약정은 금융기관이 연결회사가 공급자에게 지급하여야 할 대금을 먼저 지급하고, 연결회사는 그 이후에 공급자가 아닌 금융기관에 해당 대금을 지급하는 것이 특징입니다. 이러한 약정은 연결회사의 공급자가 대금을 조기에 수취하게 하며, 약정된 지급기한보다 연결회사에 연장된 지급기한을 제공하기도 합니다(주석 32 참조).

2.13 금융부채

연결회사는 계약상 내용의 실질과 금융부채의 정의에 따라 금융부채를 당기손익인식금융부채와 기타금융부채로 분류하고 계약의 당사자가 되는 때에 재무상태표에 인식하고 있습니다.

2.14 충당부채

판매보증충당부채는 제품이나 용역이 판매 또는 제공될 때 인식되며, 과거의 보증자료에 기반하여 모든 가능한 결과와 그와 관련된 확률을 가중평균하여 추정하고 있습니다. 소송 혹은 분쟁 등과 관련하여 경제적 효익이 내재된 자원이 유출될 가능성이 높고 그 금액을 신뢰성 있게 추정할 수 있는 경우 그 금액을 소송충당부채로 계상하고 있습니다.

2.15 당기법인세 및 이연법인세

당기법인세비용은 보고기간말 현재 제정되었거나 실질적으로 제정된 세법에 근거하여 측정합니다. 경영진은 적용 가능한 세법 규정이 해석에 따라 달라질 수 있는 상황에 대하여 연결회사가 세무신고 시 적용한 세무정책에 대하여 주기적으로 평가하고 있습니다. 연결회사는 세무당국에 납부할 것으로 예상되는 금액에 기초하여 당기법인세비용을 인식합니다.

종속기업, 관계기업 및 공동기업 투자지분과 관련된 가산할 일시적 차이에 대해 소멸시점을 통제할 수 있고 예측가능한 미래에 일시적 차이가 소멸하지 않을 가능성이 높은 경우를 제외하고 이연법인세부채를 인식하고 있습니다. 또한 이러한 자산으로부터 발생하는 차감할 일시적 차이에 대하여 일시적 차이가 예측가능한 미래에 소멸할 가능성이 높고 일시적 차이가 사용될 수 있는 과세소득이 발생할 가능성이 높은 경우에만 이연법인세자산을 인식하고 있습니다.

2.16 종업원급여

(1) 퇴직급여

연결회사의 퇴직급여제도는 확정급여제도로 분류됩니다. 확정급여채무는 매년 독립된 보험계리인에 의해 예측단위적립방식에 따라 산정됩니다.

(2) 기타장기종업원급여

연결회사 내 일부 기업들은 장기 근속 임직원에게 장기종업원급여를 제공하고 있으며, 이 급여를 받을 수 있는 권리는 주로 5년 이상의 장기간 근무한 임직원에게만 부여됩니다. 기타장기종업원급여는 확정급여제도와 동일한 방법으로 측정되며, 근무원가, 기타장기종업원급여 부채의 순이자 및 재측정요소는 당기손익으로 인식됩니다. 또한, 이러한 부채는 매년 독립적이고 적격한 보험계리인에 의해 평가됩니다.

2.17 수익인식

(1) 수행의무의 식별

연결회사는 OEM(주문자생산방식) 납품을 주로 하는 자동차 부품 제조 및 판매를 주된 영업으로 하고 있습니다. 재화의 판매에 따른 수익은 재화가 구매자에게 인도되는시점에 수행의무가 이행된 것으로 판단합니다.

(2) 변동대가

연결회사는 계약 후 OEM사의 양산기간 동안 부품을 공급하고 있으며, 기본공급계약을 근거로 작성되는 견적서에는 양산기간 동안의 가격정보가 포함되어 있습니다. 이를 근거로 단가에 대한 협의가 주기적으로 이루어지며, 단가합의서에서 단가가 최종적으로 확정됩니다. 단가합의가 이루어지기 전까지는 합리적인 범위에서 구할 수 있는 모든 정보(과거, 현재, 예측 정보)를 참고하고, 기대값 또는 가장 가능성 높은 금액을 추정하여 단가를 추정하도록 하고 있습니다.

(3) 품질보증

연결회사는 높은 기술력을 바탕으로 OEM사가 요구하는 품질을 충족시키기 위해 일정기간 동안 무상보증을 실시하고 있습니다. 이에 따라 기업회계기준서 제1037호에 의거하여 품질보증충당부채를 설정하고 있습니다. 그런데 일부 OEM사는 북미지역 매출의 경우 통상의 품질기간을 초과하여 품질보증을 요구하고 있습니다. 이에 연결회사는 초과기간에 대한 품질보증을 별도의 수행의무로 식별합니다.

(4) 본인 및 대리인

연결회사는 제조부문 및 서비스부문에서 제품을 수출하는 경우, 운송용역을 제공하고 있습니다. 해외 C조건(CFR, CIF, CIP)은 재화의 소유권이 고객에게 이전(선적, 인도 등)된 후에도 회사가 운송료를 부담하므로 재화의 인도 외에 운송용역이라는 별도의 수행의무가 존재하고 있습니다. 다만 연결회사는 대리인으로서 운송용역의 주선업무만을 수행하는 것으로 판단되어 관련 매출액을 순액으로 인식하고 있습니다.

2.18 리스

(1) 리스제공자

연결회사가 리스제공자인 경우 운용리스에서 생기는 리스수익은 리스기간에 걸쳐 정액기준으로 인식합니다. 운용리스 체결 과정에서 부담하는 리스개설직접원가를 기초자산의 장부금액에 더하고 리스료 수익과 같은 기준으로 리스기간에 걸쳐 비용으로 인식합니다. 각 리스된 자산은 연결재무상태표에서 그 특성에 기초하여 표시하였습니다.

(2) 리스이용자

계약 내에 여러 리스요소나 리스와 비리스요소가 포함되어 있다면 계약의 개시일이나 변경 유효일에 연결회사는 계약대가를 상대적 개별 가격에 기초하여 각 리스요소에 배분합니다. 다만, 연결회사는 부동산 리스에 대하여 비리스요소를 분리하지 않는 실무적 간편법을 적용하여 리스요소와 관련된 비리스요소를 하나의 리스요소로 회계처리합니다.

리스부채는 리스개시일 현재 지급되지 않은 리스료의 현재가치로 최초 측정합니다. 일반적으로 연결회사는 증분차입이자율을 할인율로 사용합니다.

연결회사는 다양한 외부 재무 정보에서 얻은 이자율에서 리스의 조건과 리스 자산의 특성을 반영하기 위한 조정을 하고 증분차입이자율을 산정합니다.

연결회사는 재무상태표에서 투자부동산의 정의를 충족하지 않는 사용권자산을 '사용권자산'으로 표시하고 리스부채는 '리스부채'로 표시하였습니다.

연결회사는 리스기간이 12개월 이내인 단기리스와 소액 기초자산 리스에 대하여 사용권자산과 리스부채를 인식하지 않는 실무적 간편법을 선택하였습니다. 연결회사는 이러한 리스에 관련된 리스료를 리스기간에 걸쳐 정액법에 따라 비용으로 인식합니다.

2.19 영업부문

영업부문은 최고영업의사결정자에게 보고되는 지역 부문별로 공시되고 있습니다. 최고영업의사결정자는 영업부문에 배부될 자원과 영업부문의 성과를 평가하는 데 책임이 있으며, 전략적 의사결정을 수행하는 회사의 이사회를 최고영업의사결정자로 보고 있습니다.

2.20 연결재무제표 승인

연결회사의 재무제표는 2025년 2월 6일자로 이사회에서 승인되었으며, 정기주주총회에서 수정승인 될 수 있습니다.

3. 중요한 회계추정 및 가정

연결재무제표 작성에는 미래에 대한 가정 및 추정이 요구되며 경영진은 연결회사의 회계정책을 적용하기 위해 판단이 요구됩니다. 추정 및 가정은 지속적으로 평가되며, 과거 경험과 현재의 상황에 비추어 합리적으로 예측가능한 미래의 사건을 고려하여 이루어집니다. 회계추정의 결과가 실제 결과와 동일한 경우는 드물 것이므로 중요한 조정을 유발할 수 있는 유의적인 위험을 내포하고 있습니다.

다음 회계연도에 자산 및 부채 장부금액의 조정에 영향을 미칠 수 있는 경영진 판단과 유의적 위험에 대한 추정 및 가정은 다음과 같습니다. 일부 항목에 대한 유의적인 판단 및 추정에 대한 추가적인 정보는 개별 주석에 포함되어 있습니다.

3.1 법인세

연결회사의 과세소득에 대한 법인세는 다양한 국가의 세법 및 과세당국의 결정을 적용하여 산정되므로 최종 효과를 산정하는 데에는 불확실성이 존재합니다.

또한 연결회사는 보고기간종료일 현재까지의 영업활동의 결과로 미래에 부담할 것으로 예상되는 법인세효과를 추정하여 당기법인세 및 이연법인세로 인식하였습니다. 그러나 실제 미래 최종 법인세부담은 보고기간종료일 현재 인식한 관련 자산·부채와 일치하지 않을 수 있으며, 이러한 차이는 최종 법인세효과가 확정된 시점의 당기법인세 및 이연법인세자산 및 부채에 영향을 줄 수 있습니다(주석 22 참조).

연결회사는 일시적차이의 소멸시점을 통제할 수 있으며 자산과 관련된 차감할 일시적차이로 인하여 발생하는 이연법인세자산은 일시적차이의 혜택을 사용할 수 있을 만큼 충분한 과세소득이 발생할 가능성이 높고 일시적차이가 예측가능한 미래에 소멸할 가능성이 높은 경우에만 인식합니다.

이연법인세자산의 장부금액은 매 보고기간 종료일에 검토하고 이연법인세자산의 전부 또는 일부가 회수될 수 있을 만큼 충분한 과세소득이 발생할 가능성이 더 이상 높지 않은 경우 이연법인세자산의 장부금액을 감소시킵니다.

3.2 순확정급여자산

순확정급여자산의 현재가치는 보험수리적방식에 의해 결정되는 다양한 요소들, 특히할인율의 변동에 영향을 받습니다(주석 20 참조).

3.3 판매보증충당부채

연결회사는 제품 및 상품에 대하여 일반적으로 3년의 보증수리기간을 제공하고 있습니다. 경영진은 보증수리에 대한 과거의 자료 및 최근의 변동추이를 고려하여 판매보증충당부채를 결정하고 있습니다(주석 19 참조).

3.4 금융자산의 손상

금융자산의 손실충당금은 부도위험 및 기대손실을 등에 대한 가정에 기초하여 측정됩니다.

연결회사는 이러한 가정의 설정 및 손상모델에 사용되는 투입변수의 선정에 있어서 연결회사의 과거 경험, 현재 시장 상황, 재무보고일 기준의 미래전망정보 등을 고려하여 판단합니다(주석 8 참조).

3.5 리스

리스기간을 산정할 때에 경영진은 연장선택권을 행사하거나 종료선택권을 행사하지 않을 경제적 유인이 생기게 하는 관련되는 사실 및 상황을 모두 고려합니다. 연장선택권의 대상기간(또는 종료선택권의 대상 기간)은 리스이용자가 연장선택권을 행사할 것(또는 행사하지 않을 것)이 상당히 확실한 경우에만 리스기간에 포함됩니다(주석 14 참조).

3.6 재고자산

연결회사는 주기적으로 재고자산에 대한 손상의 징후를 검토하고 있으며, 과잉, 진부화, 불용 등의 사유로 순실현가능가치가 장부금액 이하로 하락하는 경우에 발생한 평가손실은 재고자산의 차감계정으로 표시하고 매출원가에 가산하고 있습니다. 순실현가능가치가 장부금액보다 상승한 경우에는 최초의 장부금액을 초과하지 않는 범위내에서 평가손실을 환입하여 매출원가에서 차감하고 있습니다. 순실현가능가치는 정상적인 영업과정에서의 추정 운반비용 등을 차감한 금액입니다(주석 11 참조)

3.7 개발비의 회수가능가액

연결회사는 프로젝트의 기술적 실현가능성 및 경제적 효익의 유입가능성에 대한 합리적인 확신이 가능한 경우에 한하여 자산화하고 있으며 정기적으로 손상여부를 검토하고 있습니다. 각 프로젝트별 회수가능가액은 과거 경험 및 미래 사업계획에 근거한 사용가치의 계산에 기초하여 결정하고 있습니다. 이러한 계산은 추정에 근거하여 이루어집니다.(주석 15 참조)

3.8 금융상품의 공정가치

활성시장에서 거래되지 않는 금융상품의 공정가치는 원칙적으로 평가기법을 사용하여 결정됩니다. 연결회사는 보고기간말 현재 주요한 시장상황에 기초하여 다양한 평가기법의 선택 및 가정에 대한 판단을 하고 있습니다(주석 5 참조).

4. 재무위험관리

4.1 재무위험요소

연결회사는 여러 활동으로 인하여 시장위험, 신용위험 및 유동성위험과 같은 다양한 재무위험에 노출되어 있습니다. 연결회사의 전반적인 위험관리정책은 금융시장의 예측불가능성에 초점을 맞추고 있으며, 재무성과에 잠재적으로 불리할 수 있는 효과를 최소화하는 데 중점을 두고 있습니다.

위험관리는 이사회에서 승인한 정책에 따라 중앙 자금부서(회사 자금팀)에 의해 이루어지고 있습니다. 회사의 자금팀은 연결회사의 영업부서들과 긴밀히 협력하여 재무위험을 식별, 평가 및 회피하고 있습니다.

4.1.1 시장위험

(1) 외환위험

연결회사는 국제적으로 영업활동을 영위하고 있어 외환위험, 특히 주로 미국 달러화, 중국 위안화, 유로화, 일본 엔화 및 멕시코 페소와 관련된 환율변동위험에 노출되어 있습니다. 외환위험은 미래예상거래 및 인식된 자산·부채가 기능통화 이외의 통화로 표시될 때 발생하고 있습니다.

다른 모든 변수들이 일정하고 각 주요 외화에 대한 기능통화의 환율이 10% 변동할 경우, 연결회사의 당기손익에 미치는 영향(법인세효과 차감전)은 다음과 같습니다.

(단위: 천원)

구분	제17(당)기		제16(전)기	
	10% 상승시	10% 하락시	10% 상승시	10% 하락시
USD	(2,813,977)	2,813,977	(3,971,940)	3,971,940
CNY	-	-	(53)	53
EUR	(2,181,140)	2,181,140	(1,236,594)	1,236,594
JPY	(133,825)	133,825	(218,873)	218,873
MXN	8,575	(8,575)	110,663	(110,663)

상기 민감도 분석은 보고기간말 현재 연결회사 내 각 기업의 기능통화 이외의 통화로 인식된 주요 화폐성 자산·부채로서 현금및현금성자산, 매출채권, 기타수취채권, 매입채무, 기타지급채무 및 차입금 등을 대상으로 하였습니다.

(2) 가격위험

연결회사는 연결채무상태표상 기타포괄손익-공정가치측정 금융자산 또는 당기손익-공정가치측정 금융자산으로 분류되는 연결회사 보유 지분증권의 가격위험에 노출되어 있습니다. 연결회사가 보유한 시장성 있는 지분증권은 공개시장에서 거래되고 있으며 KOSPI 지수와 HSI지수에 속해 있습니다.

다른 모든 변수들은 일정하며 연결회사가 보유하고 있는 시장성 있는 지분증권이 과거 KOSPI 지수, HSI 지수와의 상관관계에 따라 움직인다고 가정할 경우, KOSPI 지수, HSI 지수의 5% 변동이 연결회사의 당기손익 및 기타포괄손익에 미치는 영향(법인세효과 차감전) 아래 표와 같습니다.

(단위: 천원)

구분	제17(당)기		제16(전)기	
	5% 상승시	5% 하락시	5% 상승시	5% 하락시
KOSPI	45,760	(45,760)	115,271	(115,271)
HSI	1,778,747	(1,778,747)	3,936,057	(3,936,057)

(3) 이자율위험

연결회사의 이자율위험은 주로 미래의 시장 이자율 변동에 따라 변동금리부 차입금에서 발생하는 이자비용이 변동될 위험과 관련되어 있습니다. 연결회사의 이자율 위험관리의 목표는 이자율 변동으로 인한 불확실성과 순이자비용의 최소화를 추구함으로써 기업의 가치를 극대화하는 데 있습니다.

연결회사는 관계사 간 Cash Pooling System의 도입을 통한 외부 차입 최소화, 고금리 차입금 감축, 장·단기 차입구조 개선, 고정 대 변동이자 차입조건의 적정비율 유지, 주간·월간 단위의 국내외 금리동향 모니터링 실시 및 대응방안수립 등을 통해이자율위험을 관리하고 있습니다.

다른 모든 변수들이 일정하고 변동금리부 차입금에 대한 이자율이 1% 변동할 경우, 연결회사의 이자비용에 미치는 영향은 다음과 같습니다.

(단위: 천원)

구분	제17(당)기		제16(전)기	
	1% 상승시	1% 하락시	1% 상승시	1% 하락시
이자비용	1,317,705	(1,317,705)	1,205,989	(1,205,989)

4.1.2 신용위험

연결회사의 신용위험은 보유하고 있는 매출채권 및 기타수취채권에 대한 신용위험 뿐만 아니라 현금및현금성자산, 파생금융상품 및 금융기관예치금으로부터 발생하고 있습니다.

금융기관의 경우 독립적인 신용평가기관으로부터의 신용등급이 최소 A이상인 경우에 한하여 거래하고 있습니다. 매출채권 및 기타수취채권과 관련된 거래처의 경우 독립적으로 신용평가를 받는다면 평가된 신용등급이 사용되며, 독립적인 신용 등급이 없는 경우에는 해당 거래처의 재무상태 및 과거 경험 등의 기타 요소들을 고려하여 평가하게 됩니다.

연결회사는 내부 또는 외부적으로 검토되는 신용등급에 따라 개별적인 신용한도를 결정하되 사전에 경영진에 의해 설정된 수준을 한도로 하며, 신용한도의 사용여부는 정기적으로 검토됩니다.

연결회사는 신용위험을 회피하기 위하여 필요한 경우 상대 거래처에 대해 보증보험의 가입 또는 은행지급보증의 제공 등을 요구하고 있습니다. 이러한 신용위험 관리정책에 따라 보고 기간말 현재 연체 및 손상되지 않은 매출채권 및 기타수취채권의 신용도는 가능한 경우 외부 신용등급 또는 거래상대방의 부도율에 대한 이력정보 등을 고려하여 측정할 수 있습니다(주석 8 참조).

4.1.3 유동성위험

연결회사는 유동성위험을 관리하기 위해 월간 및 연간 자금수지계획과 내부의 목표재무비율을 수립함으로써 영업활동, 투자활동 및 재무활동에서의 자금수지를 예측하고 있으며, 이를 통해 필요한 유동성 규모를 사전에 확보하고 유지함으로써 차입금 한도나 약정을 위반하는 일이 없도록 관리하고 있습니다. 특히, 관계사 간 내부자금공유 및 단기차입한도를 추가 확보하고자 Cash Pooling System을 도입하여 운영하고 있습니다.

또한, 보고기간말 현재 연결회사는 금융기관 등과 일반대출 및 기업어음할인 등을 위한 한도 약정을 유지함으로써 향후 발생가능한 유동성위험에 대처하고 있습니다(주석 32 참조).

연결회사의 유동성위험 분석 내역은 다음과 같습니다.

(단위: 천원)

구분	제17(당)기			
	1년이하	1년초과 2년이하	2년초과 5년이하	5년초과
매입채무	241,388,401	-	-	-
기타지급채무	46,251,827	677,174	-	-
사채	11,260,348	60,360,671	-	-
장단기차입금	283,247,258	87,171,526	58,666,862	18,869,700
리스부채	11,244,994	10,334,401	10,082,092	4,526,388

(단위: 천원)

구분	제16(전)기			
	1년이하	1년초과 2년이하	2년초과 5년이하	5년초과
매입채무	168,717,630	-	-	-
기타지급채무	48,217,531	458,534	-	-
사채	72,253,426	11,260,348	60,360,671	-
장단기차입금	152,042,945	70,116,178	44,514,564	-
리스부채	10,322,796	9,880,506	19,535,965	4,777,673

상기 분석에 포함된 금융부채는 보고기간 말로부터 계약 만기일까지의 잔여기간에 따라 만기별로 구분되었습니다. 만기별 구분에 포함된 현금흐름은 현재가치로 할인되지 않은 금액이며, 이자현금흐름을 포함하고 있습니다.

4.2 자본위험관리

연결회사는 부채비율을 기준으로 하여 자본을 관리하고 있으며, 자본위험관리 목표 및 정책은 전기말 이후 중요한 변동 사항이 없습니다.

연결회사의 부채비율은 다음과 같습니다.

(단위: 천원)

구분	제17(당)기	제16(전)기
부채 총계(A)	854,406,231	682,463,988
자본 총계(B)	316,101,056	325,948,118
부채 비율(A/B)	270.3%	209.4%

5. 공정가치

5.1 금융상품 종류별 공정가치

금융자산 및 금융부채의 종류별 장부금액 및 공정가치는 다음과 같습니다.

(단위: 천원)

금융자산	제17(당)기		제16(전)기	
	장부금액	공정가치	장부금액	공정가치
[유동성 항목]				
현금및현금성자산	24,037,383	24,037,383	28,223,172	28,223,172
매출채권	338,430,856	338,430,856	238,383,813	238,383,813
기타수취채권	3,162,143	3,162,143	2,540,596	2,540,596
소계	365,630,382	365,630,382	269,147,581	269,147,581
[비유동성 항목]				
기타수취채권	11,698,042	11,698,042	11,005,340	11,005,340
기타포괄손익-공정가치금융자산	4,477,825	4,477,825	4,305,425	4,305,425
당기손익-공정가치금융자산	44,247,437	44,247,437	85,192,248	85,192,248
기타금융자산	213,353	213,353	467,949	467,949
소계	60,636,657	60,636,657	100,970,962	100,970,962
합계	426,267,039	426,267,039	370,118,543	370,118,543

금융부채	제17(당)기		제16(전)기	
	장부금액	공정가치	장부금액	공정가치
[유동성 항목]				
매입채무	241,388,401	241,388,401	168,717,630	168,717,630
기타지급채무	46,251,827	46,251,827	48,217,531	48,217,531
단기차입금	210,773,344	210,773,344	125,908,378	125,908,378
유동성사채	9,994,447	9,994,447	69,995,052	69,995,052
유동성장기차입금	60,000,000	60,000,000	17,212,259	17,212,259
소계	568,408,019	568,408,019	430,050,850	430,050,850
[비유동성 항목]				
기타지급채무	677,174	677,174	458,534	458,534
사채	59,891,310	59,152,941	69,790,840	67,270,588
차입금	153,618,892	153,523,242	103,976,741	103,256,261
소계	214,187,376	213,353,357	174,226,115	170,985,383
합계	782,595,395	781,761,376	604,276,965	601,036,233

취득원가가 공정가치의 합리적인 근사치에 해당하는 금융상품은 취득원가를 공정가치로 인식하였습니다.

5.2 공정가치 서열체계

연결회사는 공정가치를 산정하는 데 사용한 투입변수의 신뢰성에 대한 정보를 제공하기 위하여 금융상품을 기준서에서 정한 세 수준으로 분류합니다. 공정가치로 측정되는 금융상품은 공정가치 서열체계에 따라 구분되며 정의된 수준들은 다음과 같습니다.

수준	내용
수준 1	활성시장에서 거래되는 금융상품(예: 상장 파생상품 및 지분증권)의 공정가치는 보고기간 말의 공시된 시장가격에 기초합니다. 연결회사가 보유한 금융자산에 사용되는 공시된 시장가격은 현재의 매입가격입니다. 해당 금융상품은 수준 1로 분류합니다.
수준 2	활성시장에서 거래되지 않는 금융상품(예: 비상장 파생상품)의 공정가치를 산정하는 데에는 관측할 수 있는 시장자료를 최대한으로 사용하고 기업 특유의 추정치는 가능한 한 적게 사용하는 평가기법을 사용합니다. 공정가치 산정에 사용된 모든 유의적인 투입변수를 관측할 수 있다면 해당 금융상품은 수준 2로 분류합니다.
수준 3	관측할 수 있는 시장자료를 기초로 하지 않은 하나 이상의 유의적인 투입변수를 사용한 경우 해당 금융상품은 수준 3으로 분류합니다. 이러한 금융상품에는 비상장 지분증권이 있습니다.

공정가치로 측정되는 연결회사의 금융자산 및 금융부채는 모두 반복적인 공정가치 측정치에 해당됩니다. 공정가치로 측정되거나 공정가치가 공시되는 금융자산과 금융부채의 공정가치 서열체계 구분은 다음과 같습니다.

(단위: 천원)

구분	제17(당)기			
	수준1	수준2	수준3	합계
[금융자산]				
매출채권	-	-	153,097,508	153,097,508
당기손익-공정가치금융자산	44,247,437	-	-	44,247,437
기타포괄손익-공정가치금융자산	1,001,319	-	3,476,506	4,477,825
[금융부채]				
사채 및 차입금	-	-	493,443,974	493,443,974

(단위: 천원)

구분	제16(전)기			
	수준1	수준2	수준3	합계
[금융자산]				
매출채권	-	-	48,017,655	48,017,655
당기손익-공정가치금융자산	85,192,248	-	-	85,192,248
기타포괄손익-공정가치금융자산	2,305,426	-	1,999,999	4,305,425
[금융부채]				
사채 및 차입금	-	-	383,959,543	383,959,543

장부금액을 공정가치의 합리적인 근사치로 보아 장부금액을 공정가치로 공시한 항목과 관련한 공정가치 서열체계는 공시하지 않습니다.

연결회사는 반복적인 공정가치 측정치의 서열체계 수준 간 이동을 보고기간 말에 인식하고 있으며, 당기 중 공정가치 서열체계의 수준 간 이동내역은 없습니다.

5.3 가치평가기법 및 투입변수

공정가치 서열체계에서 수준2와 수준3으로 분류되는 반복적인 공정가치측정치에 대해 다음의 가치평가기법과 투입변수를 사용하고 있습니다.

(단위: 천원)

구분	제17(당)기				
	공정가치	수준	가치평가기법	투입변수	투입변수 범위
매출채권	153,097,508	수준3	현재가치기법	신용위험이 반영된 할인율	NA
기타포괄손익-공정가치금융자산	3,476,506	수준3	옵션가격결정모형	기초자산가격, 변동성, 할인율	104,844원, 변동성 50.28%, 9.15%~25.03%
사채 및 차입금	493,443,974	수준3	현재가치기법	신용위험이 반영된 할인율	NA

(단위: 천원)

구분	제16(전)기				
	공정가치	수준	가치평가기법	투입변수	투입변수 범위
매출채권	48,017,655	수준3	현재가치기법	신용위험이 반영된 할인율	NA
기타포괄손익-공정가치금융자산	1,999,999	수준3	시장접근법	최근 거래가 준용	NA
사채 및 차입금	383,959,543	수준3	현재가치기법	신용위험이 반영된 할인율	NA

6. 범주별 금융상품

6.1 금융상품 범주별 장부금액

범주별 금융자산의 세부 내역은 다음과 같습니다.

(단위: 천원)

구분	제17(당)기			
	상각후원가로 측정하는 금융자산	기타포괄손익 - 공정가치금융자산	당기손익 -공정가치금융자산	합계
[유동성 항목]				
현금및현금성자산	24,037,383	-	-	24,037,383
매출채권	185,333,348	153,097,508	-	338,430,856
기타수취채권	3,162,143	-	-	3,162,143
소계	212,532,874	153,097,508	-	365,630,382
[비유동성 항목]				
기타수취채권	11,698,042	-	-	11,698,042
기타포괄손익-공정가치금융자산	-	4,477,825	-	4,477,825
당기손익-공정가치금융자산	-	-	44,247,437	44,247,437
기타금융자산	213,353	-	-	213,353
소계	11,911,395	4,477,825	44,247,437	60,636,657
합계	224,444,269	157,575,333	44,247,437	426,267,039

(단위: 천원)

구분	제16(전)기			
	상각후원가로 측정하는 금융자산	기타포괄손익 - 공정가치금융자산	당기손익 -공정가치금융자산	합계
[유동성 항목]				
현금및현금성자산	28,223,172	-	-	28,223,172
매출채권	190,366,158	48,017,655	-	238,383,813
기타수취채권	2,540,596	-	-	2,540,596
소계	221,129,926	48,017,655	-	269,147,581
[비유동성 항목]				
기타수취채권	11,005,340	-	-	11,005,340
기타포괄손익-공정가치금융자산	-	4,305,425	-	4,305,425
당기손익-공정가치금융자산	-	-	85,192,248	85,192,248
기타금융자산	467,949	-	-	467,949
소계	11,473,289	4,305,425	85,192,248	100,970,962
합계	232,603,215	52,323,080	85,192,248	370,118,543

6.2 금융부채 범주별 장부금액

범주별 금융부채의 세부 내역은 다음과 같습니다.

(단위: 천원)

구분	제17(당)기	제16(전기)
	상각후원가로 측정하는 금융부채	상각후원가로 측정하는 금융부채
[유동성 항목]		
매입채무	241,388,401	168,717,630
기타지급채무	46,251,827	48,217,531
유동성사채	9,994,447	69,995,052
단기차입금	210,773,344	125,908,378
유동성장기차입금	60,000,000	17,212,259
소계	568,408,019	430,050,850
[비유동성 항목]		
사채	59,891,310	69,790,840
장기차입금	153,618,892	103,976,741
기타지급채무	677,174	458,534
소계	214,187,376	174,226,115
합계	782,595,395	604,276,965

6.3 금융상품 범주별 순손익

금융상품 범주별 순손익(법인세효과 차감전)의 내역은 다음과 같습니다.

(단위: 천원)

구분	제17(당)기					
	상각후 원가로 측정하는금융자산	기타포괄손익 -공정가치금융자산	당기손익 -공정가치금융자산	상각후 원가로 측정하는금융부채	당기손익인식 파생금융상품	합계
[당기손익]						
외화환산이익(손실)	4,970,446	-	-	(7,215,996)	-	(2,245,550)
외환차익(차손)	10,923,401	-	-	(14,429,353)	-	(3,505,952)
이자수익(비용)	2,054,251	-	-	(19,758,980)	-	(17,704,729)
매출채권처분손실	-	(1,458,108)	-	-	-	(1,458,108)
공정가치금융자산평가손실	-	-	(47,535,566)	-	-	(47,535,566)
당기손익 합계	17,948,098	(1,458,108)	(47,535,566)	(41,404,329)	-	(72,449,905)
[기타포괄손익]						
공정가치금융자산평가이익	-	172,401	-	-	-	172,401
기타포괄손익 합계	-	172,401	-	-	-	172,401
총포괄손익 합계	17,948,098	(1,285,707)	(47,535,566)	(41,404,329)	-	(72,277,504)

(단위: 천원)

구분	제16(전)기					
	상각후 원가로 측정하는금융자산	기타포괄손익 -공정가치금융자산	당기손익 -공정가치금융자산	상각후 원가로 측정하는금융부채	당기손익인식 파생금융상품	합계
[당기손익]						
외화환산이익(손실)	(1,399,274)	-	-	2,663,624	-	1,264,350
외환차익(차손)	1,868,387	-	-	(6,905,911)	-	(5,037,524)
이자수익(비용)	2,611,544	-	-	(13,589,369)	-	(10,977,825)
매출채권처분손실	-	(397,010)	-	-	-	(397,010)
파생상품거래이익	-	-	-	-	447,140	447,140
공정가치금융자산평가이익	-	-	41,190,714	-	-	41,190,714
당기손익 합계	3,080,657	(397,010)	41,190,714	(17,831,656)	447,140	26,489,845
[기타포괄손익]						
공정가치금융자산평가이익	-	223,106	-	-	-	223,106
기타포괄손익 합계	-	223,106	-	-	-	223,106
총포괄손익 합계	3,080,657	(173,904)	41,190,714	(17,831,656)	447,140	26,712,951

7. 영업부문

경영진은 영업전략을 수립하는 이사회에서 검토되는 보고 정보에 기초하여 영업부문을 결정하고 있습니다. 연결회사는 기업전체가 하나의 영업부문으로 분류되기 때문에 영업부문의 선택이나 영업부문의 보고부문으로 통합과정 없이 영업부문과 보고부문이 일치합니다. 이사회는 당기손익에 근거하여 영업부문의 성과를 평가하고 있으며, 이러한 당기손익은 연결재무제표상의 당기순이익(손실)과 동일한 방식으로 산출됩니다.

고객이 위치한 지역별 매출액은 다음과 같습니다.

(단위: 천원)

구분	제17(당기)	제16(전기)
대한민국	1,182,232,275	1,243,794,812
중국	299,675,531	265,811,989
미국	111,679,899	50,269,071
인도	155,555,448	138,166,212
멕시코	108,249,378	10,527,049
기타	13,421,539	4,460,298
소계	1,870,814,070	1,713,029,431
내부거래제거	(240,193,074)	(176,295,410)
계	1,630,620,996	1,536,734,021

지역별 비유동자산은 다음과 같습니다.

(단위: 천원)

구분	제17(당기)	제16(전기)
대한민국(*)	194,197,526	178,575,811
중국(*)	91,687,684	69,524,147
인도(*)	38,511,489	35,195,350
멕시코(*)	77,988,553	52,749,180
미국(*)	380,643	199,482
소계	402,765,895	336,243,970
내부거래제거	(983,819)	(95,534)
계	401,782,076	336,148,446

(*) 지역별 비유동자산 금액은 내부거래 제거 전 금액이며, 금융자산 및 이연법인세자산은 제외되었습니다.

연결회사 전체 외부고객으로부터의 수익 중 10% 이상을 차지하는 주요 고객들로부터의 수익 현황은 다음과 같습니다.

(단위: 천원)

구분	제17(당)기		제16(전기)	
	매출액	비중	매출액	비중
A그룹	464,313,082	28.47%	436,353,637	28.39%
B그룹	423,316,641	25.96%	422,182,921	27.47%
C그룹	238,492,232	14.63%	180,196,071	11.73%

8. 금융자산

8.1 기타포괄손익-공정가치금융자산

기타포괄손익-공정가치 지분상품의 변동내역은 다음과 같습니다.

(단위: 천원)

구분	제17(당)기초	증감	평가손익 세후금액	평가손익 법인세효과	제17(당)기말
[비유동성 항목]					
상장주식					
KG 모빌리티	2,305,425	-	(1,002,857)	(301,248)	1,001,320
비상장주식					
HJ Wave	1,999,999	-	1,135,433	341,073	3,476,505
합계	4,305,424	-	132,576	39,825	4,477,825

(단위: 천원)

구분	제16(전기)초	증감	평가손익 세후금액	평가손익 법인세효과	제16(전기)말
[비유동성 항목]					
상장주식					
KG 모빌리티(*)	3,841,749	(1,759,429)	171,569	51,536	2,305,425
비상장주식					
HJ Wave	1,999,999	-	-	-	1,999,999
합계	5,841,748	(1,759,429)	171,569	51,536	4,305,424

(*) 전기 중 KG모빌리티 처분가액은 2,930,063 천원이며, 이와 관련하여 기타포괄손익 1,170,634천원이 처분후 이익잉여금으로 재분류되었습니다.

8.2 당기손익- 공정가치금융자산

당기손익- 공정가치 지분상품의 변동내역은 다음과 같습니다.

(단위: 천원)

구분	제17(당)기초	증감	평가손익	외화환산차이	제17(당)기말
[비유동성 항목]					
상장주식					
iMotion Automotive Tech(*)	85,192,248	-	(47,535,566)	6,590,755	44,247,437

(단위: 천원)

구분	제16(전)기초	증감	평가손익	외화환산차이	제16(전)기말
[비유동성 항목]					
상장주식					
iMotion Automotive Tech(*)	44,906,400	-	41,190,714	(904,866)	85,192,248

(*) 전기 중 상장함에 따라 상장주식으로 분류를 변경하였습니다.

8.3 매출채권 및 상각후원가로 측정하는 금융자산

매출채권 및 상각후원가로 측정하는 금융자산의 세부 내역은 다음과 같습니다.

(단위: 천원)

구분	제17(당)기			제16(전)기		
	채권금액	대손충당금	장부금액	채권금액	대손충당금	장부금액
[유동성 항목]						
매출채권	338,857,970	(427,114)	338,430,856	238,509,724	(125,911)	238,383,813
기타수취채권						
미수금	1,267,493	-	1,267,493	457,193	-	457,193
미수수익	8,607	-	8,607	486,780	-	486,780
금융기관예치금	147,000	-	147,000	280,333	-	280,333
대여금	1,285,096	-	1,285,096	1,240,532	-	1,240,532
보증금	453,948	-	453,948	75,758	-	75,758
유동성 항목 소계	342,020,114	(427,114)	341,593,000	241,050,320	(125,911)	240,924,409
[비유동성 항목]						
기타수취채권						
대여금	6,913,061	-	6,913,061	6,798,611	-	6,798,611
보증금	4,784,981	-	4,784,981	4,206,729	-	4,206,729
기타금융자산						
국공채 등	141,440	-	141,440	467,949	-	467,949
비유동성 항목 소계	11,839,482	-	11,839,482	11,473,289	-	11,473,289
합계	353,859,596	(427,114)	353,432,482	252,523,609	(125,911)	252,397,698

매출채권 및 기타수취채권에 대한 연령분석 내역은 다음과 같습니다.

(단위: 천원)

구분	제17(당)기								
	정상채권	연체되었으나 손상되지 않은 채권				연체 또는 사고로 인해 손상된 채권	총액	대손충당금	장부금액
		3개월 이하	3개월 초과 6개월 이하	6개월 초과 12개월 이하	12개월 초과				
[유동성 항목]									
매출채권	316,977,245	19,646,786	629,250	977,167	621,229	6,293	338,857,970	(427,114)	338,430,856
기타수취채권									
미수금	1,081,851	134,183	-	51,459	-	-	1,267,493	-	1,267,493
미수수익	8,607	-	-	-	-	-	8,607	-	8,607
금융기관예치금	147,000	-	-	-	-	-	147,000	-	147,000
대여금	1,285,096	-	-	-	-	-	1,285,096	-	1,285,096
보증금	453,948	-	-	-	-	-	453,948	-	453,948
유동성 항목 소계	319,953,747	19,780,969	629,250	1,028,626	621,229	6,293	342,020,114	(427,114)	341,593,000
[비유동성 항목]									
기타수취채권									
대여금	6,913,061	-	-	-	-	-	6,913,061	-	6,913,061
보증금	4,784,981	-	-	-	-	-	4,784,981	-	4,784,981
기타금융자산									
국공채	141,440	-	-	-	-	-	141,440	-	141,440
비유동성 항목 소계	11,839,482	-	-	-	-	-	11,839,482	-	11,839,482
합계	331,793,229	19,780,969	629,250	1,028,626	621,229	6,293	353,859,596	(427,114)	353,432,482

단위: 천원)

구분	제16(전)기								
	정상채권	연체되었으나 손상되지 않은 채권				연체 또는 사고로 인해 손상된 채권	총액	대손충당금	장부금액
		3개월 이하	3개월 초과 6개월 이하	6개월 초과 12개월 이하	12개월 초과				
[유동성 항목]									
매출채권	205,658,712	29,193,438	1,531,649	2,036,590	72,317	17,018	238,509,724	(125,910)	238,383,814
기타수취채권									
미수금	360,446	96,747	-	-	-	-	457,193	-	457,193
미수수익	486,780	-	-	-	-	-	486,780	-	486,780
금융기관예치금	280,333	-	-	-	-	-	280,333	-	280,333
대여금	1,240,532	-	-	-	-	-	1,240,532	-	1,240,532
보증금	75,758	-	-	-	-	-	75,758	-	75,758
유동성 항목 소계	208,102,561	29,290,185	1,531,649	2,036,590	72,317	17,018	241,050,320	(125,910)	240,924,410
[비유동성 항목]									
기타수취채권									
대여금	6,798,611	-	-	-	-	-	6,798,611	-	6,798,611
보증금	4,206,729	-	-	-	-	-	4,206,729	-	4,206,729
기타금융자산									
국공채	467,949	-	-	-	-	-	467,949	-	467,949
비유동성 항목 소계	11,473,289	-	-	-	-	-	11,473,289	-	11,473,289
합계	219,575,850	29,290,185	1,531,649	2,036,590	72,317	17,018	252,523,609	(125,910)	252,397,699

연결회사는 채무자의 경제적 어려움 등 개별적인 손상사건이 파악된 채권에 대해 경영진의 최선의 판단을 기준으로 한 추정치와 가정의 사용을 통해 개별분석을 수행합니다. 이에 따라 회수가능가액을 산정하고 산정된 회수가능가액과 장부금액의 차액을 대손충당금으로 인식하고 있습니다. 보고기간말 현재 최선의 판단을 기준으로 한 추정치와 가정이 실제 환경과 다를 경우 이러한 추정치와 실제 결과는 다를 수 있습니다.

연결회사는 매출채권에 대해 전체기간 기대신용손실을 대손충당금으로 인식하는 간편법을 적용합니다. 기대신용손실은 매출채권을 신용위험 특성과 연체일을 기준으로 구분하고 과거 신용손실 정보를 근거로 측정하였습니다.

신용위험의 최대 노출금액은 매출채권 및 기타수취채권의 각 분류별 장부금액 합계입니다.

주요 고객의 외부신용등급은 최소 AA- Stable(국내 신용평가기관인 한신정평가 기준) 또는 Baa3(국제 신용평가기관인 Moody's 기준) 이상입니다. 그 외의 매출채권은 다수의 고객에 분산되어 있으므로, 신용위험은 특정 거래 상대방 또는 거래 상대방 집합에 집중되어 있지 않습니다.

연결회사는 당기말 현재 ANZ은행 등에 매출채권을 양도하고 위험과 보상의 대부분을 이전하여 만기가 미도래한 매출채권 87,305,461천원(전기말: 108,628,818천원)을 연결재무제표에서 제거하였습니다.

9. 사용이 제한된 금융기관예치금

사용이 제한된 금융기관예치금의 세부내역은 다음과 같습니다.

(단위: 천원)

거래처	제17(당)기	제16(전기)	제한 사유
우리은행	-	22,453	정부보조금

10. 계약자산 및 계약부채

연결회사가 인식하고 있는 계약자산 및 계약부채는 아래와 같습니다.

(단위: 천원)

구분	제17(당)기	제16(전기)
[계약자산]		
계약이행원가선급금(*1)	-	12,402,000
[계약부채]		
보증용역 선수수익(*2)	2,372,277	3,401,067
고객선수금 (*3)	14,081	190,220

(*1) 연결회사는 Lucid Motors와 체결한 연구용역계약에 따라 발생한 비용을 K-IFRS 제 1115호 "계약이행원가"에 따라 자산으로 인식하였습니다.

(*2) OEM사는 북미지역 매출의 경우 통상의 품질기간을 초과하여 품질보증을 요구하며, 그 초과기간에 대한 품질보증을 별도의 수행의무로 식별합니다(주석19).

(*3) 재화의 판매와 관련하여 고객에게 재화나 용역을 이전하기 전에 선수취한 대가입니다.

당기에 인식한 수익 중 전기에서 이월된 계약부채와 과거 보고기간에 이행한(또는 부분적으로 이행한) 수행의무와 관련된 금액은 아래와 같습니다.

(단위: 천원)

구분	제17(당)기	제16(전기)
기초의 계약부채 잔액 중 당기에 인식한 수익		
보증용역 선수수익	599,685	455,151

11. 재고자산

재고자산의 세부 내역은 다음과 같습니다.

(단위: 천원)

구분	제17(당)기			제16(전기)		
	취득가액	평가손실누계	장부금액	취득가액	평가손실누계	장부금액
상 품	8,649,214	(890,349)	7,758,865	12,140,652	(1,247,063)	10,893,589
제 품	33,896,185	(1,209,664)	32,686,521	19,706,822	(754,234)	18,952,587
재 공 품	14,552,273	(184,753)	14,367,520	13,667,048	-	13,667,048
원 재 료	181,183,381	(1,668,029)	179,515,352	129,015,826	-	129,015,826
저 장 품	1,161,603	(283,246)	878,357	2,131,116	(222,651)	1,908,463
미 착 품	5,140,278	-	5,140,278	5,315,938	-	5,315,938
합계	244,582,934	(4,236,041)	240,346,893	181,977,402	(2,223,948)	179,753,451

당기 중 비용으로 인식되어 매출원가에 포함된 재고자산의 원가는 1,350,822,698천원(전기: 1,253,202,254천원)입니다.

당기 중 인식한 재고자산평가손실은 2,012,093천원(전기: 242,248천원)이며, 연결포괄손익 계산서의 매출원가에 포함되어 있습니다.

12. 관계기업에 대한 투자자산

연결회사가 유의적인 영향력을 보유하는 관계기업 투자 현황은 다음과 같습니다.

구분	기업명	결산월	약칭(*)	소재국가	소유지분율(%)	
					제17(당)기	제16(전)기
관계기업	우리엠오토모티브	12월	WMA	한국	29.0	29.0

(*) 이하 약칭 사용

관계기업 투자자산의 장부금액 변동 내역은 다음과 같습니다.

(단위: 천원)

기업명	제17(당)기				
	기초	배당금수취	당기손익 중 지분 해당액	이익잉여금 중 지분 해당액	기말
WMA	2,530,083	-	152,297	-	2,682,380

(단위: 천원)

기업명	제16(전)기				
	기초	배당금수취	당기손익 중 지분 해당액	이익잉여금 중 지분 해당액	기말
WMA	2,453,813	-	73,451	2,819	2,530,083

관계기업에 대한 요약 재무정보는 다음과 같습니다.

(단위: 천원)

기업명	제17(당)기					
	자산	부채	자본	매출액	당기순손익	총포괄손익
WMA	11,341,205	2,044,696	9,296,509	25,555,125	614,402	614,403

(단위: 천원)

기업명	제16(전)기					
	자산	부채	자본	매출액	당기순손익	총포괄손익
WMA	11,262,707	2,526,902	8,735,805	14,143,786	349,012	358,732

관계기업의 재무정보 금액을 관계기업에 대한 지분의 장부금액으로 조정 한 내역은 다음과 같습니다.

(단위: 천원)

기업명	제17(당)기					
	순자산	지분율(%)	순자산 지분금액	영업권 등	미실현이익	장부금액
WMA	9,296,509	29.0	2,695,988	-	(13,608)	2,682,380

(단위: 천원)

기업명	제16(전)기					
	순자산	지분율(%)	순자산 지분금액	영업권 등	미실현이익	장부금액
WMA	8,735,804	29.0	2,533,384	7,136	(10,437)	2,530,083

13. 유형자산

유형자산 장부금액의 변동내역은 다음과 같습니다.

(단위: 천원)

구분	제17(당)기							
	토지	건물 및 구축물	기계장치	공구와기구	비품 및 차량운반구	리스개량자산	건설중인자산	합계
2024.1.1(당기초)	1,601,295	40,002,007	96,428,397	13,773,497	8,311,513	123,167	84,427,896	244,667,772
취득	-	-	1,693,958	8,763,284	4,762,161	-	58,724,919	73,944,322
처분/폐기	-	-	(89,563)	(141,859)	(28,162)	-	(182,719)	(442,303)
감가상각	-	(2,117,545)	(31,180,361)	(6,460,035)	(3,369,195)	(123,163)	-	(43,250,299)
대체	3,990,501	41,586,234	67,076,711	6,811,660	305,489	-	(119,770,595)	-
손상차손	-	-	(1,723)	-	-	-	-	(1,723)
외화환산차이	310,171	5,116,384	7,436,606	902,151	398,706	-	5,909,202	20,073,220
2024.12.31(당기말)	5,901,967	84,587,080	141,364,025	23,648,698	10,380,512	4	29,108,703	294,990,989
상각 전 장부금액	5,901,967	103,391,070	378,552,632	78,641,838	24,950,606	1,890,980	29,108,703	622,437,796
상각/손상차손누계	-	(18,803,990)	(237,188,607)	(54,993,140)	(14,570,094)	(1,890,976)	-	(327,446,807)

(단위: 천원)

구분	제16(전)기							
	토지	건물 및 구축물	기계장치	공구와기구	비품 및 차량운반구	리스개량자산	건설중인자산	합계
2023.1.1(전기초)	1,557,665	41,350,293	90,672,975	14,766,819	7,242,755	369,503	32,396,537	188,356,547
취득	43,630	38,070	9,275,933	3,811,463	3,573,882	-	78,032,281	94,775,259
처분/폐기	-	-	(19,199)	(7)	(124,848)	-	(59,531)	(203,585)
감가상각	-	(1,518,981)	(27,498,742)	(6,046,431)	(2,442,303)	(246,336)	-	(37,752,793)
대체	-	97,700	24,024,339	1,235,338	61,972	-	(25,419,349)	-
외화환산차이	-	34,925	(26,909)	6,315	55	-	(522,042)	(507,656)
2023.12.31(전기말)	1,601,295	40,002,007	96,428,397	13,773,497	8,311,513	123,167	84,427,896	244,667,772
상각 전 장부금액	1,601,295	55,874,801	299,384,645	59,677,593	19,707,351	1,890,980	84,427,896	522,564,561
상각/손상차손누계	-	(15,872,794)	(202,956,248)	(45,904,096)	(11,395,838)	(1,767,813)	-	(277,896,789)

감가상각비가 포함되어 있는 항목은 다음과 같습니다.

(단위: 천원)

구분	제17(당)기	제16(전)기
매출원가	35,785,542	32,494,621
판매비와관리비	4,062,686	3,954,943
개발비	3,402,072	1,303,229
합계	43,250,300	37,752,793

연결회사의 건물 및 기계장치 중 일부는 차입금에 대해 담보로 제공되어 있습니다 (주석 17 참조).

14. 사용권자산 및 리스부채

연결회사가 리스이용자인 경우의 리스에 대한 정보는 다음과 같습니다.

14.1 연결재무상태표에 인식된 금액

리스와 관련해 연결재무상태표에 인식된 금액은 다음과 같습니다.

(단위: 천원)

구분	제17(당)기	제16(전)기
사용권자산		
토지	7,856,552	7,775,639
건물	26,766,447	34,088,776
차량운반구	411,944	497,044
합계	35,034,943	42,361,459

리스부채의 세부 내역은 다음과 같습니다.

(단위: 천원)

구분	제17(당)기	제16(전)기
유동	10,972,437	10,055,026
비유동	21,302,599	28,586,073
합계	32,275,036	38,641,099

해당 리스부채는 연결회사의 증분차입이자율로 할인한 나머지 리스료의 현재가치로 측정되었습니다.

당기 중 사용권자산의 변동 내역은 다음과 같습니다.

(단위: 천원)

구분	제17(당)기	제16(전기)
기초	42,361,459	37,997,420
취득	3,017,017	2,935,153
리스부채 재측정	113,221	11,748,240
해지 등	(50,953)	(1,138)
감가상각비	(10,914,521)	(10,298,324)
외화환산차이	508,720	(19,891)
기말	35,034,943	42,361,459

14.2 연결포괄손익계산서에 인식된 금액

리스와 관련하여 연결포괄손익계산서에 인식된 금액은 다음과 같습니다.

(단위: 천원)

구분	제17(당)기	제16(전기)
사용권자산의 감가상각비		
토지	457,671	469,760
건물	10,179,735	9,563,573
차량운반구	277,115	264,992
합 계	10,914,521	10,298,325
리스부채에 대한 이자비용(금융원가에 포함)	1,900,814	2,298,823
단기리스료(매출원가 및 관리비에 포함)	33,544	26,402
단기리스가 아닌 소액자산 리스료(관리비에 포함)	136,421	132,533

당기 중 리스의 총 현금유출은 11,405,508천원(전기: 10,810,143천원)이며, 해당 현금유출에 포함되지 않은 변동리스료 지급액은 573,583천원(전기: 452,270천원)입니다.

15. 무형자산

무형자산 장부금액의 변동내역은 다음과 같습니다.

(단위: 천원)

구분	제17(당기)					
	소프트웨어	회원권	산업재산권	개발비	건설중인자산	계
2024.1.1(당기초)	11,615,869	1,491,260	10,628,138	19,862,209	5,415,804	49,013,280
취득	5,964,712	(7,413)	-	20,734,664	4,769,044	31,461,007
처분/폐기	(6)	-	-	-	-	(6)
상각	(5,180,734)	-	(2,330,854)	(1,894,151)	-	(9,405,739)
손상	-	-	-	-	(74,339)	(74,339)
대체	5,919,928	-	820,496	-	(6,740,424)	-
외화환산차이	407,084	19,688			214,406	641,178
2024.12.31(당기말)	18,726,853	1,503,535	9,117,780	38,702,722	3,584,491	71,635,381
상각 전 장부금액	48,162,912	1,503,535	16,000,072	40,596,873	3,584,491	109,847,883
상각/손상차손누계	(29,436,059)	-	(6,882,292)	(1,894,151)	-	(38,212,502)

(단위: 천원)

구분	제16(전기)					
	소프트웨어	회원권	산업재산권	개발비	건설중인자산	계
2023.1.1(전기초)	9,853,900	1,363,439	8,763,087	-	6,028,699	26,009,125
취득	4,734,647	128,730	3,866,094	14,776,319	5,498,886	29,004,676
처분/폐기	-	-	-	-	(24,628)	(24,628)
상각	(3,875,903)	-	(2,028,553)	-	-	(5,904,456)
손상	-	-	-	-	(23,279)	(23,279)
대체	914,450	-	27,510	5,085,890	(6,027,850)	-
외화환산차이	(11,225)	(909)	-	-	(36,023)	(48,157)
2023.12.31(전기말)	11,615,869	1,491,260	10,628,138	19,862,209	5,415,805	49,013,281
상각 전 장부금액	35,614,134	1,491,260	15,179,577	19,862,209	5,415,805	77,562,985
상각/손상차손누계	(23,998,265)	-	(4,551,439)	-	-	(28,549,704)

무형자산 상각비가 포함되어 있는 항목은 다음과 같습니다.

(단위: 천원)

구분	제17(당)기	제16(전)기
매출원가	2,902,444	510,823
판매비와관리비	6,503,295	5,393,633
합계	9,405,739	5,904,456

연결회사는 회수가능액 측정을 위해 과거 영업성과와 미래 사업계획을 근거로 2024년말 이후 무형자산의 잔여내용년수에 해당하는 기간의 현금흐름을 추정하였습니다. 회수가능액 측정을 위한 할인율은 평가대상회사의 가중평균자본비용인 8.6%에 1%의 프리미엄을 가산한 9.6%입니다.

개발비의 세부 내역은 다음과 같습니다.

(단위: 천원)

분류	개별자산명	장부금액	잔여상각기간
개발중인 개발비	APCU(*1)	28,412,267	7년 6개월
	SRR-40(*2)	10,290,455	-
합계		38,702,722	-

(*1) APCU(Automated Parking Control Unit)는 자율주차제어장치로써 2024년부터 양산을 시작하였습니다.

(*2) SRR-40은 360도 전방위 영역을 감지할 수 있는 광각 코너 레이더로서 26년 양산 예정입니다.

연구개발활동과 관련하여 지출된 내용은 다음과 같습니다.

(단위: 천원)

구분	제17(당)기	제16(전)기
개발비(무형자산)	20,734,664	14,776,319
경상연구개발비(*)	85,721,898	67,823,318
합계	106,456,562	82,599,637

(*) 제조경비 및 판매비와관리비로 구성되어 있습니다.

16. 기타자산

기타자산의 세부 내역은 다음과 같습니다.

(단위: 천원)

구분	제17(당)기	제16(전기)
[유동성 항목]		
선급금	27,182,468	49,573,570
선급부가세	8,124,935	11,118,914
선급비용	1,943,693	1,549,138
소계	37,251,096	62,241,622
[비유동성 항목]		
선급비용	508,393	151,288
기타유동자산	120,763	105,927
소계	629,156	257,215
합계	37,880,252	62,498,837

17. 사채 및 차입금

사채의 세부 내역은 다음과 같습니다.

(단위: 천원)

종류	발행일	만기일	이자율(%)	제17(당)기		제16(전기)	
				유동성	비유동성	유동성	비유동성
에이치엘클레무브1	2020.05.28	2025.05.28	2.10	10,000,000	-	-	10,000,000
에이치엘클레무브2	2021.02.08	2024.02.08	-	-	-	50,000,000	-
에이치엘클레무브3(녹)	2021.04.22	2026.04.22	1.96	-	60,000,000	-	60,000,000
제1회 사모사채	2021.10.22	2024.10.22	-	-	-	20,000,000	-
소계				10,000,000	60,000,000	70,000,000	70,000,000
차감: 사채할인발행차금				(5,553)	(108,690)	(4,948)	(209,160)
차감계				9,994,447	59,891,310	69,995,052	69,790,840

연결회사는 공모사채 70,000,000천원에 대하여 원리금 지급의무 이행이 완료될 때까지 재무 약정 내역에 따라 하기와 같은 약정을 준수하게 되어 있습니다.

종류	구분	약정사항
에이치엘클레무브 1	부채비율의 유지	연결기준 300% 이하
	담보권 설정제한(*1)	연결기준 200% 이하
	자산처분의 제한	연결기준 자산총액 50% 이하
	지배구조변경제한	최대주주 변경 제한
에이치엘클레무브3(녹)	부채비율의 유지	연결기준 300% 이하
	담보권 설정제한(*1)	연결기준 200% 이하
	자산처분의 제한	연결기준 자산총액 50% 이하
	지배구조변경제한	최대주주 변경 제한

(*1) 지급보증 또는 담보설정 채무액의 합계액을 최근 보고서 상 자기자본으로 나눈 비율

단기차입금의 세부 내역은 다음과 같습니다.

(단위: 천)

차입금 종류	차입처	이자율(%)	제17(당)기		제16(전)기	
			외화	원화	외화	원화
한도대출	국민은행	4.68	-	10,000,000	-	-
	NH농협은행	5.81	-	5,880,000	-	-
	SC제일은행	5.74	-	6,271,652	-	-
	SC제일은행	5.46	-	8,798,979	-	-
	SC제일은행	5.42	-	6,322,227	-	-
운영자금대출	국민은행	2.69	CNY 50,000	10,063,500	-	-
	기업은행	2.70	CNY 40,000	8,050,800	CNY 80,000	14,467,200
	기업은행	3.15	CNY 50,000	10,063,500	CNY 50,000	9,042,000
	기업은행	2.90	CNY 30,000	6,038,100	CNY 30,000	5,425,200
	기업은행	2.70	CNY 40,000	8,050,800	-	-
	신한은행	-	-	-	CNY 20,000	3,616,800
	신한은행	3.20	CNY 30,000	6,038,100	CNY 30,000	5,425,200
	신한은행	2.70	CNY 30,000	6,038,100	CNY 30,000	5,425,200
	우리은행	2.70	CNY 30,000	6,038,100	CNY 60,000	10,850,400
	우리은행	2.80	CNY 30,000	6,038,100	-	-
	우리은행	3.05	CNY 20,000	4,025,400	-	-
	하나은행	-	-	-	CNY 40,000	7,233,600
	하나은행	2.70	CNY 50,000	10,063,500	CNY 70,000	12,658,800
	하나은행	6.83	USD 15,000	22,050,000	-	-
	중국은행	-	-	-	CNY 24,596	4,447,991
	중국은행	-	-	-	CNY 25,000	4,521,000
	Mando(Beijing) Automotive Chassis System Co, Ltd	1.20	CNY 352,474	70,942,486	CNY 236,646	42,794,987
	원 화 합 계				210,773,344	-

장기차입금의 세부 내역은 다음과 같습니다.

(단위: 천)

종류	차입처	이자율(%)	제17(당)기			
			유동성		비유동성	
			외화	원화	외화	원화
시설자금대출	국민은행	5.09	-	20,000,000	-	-
	한국산업은행	4.71	-	20,000,000	-	-
	우리은행	5.20	-	-	INR 622,519	10,701,110
	하나은행	8.74	-	-	INR 533,588	9,172,380
	한국산업은행	5.84	-	-	USD 25,000	36,750,000
운영자금대출	한국산업은행	4.76	-	20,000,000	-	-
	우리은행	4.09	-	-	-	30,000,000
	신한은행	4.55	-	-	-	30,000,000
	한국산업은행	4.18	-	-	-	20,000,000
	중국은행	2.65	-	-	CNY 84,441	16,995,402
원 화 합 계				60,000,000		153,618,892

(단위: 천)

종류	차입처	이자율(%)	제16(전)기			
			유동성		비유동성	
			외화	원화	외화	원화
시설자금대출	국민은행	5.09	-	-	-	20,000,000
	한국산업은행	4.71	-	-	-	20,000,000
	CITIC 은행	4.55	CNY 7,480	1,352,683	CNY 9,540	1,725,214
	우리은행	5.20	INR 90,077	1,396,200	-	-
	하나은행	8.74	INR 101,250	1,569,375	-	-
	우리은행	5.27	-	-	INR 646,227	10,016,527
	한국산업은행	5.84	-	-	-	20,000,000
운영자금대출	한국수출입은행	6.70	-	12,894,000	-	-
	한국산업은행	7.00	-	-	MXN 25,000	32,235,000
원 화 합 계				17,212,258		103,976,741

차입금에 대한 담보제공 내역은 다음과 같습니다

(단위: 천원)

제17(당)기					
구분	장부금액	담보설정금액	관련 차입금	관련 금액	담보권자
건물(*)	18,675,607	57,361,850	운영자금대출	-	한국산업은행
기계장치	6,663,450				

(*) 인천광역시 연수구 송도동 본사 공장에 대해서 한국산업은행에게 담보를 제공하고 있습니다.

(단위: 천원)

제16(전)기					
구분	장부금액	담보설정금액	관련 차입금	관련 금액	담보권자
건물(*)	19,373,669	57,361,850	운영자금대출	-	한국산업은행
기계장치	8,229,435				

(*) 인천광역시 연수구 송도동 본사 공장에 대해서 한국산업은행에게 담보를 제공하고 있습니다.

18. 기타지급채무

기타지급채무의 세부 내역은 다음과 같습니다.

(단위: 천원)

구분	제17(당)기	제16(전)기
[유동성 항목]		
미지급금	47,118,376	50,505,747
미지급비용	12,436,700	9,894,924
소계	59,555,076	60,400,671
[비유동성 항목]		
미지급금	677,174	458,534
미지급비용	3,493,834	2,447,890
소계	4,171,008	2,906,424
합계	63,726,084	63,307,095

19. 총당부채

연결회사는 판매한 제품 및 상품과 관련하여 보증수리기간 내의 정상적 부품수리 및 비정상적인 부품개체 그리고 판매한 제품 및 상품의 하자로 인한 사고의 보상을 위하여 장래에 예상되는 보증수리비를 판매보증총당부채로 설정하고 있습니다. 보고기간말로부터 1년 이내에 지급될 것으로 예상되는 금액은 유동성으로, 그 이후에 지급될 것으로 예상되는 금액은 비유동성으로 분류하고 있으며, 고객이 일시적으로 보상을 청구할 수 있는 개별 판매보증총당부채는 전액 유동성으로 분류하였습니다.

총당부채의 변동내역은 다음과 같습니다.

(단위: 천원)

구분	제17(당)기			제16(전)기		
	판매보증총당부채	기타총당부채(*)	합계	판매보증총당부채	기타총당부채(*)	합계
기초장부금액	9,326,437	841,429	10,167,866	6,464,132	813,108	7,277,240
총당부채 전입(환입)	14,693,895	219,526	14,913,421	18,079,035	28,321	18,107,356
사용액	(11,207,005)	-	(11,207,005)	(15,213,120)	-	(15,213,120)
외화환산차이	161,473	-	161,473	(3,610)	-	(3,610)
기말 장부금액	12,974,800	1,060,955	14,035,755	9,326,437	841,429	10,167,866
유동성 항목	9,525,870	-	9,525,870	4,963,549	-	4,963,549
비유동성 항목	3,448,930	1,060,955	4,509,885	4,362,888	841,429	5,204,317

(*) 부동산 임차계약에 따른 복구총당부채 설정 금액입니다

20. 순확정급여자산

연결재무상태표에 인식된 순확정급여자산은 다음과 같습니다.

(단위: 천원)

구분	제17(당)기	제16(전)기
확정급여채무의 현재가치	52,913,397	46,734,375
사외적립자산의 공정가치	(56,543,432)	(56,946,478)
연결재무상태표상 순확정급여자산	(3,630,035)	(10,212,105)

확정급여채무의 변동 내역은 다음과 같습니다.

(단위: 천원)

구분	제17(당)기	제16(전)기
기초금액	46,734,374	40,568,969
당기근무원가	7,839,791	7,019,507
이자원가	2,105,241	2,102,844
급여지급액	(4,935,954)	(6,029,593)
국민연금전환금	-	3,130
재측정요소:		
인구통계적 가정의 변동으로 인한 보험수리적손익	(970,231)	(2,314)
재무적 가정의 변동으로 인한 보험수리적손익	1,441,088	2,926,546
경험적 조정으로 인한 보험수리적손익	699,088	145,286
기말 금액	52,913,397	46,734,375

사외적립자산의 변동 내역은 다음과 같습니다.

(단위: 천원)

구분	제17(당)기	제16(전)기
기초금액	56,946,478	53,556,146
신규불입	2,000,000	5,200,000
이자수익	2,853,864	3,077,250
급여지급액	(4,578,121)	(4,679,588)
재측정요소:		
사외적립자산의 손실	(678,789)	(207,330)
기말 금액	56,543,432	56,946,478

사외적립자산의 구성 내역은 다음과 같습니다.

(단위: 천원)

구분	제17(당기)		제16(전기)	
	금액	구성비율	금액	구성비율
채무상품	41,970,792	74.2%	34,484,673	60.6%
예치금	1,960	0.0%	967	0.0%
기타	14,570,680	25.8%	22,460,838	39.4%
합계	56,543,432	100.0%	56,946,478	100.0%

확정급여형 퇴직급여 제도 및 사외적립자산과 관련하여 사용된 주요 보험수리적 가정은 다음과 같습니다.

구분	제17(당기)	제16(전기)
할인율	4.83%	5.14%
미래임금상승률	4.42%	4.40%

주요 보험수리적 가정의 변동에 따른 당기 확정급여채무의 민감도는 다음과 같습니다.

구분	확정급여채무에 대한 영향		
	가정의 변동	가정의 증가	가정의 감소
할인율	1.0%	10.32% 감소	12.34% 증가
미래임금상승률	1.0%	12.58% 증가	10.68% 감소

상기 민감도 분석은 다른 가정은 일정하다는 가정하에 산정되었으나, 실무적으로는 여러 가정이 서로 관련되어 변동됩니다. 주요 보험수리적가정의 변동에 대한 확정급여채무의 민감도는 채무상태표에 인식된 확정급여채무 산정시 사용한 예측단위적립방식과 동일한 방법을 사용하여 산정되었습니다.

연결회사는 2025년에 확정급여제도에 대한 기여금으로 5,000백만원을 납부할 것으로 예상하고 있습니다.

당기말 현재 확정급여채무의 가중평균만기는 12.943년(전기말: 10.4년)이며, 현재가치로 할인되지 않은 퇴직급여 지급액의 만기 구성에 대한 정보는 다음과 같습니다.

(단위: 천원)

구분	1년 미만	1년 이상 ~2년 미만	2년 이상 ~5년 미만	5년 이상	합계
퇴직급여지급액	9,213,142	2,294,073	6,578,988	81,871,552	99,957,755

21. 기타부채

기타부채의 세부 내역은 다음과 같습니다.

(단위: 천원)

구분	제17(당)기	제16(전)기
[유동성 항목]		
예수금	3,026,887	3,305,126
선수금	14,081	190,221
선수수익 등	481,682	1,339,187
소계	3,522,650	4,834,534
[비유동성 항목]		
선수수익 등	2,205,498	2,903,294
소계	2,205,498	2,903,294
합계	5,728,148	7,737,828

22. 당기법인세 및 이연법인세

법인세비용의 구성 내역은 다음과 같습니다.

(단위: 천원)

구분	제17(당기)	제16(전기)
당기 법인세부담액	7,748,321	8,667,323
전기 법인세의 조정사항	1,842	2,616,980
총 이연법인세 변동액	(17,321,991)	(7,907,193)
자본에 직접 반영된 법인세 효과	387,234	711,951
외화환산차이	435,302	259,674
당기 법인세비용(수익)	(8,749,292)	4,348,735

법인세비용차감전 순이익과 법인세비용간의 관계는 다음과 같습니다.

(단위: 천원)

구분	제17(당기)	제16(전기)
법인세비용차감전 순이익(손실)	(26,687,524)	70,716,976
적용세율에 따른 부담세액	(6,509,325)	18,305,874
조정사항:		
세무상 차감되지 않는 비용 등	(360,714)	775,067
이월결손금으로 인한 이연법인세자산 변동	(298,818)	(2,771,605)
미인식 일시적 차이 변동	(964,586)	
세액공제	693,673	(15,819,313)
중속기업 등에 대한 일시적 차이 변동	(970,271)	2,855,737
전기 법인세의 조정사항	(309,626)	22,941
기타사항	(29,625)	980,034
법인세비용(수익)	(8,749,292)	4,348,735
유효세율	-(*)	6.15%

(*) 법인세수익이 발생하여 유효세율을 산정하지 않았습니다.

이연법인세자산과 부채의 내역은 다음과 같습니다.

(단위: 천원)

구분	제17(당)기	제16(전)기
[이연법인세자산]		
1년 이내에 회수될 이연법인세자산	7,667,544	13,025,351
1년 이후에 회수될 이연법인세자산	75,921,724	71,168,603
이연법인세자산 합계	83,589,268	84,193,954
[이연법인세부채]		
1년 이내에 결제될 이연법인세부채	(2,868,120)	(11,088,796)
1년 이후에 결제될 이연법인세부채	(22,681,774)	(32,387,775)
이연법인세부채 합계	(25,549,894)	(43,476,571)
이연법인세자산(부채) 순액	58,039,374	40,717,383

자본에 직접 반영된 법인세효과는 다음과 같습니다.

(단위: 천원)

구분	제17(당)기			제16(전)기		
	세전 금액	법인세효과	세후 금액	세전 금액	법인세효과	세후 금액
공정가치금융자산	172,401	(39,825)	132,576	223,106	(51,537)	171,569
보험수리적손익	(1,848,733)	427,057	(1,421,676)	(3,276,848)	763,488	(2,513,360)
해외사업장환산차이	22,826,990	-	22,826,990	(2,280,662)	-	(2,280,662)
관계기업의 보험수리적손익	-	-	-	2,819	-	2,819
합 계	21,150,658	387,232	21,537,890	(5,331,585)	711,951	(4,619,634)

총 이연법인세의 변동 내역은 다음과 같습니다.

(단위: 천원)

구분	제17(당)기				
	기초	당기손익 변동	기타포괄손익 변동	외화환산차이	기말
퇴직급여충당부채	10,794,918	(6,274)	270,257	-	11,058,901
미지급비용	2,558,995	788,102	-	51,832	3,398,929
정부보조금	333,316	12,747	-	-	346,063
판매보증충당부채	1,905,961	434,045	-	-	2,340,006
감가상각비	8,126,582	2,129,335	-	691,154	10,947,071
퇴직연금운용자산	(13,154,638)	1,180,259	156,800	-	(11,817,579)
일시상각충당금	(317,509)	(36,217)	-	-	(353,726)
종속기업 등에 대한 투자	(3,491,934)	970,271	-	-	(2,521,663)
공정가치변동	(10,108,587)	11,916,367	-	(381,510)	1,426,270
이월세액공제	45,994,172	(3,667,255)	-	-	42,326,917
기타	(1,923,893)	2,778,076	(39,824)	73,826	888,185
합계	40,717,383	16,499,456	387,233	435,302	58,039,374

(단위: 천원)

구분	제16(전)기				
	기초	당기손익 변동	기타포괄손익 변동	외화환산차이	기말
퇴직급여충당부채	9,319,720	759,603	715,595	-	10,794,918
미지급비용	2,391,916	168,498	-	(1,419)	2,558,995
정부보조금	266,484	66,832	-	-	333,316
판매보증충당부채	1,306,138	599,823	-	-	1,905,961
감가상각비	7,272,668	877,256	-	(23,342)	8,126,582
퇴직연금운용자산	(12,425,027)	(777,504)	47,893	-	(13,154,638)
일시상각충당금	(200,206)	(117,303)	-	-	(317,509)
종속기업 등에 대한 투자	(1,093,039)	(2,855,737)	-	456,842	(3,491,934)
공정가치 변동	-	(10,297,678)	(51,537)	240,628	(10,108,587)
세액공제 등	25,971,534	18,511,780	-	(413,035)	44,070,279
합계	32,810,188	6,935,570	711,951	259,674	40,717,383

당기말 이연법인세 관련 일시적차이 내역은 다음과 같습니다.

(단위: 천원)

	1년 이내	1년 초과 5년 이내	5년 초과 10년 이내	합계
이연법인세자산으로 인식되지 않은 미사용 세액공제	-	-	23,249,589	23,249,589

전기말 현재 종속기업에 대한 투자와 관련된 차감할 일시적차이 4,616,791천원에 대해서는 예측가능한 미래에 소멸할 가능성이 높지 않으므로 이에 대한 이연법인세자산을 인식하지 않았습니다.

연결회사는 2024년부터 적용되는 글로벌최저한세 법률 도입의 영향을 검토하였습니다. 검토 결과 연결회사는 당기에 글로벌최저한세에 따른 법인세를 추가 부담하지 않을 것으로 판단하였으며, 이로 인해 당기에 당기법인세비용으로 인식한 금액은 없습니다.

23. 자본금 및 주식발행초과금

자본금 및 주식발행초과금의 내역은 다음과 같습니다.

(단위: 천원)

구분	제17(당)기	제16(전)기
발행할 주식의 총 수	15,000,000 주	15,000,000 주
발행한 주식의 총 수	2,760,000 주	2,760,000 주
1주당 액면금액	5,000 원	5,000 원
보통주자본금	13,800,000	13,800,000
주식발행초과금	51,200,000	51,200,000

24. 기타자본 및 기타포괄손익누계액

연결회사의 소유주지분에 대한 기타자본 구성내역은 다음과 같습니다.

(단위: 천원)

구분	제17(당)기	제16(전)기
기타자본조정	51,951,555	51,951,555
기타포괄손익누계액	16,422,643	(6,536,923)
합계	68,374,198	45,414,632

법인세효과 차감 후 기타포괄손익누계액의 변동내역은 다음과 같습니다.

(단위: 천원)

구분	제17(당)기			
	기초	당기변동액	이익잉여금으로의 재분류	기말
기타포괄손익-공정가치금융자산	171,568	132,576	-	304,144
해외사업환산차이	(6,708,491)	22,826,990	-	16,118,499
합계	(6,536,923)	22,959,566	-	16,422,643

(단위: 천원)

구분	제16(전)기			
	기초	당기변동액	이익잉여금으로의 재분류	기말
기타포괄손익-공정가치금융자산	-	1,342,203	(1,170,635)	171,568
해외사업환산차이	(4,427,829)	(2,280,662)	-	(6,708,491)
합계	(4,427,829)	(938,459)	(1,170,635)	(6,536,923)

25. 이익잉여금

이익잉여금의 세부 내역은 다음과 같습니다.

(단위: 천원)

구분	제17(당기)	제16(전기)
법정적립금(*)	6,900,000	6,900,000
미처분이익잉여금	175,826,858	208,633,485
합계	182,726,858	215,533,485

(*) 연결회사는 상법의 규정에 따라, 자본금의 50%에 달할 때까지 매 결산기마다 현금에 의한 이익배당금의 10% 이상을 이익준비금으로 적립하고 있습니다. 동 이익준비금은 현금으로 배당할 수 없으나 자본전입 또는 결손보전이 가능하며, 자본준비금과 이익준비금의 총액이 자본금의 1.5배를 초과하는 경우 그 초과한 금액 범위에서 자본준비금과 이익준비금을 감액할 수 있습니다.

26. 판매비와관리비

판매비와관리비의 세부 내역은 다음과 같습니다.

(단위: 천원)

구분	제17(당)기	제16(전기)
급여	33,458,301	27,618,480
퇴직급여	1,379,268	1,127,554
복리후생비	5,619,246	5,533,567
여비교통비	3,611,778	3,237,098
세금과공과	2,082,563	1,857,379
지급임차료	1,244,279	1,219,871
감가상각비	4,062,686	3,954,943
사용권자산상각비	9,378,312	9,268,343
무형자산상각비	6,503,295	5,393,633
접대비	607,645	452,163
운반비	4,475,410	7,986,549
지급수수료	7,384,856	9,286,307
소모품비	653,900	284,020
차량유지비	287,897	248,590
경상연구개발비	85,677,587	67,576,485
보증수리비	15,200,958	18,101,353
대손상각비(환입)	311,670	63,705
기타	6,323,707	10,336,833
계	188,263,358	173,546,873

27. 비용의 성격별 분류

매출원가 및 판매비와관리비에 대한 성격별 분류 내역은 다음과 같습니다.

(단위: 천원)

구분	제17(당)기	제16(전기)
원재료 등의 사용액 및 상품 순매입액	1,210,193,650	1,196,017,337
재고자산의 변동	31,482,754	(9,254,593)
종업원급여	137,204,187	118,464,542
감가상각비와 무형자산상각비	63,570,559	53,905,835
복리후생비	21,115,062	19,547,308
지급수수료	17,680,993	18,736,673
수도광열비 등	6,595,116	5,770,491
수선비	5,350,926	4,767,751
경상연구개발비	43,951,875	34,264,979
기타	44,392,459	47,572,838
합계	1,581,537,581	1,489,793,161

28. 기타수익 및 기타비용

기타수익 및 기타비용의 세부 내역은 다음과 같습니다.

(단위: 천원)

구분	제17(당)기	제16(전)기
[기타수익]		
공정가치금융자산평가이익	-	41,190,714
외환차익	26,992,491	24,911,723
외화환산이익	4,962,596	2,407,243
유형자산처분이익	88,966	31,949
파생상품거래이익	-	447,140
잡이익 등	282,804	63,787
기타수익 합계	32,326,857	69,052,556
[기타비용]		
외환차손	24,371,839	27,221,555
외화환산손실	6,501,615	2,074,135
매출채권처분손실	1,458,108	397,010
공정가치금융자산평가손실	47,535,566	-
유형자산처분손실	284,789	15,511
유형자산손상차손	1,723	-
무형자산처분손실	6	-
무형자산손상차손	74,339	23,279
공정가치금융자산처분손실	-	8,682
기부금	179,458	433,795
기타충당부채전입액	34,184	28,321
잡손실 등	1,380,619	74,502
기타비용 합계	81,822,246	30,276,790

29. 금융수익 및 금융비용

금융수익 및 금융비용의 세부 내역은 다음과 같습니다.

(단위: 천원)

구분	제17(당)기	제16(전기)
[금융수익]		
이자수익	1,514,543	2,083,418
외환차익	3,871,344	550,864
외화환산이익	1,516,596	3,192,393
금융수익 합계	6,902,483	5,826,675
[금융비용]		
이자비용	21,109,255	15,360,066
외환차손	9,997,949	3,278,557
외화환산손실	2,223,126	2,261,150
금융비용 합계	33,330,330	20,899,773

30. 주당손익

기본주당이익은 연결회사의 소유주지분에 귀속되는 보통주당기순이익(손실)을 가중평균유통보통주식수로 나누어 산정하였습니다. 주당손익의 계산 내역은 다음과 같습니다

구분	제17(당)기	제16(전기)
회사의 소유주지분 보통주당기순이익(손실)(단위: 원)	(17,938,232,144)	66,368,241,053
가중평균유통보통주식수(단위: 주)	2,760,000	2,760,000
기본주당이익(손실)(단위: 원)	(6,499)	24,046

당기 및 전기 중 가중평균 유통보통주식수의 변동은 없으며, 연결회사는 잠재적 보통주를 발행하지 않았으므로, 희석주당이익은 기본주당이익과 동일합니다.

31. 현금흐름정보

영업으로부터 창출된 현금은 다음과 같습니다.

(단위: 천원)

구분	제17(당)기		제16(전기)	
법인세비용차감전순이익		(26,687,524)		70,716,976
조정항목 :		159,112,751		49,606,483
급여	446,836		-	
퇴직급여	7,091,168		6,045,100	
대손상각비	311,670		63,705	
감가상각비	43,250,299		37,752,793	
무형자산상각비	9,405,739		5,904,456	
사용권자산상각비	10,914,521		10,298,324	
유형자산처분손실	284,789		15,511	
유형자산처분이익	(88,966)		(31,949)	
유형자산손상차손	1,723		-	
무형자산처분손실	6		-	
무형자산손상차손	74,339		23,279	
공정가치측정금융자산평가손실	47,535,566		-	
공정가치측정금융자산처분손실	-		8,682	
이자수익	(1,514,543)		(2,083,418)	
이자비용	21,109,255		15,392,510	
재고자산평가손실	2,012,094		242,251	
매출채권처분손실	1,458,108		397,010	
장기금융자산평가이익	-		(41,190,714)	
외화환산손익	2,245,550		(1,264,350)	
지분법평가손실	(152,297)		(73,451)	
기타의총당부채전입액	34,184		28,321	
리스해지이익	(1,185)		(612)	
판매보증비	14,693,895		18,079,035	
영업활동으로 인한 자산·부채의 변동:		(60,256,611)		(63,154,174)
매출채권의 감소(증가)	(81,485,149)		(10,796,416)	
기타수취채권의 감소(증가)	(865,002)		9,084,762	
재고자산의 증가	(51,657,202)		(17,633,207)	
기타유동자산의 증가	21,532,692		(41,351,744)	
기타비유동자산의 감소(증가)	(371,941)		49,240	
매입채무의 증가	60,560,704		12,519,277	
기타지급채무의 증가(감소)	7,454,263		3,946,218	
기타유동부채의 증가	(1,030,216)		1,639,041	
기타비유동부채의 증가	(190,900)		427,259	
퇴직급여부채의 감소	(996,855)		(625,484)	
사외적립운용자산의 적립	(2,000,000)		(5,200,000)	
판매보증충당부채의 감소	(11,207,005)		(15,213,120)	
영업에서 창출된 현금흐름		72,168,616		57,169,285

현금의 유입과 유출이 없는 중요한 거래는 다음과 같습니다.

(단위: 천원)

구분	제17(당)기	제16(전)기
건설중인자산의 본계정 대체	126,511,019	31,447,201
사용권자산의 취득	3,130,238	14,683,393
유무형자산 취득으로 인한 미지급금 잔액	8,277,386	19,714,640
사채의 유동성대체	9,954,852	70,000,000
장기차입금의 유동성대체	60,000,000	30,908,128
유동성장기차입금의 만기연장	26,392,000	-
퇴직급여 미지급금의 잔액	210,981	850,005

연결회사는 거래가 빈번하여 회전율이 높고 금액이 크며 만기가 짧은 금융기관예치금 및 단기차입금과 관련된 현금의 유입과 유출을 순증감액으로 표시하였습니다.

재무활동에서 생기는 부채의 변동은 다음과 같습니다.

(단위: 천원)

구분	제17(당)기초	재무현금흐름	외환차이	기타비금융변동	제17(당)기말
단기차입금	125,908,378	68,288,286	16,576,680	-	210,773,344
유동성장기차입금	17,212,259	8,580,326	599,415	33,608,000	60,000,000
유동성사채	69,995,052	(70,000,000)	-	9,999,395	9,994,447
장기차입금	103,976,740	76,629,228	6,620,923	(33,608,000)	153,618,891
단기리스부채	10,055,026	(9,334,729)	92,917	10,159,223	10,972,437
장기리스부채	28,586,073	-	-	(7,283,474)	21,302,599
사채	69,790,840	-	-	(9,899,530)	59,891,310
계	425,524,368	74,163,111	23,889,935	2,975,614	526,553,028

(단위: 천원)

구분	제16(전)기초	재무현금흐름	외환차이	기타비금융변동	제16(전)기말
단기차입금	133,439,461	(6,889,524)	(641,559)	-	125,908,378
유동성장기차입금	25,980,718	(38,773,739)	(902,848)	30,908,128	17,212,259
유동성사채	-	-	-	69,995,052	69,995,052
장기차입금	40,352,244	92,852,754	1,679,870	(30,908,128)	103,976,740
단기리스부채	7,309,825	(8,352,386)	544,671	10,552,916	10,055,026
장기리스부채	26,608,230	-	-	1,977,843	28,586,073
사채	139,647,353	-	-	(69,856,513)	69,790,840
계	373,337,831	38,837,105	680,134	12,669,298	425,524,368

기타비금융변동에는 비현금변동과 지급시점에 현금흐름표에서 영업활동으로 표시된 이자지급액이 포함되어 있습니다.

32. 우발상황 및 약정사항

회사의 주요 약정 사항은 다음과 같습니다

(단위: 천)

약정은행	약정내용	제17(당)기		제16(전)기	
		통화	약정한도	통화	약정한도
한국산업은행	운영자금대출(*1)	KRW	40,000,000	KRW	20,000,000
	시설자금대출(*1)	KRW	20,000,000	KRW	20,000,000
하나은행	일괄여신	KRW	5,000,000	KRW	5,000,000
	일괄여신	USD	9,900	USD	-
	수입신용장 발행	USD	1,000	USD	1,000
	매입채무담보대출(*2)	KRW	10,000,000	KRW	10,000,000
우리은행	운영자금대출(*1)	KRW	31,000,000	-	-
	매입채무담보대출(*2)	KRW	3,000,000	KRW	5,000,000
국민은행	일괄여신	KRW	15,000,000	KRW	1,000,000
	시설자금대출(*1)	KRW	20,000,000	KRW	20,000,000
	매입채무담보대출(*2)	KRW	1,000,000	KRW	1,000,000
신한은행	운영자금대출	KRW	30,000,000	-	-
	무역금융	USD	10,000	-	-
SC은행	무역금융	USD	15,000	-	-
	매출채권양도	KRW	20,000,000	KRW	20,000,000
NH농협은행	무역금융	USD	10,000	-	-
한국수출입은행	수출성장자금대출	USD	20,000	USD	20,000
ANZ은행	매출채권양도	KRW	50,000,000	KRW	50,000,000
도이치은행	매출채권양도	KRW	50,000,000	KRW	50,000,000
	무역금융(*3)	USD	14,500	-	-

(*1) 회사는 약정한도로 대출을 실행하고 있으며, 차입금 중 일부와 관련하여 건물과 기계장치를 담보로 제공하고 있습니다(주석13, 17).

(*2) 당기말 현재 회사는 하나은행 등 금융기관과 공급자금융약정을 체결하였으며, 이 약정에 따라 금융기관은 회사로부터 대금을 수취할 권리를 취득합니다. 회사가 인식한 공급자금융약정의 대상이 되는 지급채무는 당기말 현재 26,997,359천원이며, 이 중 23,773,118천원은 금융기관이 공급자에게 당기 중 지급한 금액입니다.

(*3) 회사는 도이치은행과 약정한 무역금융 중 USD 7,000천에 대하여 한국무역보험공사로부터 수입보험에 의한 지급보증을 제공받고 있습니다.

중속기업의 주요 약정사항은 다음과 같습니다.

(단위: 천)

중속기업	약정 금융기관	약정 내용	제17(당)기		제16(전기)	
			통화	약정한도	통화	약정한도
KLS	신한은행	운영자금대출	CNY	60,000	CNY	80,000
	국민은행	운영자금대출	CNY	50,000	-	-
	우리은행	운영자금대출	CNY	80,000	CNY	60,000
	KEB하나은행	운영자금대출	CNY	50,000	CNY	110,000
	CITIC은행	시설자금대출	-	-	CNY	25,000
	중국은행	운영자금대출	CNY	190,000	CNY	190,000
		시설자금대출	CNY	500,000	-	-
	기업은행	운영자금대출	CNY	160,000	CNY	160,000
		매출채권할인	CNY	60,000	-	-
	미즈호은행	매출채권양도	CNY	240,836	CNY	197,864
	씨티은행	매출채권양도	CNY	181,239	-	-
중국은행	매출채권양도	CNY	218,617	-	-	
중국공상은행	운영자금대출	CNY	150,000	-	-	
KLI	우리은행	시설자금대출	-	-	EUR	4,000
		일괄여신	INR	200,000	INR	200,000
		시설자금대출	EUR	7,000	EUR	7,000
	KEB하나은행	시설자금대출	-	-	INR	270,000
		시설자금대출	EUR	8,000	-	-
	SC은행	일괄여신	USD	3,000	USD	3,000
	CITI은행	일괄여신	USD	5,000	USD	5,000
HDFC은행	일괄여신	INR	400,000	INR	400,000	
KLM	한국산업은행	시설자금대출	USD	25,000	USD	25,000
	하나은행	운영자금대출	USD	15,000	-	-

연결회사는 2021년 9월 1일에 지배기업인 에이치엘만도 주식회사(구, 주식회사 만도)로부터 분할된 ADAS 부문을 2021년 12월 1일 흡수합병하였으며, 상법 제530조의 9 제1항에 의거하여 분할준속회사인 에이치엘만도 주식회사와 함께 분할 전의 회사 채무에 대하여 연대하여 변제할 책임이 있습니다.

연결회사는 서울보증보험으로부터 토지 원상복구, 도시가스공급 등과 관련하여 당기말 현재 2,795,971천원(전기말: 2,269,068천원)의 이행보증을 제공받고 있습니다.

당기말 현재 연결회사가 피고로 계류 중인 사건은 2건이며 총 소송금액은 243,692천원(전기말: 243,692천원)입니다. 연결회사는 당기말 현재 소송의 승패가능성을 예측하기 어렵기 때문에, 이러한 우발상황으로부터 발생할 것으로 예상되는 중요한 부채는 없다고 판단하고 있습니다.

당기말 현재 발생하지 않은 자본적지출 약정금액은 44,295,187천원입니다.

33. 특수관계자 거래

당기말 현재 연결회사의 지배기업은 에이치엘만도 주식회사(구, 주식회사 만도)입니다.

당기말 현재 관계기업 현황은 주석 12에서 설명하는 바와 같으며, 연결회사의 기타 특수관계자 현황은 다음과 같습니다.

구분	제17(당)기	제16(전)기	약칭(*1)	비고
지배기업의 종속기업	HL Mando America Corporation	HL Mando America Corporation	MCA	
	Alabama Plating Technology, LLC	Alabama Plating Technology, LLC	APT	
	HL Ventures Management LLC	HL Ventures Management LLC	HLVA	
	HL Mando (Suzhou) Automotive System Co., Ltd.	HL Mando (Suzhou) Automotive System Co., Ltd.	MSC	
	HL Mando (Beijing) Automotive System Co., Ltd.	HL Mando (Beijing) Automotive System Co., Ltd.	MBC	
	HL Mando (Tianjin) Automotive System Co., Ltd.	HL Mando (Tianjin) Automotive System Co., Ltd.	MTC	
	HL Mando(Ningbo) Automotive System Co.,Ltd.	HL Mando(Ningbo) Automotive System Co.,Ltd.	MNC	
	HL Mando (Beijing) Automotive System R&D Center Co., Ltd.	HL Mando (Beijing) Automotive System R&D Center Co., Ltd.	MRC	
	HL Mando (Beijing) Trading Co., Ltd.	HL Mando (Beijing) Trading Co., Ltd.	MBTC	
	HL Mando Anand India Private Limited.	HL Mando Anand India Private Limited.	MAIL	
	HL Mando Softech India Private, Ltd.	HL Mando Softech India Private, Ltd.	MSI	
	HL Mando Corporation Europe GmbH	HL Mando Corporation Europe GmbH	MCE	
	HL Mando Corporation do Brasil Industry and Commercial Auto Parts Ltda.	HL Mando Corporation do Brasil Industry and Commercial Auto Parts Ltda.	MCB	
	HL Mando Corporation Poland sp.zo.o.	HL Mando Corporation Poland sp.zo.o.	MCP	
	HL Mando Corporation Mexico	HL Mando Corporation Mexico	MCM	
	Maysan Mando Otomotiv Parcalari Sanayi VE Ticaret	Maysan Mando Otomotiv Parcalari Sanayi VE Ticaret	MMT	
	Higher Life Ventures Fund 1 LLP	Higher Life Ventures Fund 1 LLP	HLVF1	
	Muirwoods Air Mobility Fund	Muirwoods Air Mobility Fund	MWVC	
	만도브로제 주식회사(*3)	-	MBCO	
	Mando Brose(Zhangjiagang) Electric Motors Co.,Ltd.	Mando Brose(Zhangjiagang) Electric Motors Co.,Ltd.	MBZ	
지배기업의 관계기업 및 공동기업	-	만도브로제 주식회사	MBCO	
	AutoV Mando SDN. BHD	AutoV Mando SDN. BHD	AVM	
	한라에스브이 사모투자전문회사	한라에스브이 사모투자전문회사	HSF	
	ANAND Mando eMobility Private Limited	ANAND Mando eMobility Private Limited	AMeM	
	에이치엘제2호위탁관리부동산투자회사	에이치엘제2호위탁관리부동산투자회사	-	
	CarChap	-	-	
기타특수관계자	에이치엘홀딩스(주)	에이치엘홀딩스(주)	-	지배기업에 유의적인 영향력을 행사하는 기업
	HL Uriman, Inc.	HL Uriman, Inc.	Uriman	에이치엘홀딩스(주)의 종속기업
	HL Logistic America	HL Logistic America	HLLA	
	HL Transportation, LLC	HL Transportation, LLC	HLCA	
	HL Trading Co., Ltd Shanghai	HL Trading Co., Ltd Shanghai	HLTC	
	HL (Suzhou) Logistics Co, Ltd	HL (Suzhou) Logistics Co, Ltd	HLLC	
	HL Logistics Suzhou Co.,LTD	HL Logistics Suzhou Co.,LTD	HLLS	
	HL Module Shanghai Co.,LTD	HL Module Shanghai Co.,LTD	HLMC	
	Halla Corporation Europe Otomotiv Yedek Parca San.Tic. A.S	Halla Corporation Europe Otomotiv Yedek Parca San. Tic. A.S	HCE	
	HL Corporation Berlin GmbH	HL Corporation Berlin GmbH	HLMG	
	에이치엘위코 주식회사	에이치엘위코 주식회사	WECO	
	주식회사 제이제이한라	주식회사 제이제이한라	JJH	
	HL AFTERMARKET OTOMOTIV PARCALARI SANAYI	HL AFTERMARKET OTOMOTIV PARCALARI SANAYI	HLTE	
	VETICARET ANONIM SIRKETI	VETICARET ANONIM SIRKETI		
	에이치엘리츠운용	에이치엘리츠운용	HREITS	

	HL Anand Automotive Parts Private Limited	-	HLAAP	
	HL TRADING & LOGISTICS MEXICO, S.A. DE C.V.	-	HLTLM	
	에이치엘로보틱스 주식회사	-	HLR	
	Tianrun HL Mando (Shandong) Automotive Technology Co., Ltd.	-	TMSC	HL Mando (Suzhou) Automotive System Co., Ltd.의 공동기업
기타(*2)	에이치엘디앤아이한라 주식회사	에이치엘디앤아이한라 주식회사	-	에이치엘디앤아이한라 주식회사의 종속기업
	목포신항만운영 주식회사	목포신항만운영 주식회사	-	
	에이치엘에코텍 주식회사	에이치엘에코텍 주식회사	-	
	에이치엘로지스앤코 주식회사	에이치엘로지스앤코 주식회사	-	
	배곧신도시지역특성화타운	배곧신도시지역특성화타운	-	
	-	Halla Corporation America	-	
	Halla E&C Mexico S. de R.L. de CV	Halla E&C Mexico S. de R.L. de CV	-	
	HL Properties America Corporation	HL Properties America Corporation	-	
	다음KTB관피던스일반사모부동산투자신탁제57호	다음KTB관피던스일반사모부동산투자신탁제57호	-	
	로터스프라이빗에쿼티㈜	로터스프라이빗에쿼티㈜	-	

(*1) 이하 약칭 사용

(*2) 기준서 제1024호 특수관계자 범위에 포함되지 않으나 '독점규제 및 공정거래에 관한 법률'에 따른 공시대상기업집단 소속회사임에 따라 특수관계자 현황에 포함하였습니다.

(*3) 당기 중 지배기업인 에이치엘만도 주식회사가 MBCO의 지분을 추가 취득함에 따라, 지배기업의 관계기업에서 지배기업의 종속기업으로 전환되었습니다.

연결회사와 특수관계자간의 매출 거래 내역은 다음과 같습니다.

(단위: 천원)

구분		제17(당)기			제16(전)기		
		재화의 판매	유형자산 매각	기타	재화의 판매	유형자산 매각	기타
지배기업		208,592,211	-	310,267	239,308,094	15,674	333,572
지배기업의 종속기업	MCA	10,428,563	-	-	5,872,865	-	(531)
	MCM	18,970,690	-	-	1,123,095	-	-
	MAIL	102,523,025	-	-	95,825,417	-	-
	MSC	113,886,296	-	-	89,944,601	-	204,708
	MRC	53,141	-	-	310,756	-	-
	MCE	1,406	-	-	-	-	-
	MCB	8,175,239	-	-	2,407,270	-	-
	MBCO	4,830	(30)	160,730	-	-	-
지배기업의 관계기업 및 공동기업	MBCO(*)	360	-	-	-	-	10,272
관계기업	WMA	-	-	34,901	-	-	34,211
기타 특수관계자	에이치엘홀딩스주식회 사와 그 종속기업	-	-	178,564	14,633	-	169,943
기타	에이치엘디앤아이한라 주식회사와 그 종속기업	-	-	120,115	-	-	89,760

(*) 지배기업의 종속기업으로 분류되기 전의 거래에서 인식된 금액입니다.

연결회사와 특수관계자간의 매입 거래 내역은 다음과 같습니다.

(단위: 천원)

구분	제17(당)기				제16(전)기			
	재화의 매입	제공받은 용역	유형자산 취득	기타	재화의 매입	제공받은 용역	유형자산 취득	기타
지배기업	-	22,842,530	-	474,236	-	23,203,189	-	682,052
지배기업의 종속기업	MCA	-	-	-	-	397,325	-	19,175
	MCC	-	-	-	-	-	-	7,051
	MSI	-	961	-	-	159,171	93,422	-
	MBC	-	604,937	-	11,237	-	-	17,313
	MCM	9,892	-	-	-	31,702	-	-
	MSC	1,292,720	-	-	211,936	1,240,313	-	853,296
	MCE	-	544,531	-	-	-	2,657	-
	MBCO	4,991,758	-	-	-	-	-	-
지배기업의 관계기업 및 공동기업	MBCO(*)	16,067,752	-	-	27,753,803	-	-	-
관계기업 및 공동기업	WMA	25,421,844	11,571	-	29,711	14,119,209	2,169	22,408
기타 특수관계자	에이치엘홀딩스 주 식회사와 그 종속기 업	-	14,082,804	-	909	-	14,324,798	6,409
	MBZ	36,870,909	-	-	(87,186)	29,478,370	-	-
기타	에이치엘디앤아이 한라 주식회사와 그 종속기업	-	173,247	-	-	-	91,561	-

(*) 지배기업의 종속기업으로 분류되기 전의 거래에서 인식된 금액입니다.

연결회사의 특수관계자간의 자금 거래 내역은 다음과 같습니다.

(단위: 천원)

구 분		제17(당)기			
		지분취득	배당금 지급	이자수익	차입
지배기업		-	13,446,720	-	-
지배기업의 종속기업	MBC	-	-	-	23,312,829

(단위: 천원)

구 분		제16(전)기			
		지분취득	배당금 지급	이자수익	차입
지배기업		-	14,487,240	-	-
지배기업의 종속기업	MBC	-	-	-	4,893,876

연결회사의 특수관계자에 대한 채권의 잔액은 다음과 같습니다.

(단위: 천원)

구분		제17(당)기		제16(전)기	
		매출채권	기타채권	매출채권	기타채권
지배기업		5,788,909	4,765,566	4,856,741	3,826,367
지배기업의 종속기업	MCA	1,731,185	4,048	1,099,547	4,048
	MAIL	18,644,526	-	19,587,059	-
	MRC	25,951	-	33,052	-
	MCM	12,111,612	-	25,360	-
	MSI	-	2,075	-	1,898
	MCB	1,456,193	-	652,481	-
	MSC	56,083,583	-	17,051,846	-
	MBCO	4,476	-	-	-
기타특수관계자	에이치엘홀딩스 주식회사와 그 종속기업	-	27,706	9,601	24,827
기타	에이치엘디앤아이한라 주식 회사와 그 종속기업	-	15,690	-	16,914

연결회사의 특수관계자에 대한 채무의 잔액은 다음과 같습니다.

(단위: 천원)

구분	제17(당)기		제16(전)기	
	매입채무	기타채무	매입채무	기타채무
지배기업	-	3,530,788	-	4,816,104
지배기업의 종속기업	MCA	-	-	260,459
	MSC	722,482	19,024	119,718
	MSI	-	-	8,572
	MBC	-	71,016,826	-
	MCE	-	52,757	-
	MBCO	3,546,295	-	3,608,540
관계기업	WMA	1,486,385	4,547	2,156,712
기타 특수관계자	에이치엘홀딩스 주식회사와 그 종속기업	-	4,604,251	-
	MBZ	18,017,065	-	12,535,102
기타	에이치엘디앤아이한라 주식 회사와 그 종속기업	-	12,366	-

주석32에 공시된 바와 같이 상법 제530조의 9 제1항에 의거하여 분할존속회사인 에이치엘만도 주식회사와 함께 분할 전의 회사 채무에 대하여 연대하여 변제할 책임이 있습니다.

연결회사는 회사 활동의 계획, 운영 및 통제에 대한 중요한 권한과 책임을 가진 이사(비상임 포함) 및 감사를 주요 경영진으로 판단하고 있습니다. 주요 경영진에 대한 보상 내역은 다음과 같습니다.

(단위: 천원)

구분	제17(당)기	제16(전)기
단기종업원급여	7,146,153	7,596,841
퇴직급여	385,366	342,290
합계	7,531,519	7,939,131

34. 고객과의 계약에서 생기는 수익

연결회사는 수익과 관련해 연결포괄손익계산서에 다음 금액을 인식하였습니다.

(단위: 천원)

구분	제17(당)기	제16(전)기
고객과의 계약에서 생기는 수익	1,630,620,996	1,536,734,020

34.1 고객과의 계약에서 생기는 수익의 구분

연결회사는 다음의 주요 매출유형과 지역별로 재화나 용역을 기간에 걸쳐 이전하거나 한 시점에 이전함으로써 수익을 창출합니다.

(단위: 천원)

구분	제17(당)기							
	자동차부품 매출				용역 매출			합계
	한국	중국	인도	멕시코	한국	인도	미국	
총부문수익	1,193,103,572	397,391,585	114,358,305	102,038,995	52,855,999	7,472,616	3,592,999	1,870,814,071
부문간 내부수익	(97,353,655)	(111,616,308)	(1,932,600)	(102,806)	(18,314,512)	(7,266,555)	(3,606,639)	(240,193,075)
외부고객으로부터 수익	1,095,749,917	285,775,277	112,425,705	101,936,189	34,541,487	206,061	(13,640)	1,630,620,996
수익인식 시점								
한 시점에 인식	1,095,749,917	285,775,277	112,425,705	101,936,189	34,541,487	206,061	(13,640)	1,630,620,996
기간에 걸쳐 인식	-	-	-	-	-	-	-	-

(단위: 천원)

구분	제16(전)기							
	자동차부품 매출				용역 매출			합계
	한국	중국	인도	멕시코	한국	인도	미국	
총부문수익	1,209,527,410	375,608,380	98,902,455	1,650,263	19,438,169	6,528,989	1,373,763	1,713,029,429
부문간 내부수익	(43,363,585)	(124,735,050)	(443,697)	-	(1,518,773)	(4,895,626)	(1,338,678)	(176,295,409)
외부고객으로부터 수익	1,166,163,825	250,873,330	98,458,758	1,650,263	17,919,396	1,633,363	35,085	1,536,734,020
수익인식 시점								
한 시점에 인식	1,166,163,825	250,873,330	98,458,758	1,650,263	17,919,396	1,633,363	35,085	1,536,734,020
기간에 걸쳐 인식	-	-	-	-	-	-	-	-

35. 보고기간 후 사건

1) 신종자본증권 발행

연결회사는 재무건전성 제고 및 운영자금 조달 목적으로 2025년 2월 28일 신종자본증권 900억원을 발행하였습니다.

외부감사 실시내용

「주식회사 등의 외부감사에 관한 법률」 제18조제3항의 규정에 의하여 외부감사 실시내용을 첨부합니다.

1. 감사대상업무

회 사 명	주식회사 에이치엘클레무브			
감사대상 사업연도	2024년 01월 01일	부터	2024년 12월 31일	까지

2. 감사참여자 구분별 인원수 및 감사시간

(단위 : 명, 시간)

감사참여자 인원수 및 시간	품질관리 검토자 (심리실 등)		감사업무 담당 회계사						전산감사· 세무·가치평가 등 전문가		건설계약 등 수주산업 전문가		합계	
	당기	전기	담당이사 (업무수행이사)		등록 공인회계사		수습 공인회계사		당기	전기	당기	전기	당기	전기
			당기	전기	당기	전기	당기	전기						
투입 인원수														
투입시 간	분·반기검토													
	감사													
	합계													

3. 주요 감사실시내용

구 분	내 역							
전반감사계획 (감사착수단계)	수행시기	2024-05-30 ~ 2024-12-17				10	일	
	주요내용	감사경험, 회사 및 산업에 대한 전반적 이해를 바탕으로 감사절차의 범위와 시기 등을 결정						
현장감사 주요내용	수행시기			투입인원		주요 감사업무 수행내용		
				상주	비상주			
	2024-12-18 ~ 2024-12-22	5	일	6	명	2	명	내부통제 이해 및 평가, 초기입증감사 수행
	2024-02-10 ~ 2024-02-18	7	일	6	명	2	명	내부통제 감사, 중요 계정잔액 및 공시내용에 대해 질문, 분석 적절차, 표본점검(문서검증, 재계산 등)
재고자산실사(입회)	실사(입회)시기	2024-12-28 ~ 2025-01-02				3	일	
	실사(입회)장소	송도 본사, 물류창고, 주요 외주업체						
	실사(입회)대상	제품, 상품, 재공품, 원재료						
금융자산실사(입회)	실사(입회)시기	2024-12-30 ~ 2025-01-03				2	일	
	실사(입회)장소	본사						
	실사(입회)대상	회원권, 국공채 등 실물 증권						
외부조회	금융거래조회	0		채권채무조회	0	변호사조회	0	
	기타조회	타처보관재고자산 조회서						
지배기구와의 커뮤니케이션	커뮤니케이션 횟수	2	회					
	수행시기	2024-11-27, 2025-03-17						
외부전문가 활용	감사 활용 내용	-						
	수행시기	-				-	일	

4. 감사(감사위원회)와의 커뮤니케이션

구분	일자	참석자	방식	주요 논의 내용
1	2024년 11월 27일	회사측: 감사 감사인측: 업무수행이사, 담당공인회계사 총 2명	서면회의	감사팀 구성, 경영진 및 감사인의 책임, 감사인의 독립성 등 감사계획단계 필수커뮤니케이션 사항
2	2025년 03월 17일	회사측: 감사 감사인측: 업무수행이사, 담당공인회계사 총 2명	서면회의	감사인의 독립성 등 감사종결단계 필수커뮤니케이션사항

4. 재무제표

4-1. 재무상태표 재무상태표

제 17 기	2024.12.31 현재
제 16 기	2023.12.31 현재
제 15 기	2022.12.31 현재

(단위 : 원)

	제 17 기	제 16 기	제 15 기
자산			
유동자산	390,779,791,825	335,208,837,669	343,213,485,604
현금및현금성자산 (주5)	14,109,329,620	15,022,681,962	62,800,154,014
매출채권 (주5,6,21)	209,688,409,518	165,666,585,549	140,355,907,434
기타수취채권 (주5,6,7,21)	3,428,315,890	3,935,653,124	18,248,302,378
당기법인세자산 (주21)	0	1,691,650,626	0
재고자산 (주9)	133,489,591,383	95,517,396,889	100,672,160,042
기타유동자산 (주15)	30,064,145,414	53,374,869,519	21,136,961,736
비유동자산	425,261,980,844	414,142,993,659	335,655,166,985
기타수취채권 (주5,6)	20,767,824,304	19,719,572,598	18,024,830,907
기타포괄손익-공정가치측정금융자산 (주5,6)	4,477,825,289	4,305,424,656	5,841,748,256
기타금융자산 (주5,6)	141,440,000	141,440,000	141,440,000
종속기업, 공동기업과 관계기업에 대한 투자자산 (주10)	152,085,157,234	152,085,157,234	118,717,777,234
유형자산 (주11)	98,476,429,568	96,569,629,433	91,058,699,582
사용권자산 (주12)	30,204,486,497	37,506,822,007	34,839,024,133
무형자산 (주11)	65,516,609,517	44,499,359,857	25,268,748,377
순확정급여자산 (주15)	3,630,035,630	10,212,104,853	12,987,176,311
이연법인세자산	49,930,677,744	49,056,860,411	28,714,013,358
기타비유동자산	31,495,061	46,622,610	61,708,827
자산총계	816,041,772,669	749,351,831,328	678,868,652,589
부채			

유동부채	386,507,047,603	306,609,839,468	211,525,382,318
매입채무 (주5,21)	220,165,143,825	169,632,405,388	128,687,164,650
기타지급채무 (주5,21)	36,463,579,589	36,892,032,741	33,553,507,160
유동성사채 (주5,13)	9,994,447,167	69,995,052,478	0
단기차입금 (주5,13)	37,272,858,300	0	15,000,000,000
유동성장기차입금 (주5,13)	60,000,000,000	12,894,000,000	20,000,000,000
당기법인세부채	584,805,615	0	143,775,457
유동총당부채 (주14)	7,986,763,271	4,168,977,146	3,188,767,330
유동 리스부채 (주12)	10,766,941,541	9,698,960,857	6,948,505,905
기타 유동부채 (주8)	3,272,508,295	3,328,410,858	4,003,661,816
비유동부채	171,378,923,844	168,893,450,422	198,954,569,686
기타지급채무 (주5)	4,171,008,118	2,906,424,099	2,479,761,565
사채 (주5,13)	59,891,310,072	69,790,839,736	139,647,352,926
장기차입금 (주5,13)	80,000,000,000	60,000,000,000	25,346,000,000
비유동총당부채 (주14)	4,270,391,352	4,923,364,314	3,254,246,128
비유동 리스부채 (주12)	20,650,598,280	28,000,910,721	26,429,636,299
기타 비유동 부채 (주8)	2,395,616,022	3,271,911,552	1,797,572,768
부채총계	557,885,971,447	475,503,289,890	410,479,952,004
자본			
자본금 (주16)	13,800,000,000	13,800,000,000	13,800,000,000
주식발행초과금 (주16)	51,200,000,000	51,200,000,000	51,200,000,000
기타자본 (주17)	51,951,555,474	51,951,555,474	51,951,555,474
기타포괄손익누계액 (주17)	304,144,355	171,568,268	0
이익잉여금(결손금)	140,900,101,393	156,725,417,696	151,437,145,111
자본총계	258,155,801,222	273,848,541,438	268,388,700,585
자본과부채총계	816,041,772,669	749,351,831,328	678,868,652,589

4-2. 포괄손익계산서

포괄손익계산서

제 17 기 2024.01.01 부터 2024.12.31 까지

제 16 기 2023.01.01 부터 2023.12.31 까지

제 15 기 2022.01.01 부터 2022.12.31 까지

(단위 : 원)

	제 17 기	제 16 기	제 15 기
수익(매출액) (주21,22)	1,245,959,569,843	1,228,965,578,496	1,092,041,070,358
매출원가 (주9,21)	1,062,025,123,938	1,066,087,867,726	906,786,574,958
매출총이익	183,934,445,905	162,877,710,770	185,254,495,400
판매비와관리비 (주18,21)	164,592,615,932	148,457,009,952	144,976,995,739
영업이익(손실)	19,341,829,973	14,420,700,818	40,277,499,661
기타이익	26,899,597,984	22,406,159,104	31,118,341,311
기타손실	28,021,323,701	25,322,401,795	25,102,332,713
유효이자율법을 사용하여 계산한 이자수익	1,653,674,932	2,107,476,448	1,852,949,532
금융수익	4,427,220,000	1,560,340,000	3,384,000,000

금융원가	23,970,983,267	10,449,856,426	5,519,548,579
법인세비용차감전순이익(손실)	330,015,921	4,722,418,149	46,010,909,212
법인세비용(수익)	1,286,936,422	(16,395,819,464)	(1,661,118,689)
당기순이익(손실)	(956,920,501)	21,118,237,613	47,672,027,901
기타포괄손익	(1,289,099,715)	(1,171,156,760)	6,103,245,046
당기손익으로 재분류되지 않는항목(세후기타포괄손익)	(1,289,099,715)	(1,171,156,760)	6,103,245,046
기타포괄손익-공정가치측정금융자산평가손익	132,576,087	1,342,202,818	0
확정급여제도의재측정요소	(1,421,675,802)	(2,513,359,578)	6,103,245,046
총포괄손익	(2,246,020,216)	19,947,080,853	53,775,272,947
주당이익			
기본주당이익(손실) (단위 : 원)	(347)	7,652	17,272

4-3. 자본변동표

자본변동표

제 17 기 2024.01.01 부터 2024.12.31 까지

제 16 기 2023.01.01 부터 2023.12.31 까지

제 15 기 2022.01.01 부터 2022.12.31 까지

(단위 : 원)

	자본					
	자본금	자본잉여금	기타자본구성요소	기타포괄손익누계액	이익잉여금	자본 합계
2022.01.01 (기초자본)	13,800,000,000	51,200,000,000	51,951,555,474	0	104,061,872,164	221,013,427,638
당기순이익(손실)	0	0	0	0	47,672,027,901	47,672,027,901
순확정급여부채(자산)의 재측정요소 (주19)	0	0	0	0	(6,103,245,046)	(6,103,245,046)
기타포괄손익-공정가치측정금융자산평가손익	0	0	0	0	0	0
기타포괄손익-공정가치금융자산 처분에 따른 재분류	0	0	0	0	0	0
해외사업장환산외환차이	0	0	0	0	0	0
배당금의 지급 (주24)	0	0	0	0	(6,400,000,000)	(6,400,000,000)
2022.12.31 (기말자본)	13,800,000,000	51,200,000,000	51,951,555,474	0	151,437,145,111	268,388,700,585
2023.01.01 (기초자본)	13,800,000,000	51,200,000,000	51,951,555,474	0	151,437,145,111	268,388,700,585
당기순이익(손실)	0	0	0	0	21,118,237,613	21,118,237,613
순확정급여부채(자산)의 재측정요소 (주19)	0	0	0	0	2,513,359,578	2,513,359,578
기타포괄손익-공정가치측정금융자산평가손익	0	0	0	(1,342,202,818)	0	(1,342,202,818)
기타포괄손익-공정가치금융자산 처분에 따른 재분류	0	0	0	1,170,634,550	(1,170,634,550)	0
해외사업장환산외환차이	0	0	0	0	0	0
배당금의 지급 (주24)	0	0	0	0	(14,487,240,000)	(14,487,240,000)
2023.12.31 (기말자본)	13,800,000,000	51,200,000,000	51,951,555,474	171,568,268	156,725,417,696	273,848,541,438
2024.01.01 (기초자본)	13,800,000,000	51,200,000,000	51,951,555,474	171,568,268	156,725,417,696	273,848,541,438
당기순이익(손실)	0	0	0	0	(956,920,501)	(956,920,501)
순확정급여부채(자산)의 재측정요소 (주19)	0	0	0	0	1,421,675,802	1,421,675,802
기타포괄손익-공정가치측정금융자산평가손익	0	0	0	(132,576,087)	0	(132,576,087)
기타포괄손익-공정가치금융자산 처분에 따른 재분류	0	0	0	0	0	0
해외사업장환산외환차이	0	0	0	0	0	0
배당금의 지급 (주24)	0	0	0	0	(13,446,720,000)	(13,446,720,000)
2024.12.31 (기말자본)	13,800,000,000	51,200,000,000	51,951,555,474	(518,789,763)	147,865,281,700	258,155,801,222

4-4. 현금흐름표

현금흐름표

제 17 기 2024.01.01 부터 2024.12.31 까지

제 16 기 2023.01.01 부터 2023.12.31 까지

제 15 기 2022.01.01 부터 2022.12.31 까지

(단위 : 원)

	제 17 기	제 16 기	제 15 기
영업활동현금흐름	42,817,755,762	39,292,566,684	70,155,269,422
영업에서 창출된 현금흐름	53,138,897,519	48,726,968,252	80,697,011,399
법인세납부(환급)	(502,935,302)	2,830,155,518	7,912,451,508
이자수취	1,424,944,974	1,982,325,618	1,674,569,174
이자지급(영업)	12,249,022,033	8,586,571,668	4,617,059,643
배당금수취(영업)	0	0	313,200,000
투자활동현금흐름	(53,486,587,141)	(76,745,866,746)	(115,501,124,921)
유형자산의 취득	(27,644,938,317)	(22,981,171,818)	(19,581,557,384)
유형자산의 처분	73,389,897	168,982,492	190,148,995
무형자산의 취득	(25,883,545,600)	(23,525,536,013)	(17,305,142,865)
무형자산의 처분	0	24,627,637	0
임차보증금의 증가	(125,390,000)	(130,721,272)	(4,705,320,000)
임차보증금의 감소	20,000,000	202,630,000	1,660,040,000
대여금의 증가	(2,037,580,351)	(134,287,033)	449,373,931
대여금의 감소	2,089,024,384	82,843,000	(8,395,382,171)
금융기관예치금의 순증감	(22,452,846)	7,235,697	(28,553,869)
장기금융상품의 취득	0	0	(1,999,999,296)
장기금융상품의 처분	0	2,921,381,958	
종속기업에 대한 투자자산의 취득	0	(33,367,380,000)	(65,841,840,000)
재무활동현금흐름 (주30)	9,615,720,317	(10,211,960,883)	4,605,800,698
단기차입금의 순증감	35,049,731,370	(15,000,000,000)	(15,000,000,000)
장기차입금의 증가	80,000,000,000	60,000,000,000	28,730,000,000
유동성장기차입금의 차입	(13,121,000,000)	0	0
유동성장기차입금의 상환	0	(32,968,000,000)	0
사채의 증가	0	0	0
유동성사채의 상환	(70,000,000,000)	0	0
장기차입금의 상환	(26,392,000,000)	0	0
금융리스부채의 지급	(8,716,291,053)	(7,756,720,883)	(2,724,199,302)
배당금지급	(13,446,720,000)	(14,487,240,000)	(6,400,000,000)
환율변동효과 반영전 현금및현금성자산의 순증가(감소)	(1,053,111,062)	(47,665,260,945)	(40,740,054,801)
현금및현금성자산에 대한 환율변동효과	139,758,720	(112,211,107)	(594,261,982)
현금및현금성자산의 순증가(감소)	(913,352,342)	(47,777,472,052)	(41,334,316,783)
기초현금및현금성자산	15,022,681,962	62,800,154,014	104,134,470,797
기말현금및현금성자산	14,109,329,620	15,022,681,962	62,800,154,014

5. 재무제표 주석

제17(당)기 : 2024년 1월 1일부터 2024년 12월 31일까지

제16(전)기 : 2023년 1월 1일부터 2023년 12월 31일까지

주식회사 에이치엘클레무브

1. 일반사항

주식회사 에이치엘클레무브(이하 "회사")는 2008년 11월에 설립되었으며, 각종 자동차부품의 연구개발, 제조 및 판매 등을 주요 영업으로 하고 있습니다.

회사는 인천광역시 연수구 송도동에 본사와 공장이 있고, 송도동과 경기도 성남시 수정구 금토동에 연구소를 보유하고 있으며, 또한 평택 등에 별도의 사업장을 보유하고 있습니다. 회사는 해외(중국, 인도, 멕시코, 미국)에 자동차부품의 제조 및 판매 등을 위한 종속기업을 보유하고 있습니다.

2. 중요한 회계정책

다음은 재무제표 작성에 적용된 중요한 회계정책입니다. 이러한 정책은 별도의 언급이 없다면, 표시된 회계기간에 계속적으로 적용됩니다.

2.1 재무제표 작성 기준

회사는 한국채택국제회계기준(이하 '기업회계기준')을 적용하여 재무제표를 작성하고 있으며, 한국채택국제회계기준은 국제회계기준위원회('IASB')가 발표한 기준서와 해석서 중 대한민국이 채택한 내용을 의미합니다. 동 재무제표는 기업회계기준서 제1027호 '별도재무제표'에 따른 별도재무제표로, 별도재무제표는 지배기업 또는 피투자자에 대하여 공동지배력이나 유의적인 영향력이 있는 투자자가 투자자산을 원가법 또는 기업회계기준서 제1109호 '금융상품'에 따른 방법, 기업회계기준서 제1028호 '관계기업과 공동기업에 대한 투자'에서 규정하는 지분법 중 어느 하나를 적용하여 표시한 재무제표입니다.

재무제표는 다음을 제외하고는 역사적 원가에 기초하여 작성하였습니다.

- 특정 금융자산과 금융부채(파생상품 포함), 공정가치로 측정하는 특정 유형자산
- 확정급여제도와 공정가치로 측정하는 사외적립자산
- 당기손익-공정가치로 측정되는 금융상품
- 기타포괄손익-공정가치로 측정되는 금융상품

한국채택국제회계기준은 재무제표 작성 시 중요한 회계추정의 사용을 허용하고 있으며, 회계정책을 적용함에 있어 경영진의 판단을 요구하고 있습니다. 보다 복잡하고 높은 수준의 판

단이 필요한 부분이나 중요한 가정 및 추정이 필요한 부분은 주석 3에서 설명하고 있습니다.

2.2 회계정책과 공시의 변경

2.2.1 회사가 채택한 제·개정 기준서

회사는 2024년 1월 1일로 개시하는 회계기간부터 다음의 제·개정 기준서 및 해석서를 신규로 적용하였습니다.

(1) 기업회계기준서 제1001호 '재무제표 표시' 개정 - 부채의 유동/비유동 분류

보고기간말 현재 존재하는 실질적인 권리에 따라 유동 또는 비유동으로 분류되며, 부채의 결제를 연기할 수 있는 권리의 행사가능성이나 경영진의 기대는 고려하지 않습니다. 또한, 부채의 결제에 자기지분상품의 이전도 포함되나, 복합금융상품에서 자기지분상품으로 결제하는 옵션이 지분상품의 정의를 충족하여 부채와 분리하여 인식된 경우는 제외됩니다. 해당 기준서의 개정이 재무제표에 미치는 중요한 영향은 없습니다.

(2) 기업회계기준서 제1007호 '현금흐름표', 기업회계기준서 제1107호 '금융상품: 공시' 개정 - 공급자금융약정에 대한 정보 공시

동 개정사항은 기업회계기준서 제1007호 '현금흐름표'의 공시 목적에 재무제표이용자가 공급자금융약정이 기업의 부채와 현금흐름에 미치는 영향을 평가할 수 있도록 공급자금융약정에 대한 정보를 공시해야 한다는 점을 추가합니다. 또한 기업회계기준서 제1107호 '금융상품 공시'를 개정하여 유동성위험 집중도에 대한 익스포저와 관련한 정보를 공시하도록 하는 요구사항의 예로 공급자금융약정을 추가하였습니다. 해당 기준서의 개정이 재무제표에 미치는 영향을 분석하였으며, 해당 기준서에서 요구하는 추가 정보를 공시하였습니다(주석 31 참조).

(3) 기업회계기준서 제1116호 '리스' 개정 - 판매후리스에서 생기는 리스부채

기업회계기준서 제1115호 '고객과의 계약에서 생기는 수익'을 적용하여 판매로 회계처리 되는 판매후리스에 대하여 후속측정 요구사항을 추가하였습니다. 동 개정사항은 리스개시일 후에 판매자-리스이용자가 계속 보유하는 사용권에 대해서는 판매자-리스이용자가 어떠한 차손익도 인식하지 않는 방식으로 '리스료'나 '수정 리스료'를 산정하도록 요구합니다. 해당 기준서의 개정이 재무제표에 미치는 중요한 영향은 없습니다.

(4) 기업회계기준서 제1001호 '재무제표 표시' 개정 - 가상자산 공시

가상자산을 보유하는 경우, 가상자산을 고객을 대신하여 보유하는 경우, 가상자산을 발행한 경우의 추가 공시사항을 규정하고 있습니다. 해당 기준서의 개정이 재무제표에 미치는 중요한 영향은 없습니다.

2.2.2 회사가 적용하지 않은 제·개정 기준서

제정 또는 공포되었으나 시행일이 도래하지 않아 적용하지 아니한 제·개정 기준서 및 해석서는 다음과 같습니다.

(1) 기업회계기준서 제1021호 '환율변동효과'와 기업회계기준서 제1101호 '한국채택국제회계기준의 최초채택' 개정 : 교환가능성 결여

통화의 교환가능성을 평가하고 다른 통화와 교환이 가능하지 않다면 현물환율을 추정하며 관련 정보를 공시하도록 하고 있습니다. 동 개정사항은 2025년 1월 1일 이후 시작하는 회계연도부터 적용되며, 조기적용이 허용됩니다. 회사는 동 개정으로 인해 재무제표에 중요한 영향은 없을 것으로 예상하고 있습니다. 회사는 동 개정으로 인한 재무제표의 영향을 검토 중에 있습니다.

(2) 기업회계기준서 제1109호 '금융상품', 제1107호 '금융상품: 공시' 개정

실무에서 제기된 의문에 대응하고 새로운 요구사항을 포함하기 위해 기업회계기준서 제1109호 '금융상품'과 제1107호 '금융상품: 공시'가 개정되었습니다. 동 개정사항은 2026년 1월 1일 이후 시작하는 회계연도부터 적용되며, 조기적용이 허용됩니다. 회사는 동 개정으로 인한 재무제표의 영향을 검토 중에 있습니다.

(3) 한국채택국제회계기준 연차개선 Volume 11

한국채택국제회계기준 연차개선 Volume 11은 2026년 1월 1일 이후 시작하는 회계연도부터 적용되며, 조기적용이 허용됩니다. 회사는 동 개정으로 인해 재무제표에 중요한 영향은 없을 것으로 예상하고 있습니다.

- 기업회계기준서 제1101호 '한국채택국제회계기준의 최초채택': K-IFRS 최초 채택시 위험 회피회계 적용
- 기업회계기준서 제1107호 '금융상품:공시': 제거 손익, 실무적용지침
- 기업회계기준서 제1109호 '금융상품': 리스부채의 제거 회계처리와 거래가격의 정의
- 기업회계기준서 제1110호 '연결재무제표': 사실상의 대리인 결정
- 기업회계기준서 제1007호 '현금흐름표': 원가법

2.3 종속기업, 관계기업 및 공동기업

회사의 재무제표는 한국채택국제회계기준 제1027호 '별도재무제표'에 따른 별도재무제표로서, 종속기업, 관계기업 및 공동기업에 대한 투자는 직접적인 지분 투자에 근거하여 원가로 측정하고 있습니다.

2.4 외화환산

(1) 기능통화와 표시통화

회사는 재무제표에 포함되는 항목들을 영업활동이 이뤄지는 주된 경제 환경에서의 통화("기능통화")를 적용하여 측정하고 있습니다. 회사의 기능통화는 대한민국 원화이며, 재무제표는 대한민국 원화로 표시되어 있습니다.

(2) 외화거래와 보고기간말의 환산

외화거래는 거래일의 환율 또는 재측정되는 항목인 경우 평가일의 환율을 적용한 기능통화로 인식됩니다. 외화거래의 결제나 화폐성 외화 자산·부채의 환산에서 발생하는 외환차이는 당기손익으로 인식됩니다. 다만, 조건을 충족하는 현금흐름위험회피나 순투자의 위험회피의 효과적인 부분과 관련되거나 보고기업의 해외사업장에 대한 순투자의 일부인 화폐성항목에서 생기는 손익은 기타포괄손익으로 인식합니다.

대여금 및 차입금과 관련된 외환차이는 포괄손익계산서에 금융수익 또는 금융비용으로 표시되며, 다른 외환차이는 기타수익 또는 기타비용에 표시됩니다.

비화폐성 금융자산·부채로부터 발생하는 외환차이는 공정가치 변동손익의 일부로 보아 당기손익-공정가치 측정 지분상품으로부터 발생하는 외환차이는 당기손익으로기타포괄손익-공정가치 측정 지분상품의 외환차이는 기타포괄손익에 포함하여 인식됩니다.

2.5 금융자산

(1) 인식 및 최초측정

매출채권과 발행 채무증권은 발행되는 시점에 최초로 인식됩니다. 다른 금융상품과 금융부채는 회사가 금융상품의 계약당사자가 되는 때에만 인식됩니다.

(2) 후속 측정

회사는 상각후원가 또는 기타포괄손익-당기손익으로 측정되어야 하는 금융자산을 회계불일치를 제거하거나 유의적으로 줄일 목적으로 해당 금융자산의 최초 인식시점에 당기손익-공정가치 측정 항목으로 지정할 수 있습니다. 다만, 이러한 지정은 취소할 수 없습니다.

내재파생상품을 포함하는 복합계약은 계약상 현금흐름이 원금과 이자로만 구성되어 있는지를 결정할 때 해당 복합계약 전체를 고려합니다.

(3) 손상

회사는 미래전망정보에 근거하여 상각후원가로 측정하거나 기타포괄손익-공정가치로 측정하는 채무상품에 대한 기대신용손실을 평가합니다. 손상 방식은 신용위험의 유의적인 증가 여부에 따라 결정됩니다. 단, 매출채권 및 리스채권에 대해 회사는 채권의 최초 인식시점부터 전체기간 기대신용손실을 인식하는 간편법을 적용합니다.

(4) 인식과 제거

금융자산의 정형화된 매입 또는 매도는 매매일에 인식하거나 제거합니다. 금융자산은 현금 흐름에 대한 계약상 권리가 소멸하거나 금융자산을 양도하고 소유에 따른 위험과 보상의 대부분을 이전한 경우에 제거됩니다.

회사가 금융자산을 양도한 경우라도 채무자의 채무불이행시의 소구권 등으로 양도한금융자산의 소유에 따른 위험과 보상의 대부분을 회사가 보유하는 경우에는 이를 제거하지 않고 그 양도자산 전체를 계속하여 인식하되, 수취한 대가를 금융부채로 인식합니다.

(5) 금융상품의 상계

금융자산과 부채는 인식한 자산과 부채에 대해 법적으로 집행가능한 상계권리를 현재 보유하고 있고, 순액으로 결제하거나 자산을 실현하는 동시에 부채를 결제할 의도를 가지고 있을 때 상계하여 재무상태표에 순액으로 표시합니다. 법적으로 집행가능한 상계권리는 미래사건에 좌우되지 않으며, 정상적인 사업과정의 경우와 채무불이행의 경우 및 지급불능이나 파산의 경우에도 집행가능한 것을 의미합니다.

2.6 재고자산

재고자산은 원가와 순실현가능가치 중 낮은 금액으로 표시됩니다. 재고자산의 원가는 개별 법을 적용하는 미착품을 제외하고는 월별 총평균법에 따라 결정하고 있습니다.

2.7 매출채권

매출채권은 공정가치로 인식할 때에 유의적인 금융요소를 포함하지 않는 경우에는 무조건적인 대가의 금액으로 최초 인식합니다. 매출채권은 후속적으로 유효이자율법을 적용한 상각 후원가에 손실충당금을 차감하여 측정됩니다. 회사의 매출채권 회계처리에 대한 추가적인 사항 및 손상에 대한 회계정책은 주석 7에 기재되어 있습니다.

2.8 유형자산

토지는 독립적인 외부평가인이 평가한 금액에 기초하여 공정가치로 측정됩니다. 재평가는 보고기간말에 자산의 장부금액이 공정가치와 중요하게 차이가 나지 않도록 주기적으로 수행됩니다. 회사는 토지를 재평가할 때, 재평가 시점의 순장부금액이 재평가금액이 되도록 수정합니다.

기타의 유형자산은 원가에서 감가상각누계액과 손상차손누계액을 차감하여 표시됩니다. 역사적 원가는 자산의 취득에 직접적으로 관련된 지출을 포함합니다.

자산의 장부금액이 재평가로 인하여 증가된 경우에 그 증가액은 기타포괄손익으로 인식되고 이연법인세를 차감하여 재평가잉여금의 과목으로 자본에 가산됩니다. 그러나 동일한 자산에 대하여 이전에 당기손익으로 인식한 재평가감소액이 있다면 그 금액을 한도로 재평가증가액만큼 당기손익으로 인식됩니다. 자산의 장부금액이 재평가로 인하여 감소된 경우에 그 감소액은 당기손익으로 인식되나, 그 자산에 대한 재평가잉여금의 잔액이 있다면 그 금액을 한도로 재평가감소액은 기타포괄손익으로 인식됩니다.

토지는 감가상각을 하지 않으며, 그 외의 자산은 취득원가에서 잔존가치를 차감한 금액에 대하여 다음의 추정 내용연수에 걸쳐 정액법으로 상각됩니다.

구분	추정 내용연수
건물 및 구축물	20, 40 년
기계장치	8, 10, 12 년
리스개량자산	8 년
차량운반구	5 년
공구와기구	5 년
비품	5 년

유형자산의 감가상각방법과 잔존가치 및 내용연수는 매 보고기간말에 재검토되고 필요한 경우 추정의 변경으로 회계처리됩니다.

유형자산 항목과 관련하여 자본에 계상된 재평가잉여금은 그 자산이 제거될 때 이익잉여금으로 대체됩니다.

2.9 정부보조금

정부보조금은 보조금의 수취와 정부보조금에 부가된 조건의 준수에 대한 합리적인 확신이 있을 때 공정가치로 인식됩니다. 자산관련보조금은 자산의 장부금액을 계산할 때 차감하여 표시되며, 수익관련보조금은 이연하여 정부보조금의 교부 목적과 관련된 비용에서 차감하여 표시됩니다.

2.10 무형자산

무형자산은 역사적 원가로 최초 인식되고, 원가에서 상각누계액과 손상차손누계액을 차감한 금액으로 표시됩니다. 내부적으로 창출한 무형자산인 개발비는 기술적 실현가능성, 미래 경제적 효익 등을 포함한 자산 인식요건이 충족된 시점 이후에 발생한 지출 금액의 합계입니다.

회원권은 이용 가능한 기간에 대하여 예측가능한 제한이 없으므로 내용연수가 한정되지 않아 상각되지 않습니다. 한정된 내용연수를 가지는 다음의 무형자산은 추정 내용연수 동안 정액법으로 상각됩니다.

구분	추정 내용 연수
산업재산권 및 시설이용권	5, 7, 10 년
소프트웨어	5 년
개발비	8년

2.11 비금융자산의 손상

내용연수가 비한정인 무형자산에 대하여는 매년, 상각대상 자산에 대하여는 자산손상을 시사하는 징후가 있을 때 손상검사를 수행하고 있습니다. 손상차손은 회수가능액(사용가치 또는 처분부대원가를 차감한 공정가치 중 높은 금액)을 초과하는 장부금액만큼 인식되고 영업권 이외의 비금융자산에 대한 손상차손은 매 보고기간말에 환입가능성이 검토됩니다.

2.12 매입채무와 기타채무

매입채무와 기타 채무는 회사가 보고기간말 전에 재화나 용역을 제공받았으나 지급되지 않은 부채입니다. 매입채무와 기타 채무는 지급기일이 보고기간 후 12개월 후가 아니라면 유동부채로 표시되었습니다. 해당 채무들은 최초에 공정가치로 인식되고 후속적으로 유효이자율법을 적용한 상각후원가로 측정됩니다.

매입채무는 공급자금융약정의 대상이 되는 지급어음을 포함하고 있습니다. 공급자금융약정은 금융기관이 회사가 공급자에게 지급하여야 할 대금을 먼저 지급하고, 회사는 그 이후에 공급자가 아닌 금융기관에 해당 대금을 지급하는 것이 특징입니다.

이러한 약정은 회사의 공급자가 대금을 조기에 수취하게 하며, 약정된 지급기한보다 회사에 연장된 지급기한을 제공하기도 합니다(주석 31 참조).

2.13 금융부채

회사는 계약상 내용의 실질과 금융부채의 정의에 따라 금융부채를 당기손익인식금융부채와 기타금융부채로 분류하고 계약의 당사자가 되는 때에 재무상태표에 인식하고 있습니다.

2.14 충당부채

판매보증충당부채는 제품이나 용역이 판매 또는 제공될 때 인식되며, 과거의 보증자료에 기반하여 모든 가능한 결과와 그와 관련된 확률을 가중평균하여 추정하고 있습니다.

소송 혹은 분쟁 등과 관련하여 경제적 효익이 내재된 자원이 유출될 가능성이 높고 그 금액을 신뢰성 있게 추정할 수 있는 경우 그 금액을 소송충당부채로 계상하고 있습니다.

2.15 당기법인세 및 이연법인세

당기법인세비용은 보고기간말 현재 제정되었거나 실질적으로 제정된 세법에 근거하여 측정합니다. 경영진은 적용 가능한 세법 규정이 해석에 따라 달라질 수 있는 상황에 대하여 회사가 세무신고 시 적용한 세무정책에 대하여 주기적으로 평가하고 있습니다. 회사는 세무당국에 납부할 것으로 예상되는 금액에 기초하여 당기법인세비용을 인식합니다.

종속기업, 관계기업 및 공동기업 투자지분과 관련된 가산할 일시적 차이에 대해 소멸시점을 통제할 수 있고 예측가능한 미래에 일시적 차이가 소멸하지 않을 가능성이 높은 경우를 제외하고 이연법인세부채를 인식하고 있습니다. 또한 이러한 자산으로부터 발생하는 차감할 일시적 차이에 대하여 일시적 차이가 예측가능한 미래에 소멸할 가능성이 높고 일시적 차이가 사용될 수 있는 과세소득이 발생할 가능성이 높은 경우에만 이연법인세자산을 인식하고 있습니다.

2.16 종업원급여

(1) 퇴직급여

회사의 퇴직급여제도는 확정급여제도로 분류됩니다. 확정급여채무는 매년 독립된 보험계리인에 의해 예측단위적립방식에 따라 산정됩니다.

(2) 기타장기종업원급여

회사 내 일부 기업들은 장기 근속 임직원에게 장기종업원급여를 제공하고 있으며, 이급여를 받을 수 있는 권리는 주로 5년 이상의 장기간 근무한 임직원에게만 부여됩니다. 기타장기종업원급여는 확정급여제도와 동일한 방법으로 측정되며, 근무원가, 기타장기종업원급여부채의 순이자 및 재측정요소는 당기손익으로 인식됩니다. 또한, 이러한 부채는 매년 독립적이고 적격한 보험계리인에 의해 평가됩니다.

2.17 고객과의 계약에서 생기는 수익

(1) 수행의무의 식별

회사는 OEM(주문자생산방식) 납품을 주로 하는 자동차 부품 제조 및 판매를 주된 영업으로 하고 있습니다. 재화의 판매에 따른 수익은 재화가 구매자에게 인도되는시점에 수행의무가 이행된 것으로 판단합니다.

(2) 변동대가

회사는 계약 후 OEM사의 양산기간 동안 부품을 공급하고 있으며, 기본공급계약을 근거로 작성되는 견적서에는 양산기간 동안의 가격정보가 포함되어 있습니다. 이를 근거로 단가에 대한 협의가 주기적으로 이루어지며, 단가합의서에서 단가가 최종적으로 확정됩니다. 단가합의가 이루어지기 전까지는 합리적인 범위에서 구할 수 있는 모든 정보(과거, 현재, 예측 정보)를 참고하고, 기대값 또는 가장 가능성 높은 금액을 추정하여 단가를 추정하도록 하고 있습니다.

(3) 품질보증

회사는 높은 기술력을 바탕으로 OEM사가 요구하는 품질을 충족시키기 위해 일정기간동안 무상보증을 실시하고 있습니다. 이에 따라 기업회계기준서 제1037호에 의거하여 품질보증충당부채를 설정하고 있습니다. 그런데 일부 OEM사는 북미지역 매출의 경우 통상의 품질기간을 초과하여 품질보증을 요구하고 있습니다. 이에 회사는 초과기간에 대한 품질보증을 별도의 수행의무로 식별합니다.

(4) 본인 및 대리인

회사는 제조부문 및 서비스부문에서 제품을 수출하는 경우, 운송용역을 제공하고 있습니다. 해외 C조건(CFR, CIF, CIP)은 재화의 소유권이 고객에게 이전(선적, 인도 등)된 후에도 회사가 운송료를 부담하므로 재화의 인도 외에 운송용역이라는 별도의 수행의무가 존재하고 있습니다. 다만 회사는 대리인으로서 운송용역의 주선업무만을수행하는 것으로 판단되어 관련 매출액을 순액으로 인식하고 있습니다.

2.18 리스

(1) 리스제공자

회사가 리스제공자인 경우 운용리스에서 생기는 리스수익은 리스기간에 걸쳐 정액기준으로 인식합니다. 운용리스 체결 과정에서 부담하는 리스개설직접원가를 기초자산의 장부금액에 더하고 리스료 수익과 같은 기준으로 리스기간에 걸쳐 비용으로 인식합니다. 각 리스된 자산은 재무상태표에서 그 특성에 기초하여 표시하였습니다.

(2) 리스이용자

계약 내에 여러 리스요소나 리스와 비리스요소가 포함되어 있다면 계약의 개시일이나 변경 유효일에 회사는 계약대가를 상대적 개별 가격에 기초하여 각 리스요소에 배분합니다. 다만,

회사는 부동산 리스에 대하여 비리스요소를 분리하지 않는 실무적 간편법을 적용하여 리스 요소와 관련된 비리스요소를 하나의 리스요소로 회계처리합니다.

리스부채는 리스개시일 현재 지급되지 않은 리스료의 현재가치로 최초 측정합니다. 일반적으로 회사는 증분차입이자율을 할인율로 사용합니다.

회사는 다양한 외부 재무 정보에서 얻은 이자율에서 리스의 조건과 리스 자산의 특성을 반영하기 위한 조정을 하고 증분차입이자율을 산정합니다.

회사는 재무상태표에서 투자부동산의 정의를 충족하지 않는 사용권자산을 '사용권자산'으로 표시하고 리스부채는 '리스부채'로 표시하였습니다.

회사는 리스기간이 12개월 이내인 단기리스와 소액 기초자산 리스에 대하여 사용권자산과 리스부채를 인식하지 않는 실무적 간편법을 선택하였습니다. 회사는 이러한 리스에 관련된 리스료를 리스기간에 걸쳐 정액법에 따라 비용으로 인식합니다.

2.19 재무제표 승인

회사의 재무제표는 2025년 2월 6일자로 회사의 이사회에서 승인되었으며, 정기주주총회에서 수정승인 될 수 있습니다.

3. 중요한 회계추정 및 가정

재무제표 작성에는 미래에 대한 가정 및 추정이 요구되며 경영진은 회사의 회계정책을 적용하기 위해 판단이 요구됩니다. 추정 및 가정은 지속적으로 평가되며, 과거 경험과 현재의 상황에 비추어 합리적으로 예측가능한 미래의 사건을 고려하여 이루어집니다. 회계추정의 결과가 실제 결과와 동일한 경우는 드물 것이므로 중요한 조정을 유발할 수 있는 유의적인 위험을 내포하고 있습니다.

다음 회계연도에 자산 및 부채 장부금액의 조정에 영향을 미칠 수 있는 경영진 판단과 유의적 위험에 대한 추정 및 가정은 다음과 같습니다. 일부 항목에 대한 유의적인 판단 및 추정에 대한 추가적인 정보는 개별 주석에 포함되어 있습니다.

3.1 법인세

회사의 과세소득에 대한 법인세는 다양한 국가의 세법 및 과세당국의 결정을 적용하여 산정되므로 최종 효과를 산정하는 데에는 불확실성이 존재합니다.

또한 회사는 보고기간종료일 현재까지의 영업활동의 결과로 미래에 부담할 것으로 예상되는 법인세효과를 추정하여 당기법인세 및 이연법인세로 인식하였습니다. 그러나 실제 미래 최종 법인세부담은 보고기간종료일 현재 인식한 관련 자산·부채와 일치하지 않을 수 있으며, 이러한 차이는 최종 법인세효과가 확정된 시점의 당기법인세 및 이연법인세자산 및 부채에 영향을 줄 수 있습니다(주석 21 참조).

회사는 일시적차이의 소멸시점을 통제할 수 있으며 자산과 관련된 차감할 일시적차이로 인하여 발생하는 이연법인세자산은 일시적차이의 혜택을 사용할 수 있을 만큼 충분한 과세소

특이 발생할 가능성이 높고 일시적차이가 예측가능한 미래에 소멸할 가능성이 높은 경우에 만 인식합니다.

이연법인세자산의 장부금액은 매 보고기간종료일에 검토하고, 이연법인세자산의 전부 또는 일부가 회수될 수 있을만큼 충분한 과세소득이 발생할 가능성이 더 높지 않은 경우 이연법인세자산의 장부금액을 감소시킵니다.

3.2 순확정급여자산

순확정급여자산의 현재가치는 보험수리적방식에 의해 결정되는 다양한 요소들, 특히할인율의 변동에 영향을 받습니다(주석 19 참조).

3.3 판매보증충당부채

회사는 제품 및 상품에 대하여 일반적으로 3년의 보증수리기간을 제공하고 있습니다. 경영진은 보증수리에 대한 과거의 자료 및 최근의 변동추이를 고려하여 판매보증충당부채를 결정하고 있습니다(주석 18 참조).

3.4 금융자산의 손상

금융자산의 손실충당금은 부도위험 및 기대손실률 등에 대한 가정에 기초하여 측정됩니다. 회사는 이러한 가정의 설정 및 손상모델에 사용되는 투입변수의 선정에 있어서 회사의 과거 경험, 현재 시장 상황, 재무보고일 기준의 미래전망정보 등을 고려하여 판단합니다(주석 7 참조).

3.5 리스

리스기간을 산정할 때에 경영진은 연장선택권을 행사하거나 종료선택권을 행사하지 않을 경제적 유인이 생기게 하는 관련되는 사실 및 상황을 모두 고려합니다. 연장선택권의 대상기간(또는 종료선택권의 대상 기간)은 리스이용자가 연장선택권을 행사할 것(또는 행사하지 않을 것)이 상당히 확실한 경우에만 리스기간에 포함됩니다(주석 13 참조).

3.6 재고자산

회사는 주기적으로 재고자산에 대한 손상의 징후를 검토하고 있으며, 과잉, 진부화, 불용등의 사유로 순실현가능가치가 장부금액 이하로 하락하는 경우에 발생한 평가손실은 재고자산의 차감계정으로 표시하고 매출원가에 가산하고 있습니다. 순실현가능가치가 장부금액보다 상승한 경우에는 최초의 장부금액을 초과하지 않는 범위내에서평가손실을 환입하여 매출원가에서 차감하고 있습니다. 순실현가능가치는 정상적인 영업과정에서의 추정 운반비용 등을 차감한 금액입니다.(주석 10 참조)

3.7 개발비의 회수가능액

회사는 프로젝트의 기술적 실현가능성 및 경제적 효익의 유입가능성에 대한 합리적인 확신이 가능한 경우에 한하여 자산화하고 있으며 정기적으로 손상여부를 검토하고 있습니다. 각 프로젝트별 회수가능가액은 과거 경험 및 미래 사업계획에 근거한 사용가치의 계산에 기초하여 결정하고 있습니다. 이러한 계산은 추정에 근거하여 이루어집니다(주석 14, 15 참조)

3.8 금융상품의 공정가치

활성시장에서 거래되지 않는 금융상품의 공정가치는 원칙적으로 평가기법을 사용하여 결정됩니다. 회사는 보고기간말 현재 주요한 시장상황에 기초하여 다양한 평가기법의 선택 및 가정에 대한 판단을 하고 있습니다(주석 5 참조).

4. 재무위험관리

4.1 재무위험요소

회사는 여러 활동으로 인하여 시장위험, 신용위험 및 유동성위험과 같은 다양한 재무위험에 노출되어 있습니다. 회사의 전반적인 위험관리정책은 금융시장의 예측불가능성에 초점을 맞추고 있으며, 재무성과에 잠재적으로 불리할 수 있는 효과를 최소화하는데 중점을 두고 있습니다.

위험관리는 이사회에서 승인한 정책에 따라 중앙 자금부서(회사 자금팀)에 의해 이루어지고 있습니다. 회사 자금팀은 회사의 영업부서들과 긴밀히 협력하여 재무위험을 식별, 평가 및 회피하고 있습니다.

4.1.1 시장위험

(1) 외환위험

회사는 국제적으로 영업활동을 영위하고 있어 외환위험, 특히 주로 미국 달러화, 중국 위안화, 유로화 및 일본 엔화와 관련된 환율변동위험에 노출되어 있습니다. 외환위험은 미래예상거래 및 인식된 자산·부채가 기능통화 이외의 통화로 거래될 때 발생하고 있습니다.

다른 모든 변수들이 일정하고 각 주요 외화에 대한 기능통화의 환율이 10% 변동할 경우, 회사의 당기손익에 미치는 영향(법인세효과 차감전)은 다음과 같습니다.

(단위: 천원)

구분	제17(당)기		제16(전)기	
	10% 상승 시	10% 하락 시	10% 상승 시	10% 하락 시
USD	(7,781,771)	7,781,771	(6,197,712)	6,197,712
CNY	-	-	(53)	53
EUR	771,679	(771,679)	793,472	(793,472)
JPY	(19,919)	19,919	(12,706)	12,706

상기 민감도 분석은 보고기간말 현재 회사의 기능통화 이외의 통화로 인식된 주요 화폐성 자산·부채로서 현금및현금성자산, 매출채권, 기타수취채권, 매입채무, 기타지급채무 및 차입금 등을 대상으로 하였습니다.

(2) 가격위험

회사는 재무제표 상 기타포괄손익-공정가치 측정 금융자산으로 분류되는 회사 보유 지분증권의 가격위험에 노출되어 있습니다. 회사가 보유한 시장성 있는 지분증권은 대부분 공개시장에서 거래되고 있으며 KOSPI 지수에 속해 있습니다.

다른 모든 변수들은 일정하며 회사가 보유하고 있는 시장성 있는 지분증권이 과거 KOSPI 지수와 상관계수에 따라 움직인다고 가정할때, KOSPI 지수의 5% 변동이 회사의 기타포괄손익에 미치는 영향(법인세효과 차감전)은 아래 표와 같습니다.

(단위: 천원)

구분	제17(당)기		제16(전)기	
	5% 상승 시	5% 하락 시	5% 상승 시	5% 하락 시
KOSPI	45,760	(45,760)	115,271	(115,271)

(3) 이자율위험

회사의 이자율위험은 주로 미래의 시장 이자율 변동에 따라 변동금리부 차입금에서 발생하는 이자비용이 변동될 위험과 관련되어 있습니다. 회사의 이자율 위험관리의 목표는 이자율 변동으로 인한 불확실성과 순이자비용의 최소화를 추구함으로써 기업의 가치를 극대화하는데 있습니다.

회사는 고금리 차입금 감축, 장·단기 차입구조 개선, 고정 대 변동이자 차입조건외의 적정비율 유지, 주간·월간 단위의 국내외 금리동향 모니터링 실시 및 대응방안 수립등을 통해 이자율 위험을 관리하고 있습니다.

다른 모든 변수들이 일정하고 변동금리부 차입금에 대한 이자율이 1% 변동할 경우, 회사의 이자비용에 미치는 영향은 다음과 같습니다.

(단위: 천원)

구분	제17(당기)		제16(전기)	
	1% 상승시	1% 하락시	1% 상승시	1% 하락시
이자비용	200,000	(200,000)	528,940	(528,940)

4.1.2 신용위험

회사의 신용위험은 보유하고 있는 매출채권 및 기타수취채권에 대한 신용위험 뿐만 아니라 현금및현금성자산 및 금융기관예치금으로부터 발생하고 있습니다.

금융기관의 경우 독립적인 신용평가기관으로부터의 신용등급이 최소 A이상인 경우에 한하여 거래하고 있습니다. 매출채권 및 기타수취채권과 관련된 거래처의 경우 독립적으로 신용평가를 받는다면 평가된 신용등급이 사용되며, 독립적인 신용 등급이 없는 경우에는 해당 거래처의 재무상태 및 과거 경험 등의 기타 요소들을 고려하여 평가하게 됩니다.

회사는 내부 또는 외부적으로 검토되는 신용등급에 따라 개별적인 신용한도를 결정하되 사전에 경영진에 의해 설정된 수준을 한도로 하며, 신용한도의 사용여부는 정기적으로 검토됩니다.

회사는 신용위험을 회피하기 위하여 필요한 경우 상대 거래처에 대해 보증보험의 가입 또는 은행지급보증의 제공 등을 요구하고 있습니다. 이러한 신용위험 관리정책에 따라 보고기간말 현재 연체 및 손상되지 않은 매출채권 및 기타수취채권의 신용도는 가능한 경우 외부 신용등급 또는 거래상대방의 부도율에 대한 이력정보 등을 고려하여 측정할 수 있습니다(주석 7 참조).

4.1.3 유동성위험

회사는 유동성위험을 관리하기 위해 월간 및 연간 자금수지계획과 내부의 목표재무비율을 수립함으로써 영업활동, 투자활동 및 재무활동에서의 자금수지를 예측하고 있으며, 이를 통해 필요한 유동성 규모를 사전에 확보하고 유지함으로써 차입금 한도나 약정을 위반하는 일이 없도록 관리하고 있습니다.

또한, 보고기간말 현재 회사는 금융기관 등과 일반대출 및 기업어음할인 등을 위한 한도 약정을 유지함으로써 향후 발생가능한 유동성위험에 대처하고 있습니다 (주석 31 참조).

회사의 유동성위험 분석 내역은 다음과 같습니다.

(단위: 천원)

구분	제17(당)기			
	1년이하	1년초과 2년이하	2년초과 5년이하	5년초과
매입채무	220,165,144	-	-	-
기타지급채무	25,707,836	677,174	-	-
사채	11,260,348	60,360,671	-	-
장단기차입금	103,507,419	80,864,507	-	-
리스부채	11,036,398	10,309,283	10,061,160	4,526,388
지급보증(*)	207,413,130	-	-	-

(*) 지급보증으로 인해 향후 지급될 수 있는 총 금액을 표시하였습니다.

(단위: 천원)

구분	제16(전기)			
	1년이하	1년초과 2년이하	2년초과 5년이하	5년초과
매입채무	169,632,405	-	-	-
기타지급채무	27,021,626	458,534	-	-
사채	72,253,426	11,260,348	60,360,671	-
장단기차입금	16,456,006	62,069,255	-	-
리스부채	9,959,209	9,849,836	19,535,965	4,777,673
지급보증(*)	139,978,674	-	-	-

(*) 지급보증으로 인해 향후 지급될 수 있는 총 금액을 표시하였습니다.

상기 분석에 포함된 금융부채는 보고기간 말로부터 계약 만기일까지의 잔여기간에 따라 만기별로 구분되었습니다. 만기별 구분에 포함된 현금흐름은 현재가치로 할인되지 않은 금액이며, 이자현금흐름을 포함하고 있습니다.

4.2. 자본위험관리

회사는 부채비율을 기준으로 하여 자본을 관리하고 있으며, 자본위험관리 목표 및 정책은 전기말 이후 중요한 변동 사항이 없습니다.

회사의 부채비율은 다음과 같습니다.

(단위: 천원)

구분	제17(당)기	제16(전)기
부채 총계(A)	557,885,971	475,503,290
자본 총계(B)	258,155,801	273,848,541
부채 비율(A/B)	216.1%	173.6%

5. 공정가치

5.1 금융상품 종류별 공정가치

금융자산 및 금융부채의 종류별 장부금액 및 공정가치는 다음과 같습니다.

(단위: 천원)

금융자산	제17(당기)		제16(전기)	
	장부금액	공정가치	장부금액	공정가치
[유동성 항목]				
현금및현금성자산	14,109,330	14,109,330	15,022,682	15,022,682
매출채권	209,688,410	209,688,410	165,666,586	165,666,586
기타수취채권	3,428,316	3,428,316	3,935,653	3,935,653
소계	227,226,056	227,226,056	184,624,921	184,624,921
[비유동성 항목]				
기타수취채권	20,767,824	20,767,824	19,719,572	19,719,572
기타포괄손익-공정가치금융자산	4,477,825	4,477,825	4,305,425	4,305,425
기타금융자산	141,440	141,440	141,440	141,440
소계	25,387,089	25,387,089	24,166,437	24,166,437
합계	252,613,145	252,613,145	208,791,358	208,791,358

(단위: 천원)

금융부채	제17(당기)		제16(전기)	
	장부금액	공정가치	장부금액	공정가치
[유동성 항목]				
매입채무	220,165,144	220,165,144	169,632,405	169,632,405
기타지급채무	25,707,836	25,707,836	27,021,626	27,021,626
유동성사채	9,994,447	9,994,447	69,995,052	69,995,052
단기차입금	37,272,858	37,272,858	-	-
유동성장기차입금	60,000,000	60,000,000	12,894,000	12,894,000
소계	353,140,285	353,140,285	279,543,083	279,543,083
[비유동성 항목]				
기타지급채무	677,174	677,174	458,534	458,534
사채	59,891,310	59,152,941	69,790,840	67,270,588
장기차입금	80,000,000	79,904,350	60,000,000	59,279,520
소계	140,568,484	139,734,465	130,249,374	127,008,642
합계	493,708,769	492,874,750	409,792,457	406,551,725

취득원가가 공정가치의 합리적인 근사치에 해당하는 금융상품은 취득원가를 공정가치로 인식하였습니다.

5.2 공정가치 서열체계

회사는 공정가치를 산정하는 데 사용한 투입변수의 신뢰성에 대한 정보를 제공하기 위하여 금융상품을 기준서에서 정한 세 수준으로 분류합니다. 공정가치로 측정되는 금융상품은 공정가치 서열체계에 따라 구분되며 정의된 수준들은 다음과 같습니다.

수준	내용
수준 1	활성시장에서 거래되는 금융상품(예: 상장 파생상품 및 지분증권)의 공정가치는 보고기간 말의 공시된 시장가격에 기초합니다. 회사가 보유한 금융자산에 사용되는 공시된 시장가격은 현재의 매입가격입니다. 해당 금융상품은 수준 1로 분류합니다.
수준 2	활성시장에서 거래되지 않는 금융상품(예: 비상장 파생상품)의 공정가치를 산정하는 데에는 관측할 수 있는 시장자료를 최대한으로 사용하고 기업 특유의 추정치는 가능한 한 적게 사용하는 평가기법을 사용합니다. 공정가치 산정에 사용된 모든 유의적인 투입변수를 관측할 수 있다면 해당금융상품은 수준 2로 분류합니다.
수준 3	관측할 수 있는 시장자료를 기초로 하지 않은 하나 이상의 유의적인 투입변수를 사용한 경우 해당 금융상품은 수준 3으로 분류합니다. 이러한 금융상품에는 비상장 지분증권이 있습니다.

공정가치로 측정되는 회사의 금융자산 및 금융부채는 모두 반복적인 공정가치 측정치에 해당됩니다. 공정가치로 측정되거나 공정가치가 공시되는 금융자산과 금융부채의 공정가치 서열체계 구분은 다음과 같습니다.

(단위: 천원)

구분	제17(당)기			
	수준1	수준2	수준3	합계
[금융자산]				
매출채권	-	-	85,945,235	85,945,235
기타포괄손익-공정가치금융자산	1,001,319	-	3,476,506	4,477,825
[금융부채]				
사채 및 차입금	-	-	246,324,596	246,324,596

(단위: 천원)

구분	제16(전)기			
	수준1	수준2	수준3	합계
[금융자산]				
매출채권	-	-	21,056,690	21,056,690
기타포괄손익-공정가치금융자산	2,305,426	-	1,999,999	4,305,425
[금융부채]				
사채 및 차입금	-	-	209,516,527	209,516,527

장부금액을 공정가치의 합리적인 근사치로 보아 장부금액을 공정가치로 공시한 항목과 관련한 공정가치 서열체계는 공시하지 않습니다. 회사는 반복적인 공정가치 측정치의 서열체계

수준 간 이동을 보고기간 말에 인식하고 있으며, 당기 중 공정가치 서열체계의 수준 간 이동 내역은 없습니다.

5.3 가치평가기법 및 투입변수

공정가치 서열체계에서 수준3으로 분류되는 반복적인 공정가치 측정치에 대해 다음의 가치평가기법과 투입변수를 사용하고 있습니다.

(단위: 천원)

구분	제17(당기)				
	공정가치	수준	가치평가기법	투입변수	투입변수 범위
매출채권	85,945,235	수준3	현재가치기법	신용위험이 반영된 할인율	NA
기타포괄손익 -공정가치금융자산	3,476,506	수준3	옵션가격결정모형	기초자산가격, 변동성, 할인율	104,844원, 변동성 50.28%, 9.15%~25.03%
사채 및 차입금	246,324,596	수준3	현재가치기법	신용위험이 반영된 할인율	NA

(단위: 천원)

구분	제16(전기)				
	공정가치	수준	가치평가기법	투입변수	투입변수 범위(가중평균)
매출채권	21,056,690	수준3	현재가치기법	신용위험이 반영된 할인율	NA
기타포괄손익 -공정가치금융자산	1,999,999	수준3	시장접근법	최근 거래가 준용	NA
사채 및 차입금	209,516,527	수준3	현재가치기법	신용위험이 반영된 할인율	NA

6. 범주별 금융상품

6.1 금융자산 범주별 장부금액

범주별 금융자산의 세부 내역은 다음과 같습니다.

(단위: 천원)

구분	제17(당)기		
	상각후원가로 측정하는 금융자산	기타포괄손익 - 공정가치금융자산	합계
[유동성 항목]			
현금및현금성자산	14,109,330	-	14,109,330
매출채권	123,743,174	85,945,235	209,688,409
기타수취채권	3,428,316	-	3,428,316
소계	141,280,820	85,945,235	227,226,055
[비유동성 항목]			
기타수취채권	20,767,824	-	20,767,824
기타포괄손익-공정가치금융자산	-	4,477,825	4,477,825
기타금융자산	141,440	-	141,440
소계	20,909,264	4,477,825	25,387,089
합계	162,190,084	90,423,060	252,613,144

(단위: 천원)

구분	제16(전)기		
	상각후원가로 측정하는 금융자산	기타포괄손익 - 공정가치금융자산	합계
[유동성 항목]			
현금및현금성자산	15,022,682	-	15,022,682
매출채권	144,609,896	21,056,690	165,666,586
기타수취채권	3,935,653	-	3,935,653
소계	163,568,231	21,056,690	184,624,921
[비유동성 항목]			
기타수취채권	19,719,573	-	19,719,573
기타포괄손익-공정가치금융자산	-	4,305,425	4,305,425
기타금융자산	141,440	-	141,440
소계	19,861,013	4,305,425	24,166,438
합계	183,429,244	25,362,115	208,791,359

6.2 금융부채 범주별 장부금액

범주별 금융부채의 세부 내역은 다음과 같습니다.

(단위: 천원)

구분	제17(당)기	제16(전기)
	상각후원가로 측정하는 금융부채	상각후원가로 측정하는 금융부채
[유동성 항목]		
매입채무	220,165,144	169,632,405
기타지급채무	25,707,836	27,021,626
단기차입금	37,272,858	-
유동성사채	9,994,447	69,995,052
유동성장기차입금	60,000,000	12,894,000
소계	353,140,285	279,543,083
[비유동성 항목]		
기타지급채무	677,174	458,534
사채	59,891,310	69,790,840
장기차입금	80,000,000	60,000,000
소계	140,568,484	130,249,374
합계	493,708,769	409,792,457

6.3 금융상품 범주별 순손익

금융상품 범주별 순손익(법인세효과 차감전)의 내역은 다음과 같습니다.

(단위: 천원)

구분	제17(당)기			
	상각후 원가로 측정하는금융자산	기타포괄손익 -공정가치금융자산	상각후 원가로 측정하는금융부채	합계
[당기손익]				
외화환산이익(손실)	4,325,347	-	(8,552,872)	(4,227,525)
외환차익(차손)	10,749,990	-	(14,040,314)	(3,290,324)
이자수익(비용)	1,653,675	-	(10,624,114)	(8,970,439)
매출채권처분손실	-	(691,664)	-	(691,664)
수입수수료	-	-	260,097	260,097
당기손익 합계	16,729,012	(691,664)	(32,957,203)	(16,919,855)
[기타포괄손익]				
기타포괄손익- 공정가치금융자산 평가손익	-	172,401	-	172,401
기타포괄손익 합계	-	172,401	-	172,401
총포괄손익 합계	16,729,012	(519,263)	(32,957,203)	(16,747,454)

(단위: 천원)

구분	제16(전)기			
	상각후 원가로 측정하는금융자산	기타포괄손익 -공정가치금융자산	상각후 원가로 측정하는금융부채	합계
[당기손익]				
외화환산이익(손실)	(867,008)	-	2,657,974	1,790,966
외환차익(차손)	458,125	-	(4,970,282)	(4,512,157)
이자수익(비용)	2,107,476	-	(6,524,908)	(4,417,432)
매출채권처분손실	-	(397,010)	-	(397,010)
수입수수료	-	-	158,807	158,807
당기손익 합계	1,698,593	(397,010)	(8,678,409)	(7,376,826)
[기타포괄손익]				
기타포괄손익- 공정가치금융자산 평가손익	-	223,105	-	223,105
기타포괄손익 합계	-	223,105	-	223,105
총포괄손익 합계	1,698,593	(173,905)	(8,678,409)	(7,153,721)

7. 금융자산

7.1. 기타포괄손익-공정가치금융자산

기타포괄손익-공정가치 금융상품의 변동내역은 다음과 같습니다.

(단위: 천원)

구분	제17(당)기초	증감	평가손익 세후금액	평가손익 법인세효과	제17(당)기말
[비유동성 항목]					
상장주식					
KG모빌리티	2,305,425	-	(1,002,857)	(301,248)	1,001,320
비상장주식					
HJ Wave	1,999,999	-	1,135,433	341,073	3,476,505
합계	4,305,424	-	132,576	39,825	4,477,825

(단위: 천원)

구분	제16(전)기초	증감	평가손익 세후금액	평가손익 법인세효과	제16(전)기말
[비유동성 항목]					
상장주식					
KG모빌리티(*)	3,841,749	(1,759,429)	171,569	51,537	2,305,426
비상장주식					
HJ Wave	1,999,999	-	-	-	1,999,999
합계	5,841,748	(1,759,429)	171,569	51,537	4,305,425

(*) 전기 중 KG모빌리티 처분가액은 2,930,063 천원이며, 이와 관련하여 기타포괄손익 1,170,634천원이 처분후 이익잉여금으로 재분류되었습니다

7.2 매출채권 및 상각후원가로 측정하는 금융자산

매출채권 및 상각후원가로 측정하는 금융자산의 세부 내역은 다음과 같습니다.

(단위: 천원)

구분	제17(당)기			제16(전)기		
	채권금액	대손충당금	장부금액	채권금액	대손충당금	장부금액
[유동성 항목]						
매출채권	210,115,524	(427,114)	209,688,410	165,792,496	(125,910)	165,666,586
기타수취채권						
미수금	1,350,392	-	1,350,392	1,595,459	-	1,595,459
미수수익	439,028	-	439,028	1,029,817	-	1,029,817
금융기관예치금	-	-	-	22,453	-	22,453
대여금	1,285,096	-	1,285,096	1,240,532	-	1,240,532
보증금	353,800	-	353,800	47,392	-	47,392
유동성 항목 소계	213,543,840	(427,114)	213,116,726	169,728,149	(125,910)	169,602,239
[비유동성 항목]						
기타수취채권						
미수금	434,411	-	434,411	417,267	-	417,267
대여금	16,085,441	-	16,085,441	15,358,151	-	15,358,151
보증금	4,247,972	-	4,247,972	3,944,155	-	3,944,155
기타금융자산						
국공채	141,440	-	141,440	141,440	-	141,440
비유동성 항목 소계	20,909,264	-	20,909,264	19,861,013	-	19,861,013
합계	234,453,104	(427,114)	234,025,990	189,589,162	(125,910)	189,463,252

매출채권 및 기타수취채권에 대한 연령분석 내역은 다음과 같습니다.

(단위: 천원)

구분	제17(당)기								
	정상채권	연체되었으나 손상되지 않은 채권				연체 또는 사고로 인해 손상된 채권	총액	대손충당금	장부금액
		3개월 이하	3개월 초과 6개월 이하	6개월 초과 12개월 이하	12개월 초과				
[유동성 항목]									
매출채권	195,750,582	13,783,912	186,324	301,578	86,835	6,293	210,115,524	(427,114)	209,688,410
기타수취채권									
미수금	1,350,392	-	-	-	-	-	1,350,392	-	1,350,392
미수수익	439,028	-	-	-	-	-	439,028	-	439,028
금융기관예치금	-	-	-	-	-	-	-	-	-
대여금	1,285,096	-	-	-	-	-	1,285,096	-	1,285,096
보증금	353,800	-	-	-	-	-	353,800	-	353,800
유동성 항목 소계	199,178,898	13,783,912	186,324	301,578	86,835	6,293	213,543,840	(427,114)	213,116,726
[비유동성 항목]									
기타수취채권									
미수금	434,411	-	-	-	-	-	434,411	-	434,411
대여금	16,085,441	-	-	-	-	-	16,085,441	-	16,085,441
보증금	4,247,972	-	-	-	-	-	4,247,972	-	4,247,972
기타금융자산									
국공채	141,440	-	-	-	-	-	141,440	-	141,440
비유동성 항목 소계	20,909,264	-	-	-	-	-	20,909,264	-	20,909,264
합계	220,088,162	13,783,912	186,324	301,578	86,835	6,293	234,453,104	(427,114)	234,025,990

구분	제16(전)기								
	정상채권	연체되었으나 손상되지 않은 채권				연체 또는 사고로 인해 손상된 채권	총액	대손충당금	장부금액
		3개월 이하	3개월 초과 6개월 이하	6개월 초과 12개월 이하	12개월 초과				
[유동성 항목]									
매출채권	160,484,832	3,482,321	1,388,493	147,978	271,855	17,018	165,792,497	(125,910)	165,666,587
기타수취채권									
미수금	1,595,459	-	-	-	-	-	1,595,459	-	1,595,459
미수수익	1,029,817	-	-	-	-	-	1,029,817	-	1,029,817
금융기관예치금	22,453	-	-	-	-	-	22,453	-	22,453
대여금	1,240,532	-	-	-	-	-	1,240,532	-	1,240,532
보증금	47,392	-	-	-	-	-	47,392	-	47,392
유동성 항목 소계	164,420,485	3,482,321	1,388,493	147,978	271,855	17,018	169,728,150	(125,910)	169,602,240
[비유동성 항목]									
기타수취채권									
미수금	417,267	-	-	-	-	-	417,267	-	417,267
대여금	15,358,151	-	-	-	-	-	15,358,151	-	15,358,151
보증금	3,944,155	-	-	-	-	-	3,944,155	-	3,944,155
기타금융자산									
국공채	141,440	-	-	-	-	-	141,440	-	141,440
비유동성 항목 소계	19,861,013	-	-	-	-	-	19,861,013	-	19,861,013
합계	184,281,498	3,482,321	1,388,493	147,978	271,855	17,018	189,589,163	(125,910)	189,463,253

회사는 채무자의 경제적 어려움 등 개별적인 손상사건이 파악된 채권에 대해 경영진의 최선의 판단을 기준으로 한 추정치와 가정의 사용을 통해 개별분석을 수행합니다. 이에 따라 회수가능가액을 산정하고 산정된 회수가능가액과 장부금액의 차액을 대손충당금으로 인식하고 있습니다. 보고기간말 현재 최선의 판단을 기준으로 한 추정치와 가정이 실제 환경과 다를 경우 이러한 추정치와 실제 결과는 다를 수 있습니다.

또한, 회사는 매출채권에 대해 전체기간 기대신용손실을 대손충당금으로 인식하는 간편법을 적용합니다. 기대신용손실은 매출채권을 신용위험 특성과 연체일을 기준으로 구분하고 과거 신용손실 정보를 근거로 측정하였습니다.

신용위험의 최대 노출금액은 매출채권 및 기타수취채권의 각 분류별 장부금액 합계입니다.

당기말 현재 매출채권 비중에 따라 주요 고객을 선정하였습니다. 회사의 손상되지 않은 매출채권 중 중속기업에 대한 매출채권은 약 30.5% (전기말: 약 22.6%)를 차지하고 있으며, 주요 고객에 대한 매출채권은 약 44.7% (전기말: 약 18.2%)를 차지하고 있습니다.

주요 고객의 외부신용등급은 최소 AA- Stable(국내 신용평가기관인 한신정평가 기준) 또는 Baa3(국제 신용평가기관인 Moody's 기준) 이상입니다. 그 외의 매출채권은 다수의 고객에 분산되어 있으므로, 신용위험은 특정 거래 상대방 또는 거래 상대방 집합에 집중되어 있지 않습니다.

회사는 당기말 현재 ANZ은행 등에 매출채권을 양도하고 위험과 보상의 대부분을 이전하여 만기가 미도래한 매출채권 45,114,700천원(전기말: 44,575,500천원)을 재무제표에서 제거하였습니다.

8. 사용이 제한된 금융기관예치금

사용이 제한된 금융기관예치금의 세부내역은 다음과 같습니다.

(단위: 천원)

거래처	제17(당기)	제16(전기)	제한 사유
우리은행	-	22,453	정부보조금

9. 계약자산 및 계약부채

회사가 인식하고 있는 계약자산 및 계약부채는 아래와 같습니다.

(단위: 천원)

구분	제17(당기)	제16(전기)
[계약자산]		
계약이행원가선급금(*1)	-	12,402,000
[계약부채]		
보증용역 선수수익(*2)	2,372,277	3,401,067
고객선수금 (*3)	13,973	190,220

(*1) 회사는 Lucid Motors와 체결한 연구용역계약에 따라 발생한 비용을 K-IFRS 제1115호 "계약이행원가"에 따라 자산으로 인식하였습니다.

(*2) OEM사는 북미지역 매출의 경우 통상의 품질기간을 초과하여 품질보증을 요구하며, 그 초과기간에 대한 품질보증을 별도의 수행의무로 식별합니다(주석18 참조).

(*3) 재화의 판매와 관련하여 고객에게 재화나 용역을 이전하기 전에 선수취한 대가입니다.

당기에 인식한 수익 중 전기에서 이월된 계약부채와 과거 보고기간에 이행한(또는 부분적으로 이행한) 수행의무와 관련된 금액은 아래와 같습니다.

(단위: 천원)

구분	제17(당기)	제16(전기)
기초의 계약부채 잔액 중 당기에 인식한 수익		
보증용역 선수수익	599,685	455,151

10. 재고자산

재고자산의 세부 내역은 다음과 같습니다.

(단위: 천원)

구분	제17(당)기			제16(전기)		
	취득가액	평가손실누계	장부금액	취득가액	평가손실누계	장부금액
상 품	7,992,488	(708,551)	7,283,937	11,337,827	(1,105,324)	10,232,503
제 품	13,113,738	(1,188,590)	11,925,148	12,142,990	(708,784)	11,434,206
재 공 품	7,577,439	(138,349)	7,439,090	11,020,533	-	11,020,533
원 재 료	106,788,466	(830,915)	105,957,551	59,950,663	-	59,950,663
저 장 품	1,143,119	(283,249)	859,870	1,994,828	(222,654)	1,772,174
미 착 품	23,995	-	23,995	1,107,318	-	1,107,318
합 계	136,639,245	(3,149,654)	133,489,591	97,554,159	(2,036,762)	95,517,397

당기 중 비용으로 인식되어 매출원가에 포함된 재고자산의 원가는 937,117,013천원 (전기: 975,055,836천원)입니다.

당기 중 인식한 재고자산평가손실 전입액은 1,112,892천원(전기: 219,810천원)이며, 포괄손익계산서의 매출원가에 포함되어 있습니다.

11. 종속기업 등에 대한 투자자산

당기말 현재 종속기업 및 관계기업 투자자산의 세부 내역은 다음과 같습니다.

(단위: 천원)

피투자회사명	약칭(*)	소재국가	보통주 지분율(%)	장부금액	
				제17(당)기	제16(전)기
[종속기업]					
HL Klemove (Suzhou) Co., Ltd.	KLS	중국	100.0	93,880,520	93,880,520
HL Klemove India Private Limited	KLI	인도	100.0	21,429,595	21,429,595
HL Klemove Mexico Corporation	KLM	멕시코	100.0	33,176,100	33,176,100
HL Klemove America Corporation	KLA	미국	100.0	660,049	660,049
소계				149,146,264	149,146,264
[관계기업]					
우리엠오토모티브	WMA	한국	29.0	2,938,893	2,938,893
소계				2,938,893	2,938,893
합계				152,085,157	152,085,157

(*) 이하 약칭 사용

종속기업 및 관계기업 투자자산의 변동 내역은 다음과 같습니다.

(단위: 천원)

구분	제17(당)기	제16(전)기
기초	152,085,157	118,717,777
종속기업 취득	-	33,367,380
기말	152,085,157	152,085,157

12. 유형자산

유형자산 장부금액의 변동내역은 다음과 같습니다.

(단위: 천원)

구분	제17(당)기							
	토지	건물 및 구축물	기계장치	공구와기구	비품 및 차량운반구	리스개량자산	건설중인자산	합계
2024.1.1(당기초)	1,601,295	19,610,202	52,026,443	8,373,219	5,712,224	123,166	9,123,081	96,569,630
취득	-	-	2,424,366	6,615,117	2,535,737	-	12,786,237	24,361,457
처분/폐기	-	-	(12,426)	(12)	(1,801)	-	-	(14,239)
감가상각	-	(750,453)	(15,860,313)	(3,617,507)	(2,088,983)	(123,162)	-	(22,440,418)
대체	-	30,500	19,991,478	1,442,376	46,120	-	(21,510,474)	-
2024.12.31(당기말)	1,601,295	18,890,249	58,569,548	12,813,193	6,203,297	4	398,844	98,476,430
상각 전 장부금액	1,601,295	29,346,362	198,265,835	38,751,630	14,816,848	1,890,980	398,844	285,071,794
상각/손상차손누계	-	(10,456,113)	(139,696,287)	(25,938,437)	(8,613,551)	(1,890,976)	-	(186,595,364)

(단위: 천원)

구분	제16(전)기							
	토지	건물 및 구축물	기계장치	공구와기구	비품 및 차량운반구	리스개량자산	건설중인자산	합계
2023.1.1(전기초)	1,557,665	20,216,432	48,256,208	8,432,752	5,528,413	369,502	6,697,728	91,058,700
취득	43,630	38,070	1,960,152	2,879,556	1,966,420	-	19,350,498	26,238,326
처분/폐기	-	-	(19,199)	(7)	(121,209)	-	-	(140,415)
감가상각	-	(742,000)	(14,961,123)	(2,939,082)	(1,698,440)	(246,336)	-	(20,586,981)
대체	-	97,700	16,790,405	-	37,040	-	(16,925,145)	-
2023.12.31(전기말)	1,601,295	19,610,202	52,026,443	8,373,219	5,712,224	123,166	9,123,081	96,569,630
상각 전 장부금액	1,601,295	29,315,862	181,619,205	31,318,364	12,772,071	1,890,980	9,123,081	267,640,858
상각/손상차손누계	-	(9,705,660)	(129,592,762)	(22,945,145)	(7,059,847)	(1,767,814)	-	(171,071,228)

감가상각비가 포함되어 있는 항목은 다음과 같습니다.

(단위: 천원)

구분	제17(당)기	제16(전)기
매출원가	16,180,013	16,363,612
판매비와관리비	2,858,334	2,920,140
개발비	3,402,071	1,303,229
합계	22,440,418	20,586,981

회사의 건물 및 기계장치 중 일부는 차입금에 대해 담보로 제공되어 있습니다
(주석 16 참조).

13. 사용권자산 및 리스부채

회사가 리스이용자인 경우의 리스에 대한 정보는 다음과 같습니다.

13.1 재무상태표에 인식된 금액

리스와 관련하여 재무상태표에 인식된 금액은 다음과 같습니다.

(단위: 천원)

구 분	제17(당)기	제16(전)기
사용권자산		
토지	3,713,546	3,972,329
건물	26,169,307	33,093,292
차량운반구	321,633	441,201
합계	30,204,486	37,506,822

리스부채의 세부 내역은 다음과 같습니다.

(단위: 천원)

구 분	제17(당)기	제16(전)기
리스부채		
유동	10,766,942	9,698,961
비유동	20,650,598	28,000,911
합계	31,417,540	37,699,872

해당 리스부채는 회사의 증분차입이자율로 할인한 나머지 리스료의 현재가치로 측정되었습니다.

당기 중 사용권자산의 변동 내역은 다음과 같습니다.

(단위: 천원)

구분	제17(당기)	제16(전기)
기초	37,506,822	34,839,024
취득	2,570,311	350,501
리스부채 재측정	113,221	11,748,239
해지 등	(50,954)	(1,138)
감가상각비	(9,934,914)	(9,429,804)
기말	30,204,486	37,506,822

13.2 포괄손익계산서에 인식된 금액

리스와 관련하여 포괄손익계산서에 인식된 금액은 다음과 같습니다.

(단위: 천원)

구분	제17(당기)	제16(전기)
사용권자산의 감가상각비		
토지	366,641	408,994
건물	9,357,878	8,813,413
차량운반구	210,395	207,397
합계	9,934,914	9,429,804
리스부채에 대한 이자비용(금융원가에 포함)	1,885,192	2,268,505
단기리스료(매출원가 및 관리비에 포함)	33,544	26,402
단기리스가 아닌 소액자산 리스료(관리비에 포함)	136,421	132,533

당기 중 리스의 총 현금유출은 10,771,448천원(전기: 10,184,161천원)이며, 해당 현금유출에 포함되지 않은 변동리스료 지급액은 573,583천원(전기: 452,270천원)입니다.

14. 무형자산

무형자산 장부금액의 변동내역은 다음과 같습니다.

(단위: 천원)

구분	제17(당)기					
	소프트웨어	회원권	산업재산권	개발비	건설중인자산	합계
2024.1.1(당기초)	10,167,592	1,326,560	10,628,138	19,862,209	2,514,860	44,499,359
취득	4,552,490	(7,413)	-	20,734,664	4,014,763	29,294,504
처분/폐기	(6)	-	-	-	-	(6)
손상	-	-	-	-	(74,339)	(74,339)
상각	(3,977,905)	-	(2,330,854)	(1,894,151)	-	(8,202,910)
대체	2,720,250	-	820,496	-	(3,540,746)	-
2024.12.31(당기말)	13,462,421	1,319,147	9,117,780	38,702,722	2,914,538	65,516,608
상각 전 장부금액	38,396,250	1,319,147	15,514,303	40,596,873	2,914,538	98,741,111
상각/손상차손누계	(24,933,829)	-	(6,396,523)	(1,894,151)	-	(33,224,503)

(단위: 천원)

구분	제16(전)기					
	소프트웨어	회원권	산업재산권	개발비	건설중인자산	합계
2023.1.1(전기초)	9,238,718	1,238,246	8,763,087	-	6,028,698	25,268,749
취득	3,530,637	88,314	3,866,094	14,776,319	2,561,920	24,823,284
처분/폐기	-	-	-	-	(24,628)	(24,628)
손상	-	-	-	-	(23,279)	(23,279)
상각	(3,516,213)	-	(2,028,553)	-	-	(5,544,766)
대체	914,450	-	27,511	5,085,890	(6,027,851)	-
2023.12.31(전기말)	10,167,592	1,326,560	10,628,139	19,862,209	2,514,860	44,499,360
상각 전 장부금액	31,270,364	1,326,560	14,693,808	19,862,209	2,514,860	69,667,801
상각/손상차손누계	(21,102,772)	-	(4,065,669)	-	-	(25,168,441)

무형자산 상각비가 포함되어 있는 항목은 다음과 같습니다.

(단위: 천원)

구분	제17(당)기	제16(전)기
매출원가	2,340,080	463,457
판매비와관리비	5,862,830	5,081,308
합계	8,202,910	5,544,765

회사는 회수가능액 측정을 위해 과거 영업성과와 미래 사업계획을 근거로 2024년말 이후 무형자산의 잔여내용년수에 해당하는 기간의 현금흐름을 추정하였습니다. 회수가능액 측정을 위한 할인율은 평가대상회사의 가중평균자본비용인 8.6%에 1%의 프리미엄을 가산한 9.6%입니다.

개발비의 세부 내역은 다음과 같습니다.

(단위: 천원)

분류	개별자산명	장부금액	잔여상각기간
상각중인 개발비	APCU(*1)	28,412,267	7년 6개월
개발중인 개발비	SRR-40(*2)	10,290,455	-
합계		38,702,722	-

(*1) APCU(Automated Parking Control Unit)는 자율주차제어장치로써 2024년부터 양산을 시작하였습니다.

(*2) SRR-40은 360도 전방위 영역을 감지할 수 있는 광각 코너 레이더로서 26년 양산 예정입니다.

연구개발활동과 관련하여 지출된 내용은 다음과 같습니다.

(단위: 천원)

구분	제17(당)기	제16(전)기
개발비(무형자산)	20,734,664	14,776,319
경상연구개발비(*)	85,975,000	68,977,511
합계	106,709,664	83,753,830

(*) 제조경비 및 판매비와관리비로 구성되어 있습니다.

15. 기타자산

기타자산의 세부 내역은 다음과 같습니다.

(단위: 천원)

구 분	제17(당)기	제16(전기)
[유동성 항목]		
선급부가세	4,385,025	4,717,975
선급금	24,217,396	47,431,481
선급비용	1,461,724	1,225,414
소계	30,064,145	53,374,870
[비유동성 항목]		
선급비용	31,495	46,623
소계	31,495	46,623
합계	30,095,640	53,421,493

16. 사채 및 차입금

사채의 세부 내역은 다음과 같습니다.

(단위: 천원)

종 류	발행일	만기일	이자율 (%)	제17(당)기		제16(전기)	
				유동성	비유동성	유동성	비유동성
에이치엘클레무브1	2020.05.28	2025.05.28	2.10	10,000,000	-	-	10,000,000
에이치엘클레무브2	2021.02.08	2024.02.08	-	-	-	50,000,000	-
에이치엘클레무브3(녹)	2021.04.22	2026.04.22	1.96	-	60,000,000	-	60,000,000
제1회 사모사채	2021.10.22	2024.10.22	-	-	-	20,000,000	-
소 계				10,000,000	60,000,000	70,000,000	70,000,000
차감: 사채할인발행차금				(5,553)	(108,690)	(4,948)	(209,160)
차 감 계				9,994,447	59,891,310	69,995,052	69,790,840

회사는 공모사채 70,000,000천원에 대하여 원리금 지급의무 이행이 완료될 때까지 재무약정 내역에 따라 하기와 같은 약정을 준수하게 되어 있습니다.

종류	구분	약정사항
에이치엘클레무브 1	부채비율의 유지	연결기준 300% 이하
	담보권 설정제한(*1)	연결기준 200% 이하
	자산처분의 제한	연결기준 자산총액 50% 이하
	지배구조변경제한	최대주주 변경 제한
에이치엘클레무브3(녹)	부채비율의 유지	연결기준 300% 이하
	담보권 설정제한(*1)	연결기준 200% 이하
	자산처분의 제한	연결기준 자산총액 50% 이하
	지배구조변경제한	최대주주 변경 제한

(*1) 지급보증 또는 담보설정 채무액의 합계액을 최근 보고서상 자기자본으로 나눈 비율

단기차입금의 세부 내역은 다음과 같습니다.

(단위: 천원)

차입금 종류	차입처	이자율(%)	제17(당)기	제16(전)기
한도대출	국민은행	4.68	10,000,000	-
	NH농협은행	5.81	5,880,000	-
	SC제일은행	5.74	6,271,652	-
	SC제일은행	5.46	8,798,979	-
	SC제일은행	5.42	6,322,227	-
합계			37,272,858	-

장기차입금의 세부 내역은 다음과 같습니다.

(단위: 천원)

종 류	차 입 처	이자율(%)	제17(당)기			제16(전)기		
			약정한도	유동성	비유동성	약정한도	유동성	비유동성
운영자금대출	수출입은행	-	-	-	-	25,788,000	12,894,000	-
	한국산업은행	4.76	20,000,000	20,000,000	-	20,000,000	-	20,000,000
	우리은행	4.09	30,000,000	-	30,000,000	-	-	-
	신한은행	4.55	30,000,000	-	30,000,000	-	-	-
	한국산업은행	4.18	20,000,000	-	20,000,000	-	-	-
시설자금대출	국민은행	5.09	20,000,000	20,000,000	-	20,000,000	-	20,000,000
	한국산업은행	4.71	20,000,000	20,000,000	-	20,000,000	-	20,000,000
합 계			140,000,000	60,000,000	80,000,000	85,788,000	12,894,000	60,000,000

차입금에 대한 담보제공 내역은 다음과 같습니다.

(단위: 천원)

제17(당)기					
구분	장부금액	담보설정금액	관련 차입금	관련 금액	담보권자
건물(*)	18,675,607	57,361,850	운영자금대출	-	한국산업은행
기계장치	6,663,450				

(*) 인천광역시 연수구 송도동 본사 공장에 대해서 한국산업은행에 담보를 제공하고 있습니다.

(단위: 천원)

제16(전)기					
구분	장부금액	담보설정금액	관련 차입금	관련 금액	담보권자
건물(*)	19,373,669	57,361,850	운영자금대출	-	한국산업은행
기계장치	8,229,435				

(*) 인천광역시 연수구 송도동 본사 공장에 대해서 한국산업은행에게 담보를 제공하고 있습니다.

17. 기타지급채무

기타지급채무의 세부 내역은 다음과 같습니다.

(단위: 천원)

구분	제17(당)기	제16(전)기
[유동성 항목]		
미지급금	25,802,359	27,425,831
미지급비용	10,661,221	9,466,202
소계	36,463,580	36,892,033
[비유동성 항목]		
미지급금	677,174	458,534
미지급비용	3,493,834	2,447,890
소계	4,171,008	2,906,424
합계	40,634,588	39,798,457

18. 총당부채

회사는 판매한 제품 및 상품과 관련하여 보증수리기간 내의 정상적 부품수리 및 비정상적인 부품 그리고 판매한 제품 및 상품의 하자로 인한 사고의 보상을 위하여 장래에 예상되는 보증수리비를 판매보증총당부채로 설정하고 있습니다. 보고기간 말로부터 1년 이내에 지급될 것으로 예상되는 금액은 유동성으로, 그 이후에 지급될 것으로 예상되는 금액은 비유동성으로 분류하고 있으며, 고객이 일시적으로 보상을 청구할 수 있는 개별 판매보증총당부채는 전액 유동성으로 분류하였습니다.

총당부채의 변동내역은 다음과 같습니다.

(단위: 천원)

구분	제17(당)기			제16(전)기		
	판매보증총당부채	기타총당부채(*)	합계	판매보증총당부채	기타총당부채(*)	합계
기초장부금액	8,250,912	841,429	9,092,341	5,629,904	813,108	6,443,012
총당부채 전입(환입)	13,924,245	219,526	14,143,771	17,636,982	28,321	17,665,303
사용액	(10,978,958)	-	(10,978,958)	(15,015,974)	-	(15,015,974)
기말 장부금액	11,196,199	1,060,955	12,257,154	8,250,912	841,429	9,092,341
유동성 항목	7,986,763	-	7,986,763	4,168,977	-	4,168,977
비유동성 항목	3,209,436	1,060,955	4,270,391	4,081,935	841,429	4,923,364

(*) 부동산 임차계약에 따른 복구총당부채 설정 금액입니다.

19. 순확정급여자산

재무상태표에 인식된 순확정급여자산은 다음과 같습니다.

(단위: 천원)

구분	제17(당)기	제16(전)기
확정급여채무의 현재가치	52,913,397	46,734,374
사외적립자산의 공정가치	(56,543,432)	(56,946,478)
재무상태표상 순확정급여자산	(3,630,035)	(10,212,105)

확정급여채무의 변동 내역은 다음과 같습니다.

(단위: 천원)

구분	제17(당)기	제16(전)기
기초금액	46,734,374	40,568,969
당기근무원가	7,839,791	7,019,507
이자원가	2,105,241	2,102,844
급여 지급액(계열사전출입 포함)	(4,935,953)	(6,029,594)
국민연금전환금		3,130
재측정요소:		
인구통계적 가정의 변동으로 인한 보험수리적손익	(970,232)	(2,314)
재무적 가정의 변동으로 인한 보험수리적손익	1,441,088	2,926,546
경험적 조정으로 인한 보험수리적손익	699,088	145,286
기말 금액	52,913,397	46,734,374

사외적립자산의 변동 내역은 다음과 같습니다.

(단위: 천원)

구분	제17(당)기	제16(전)기
기초금액	56,946,478	53,556,146
신규불입	2,000,000	5,200,000
이자수익	2,853,864	3,077,250
급여 지급액	(4,578,121)	(4,679,588)
재측정요소:		
사외적립자산의 손실	(678,789)	(207,330)
기말 금액	56,543,432	56,946,478

사외적립자산의 구성 내역은 다음과 같습니다.

(단위: 천원)

구분	제17(당)기		제16(전기)	
	금액	구성비율	금액	구성비율
채무상품	41,970,792	74.2%	34,484,673	60.6%
예치금	1,960	0.0%	967	0.0%
기타	14,570,680	25.8%	22,460,838	39.4%
합계	56,543,432	100.0%	56,946,478	100.0%

확정급여형 퇴직급여 제도 및 사외적립자산과 관련하여 사용된 주요 보험수리적 가정은 다음과 같습니다.

구분	제17(당)기	제16(전기)
할인율	4.83%	5.14%
미래임금상승률	4.42%	4.40%

주요 보험수리적 가정의 변동에 따른 당기 확정급여채무의 민감도는 다음과 같습니다.

구분	확정급여채무에 대한 영향		
	가정의 변동	가정의 증가	가정의 감소
할인율	1.0%	10.32% 감소	12.34% 증가
미래임금상승률	1.0%	12.58% 증가	10.68% 감소

상기 민감도 분석은 다른 가정은 일정하다는 가정하에 산정되었으나, 실무적으로는 여러 가정이 서로 관련되어 변동됩니다. 주요 보험수리적가정의 변동에 대한 확정급여채무의 민감도는 재무상태표에 인식된 확정급여채무 산정시 사용한 예측단위적립방식과 동일한 방법을 사용하여 산정되었습니다.

회사는 2025년에 확정급여제도에 대한 기여금으로 5,000백만원을 납부할 것으로 예상하고 있습니다.

당기말 현재 확정급여채무의 가중평균만기는 12.9년(전기말: 10.4년)이며, 현재가치로 할인되지 않은 퇴직급여 지급액의 만기 구성에 대한 정보는 다음과 같습니다.

(단위: 천원)

구분	1년 미만	1년 이상 ~2년 미만	2년 이상 ~5년 미만	5년 이상	합계
퇴직급여지급액	9,213,142	2,294,073	6,578,988	81,871,552	99,957,755

20. 기타부채

기타부채의 세부 내역은 다음과 같습니다.

(단위: 천원)

구분	제17(당)기	제16(전기)
[유동성 항목]		
예수금	2,781,600	2,547,163
선수금	13,973	190,220
선수수익 등	476,935	591,028
소계	3,272,508	3,328,411
[비유동성 항목]		
선수수익 등	2,395,616	3,271,912
소계	2,395,616	3,271,912
합계	5,668,124	6,600,322

21. 당기법인세 및 이연법인세

법인세비용(수익)의 구성 내역은 다음과 같습니다.

(단위: 천원)

구분	제17(당)기	제16(전기)
당기 법인세부담액	1,771,679	618,097
전기 법인세의 조정사항	1,842	2,616,980
총 이연법인세 변동액	(873,818)	(20,342,847)
자본에 직접 반영된 법인세 효과	387,233	711,951
당기 법인세비용(수익)	1,286,936	(16,395,819)

법인세비용차감전 순이익과 법인세비용(수익)간의 관계는 다음과 같습니다.

(단위: 천원)

구분	제17(당)기	제16(전)기
법인세비용차감전 순이익	330,016	4,722,418
적용세율에 따른 부담세액	46,973	964,985
조정사항:		
세무상 차감되지 않는 비용 등	189,941	227,139
세액공제	693,673	(16,437,410)
전기 법인세의 조정사항	(309,626)	(1,124)
이월결손금으로 인한 이연법인세변동액	246,785	(2,771,605)
기타사항	419,190	1,622,196
법인세비용(수익)	1,286,936	(16,395,819)
유효세율	390%	-(*)

(*) 법인세수익이 발생하여 유효세율을 산정하지 않았습니다.

이연법인세자산과 부채의 내역은 다음과 같습니다.

(단위: 천원)

구분	제17(당)기	제16(전)기
[이연법인세자산]		
1년 이내에 회수될 이연법인세자산	7,396,622	12,826,708
1년 이후에 회수될 이연법인세자산	64,341,478	66,106,203
이연법인세자산 합계	71,738,100	78,932,911
[이연법인세부채]		
1년 이내에 결제될 이연법인세부채	(2,868,120)	(7,596,863)
1년 이후에 결제될 이연법인세부채	(18,939,302)	(22,279,188)
이연법인세부채 합계	(21,807,422)	(29,876,051)
이연법인세자산(부채) 순액	49,930,678	49,056,860

자본에 직접 반영된 법인세효과는 다음과 같습니다.

(단위: 천원)

구분	제17(당)기			제16(전)기		
	세전 금액	법인세효과	세후 금액	세전 금액	법인세효과	세후 금액
공정가치금융자산	172,401	(39,825)	132,576	223,105	(51,537)	171,568
보험수리적손익	(1,848,733)	427,057	(1,421,676)	(3,276,848)	763,488	(2,513,360)
합계	(1,676,332)	387,232	(1,289,100)	(3,053,743)	711,951	(2,341,792)

총 이연법인세의 변동 내역은 다음과 같습니다.

(단위: 천원)

구분	제17(당)기			
	기초	당기손익 변동	기타포괄손익 변동	기말
퇴직급여충당부채	10,794,917	(6,274)	270,257	11,058,900
미지급비용	2,360,353	257,383	-	2,617,736
국고보조금	333,316	12,747	-	346,063
판매보증충당부채	1,905,961	434,045	-	2,340,006
감가상각비	3,110,978	452,532	-	3,563,510
퇴직연금운용자산	(13,154,637)	1,180,260	156,800	(11,817,577)
일시상각충당금	(317,511)	(36,218)	-	(353,729)
이월세액공제	45,994,172	(3,667,255)	-	42,326,917
기타	(1,970,689)	1,859,365	(39,824)	(151,148)
합계	49,056,860	486,585	387,233	49,930,678

(단위: 천원)

구분	제16(전기)			
	기초	당기손익 변동	기타포괄손익 변동	기말
퇴직급여충당부채	9,319,719	759,603	715,595	10,794,917
미지급비용	2,242,168	118,184	-	2,360,352
정부보조금	266,484	66,832	-	333,316
판매보증충당부채	1,306,138	599,823	-	1,905,961
감가상각비	2,677,490	433,488	-	3,110,978
퇴직연금운용자산	(12,425,026)	(777,504)	47,893	(13,154,637)
일시상각충당금	(200,208)	(117,303)	-	(317,511)
세액공제 등	25,527,248	18,547,773	(51,537)	44,023,484
합계	28,714,013	19,630,896	711,951	49,056,860

당기말 현재 이연법인세자산으로 인식되지 않은 이월세액공제의 만료 예상정보는 다음과 같습니다.

(단위: 천원)

	1년 이내	1년 초과 5년 이내	5년 초과 10년 이내	합계
이연법인세자산으로 인식되지 않은 미사용 세액공제	-	-	23,249,589	23,249,589

회사는 2024년부터 적용되는 글로벌최저한세 법률 도입의 영향을 검토하였습니다. 검토 결과 회사는 당기에 글로벌최저한세에 따른 법인세를 추가 부담하지 않을 것으로 판단하였으며, 이로 인해 당기에 당기법인세비용으로 인식한 금액은 없습니다.

22. 자본금 및 주식발행초과금

회사의 자본금 및 주식발행초과금의 내역은 다음과 같습니다.

(단위: 천원)

구분	제17(당)기	제16(전)기
발행할 주식의 총 수	15,000,000 주	15,000,000 주
발행한 주식의 총 수	2,760,000 주	2,760,000 주
1주당 액면금액	5,000 원	5,000 원
보통주자본금	13,800,000	13,800,000
주식발행초과금	51,200,000	51,200,000

23. 기타자본 및 기타포괄손익 누계액

회사의 소유주지분에 대한 기타자본 구성내역은 다음과 같습니다.

(단위: 천원)

구분	제17(당)기	제16(전기)
기타자본조정	51,951,555	51,951,555
기타포괄손익-공정가치금융자산	304,144	171,568
합계	52,255,699	52,123,123

법인세효과 차감 후 기타포괄손익누계액의 변동내역은 다음과 같습니다.

(단위: 천원)

구분	제17(당)기			
	기초	당기변동액	이익잉여금으로의 재분류	기말
기타포괄손익-공정가치금융자산	171,568	132,576	-	304,144

(단위: 천원)

구분	제16(전기)			
	기초	당기변동액	이익잉여금으로의 재분류	기말
기타포괄손익-공정가치금융자산	-	1,342,203	(1,170,635)	171,568

24. 이익잉여금

이익잉여금의 세부 내역은 다음과 같습니다.

(단위: 천원)

구분	제17(당)기	제16(전)기
법정적립금(*)	6,900,000	6,900,000
미처분이익잉여금	134,000,101	149,825,418
계	140,900,101	156,725,418

(*) 회사는 상법의 규정에 따라, 자본금의 50%에 달할 때까지 매 결산기마다 현금에 의한 이익배당금의 10%이상을 이익준비금으로 적립하고 있습니다. 동 이익준비금은 현금으로 배당할 수 없으나 자본전입 또는 결손보전이 가능하며, 자본준비금과 이익준비금의 총액이 자본금의 1.5배를 초과하는 경우 그 초과한 금액 범위에서 자본준비금과 이익준비금을 감액할 수 있습니다.

이익잉여금처분계산서는 다음과 같습니다.

(단위: 원)

구분	제 17(당)기 (처분예정일: 2025년 3월 28일)	제 16(전)기 (처분확정일: 2024년 3월 26일)
1. 미처분이익잉여금	134,000,101,392	149,825,417,695
전기이월미처분이익잉여금	136,378,697,695	130,049,905,110
순확정급여의 재측정요소	(1,421,675,802)	(2,513,359,578)
기타포괄손익-공정가치금융자산 처분에 따른 재분류	-	1,170,634,550
당기순이익(손실)	(956,920,501)	21,118,237,613
2. 이익잉여금 처분액	-	(13,446,720,000)
이익준비금	-	-
배당금		
주당배당금(률):	-	13,446,720,000
보통주:당기 0원(0%)		
전기4,872원(97.4%)		
3. 차기이월미처분이익잉여금	134,000,101,392	136,378,697,695

25. 판매비와관리비

판매비와관리비의 세부 내역은 다음과 같습니다.

(단위: 천원)

구분	제17(당)기	제16(전)기
급여	17,563,642	15,592,483
퇴직급여	1,379,268	1,127,554
복리후생비	1,761,173	1,813,241
여비교통비	1,933,421	1,605,153
세금과공과	636,071	895,201
지급임차료	51,911	63,194
감가상각비	2,858,334	2,920,140
사용권자산상각비	8,472,988	8,444,347
무형자산상각비	5,862,830	5,081,308
접대비	281,643	241,589
운반비	3,024,475	6,068,504
지급수수료	15,018,929	13,102,857
소모품비	98,398	76,419
차량유지비	119,679	104,737
경상연구개발비	85,650,978	67,556,733
보증수리비	14,761,062	17,502,546
대손상각비(환입)	311,670	63,705
기타	4,806,144	6,197,299
계	164,592,616	148,457,010

26. 비용의 성격별 분류

매출원가 및 판매비와관리비에 대한 성격별 분류 내역은 다음과 같습니다.

(단위: 천원)

구분	제17(당기)	제16(전기)
원재료 등의 사용액 및 상품 순매입액	951,379,299	984,527,922
재고자산의 변동	6,951,371	(11,621,001)
종업원급여	103,237,390	93,516,179
감가상각비와 무형자산상각비	40,578,242	35,561,550
복리후생비	12,102,593	11,770,407
지급수수료	23,508,680	21,722,108
수도광열비 등	3,247,508	3,140,461
수선비	3,495,345	3,356,021
경상연구개발비	43,880,955	35,014,854
기타	38,236,357	37,556,377
합계	1,226,617,740	1,214,544,878

27. 기타수익 및 기타비용

기타수익 및 기타비용의 세부 내역은 다음과 같습니다.

(단위: 천원)

구분	제17(당)기	제16(전)기
[기타수익]		
수입수수료	260,097	158,807
외환차익	22,801,043	20,086,542
외화환산이익	3,751,445	1,682,578
유형자산처분이익	71,626	8,698
파생상품거래이익	-	447,140
잡이익 등	15,386	22,395
기타수익 합계	26,899,597	22,406,160
[기타비용]		
외환차손	20,667,197	23,048,699
외화환산손실	6,368,683	1,377,953
매출채권처분손실	691,664	397,010
유형자산처분손실	12,475	19,200
무형자산처분손실	6	-
무형자산손상차손	74,339	23,279
기부금	121,905	416,958
기타충당부채전입액	34,184	28,321
공정가치금융자산 처분손실	-	8,682
잡손실 등	50,870	2,300
기타비용 합계	28,021,323	25,322,402

28. 금융수익 및 금융비용

금융수익 및 금융비용의 세부 내역은 다음과 같습니다.

(단위: 천원)

구분	제17(당기)	제16(전기)
[금융수익]		
이자수익	1,653,675	2,107,476
외환차익	3,814,380	-
외화환산이익	612,840	1,560,340
금융수익 합계	6,080,895	3,667,816
[금융비용]		
이자비용	12,509,306	8,825,856
외환차손	9,238,550	1,550,000
외화환산손실	2,223,127	74,000
금융비용 합계	23,970,983	10,449,856

29. 주당손익

주당손익의 계산 내역은 다음과 같습니다.

구분	제17(당기)	제16(전기)
보통주당기순이익(손실)(단위: 원)	(956,920,501)	21,118,237,613
가중평균유통보통주식수(단위: 주)	2,760,000	2,760,000
기본주당이익(손실)(단위: 원)	(347)	7,652

당기 및 전기 중 가중평균유통보통주식수의 변동은 없으며, 회사는 잠재적 보통주를 발행하지 않았으므로, 희석주당손익은 기본주당손익과 동일합니다.

30. 현금흐름정보

영업으로부터 창출된 현금은 다음과 같습니다.

(단위: 천원)

구분	제17(당)기		제16(전)기	
법인세비용차감전순이익		330,016		4,722,418
조정항목 :		79,525,305		66,471,745
급여	446,836		-	
퇴직급여	7,091,168		6,045,100	
감가상각비	22,440,418		20,586,981	
대손상각비(환입)	311,670		63,705	
무형자산상각비	8,202,909		5,544,765	
사용권자산상각비	9,934,914		9,429,804	
유형자산처분손실	12,475		19,200	
유형자산처분이익	(71,626)		(8,698)	
무형자산처분손실	6		-	
무형자산손상차손	74,339		23,279	
이자수익	(1,653,675)		(2,107,476)	
이자비용	12,509,306		8,825,856	
재고자산평가손실	1,112,891		219,811	
매출채권처분손실	691,664		397,010	
공정가치금융자산 처분손실	-		8,682	
외화환산손익	4,464,766		(240,965)	
기타의총당부채전입액	34,184		28,321	
판매보증비(환입)	13,924,245		17,636,982	
리스해지이익	(1,185)		(612)	
영업활동으로 인한 자산·부채의 변동:		(26,716,424)		(22,467,195)
매출채권의 증감	(41,350,368)		(26,972,780)	
기타수취채권의 증감	606,632		12,068,864	
재고자산의 증감	(39,085,085)		4,934,952	
기타유동자산의 감소(증가)	19,852,890		(33,548,268)	
기타비유동자산의 감소(증가)	(195,030)		(900,813)	
매입채무의 증가(감소)	44,266,279		42,559,390	
기타지급채무의 증가(감소)	3,316,922		(717,143)	
기타유동부채의 증가(감소)	58,190		523,400	
기타비유동부채의 증가(감소)	(211,041)		426,663	
퇴직급여부채의 감소	(996,855)		(625,484)	
사외적립운용자산의 적립	(2,000,000)		(5,200,000)	
판매보증충당부채의 감소	(10,978,958)		(15,015,976)	
영업에서 창출된 현금흐름		53,138,897		48,726,968

현금의 유입과 유출이 없는 중요한 거래는 다음과 같습니다.

(단위: 천원)

구분	제17(당)기	제16(전)기
건설중인자산의 본계정 대체	25,051,220	22,952,996
사용권자산의 취득	2,683,532	12,098,740
유무형자산 취득으로 인한 미지급금 잔액	4,218,142	7,492,736
사채의 유동성대체	9,954,852	70,000,000
장기차입금의 유동성대체	60,000,000	26,896,000
유동성장기차입금의 만기연장	26,392,000	-
퇴직급여 미지급금의 잔액	210,981	850,005

회사는 거래가 빈번하여 회전율이 높고 금액이 크며 만기가 짧은 금융기관예치금 및 단기차입금과 관련된 현금의 유입과 유출을 순증감액으로 표시하였습니다.

재무활동에서 생기는 부채의 변동은 다음과 같습니다.

(단위: 천원)

구분	제17(당)기초	재무현금흐름	기타비금융변동	제17(당)기말
단기차입금	-	35,049,731	2,223,127	37,272,858
유동성장기차입금	12,894,000	13,121,000	33,985,000	60,000,000
장기차입금	60,000,000	53,608,000	(33,608,000)	80,000,000
단기리스부채	9,698,961	(8,716,291)	9,784,272	10,766,942
장기리스부채	28,000,910	-	(7,350,312)	20,650,598
사채	69,790,840	-	(9,899,530)	59,891,310
유동성사채	69,995,052	(70,000,000)	9,999,395	9,994,447
계	250,379,763	23,062,440	5,133,952	278,576,155

(단위: 천원)

구분	제16(전)기초	재무현금흐름	기타비금융변동	제16(전)기말
단기차입금	15,000,000	(15,000,000)	-	-
유동성장기차입금	20,000,000	(32,968,000)	25,862,000	12,894,000
장기차입금	25,346,000	60,000,000	(25,346,000)	60,000,000
단기리스부채	6,948,506	(7,756,721)	10,507,176	9,698,961
장기리스부채	26,429,636	-	1,571,274	28,000,910
사채	139,647,353	-	(69,856,513)	69,790,840
유동성사채	-	-	69,995,052	69,995,052
계	233,371,495	4,275,279	12,732,989	250,379,763

기타비금융변동에는 비현금변동과 지급시점에 현금흐름표에서 영업활동으로 표시된 이차지급액이 포함되어 있습니다.

31. 우발상황 및 약정사항

회사의 주요 약정 사항은 다음과 같습니다.

(단위: 천)

약정은행	약정내용	제17(당)기		제16(전)기	
		통화	약정한도	통화	약정한도
한국산업은행	운영자금대출(*1)	KRW	40,000,000	KRW	20,000,000
	시설자금대출(*1)	KRW	20,000,000	KRW	20,000,000
하나은행	일괄여신	KRW	5,000,000	KRW	5,000,000
	일괄여신	USD	9,900	USD	-
	수입신용장 발행	USD	1,000	USD	1,000
	매입채무담보대출(*2)	KRW	10,000,000	KRW	10,000,000
우리은행	운영자금대출	KRW	31,000,000	-	-
	매입채무담보대출(*2)	KRW	3,000,000	KRW	5,000,000
국민은행	일괄여신	KRW	15,000,000	KRW	1,000,000
	시설자금대출	KRW	20,000,000	KRW	20,000,000
	매입채무담보대출(*2)	KRW	1,000,000	KRW	1,000,000
신한은행	운영자금대출	KRW	30,000,000	-	-
	무역금융	USD	10,000	-	-
SC제일은행	무역금융	USD	15,000	-	-
	매출채권양도	KRW	20,000,000	KRW	20,000,000
NH농협은행	무역금융	USD	10,000	-	-
한국수출입은행	수출성장자금대출	USD	20,000	USD	20,000
ANZ은행	매출채권양도	KRW	50,000,000	KRW	50,000,000
도이치은행	매출채권양도	KRW	50,000,000	KRW	50,000,000
	무역금융(*3)	USD	14,500	-	-

(*1) 회사는 약정 한도로 대출을 실행하고 있으며, 차입금 중 일부와 관련하여 건물과 기계장치를 담보로 제공하고 있습니다(주석12, 16 참조).

(*2) 당기말 현재 회사는 하나은행 등 금융기관과 공급자금융약정을 체결하였으며, 이 약정에 따라 금융기관은 회사로부터 대금을 수취할 권리를 취득합니다. 회사가 인식한 공급자금융약정의 대상이 되는 지급채무는 당기말 현재 26,997,359천원이며, 이 중 23,773,118천원은 금융기관이 공급자에게 당기 중 지급한 금액입니다.

(*3) 회사는 도이치은행과 약정한 무역금융 중 USD 7,000천에 대하여 한국무역보험공사로부터 수입보험에 의한 지급보증을 제공받고 있습니다.

중속기업 등 특수관계자에 대하여 회사가 제공한 지급보증 제공 내역은 다음과 같습니다.

(단위: 천)

중속기업	보증처	제17(당기)			제16(전기)		
		통화	약정한도	대상금액	통화	약정한도	대상금액
KLS	하나은행	CNY	60,000	50,000	CNY	132,000	110,000
	기업은행	CNY	174,000	160,000	CNY	174,000	160,000
	국민은행	CNY	55,000	50,000	-	-	-
	우리은행	CNY	96,000	80,000	CNY	72,000	60,000
	신한은행	CNY	72,000	60,000	CNY	96,000	80,000
KLI	SC은행	USD	3,000	3,000	USD	3,000	-
	우리은행	INR	240,000	200,000	INR	240,000	-
		EUR	8,400	7,000	EUR	13,200	8,000
	하나은행	-	-	-	INR	121,500	101,250
		EUR	9,600	8,000	-	-	-
씨티은행	USD	6,000	5,000	USD	6,000	-	
KLM	산업은행	USD	30,000	25,000	USD	30,000	25,000
	하나은행	USD	18,000	15,000	-	-	-

회사는 2021년 9월 1일에 지배기업인 에이치엘만도 주식회사(구, 주식회사 만도)로부터 분할된 ADAS 부문을 2021년 12월 1일 흡수합병하였으며, 상법 제530조의 9 제1항에 의거하여 분할준속회사인 에이치엘만도 주식회사와 함께 분할 전의 회사 채무에 대하여 연대하여 변제할 책임이 있습니다.

회사는 서울보증보험으로부터 토지 원상복구, 도시가스공급 등과 관련하여 당기말 현재 2,795,971천원(전기말: 2,269,068천원)의 이행보증을 제공받고 있습니다.

당기말 현재 회사가 피고로 계류 중인 사건은 2건이며 총 소송금액은 243,692천원(전기말: 243,692천원)입니다. 회사는 당기말 현재 소송의 승패가능성을 예측하기 어렵기 때문에, 이러한 우발상황으로부터 발생할 것으로 예상되는 중요한 부채는 없다고 판단하고 있습니다.

당기말 현재 발생하지 않은 자본적지출 약정금액은 13,622,256천원입니다.

32. 특수관계자 거래

당기말 현재 회사의 지배기업은 에이치엘만도 주식회사(구, 주식회사 만도)입니다.

당기말 및 전기말 현재 종속기업 및 관계기업 현황은 주석11에서 설명하는 바와 같으며, 회사의 기타 특수관계자 현황은 다음과 같습니다.

구분	제17(당기)	제16(전기)	약칭(*1)	비고
지배기업의 종속기업	HL Mando America Corporation	HL Mando America Corporation	MCA	
	Alabama Plating Technology, LLC	Alabama Plating Technology, LLC	APT	
	HL Ventures Management LLC	HL Ventures Management LLC	HLVA	
	HL Mando (Suzhou) Automotive System Co., Ltd.(*2)	HL Mando (Suzhou) Automotive System Co., Ltd.(*2)	MSC	
	HL Mando (Beijing) Automotive System Co., Ltd.(*2)	HL Mando (Beijing) Automotive System Co., Ltd.(*2)	MBC	
	HL Mando (Tianjin) Automotive System Co., Ltd.(*2)	HL Mando (Tianjin) Automotive System Co., Ltd.(*2)	MTC	
	HL Mando(Ningbo) Automotive System Co.,Ltd.(*2)	HL Mando(Ningbo) Automotive System Co.,Ltd.(*2)	MNC	
	HL Mando (Beijing) Automotive System R&D Center Co., Ltd.(*2)	HL Mando (Beijing) Automotive System R&D Center Co., Ltd.(*2)	MRC	
	HL Mando (Beijing) Trading Co., Ltd.(*2)	HL Mando (Beijing) Trading Co., Ltd.(*2)	MBTC	
	HL Mando Anand India Private Limited.	HL Mando Anand India Private Limited.	MAIL	
	HL Mando Softtech India Private, Ltd.	HL Mando Softtech India Private, Ltd.	MSI	
	HL Mando Corporation Europe GmbH	HL Mando Corporation Europe GmbH	MCE	
	HL Mando Corporation do Brasil Industry and CommercialAuto Parts Ltda.	HL Mando Corporation do Brasil Industry and CommercialAuto Parts Ltda.	MCB	
	HL Mando Corporation Poland sp.zo.o.	HL Mando Corporation Poland sp.zo.o.	MCP	
	HL Mando Corporation Mexico	HL Mando Corporation Mexico	MCM	
	Maysan Mando Otomotiv Parcalari Sanayi VE Ticaret	Maysan Mando Otomotiv Parcalari Sanayi VE Ticaret	MMT	
	Higher Life Ventures Fund 1 LLP	Higher Life Ventures Fund 1 LLP	HLVF1	
	Muirwoods Air Mobility Fund	Muirwoods Air Mobility Fund	MWV	
	만도브로제 주식회사(*3)	-	MBCO	
	Mando Brose(Zhangjiagang) Electric Motors Co.,Ltd.	Mando Brose(Zhangjiagang) Electric Motors Co.,Ltd.	MBZ	
지배기업의 관계기업 및 공동기업	-	만도브로제 주식회사	MBCO	
	AutoV Corporation SDN. BHD	AutoV Corporation SDN. BHD	AVM	
	한라에스브이 사모투자전문회사	한라에스브이 사모투자전문회사	HSF	
	ANAND Mando eMobility Private Limited	ANAND Mando eMobility Private Limited	AMeM	
	에이치엘제2호위탁관리부동산투자회사	에이치엘제2호위탁관리부동산투자회사	-	
	CarChap	-	-	
기타특수관계자	에이치엘홀딩스㈜	에이치엘홀딩스㈜	-	지배기업에 유의적인 영향력을 행사하는 기업
	HL Uriman, Inc.	HL Uriman, Inc.	Uriman	에이치엘홀딩스 (주)의 종속기업
	HL Logistic America	HL Logistic America	HLLA	
	HL Trading Co., Ltd Shanghai	HL Trading Co., Ltd Shanghai	HLTC	
	HL (Suzhou) Logistics Co, Ltd	HL (Suzhou) Logistics Co, Ltd	HLLC	
	HL Logistics Suzhou Co.,LTD	HL Logistics Suzhou Co.,LTD	HLLS	
	HL Module Shanghai Co.,LTD	HL Module Shanghai Co.,LTD	HLMC	
	에이치엘위코 주식회사	에이치엘위코 주식회사	WECO	
	HL Transportation. LLC	HL Transportation. LLC	HLCA	
	주식회사 제이제이한라	주식회사 제이제이한라	JJH	
	HL AFTERMARKET OTOMOTIV PARCALARI SANAYI VETICARET ANONIM SIRKETI	HL AFTERMARKET OTOMOTIV PARCALARI SANAYI VETICARET ANONIM SIRKETI	HLTE	
	에이치엘리츠운용	에이치엘리츠운용	HREITS	
	HL Corporation Berlin GmbH	HL Corporation Berlin GmbH	HLMG	
	HL Anand Automotive Parts Private Limited	-	HLAAP	

	HL TRADING & LOGISTICS MEXICO, S.A. DE C.V.	-	HLTLM	
	에이치엘로보틱스 주식회사	-	HLR	
	Tianrun HL Mando (Shandong) Automotive Technology Co. Ltd.	-	TMSC	HL Mando (Suzhou)Automotive System Co., Ltd.의 공동기업
기타(+2)	에이치엘디앤아이한라 주식회사	에이치엘디앤아이한라 주식회사	-	에이치엘디앤아이한라 주식회사의 종속기업
	목포신항만운영 주식회사	목포신항만운영 주식회사	-	
	HL Ecotech	HL Ecotech	-	
	HL Logis&Co.	HL Logis&Co.	-	
	배곧신도시지역특성화타운	배곧신도시지역특성화타운	-	
	-	Halla Corporation America	-	
	Halla E&C Mexico S. de R.L. de CV	Halla E&C Mexico S. de R.L. de CV	-	
	HL Properties America Corporation	HL Properties America Corporation	-	
	다올KTB칸피던스일반사모부동산투자신탁제57호	다올KTB칸피던스일반사모부동산투자신탁제57호	-	
	로터스프라이빗에쿼티㈜	로터스프라이빗에쿼티㈜	-	

(*1) 이하 약칭 사용

(*2) 기준서 제1024호 특수관계자 범위에 포함되지 않으나 '독점규제 및 공정거래에 관한 법률'에 따른 공시대상기업집단 소속회사임에 따라 특수관계자 현황에 포함하였습니다.

(*3) 당기 중 지배기업인 에이치엘만도 주식회사가 MBCO의 지분을 추가 취득함에 따라, 지배기업의 관계기업에서 지배기업의 종속기업으로 전환되었습니다.

회사와 특수관계자간의 매출 거래 내역은 다음과 같습니다.

(단위: 천원)

구분		제17(당)기			제16(전)기		
		재화의 판매	유형자산 매각	기타	재화의 판매	유형자산 매각	기타
지배기업		203,770,316	-	310,267	238,528,699	15,674	333,572
지배기업의 종속기업	MSC	5,567,405	-	-	5,238,427	-	204,708
	MCA	10,428,563	-	-	5,872,865	-	(531)
	MCM	(621,053)	-	-	1,113,314	-	-
	MRC	(10,806)	-	-	-	-	-
	MBCO	4,830	(30)	160,730	-	-	-
지배기업의 관계기업 및 공동기업	MBCO(*)	360	-	-	-	-	10,272
종속기업	KLS	28,508,044	-	9,643,765	28,126,761	-	2,134,417
	KLI	3,077,771	-	5,361,368	6,420,728	-	1,292,794
	KLM	66,209,481	-	5,796,436	8,817,427	-	662,387
관계기업	WMA	-	-	34,901	-	-	34,211
기타 특수관계자	에이치엘홀딩스 주식회 사와 그 종속기업	-	-	178,564	-	-	169,943
기타	에이치엘디앤아이한라 주식회사와 그 종속기업	-	-	120,115	-	-	89,760

(*) 지배기업의 종속기업으로 분류되기 전의 거래에서 인식된 금액입니다.

회사와 특수관계자간의 매입 거래 내역은 다음과 같습니다.

(단위: 천원)

구분		제17(당)기			제16(전)기		
		재화의 매입	제공받은 용역	기타	재화의 매입	제공받은 용역	기타
지배기업		-	22,842,530	474,236	-	23,203,189	682,052
지배기업의 종속기업	MSC	-	-	96,743	-	-	-
	MBC	-	-	821	-	-	8,319
	MCC	-	-	-	-	-	7,051
	MCA	-	-	-	-	397,325	19,175
	MSI	-	961	-	-	159,171	-
	MCE	-	544,531	-	-	2,657	-
	MBCO	4,774,068	-	-	-	-	-
지배기업의 관계기업 및 공동기업	MBCO(*)	15,734,755	-	-	27,753,803	-	-
종속기업	KLS	112,621,677	-	64,807	123,841,506	-	127,402
	KLI	342,998	6,986,321	36,443	88,698	4,396,726	3,775
	KLM	14,185	-	11,897	-	-	-
	KLA	-	3,086,405	-	-	1,338,678	-
관계기업	WMA	25,421,844	11,571	29,711	14,119,209	2,169	22,408
기타 특수관계자	에이치엘홀딩스 주식회 사와 그 종속기업	-	12,752,033	909	-	13,213,328	6,409
기타	에이치엘디앤아이한라 주식회사와 그 종속기업	-	138,279	-	-	60,490	-

(*) 지배기업의 종속기업으로 분류되기 전의 거래에서 인식된 금액입니다.

회사의 특수관계자간의 자금 거래 내역은 다음과 같습니다.

(단위: 천원)

구분		제17(당)기		제16(전)기		
		배당금 지급	이자수익	자본금 납입	배당금 지급	이자수익
지배기업		13,446,720	-	-	14,487,240	-
종속기업	KLS	-	-	17,082,180	-	-
	KLI	-	539,708	-	-	528,126
	KLM	-	-	16,285,200	-	-

회사의 특수관계자에 대한 채권의 잔액은 다음과 같습니다.

(단위: 천원)

구분		제17(당)기			제16(전)기		
		매출채권	대여금	기타채권	매출채권	대여금	기타채권
지배기업		4,780,699	-	4,765,566	4,856,741	-	3,826,367
지배기업의 종속기업	MSC	1,583,511	-	-	695,156	-	-
	MRC	25,951	-	-	33,052	-	-
	MCM	-	-	-	25,360	-	-
	MCA	1,731,185	-	4,048	1,099,547	-	4,048
	MSI	-	-	2,075	-	-	1,898
	MBCO	4,476	-	-	-	-	-
종속기업	KLS	15,813,594	-	363,080	23,997,597	-	1,342,946
	KLI	4,164,696	9,172,380	326,850	3,100,140	8,559,540	426,700
	KLM	39,709,860	-	375,193	9,112,502	-	135,009
기타	에이치엘홀딩스 주식회사 와그 종속기업	-	-	27,706	-	-	24,827
	에이치엘디앤아이한라 주 식회사와 그 종속기업	-	-	15,690	-	-	16,914

회사의 특수관계자에 대한 채무의 잔액은 다음과 같습니다.

(단위: 천원)

구분		제17(당)기		제16(전기)	
		매입채무	기타채무	매입채무	기타채무
지배기업		-	3,530,788	-	4,816,104
지배기업의 종속기업	MBC	-	-	-	577
	MSC	-	19,024	-	120,094
	MCA	-	-	-	260,459
	MSI	-	-	-	8,572
	MCE	-	52,757	-	-
	MBCO	3,271,186	-	3,608,540	-
종속기업	KLS	60,385,611	14,245	45,040,708	24,773
	KLI	43,135	700,042	-	389,176
	KLM	-	9,748	-	-
	KLA	-	268,906	-	159,750
관계기업	WMA	1,486,385	4,547	2,156,712	2,288
기타	에이치엘홀딩스 주식회사와 그 종속기업	-	4,355,480	-	3,770,228
	에이치엘디앤아이한라 주식 회사와 그 종속기업	-	12,366	-	7,359

회사가 특수관계자의 자금조달 등을 위하여 제공하고 있는 지급보증 내역은 주석31에 공시된 바와 같으며, 특수관계자로부터 제공받고 있는 담보 및 지급보증은 없습니다.

주석31에 공시된 바와 같이 상법 제530조의 9 제1항에 의거하여 분할존속회사인 에이치엘만도 주식회사와 함께 분할 전의 회사 채무에 대하여 연대하여 변제할 책임이 있습니다.

회사는 회사 활동의 계획, 운영 및 통제에 대한 중요한 권한과 책임을 가진 이사(비상임 포함) 및 감사를 주요 경영진으로 판단하고 있습니다. 주요 경영진에 대한 보상 내역은 다음과 같습니다.

(단위: 천원)

구분	제17(당)기	제16(전)기
단기종업원급여	6,581,941	7,111,662
퇴직급여	385,366	342,290
합계	6,967,307	7,453,952

33. 고객과의 계약에서 생기는 수익

회사는 수익과 관련하여 손익계산서에 다음 금액을 인식하였습니다.

(단위: 천원)

구분	제17(당)기	제16(전)기
고객과의 계약에서 생기는 수익	1,245,959,570	1,228,965,578

33.1. 고객과의 계약에서 생기는 수익의 구분

회사는 다음의 주요 매출유형과 지역별로 재화나 용역을 기간에 걸쳐 이전하거나 한 시점에 이전함으로써 수익을 창출합니다.

(단위: 천원)

구분	제17(당)기			제16(전)기		
	자동차부품 매출	용역 매출	합계	자동차부품 매출	용역 매출	합계
	한국	한국		한국	한국	
외부고객으로부터 수익	1,193,103,571	52,855,999	1,245,959,570	1,209,527,410	19,438,168	1,228,965,578
수익인식 시점						
한 시점에 인식	1,193,103,571	35,001,577	1,228,105,148	1,209,527,410	18,661,245	1,228,188,655
기간에 걸쳐 인식	-	17,854,422	17,854,422	-	776,923	776,923

34. 보고기간 후 사건

1) HL Klemove Mexico Corporation 증자

회사는 보고기간말 이후 개최된 이사회에서 HL Klemove Mexico Corporation에 추가 증자를 결정하였습니다. 투자 예상 금액은 USD 15백만이며, 2025년 중 증자가 이루어질 예정입니다.

2) 신종자본증권 발행

회사는 재무건전성 제고 및 운영자금 조달 목적으로 2025년 2월 28일 신종자본증권 900억 원을 발행하였습니다.

내부회계관리제도 감사 또는 검토의견

주식회사 에이치엘클레무브

독립된 감사인의 내부회계관리제도 검토보고서는 주식회사 에이치엘클레무브의 2024년 12월 31일자로 종료되는 회계연도의 재무제표에 대한 감사업무를 수행하고 회사의 내부회계관리제도를 검토한 결과 주식회사 등의 외부감사에 관한 법률 제8조에 따라 첨부하는 것입니다.

첨부 : 1. 독립된 감사인의 내부회계관리제도 검토보고서
2. 회사의 내부회계관리제도 운영실태보고서

회사의 내부회계관리제도 운영실태보고서

내부회계관리제도 운영실태 보고서

주식회사 에이치엘클레무브 주주, 이사회 및 감사 귀중

본 대표이사 및 내부회계관리자는 2024년 12월 31일 현재 동일자로 종료하는 회계연도에 대한 당사의 내부회계관리제도의 설계 및 운영실태를 평가하였습니다.

내부회계관리제도의 설계 및 운영에 대한 책임은 본 대표이사 및 내부회계관리자를 포함한 회사의 경영진에 있습니다.

본 대표이사 및 내부회계관리자는 회사의 내부회계관리제도가 신뢰할 수 있는 재무제표의 작성 및 공시를 위하여 재무제표의 왜곡을 초래할 수 있는 오류나 부정행위를 예방하고 적발할 수 있도록 효과적으로 설계 및 운영되고 있는지의 여부에 대하여 평가하였습니다.

본 대표이사 및 내부회계관리자는 내부회계관리제도의 설계 및 운영을 위해 내부회계관리제도운영위원회에서 발표한 '내부회계관리제도 설계 및 운영 개념체계의 제4장 중소기업에 대한 적용'을 준거기준으로 사용하였습니다. 또한 내부회계관리제도의 설계 및 운영실태를 평가함에 있어 내부회계관리제도운영위원회에서 발표한 '내부회계관리제도 평가 및 보고 모범기준의 제4장 중소기업에 대한 적용'을 평가기준으로 사용하였습니다.

본 대표이사 및 내부회계관리자의 내부회계관리제도 운영실태 평가결과, 2024년 12월 31일 현재 당사의 내부회계관리제도는 '내부회계관리제도 설계 및 운영 개념체계'에 근거하여 볼 때, 중요성의 관점에서 효과적으로 설계되어 운영되고 있다고 판단됩니다.

본 대표이사 및 내부회계관리자는 보고내용이 거짓으로 기재되거나 표시되지 아니하였고, 기재하거나 표시하여야 할 사항을 빠뜨리고 있지 아니함을 확인하였습니다.

또한 본 대표이사 및 내부회계관리자는 보고내용에 중대한 오해를 일으키는 내용이 기재되거나 표시되지 아니하였다는 사실을 확인하였으며, 충분한 주의를 다하여 직접 확인·검토하였습니다.

2025년 2월 6일

주식회사 에이치엘클레무브 대표이사

윤 팔 주 (인)

주식회사 에이치엘클레무브 내부회계관리자 이 윤 행 (인)

외부감사 실시내용

「주식회사 등의 외부감사에 관한 법률」 제18조제3항의 규정에 의하여 외부감사 실시내용을 첨부합니다.

1. 감사대상업무

회 사 명	주식회사 에이치엘클레무브			
감사대상 사업연도	2024년 01월 01일	부터	2024년 12월 31일	까지

2. 감사참여자 구분별 인원수 및 감사시간

(단위 : 명, 시간)

감사참여자 \\ 인원수 및 시간	품질관리		감사업무 담당 회계사						전산감사· 세무·가치평가 등 전문가		건설계약 등 수주산업 전문가		합계		
	감독자 (심리실 등)		담당이사 (업무수행이사)		등록 공인회계사		수습 공인회계사		당기	전기	당기	전기	당기	전기	
	당기	전기	당기	전기	당기	전기	당기	전기							
투입 인원수															
투입시 간	분·반기경도														
	감사														
	합계														

3. 주요 감사실시내용

구 분	내 역				
전반감사계획 (감사착수단계)	수행시기	2024-05-30 ~ 2024-12-17			10 일
	주요내용	감사경형, 회사 및 산업에 대한 전반적 이해를 바탕으로 감사절차의 범위와 시기 등을 결정			
현장감사 주요내용	수행시기	투입인원			주요 감사업무 수행내용
		상주		비상주	
	2024-12-18 ~ 2024-12-22	5 일	6 명	2 명	내부통제 이해 및 평가, 조기입증감사 수행
	2024-02-10 ~ 2024-02-18	7 일	6 명	2 명	내부통제 감사, 중요 계정잔액 및 공시내용에 대해 질문, 분석 적절차, 표본점검(문서검증, 재계산 등)
재고자산실사(입회)	실사(입회)시기	2024-12-28 ~ 2025-01-02			3 일
	실사(입회)장소	송도 본사, 물류창고, 주요 외주업체			
	실사(입회)대상	제품, 상품, 재공품, 원재료			
금융자산실사(입회)	실사(입회)시기	2024-12-30 ~ 2025-01-03			2 일
	실사(입회)장소	본사			
	실사(입회)대상	회원권, 국공채 등 실물 증권			
외부조회	금융거래조회	○	채권채무조회	○	변호사조회
	기타조회	타처보관재고자산 조회서			
지배기구와의 커뮤니케이션	커뮤니케이션 횟수	2	회		
	수행시기	2024-11-27, 2025-03-17			
외부전문가 활용	감사 활용 내용	-			
	수행시기	-			- 일

4. 감사(감사위원회)와의 커뮤니케이션

구분	일자	참석자	방식	주요 논의 내용
1	2024년 11월 27일	회사측: 감사 감사인측: 업무수행이사, 담당공인회계사 총 2명	서면회의	감사팀 구성, 경영진 및 감사인의 책임, 감사인의 독립성 등 감사계획단계 필수커뮤니케이션 사항
2	2025년 03월 17일	회사측: 감사 감사인측: 업무수행이사, 담당공인회계사 총 2명	서면회의	감사인의 독립성 등 감사종결단계 필수커뮤니케이션 사항

6. 배당에 관한 사항

1) 배당에 관한 사항

당사 정관은 배당에 관한 사항에 대하여 다음과 같이 정하고 있습니다.

<p>제31조 (배당)</p> <p>① 회사는 대한민국법에 따른 법정적립금을 충족시킨 후 이익을 현금으로 분배할 수 있다.</p> <p>② 배당은 주주총회에서 선언되며, 매 회계연도 말 주주명부에 등재된 주주 및 질권자들에게 지급된다.</p> <p>③ 배당금은 주주총회에서 다른 결정이 있을 경우를 제외하고, 주주총회 배당선언 이후 1개월 이내에 지급된다.</p> <p>④ 배당금의 지급청구권은 5년간 행사되지 않았을 경우 소멸시효가 완성한다.</p> <p>⑤ 본조 제(4)항에서 정한 소멸시효 완성 이후에는 배당금은 회사로 귀속된다.</p> <p>제31조의 2 (중간배당)</p> <p>① 회사는 주주에게 상법 등 관련 법령의 규정에 의한 중간배당을 할 수 있다.</p> <p>② 전항의 중간배당은 이사회 결의로 하되, 중간배당의 구체적인 방법, 한도 등에 대해서는 상법 등 관련 법령에서 정하는 바에 따른다.</p>
--

2) 배당관련 예측가능성 제공에 관한 사항

가. 정관상 배당절차 개선방안 이행 가부

구분	현황 및 계획
정관상 배당액 결정 기관	주주 총회
정관상 배당기준일을 배당액 결정 이후로 정할 수 있는지 여부	불가
배당절차 개선방안 이행 관련 향후 계획	해당사항 없음

나. 배당액 확정일 및 배당기준일 지정 현황

구분	결산월	배당여부	배당액 확정일	배당기준일	배당 예측가능성 제공여부	비고
----	-----	------	---------	-------	---------------	----

결산배당	2022년 12월	O	2023년 03월 24일	2022년 12월 31일	X	-
결산배당	2023년 12월	O	2024년 03월 26일	2023년 12월 31일	X	-
결산배당	2024년 12월	X	2025년 03월 28일	2024년 12월 31일	X	정기 주주총회 3월 28일 예정

3) 주요배당지표

구 분	주식의 종류	당기	전기	전전기
		제17기	제16기	제15기
주당액면가액(원)		5,000	5,000	5,000
(연결)당기순이익(백만원)		-17,938	66,368	61,006
(별도)당기순이익(백만원)		-957	21,118	47,672
(연결)주당순이익(원)		-6,499	24,046	22,103
현금배당금총액(백만원)		-	13,447	14,487
주식배당금총액(백만원)		-	-	-
(연결)현금배당성향(%)		-	20.26	23.75
현금배당수익률(%)	-	-	-	-
	-	-	-	-
주식배당수익률(%)	-	-	-	-
	-	-	-	-
주당 현금배당금(원)	-	-	4,872	5,249
	-	-	-	-
주당 주식배당(주)	-	-	-	-
	-	-	-	-

4) 과거 배당 이력

(단위: 회, %)

연속 배당횟수		평균 배당수익률	
분기(중간)배당	결산배당	최근 3년간	최근 5년간
0	0	-	-

주1) 상기 평균 배당수익률은 해당기간 동안의 배당수익률을 단순평균한 값입니다.

주2) 상기 연속 배당횟수 및 평균 배당수익률은 당해 사업년도(2024년)를 포함한 수치입니다.

주3) 당기는 작성기준일 현재 배당에 관련한 사항이 확정된 바 없으며, 3월 28일 정기 주주총회 시 확정 예정입니다.

7. 증권의 발행을 통한 자금조달에 관한 사항

7-1. 증권의 발행을 통한 자금조달 실적

[지분증권의 발행 등과 관련된 사항]

- 공시 대상기간 중 지분증권의 발행 등과 관련된 사항은 없습니다.

증자(감자)현황

(기준일 : 2024년 12월 31일) (단위 : 원, 주)

주식발행 (감소)일자	발행(감소) 형태	발행(감소)한 주식의 내용				
		종류	수량	주당 액면가액	주당발행 (감소)가액	비고
-	-	-	-	-	-	-

[채무증권의 발행 등과 관련된 사항]

채무증권 발행실적

(기준일 : 2024년 12월 31일) (단위 : 백만원, %)

발행회사	증권종류	발행방법	발행일자	권면(전자등 록)총액	이자율	평가등급 (평가기관)	만기일	상환 여부	주관회사
-	-	-	-	-	-	-	-	-	-
합 계	-	-	-	-	-	-	-	-	-

기업어음증권 미상환 잔액

(기준일 : 2024년 12월 31일) (단위 : 백만원)

잔여만기		10일 이하	10일초과 30일이하	30일초과 90일이하	90일초과 180일이하	180일초과 1년이하	1년초과 2년이하	2년초과 3년이하	3년 초과	합 계
미상환 잔액	공모	-	-	-	-	-	-	-	-	-
	사모	-	-	-	-	-	-	-	-	-
	합계	-	-	-	-	-	-	-	-	-

단기사채 미상환 잔액

(기준일 : 2024년 12월 31일) (단위 : 백만원)

잔여만기		10일 이하	10일초과 30일이하	30일초과 90일이하	90일초과 180일이하	180일초과 1년이하	합 계	발행 한도	잔여 한도
미상환 잔액	공모	-	-	-	-	-	-	-	-
	사모	-	-	-	-	-	-	-	-
	합계	-	-	-	-	-	-	-	-

회사채 미상환 잔액

(기준일 : 2024년 12월 31일) (단위 : 백만원)

잔여만기		1년 이하	1년초과 2년이하	2년초과 3년이하	3년초과 4년이하	4년초과 5년이하	5년초과 10년이하	10년초과	합 계
미상환	공모	10,000	60,000	-	-	-	-	-	70,000

잔액	사모	-	-	-	-	-	-	-	-
	합계	10,000	60,000	-	-	-	-	-	70,000

신증자본증권 미상환 잔액

(기준일 : 2024년 12월 31일)

(단위 : 백만원)

잔여만기		1년 이하	1년초과 5년이하	5년초과 10년이하	10년초과 15년이하	15년초과 20년이하	20년초과 30년이하	30년초과	합 계
미상환 잔액	공모	-	-	-	-	-	-	-	-
	사모	-	-	-	-	-	-	-	-
	합계	-	-	-	-	-	-	-	-

조건부자본증권 미상환 잔액

(기준일 : 2024년 12월 31일)

(단위 : 백만원)

잔여만기		1년 이하	1년초과 2년이하	2년초과 3년이하	3년초과 4년이하	4년초과 5년이하	5년초과 10년이하	10년초과 20년이하	20년초과 30년이하	30년초과	합 계
미상환 잔액	공모	-	-	-	-	-	-	-	-	-	-
	사모	-	-	-	-	-	-	-	-	-	-
	합계	-	-	-	-	-	-	-	-	-	-

사채관리계약 주요내용 및 충족여부 등

(작성기준일 : 2024년 12월 31일)

(단위 : 백만원, %)

채권명	발행일	만기일	발행액	사채관리 계약체결일	사채관리회사
제1회 무보증사채	2020년 05월 28일	2025년 05월 28일	10,000	2020년 05월 28일	한국예탁결제원
제3회 무보증사채	2021년 04월 22일	2026년 04월 22일	60,000	2021년 04월 12일	한국예탁결제원

(이행현황기준일 : 2024년 12월 31일)

재무비율 유지현황	계약내용	부채비율 300% 이하 (연결기준)
	이행현황	270.30%
담보권설정 제한현황	계약내용	지급보증 및 담보설정제한금액 자기자본의 200% (연결기준)
	이행현황	0%
자산처분 제한현황	계약내용	자산총계의 50% (연결기준)
	이행현황	0.04%
지배구조변경 제한현황	계약내용	최대주주 변경 제한
	이행현황	해당사항 없음
이행상황보고서 제출현황	이행현황	2024.09.13 제출

주1) 이행현황기준일은 이행현황 판단 시 적용한 회계감사인의 감사의견(확인 및 의견표시)이 표명된 가장 최근의 재무제표의 작성기준일이며, 지배구조변경 제한현황은 공시서류작성기준일입니다.

주2) 이행사항보고서 제출현황의 제출일은 2024년 반기보고서 기준 이행현황보고서제출일

로 2024년 사업보고서 기준 이행현황보고서는 별도 제출 예정입니다.

7-2. 증권의 발행을 통해 조달된 자금의 사용실적

- 최근 3사업연도 중 증권 발행 내역이 없습니다.

8. 기타 재무에 관한 사항

1) 재무제표 재작성 등 유의사항

(1) 재무제표 재작성

- 해당 사항 없습니다.

(2) 합병, 분할, 자산양수도, 영업양수도

- 당사는 경영자원 통합으로 사업 시너지를 높이고자 2021년 12월 1일 주식회사 만도모빌리티솔루션즈와 합병을 진행하였습니다. 보다 자세한 사항은 「XI. 그 밖에 투자자 보호를 위하여 필요한 사항, 4. 작성기준일 이후 발생한 주요사항 등 기타사항, 3) 합병등의 사후 정보」를 참고하시기 바랍니다.

(3) 자산유동화와 관련한 자산매각의 회계처리 및 우발채무 등에 관한 사항

- 자산유동화와 관련한 자산매각에 해당하는 사항은 없으며, 기타 우발채무 등에 관한 사항은 「Ⅲ. 재무에 관한 사항, 3. 연결재무제표 주석, 32. 우발상황 및 약정사항」을 참조 바랍니다.

(4) 기타 재무제표 이용에 유의하여야 할 사항

- 본 보고서의 재무정보는 K-IFRS를 적용하여 작성하였습니다.

2) 대손충당금 설정현황

(1) 계정과목별 대손충당금 설정내역

(기준일 : 2024년 12월 31일)

(단위 : 백만원)

구 분	계정과목	채권 총액	대손충당금	대손충당금 설정률(%)
제17기	매출채권	338,858	427	0.13
	기타수취채권	3,162		
	기타장기수취채권	11,839		
	합계	353,859		
제16기	매출채권	238,510	126	0.05
	기타수취채권	2,541	-	-
	기타장기수취채권	11,473	-	-

	합계	252,524	126	0.05
제15기	매출채권	229,788	6	0.002
	기타수취채권	16,429	-	-
	기타장기수취채권	10,358	-	-
	합계	256,575	6	0.002

(2) 대손충당금 변동현황

(기준일 : 2024년 12월 31일)

(단위 : 백만원)

구분	제17기	제16기	제15기
1. 기초 대손충당금 잔액합계	126	6	3,085
2. 순대손처리액(① - ②±③)	10	-	3,737
① 대손처리액(상각채권액)	10	-	8,622
② 상각채권회수액	-	-	4,885
③ 기타증감액	-	-	-
3. 대손상각비 계상(환입)액	311	120	658
4. 기말 대손충당금 잔액합계	427	126	6

(3) 매출채권관련 대손충당금 설정 방침

- 당사는 매출채권에 대해 경제적 어려움 등 개별적인 손상사건이 파악된 채권에 대해 경영진의 최선의 판단을 기준으로 한 추정치와 가정의 사용을 통해 개별분석을 수행합니다. 이에 따라 회수가능가액을 산정하고 산정된 회수가능가액과 장부금액의 차액을 대손충당금으로 인식하고 있습니다. 보고기간말 현재 최선의 판단을 기준으로 한 추정치와 가정이 실제 환경과 다를 경우 이러한 추정치와 실제 결과는 다를 수 있습니다.

(4) 당해 사업연도말 현재 경과기간별 매출채권 현황

(기준일 : 2024년 12월 31일)

(단위 : 백만원)

구분	3개월 이하	3개월 초과 6개월 이하	6개월 초과 1년 이하	1년 초과 또는 손상	계
금액	336,624	629	977	628	338,858
구성비율(%)	99.34%	0.19%	0.29%	0.19%	100.00%

3) 재고자산 현황 등

(1) 최근 3개 사업연도 재고자산 보유현황

(기준일 : 2024년 12월 31일)

(단위 : 백만원)

구분	계정과목	제17기	제16기	제15기
에이치엘	상품	7,759	10,893	3,742

클레무브	제품	32,687	18,952	14,380
	재공품	14,368	13,667	11,810
	원재료	179,515	129,016	129,191
	저장품	878	1,909	1,815
	미착품	5,140	5,316	1,424
	합계	240,347	179,753	162,362
총자산대비 재고자산 구성비율 (재고자산합계/기말자산총계*100)		20.53%	17.83%	18.64%
재고자산회전율 (연환산 매출원가/[(기초재고+기말재고)/2])		6.63	7.69	7.81

(2) 재고자산의 실사내역 등

① 재고실사

내부적인 정책에 의하여 정기적으로 재고실사를 실시하고 있으며, 매 연말 1회에 한하여 독립적인 외부감사인의 입회하에 재고자산의 실사를 실시하고 있습니다.

② 조사 방법

전수조사를 기본으로 실제 재고조사를 실시하고 있으며, 일부 중요성이 높지않고 품목수가 많은 품목에 한해서는 샘플링 조사를 실시합니다.

실사일자가 재무상태표일 이외의 날에 행하여진 경우에는 실사일자와 기말시점간의 재고자산 변동내역은 해당기간 재고의 입출고 내역의 확인을 통해 재무상태표일 기준 재고자산의 실재성을 확인합니다.

③ 장기체화재고 등의 내역

당사는 재고자산의 시가가 취득원가보다 하락한 경우에는 시가(제품, 상품 및 재공품의 시가는 순실현가능가액, 원재료의 시가는 현행대체원가)를 보고 기간종료일 현재의 재무상태표 가액으로 하고 있습니다.

(기준일 : 2024년 12월 31일)

(단위 : 백만원)

구분	취득가액	평가손실누계	장부금액
상품	8,649	(890)	7,759
제품	33,896	(1,209)	32,687
재공품	14,552	(184)	14,368
원재료	181,183	(1,668)	179,515
저장품	1,161	(283)	878
미착품	5,140		5,140
합계	244,581	(4,234)	240,347

4) 수주계약 현황

당사는 완성차업체의 차종 별 제품을 생산 및 납품하고 있으나, 완성차 업체의 생산계획에 따라 당사의 수주 총액이 결정됩니다. 때문에 물량이 확정되어 있지 않고 대내외적 경제환경 변화와 그에 따른 수요 변화를 정확히 예측할 수 없습니다.

5) 공정가치평가 내역

(1) 금융상품의 공정가치와 그 평가방법

회사는 공정가치를 산정하는 데 사용한 투입변수의 신뢰성에 대한 정보를 제공하기 위하여 금융상품을 기준서에서 정한 세 수준으로 분류합니다. 공정가치로 측정되는 금융상품은 공정가치 서열체계에 따라 구분되며 정의된 수준들은 다음과 같습니다.

수준	내용
수준 1	활성시장에서 거래되는 금융상품(예: 상장 파생상품 및 지분증권)의 공정가치는 보고기간 말의 공시된 시장가격에 기초합니다. 회사가 보유한 금융자산에 사용되는 공시된 시장가격은 현재의 매입가격입니다. 해당 금융상품은 수준 1로 분류합니다.
수준 2	활성시장에서 거래되지 않는 금융상품(예: 비상장 파생상품)의 공정가치를 산정하는 데에는 관측할 수 있는 시장자료를 최대한으로 사용하고 기업 특유의 추정치는 가능한 한 적게 사용하는 평가기법을 사용합니다. 공정가치 산정에 사용된 모든 유의적인 투입변수를 관측할 수 있다면 해당 금융상품은 수준 2로 분류합니다.
수준 3	관측할 수 있는 시장자료를 기초로 하지 않은 하나 이상의 유의적인 투입변수를 사용한 경우 해당 금융상품은 수준 3으로 분류합니다. 이러한 금융상품에는 비상장 지분증권이 있습니다.

이 외 자세한 내용은 「Ⅲ. 재무에 관한 사항, 3. 연결재무제표 주석, 5. 공정가치」 참조바랍니다.

(2) 유형자산의 공정가치와 그 평가방법

- 해당사항 없습니다.

IV. 이사의 경영진단 및 분석의견

1. 예측정보에 대한 주의사항

당사가 동 사업보고서에서 미래에 발생할 것으로 예측하여 기재 또는 표시한 내용은 동 보고서 작성시점의 사건 및 재무성과에 대한 회사의 의견을 반영한 것입니다. 동 예측정보는 미래의 경영환경과 관련된 다양한 가정에 기초하고 있으며, 이러한 가정들은 동 보고서 작성시점의 합리적인 근거에 기초하였지만 외부 환경, 회사 내부경영과 관련된 요인 및 기타 변수로 인하여 결과적으로 부정확한 것으로 판명될 수도 있습니다. 당사는 동 예측정보 작성시점 이후에 발생하는 위험 또는 불확실성을 반영하기 위하여 예측정보에 기재한 사항을 수정하는 정정보고서를 공시할 의무는 없습니다.

결론적으로, 이러한 주의문구는 모든 예측정보에 대하여 적용되며, 동 보고서상에서 회사가 예상한 결과 또는 사항이 실현되거나 회사가 당초에 예상한 영향이 발생한다는 확신을 제공할 수 없습니다. 동 보고서에 기재된 예측정보는 동 보고서 작성시점을 기준으로 작성한 것이며, 회사가 이러한 위험요인이나 예측정보를 업데이트할 책임이 없음을 유의하시기 바랍니다.

2. 개요

당사는 ADAS (첨단 운전자 지원 시스템 : Advanced Driver Assistance Systems) 와 AD (자율주행 : Autonomous Driving)를 위한 하드웨어 및 소프트웨어 핵심 솔루션을 제공하고 있으며, 차량 전동화에 필수적인 고품질의 자동차 전자 부품의 설계 및 제조를 전문으로 하고 있습니다.

3. 재무상태

1) 연결회사의 재무상태

(1) 자산

당기말 자산은 전년대비 1,621억원 증가한 1조 1,705억원으로, 유동자산은 매출증가에 따른 매출채권증가 등으로 1,304억원 증가하였고, 비유동자산은 317억원 증가하였습니다.

(2) 부채

당기말 부채는 전기대비 1,719억원 증가한 8,544억원이고, 부채비율은 270.3%입니다. 사업 경쟁력 확보와 수주 및 매출 증가에 따른 신규투자 등을 위한 차입으로 인해 총 부채가 증가하였습니다.

(3) 자본

당기말 자본 총액은 3,161억원입니다.

2) 연결회사의 영업실적

2024년 자동차산업은 러시아-우크라이나 전쟁 지속, 트럼프 정부 출범에 따른 환율 급등 등 부정적 환경이 지속되었습니다. 또한 세계적인 경기침체의 여파로 인해 코로나 시대 이후 자

동차 시장의 더딘 회복세가 계속되는 모습이었습니다. 그럼에도 불구하고 전기차와 자율주행차 전환이 지속되는 추세로 인한 수주 확대를 통해 매출 1조 6,306억원을 달성하였고, 또한 경영 효율성 증대와 전략적 원가관리를 통해 원가절감 노력을 경주함으로써 영업이익 491억원을 기록하였습니다.

4. 유동성 및 자금조달과 지출

1) 유동성에 관한 사항

당기말 현재 현금및현금성자산은 240억원 입니다. 당사의 현금은 영업활동을 통하여 468억원이 유입되었고, 유무형 자산 취득 등 투자 활동을 통하여 1,131억원이 유출되었습니다. 지속적인 성장 및 자율주행 사업에서의 시장 지위 선점을 위한 신규 투자 등으로 현금 유출이 많은 상황이나 최적의 자금 조달을 통해 재무안정성을 유지할수 있도록 추진 중입니다. 또한 현재의 유동성 규모를 고려시 유동성자금 부족현상이 발생할 가능성은 매우 낮은 것으로 판단됩니다.

2) 차입금 구성내역 및 주요자금 조달

당기말 현재 당사의 차입금 규모는 4,943억원 입니다. 세부 차입금 구성내역은 「Ⅲ. 재무에 관한 사항, 3. 연결재무제표 주석」을 참조하시기 바랍니다.

5. 부외거래

사업보고서 본문 「XI. 그 밖에 투자자 보호를 위하여 필요한 사항, 2. 우발채무」를 참조하시기 바랍니다.

6. 그 밖에 투자이사결정에 필요한 사항

1) 중요한 회계정책 및 추정에 관한 사항

- 당사의 중요한 회계정책 및 추정에 관한 사항은 「Ⅲ. 재무에 관한 사항, 3. 연결재무제표 주석 및 5. 재무제표 주석, 2. 중요한 회계정책」을 참조 바랍니다.

2) 환경 및 종업원 등에 관한 사항

- 당사의 환경관련 제재사항이나 행정조치 등에 관한 사항은 「XI. 그밖에 투자자 보호를 위하여 필요한 사항, 3. 제재 등과 관련된 사항」을 참조 바랍니다.

3) 법규상의 규제에 관한 사항

- 당사의 사업과 관련된 법규상 주요 규제내용은 「XI. 그밖에 투자자 보호를 위하여 필요한 사항, 3. 제재 등과 관련된 사항」을 참조 바랍니다.

4) 파생상품 및 위험관리정책에 관한 사항

-당사의 사업보고서 본문 「Ⅲ. 재무에 관한 사항, 3. 연결재무제표 주석, 4. 재무위험관리」를 참조하시기 바랍니다.

V. 회계감사인의 감사의견 등

1. 외부감사에 관한 사항

1) 회계감사인의 명칭 및 감사의견

사업연도	구분	감사인	감사의견	의견변형사유	계속기업 관련 중요한 불확실성	강조사항	핵심감사사항
제17기 (당기)	감사보고서	삼일회계법인	적정의견	-	-	해당사항 없음	해당사항 없음
	연결감사 보고서	삼일회계법인	적정의견	-	-	해당사항 없음	해당사항 없음
제16기 (전기)	감사보고서	삼일회계법인	적정의견	-	-	해당사항 없음	해당사항 없음
	연결감사 보고서	삼일회계법인	적정의견	-	-	해당사항 없음	해당사항 없음
제15기 (전전기)	감사보고서	삼정회계법인	적정의견	-	-	해당사항 없음	해당사항 없음
	연결감사 보고서	삼정회계법인	적정의견	-	-	해당사항 없음	해당사항 없음

2) 감사용역 체결현황

(단위 : 백만원, 시간)

사업연도	감사인	내 용	감사계약내역		실제수행내역	
			보수	시간	보수	시간
제17기(당기)	삼일회계법인	연결 및 별도재무제표 검토 및 감사, 내부회계관리제도 검토	210,000천원	2,100	210,000천원	1,955
제16기(전기)	삼일회계법인	연결 및 별도재무제표 검토 및 감사, 내부회계관리제도 검토	200,000천원	2,000	200,000천원	2,214
제15기(전전기)	삼정회계법인	연결 및 별도재무제표 검토 및 감사, 내부회계관리제도 검토	318,000천원	2,400	350,241천원	2,272

3) 회계감사인과의 비감사용역 계약체결 현황

사업연도	계약체결일	용역내용	용역수행기간	용역보수	비고
제17기(당기)	2024.07.01	법인세 세무조정 업무	2024.07.01~2025.04.30	10,000 천원	-
	2024.09.27	Robotic PA 서비스 도입	2024.09.27~2027.09.30	12,000 천원	-
제16기(전기)	2023.06.19	세무자문용역(BEPS)	2023.06.26~2025.12.31	27,000 천원	15~17기 3개년 계약
	2023.06.20	법인세 세무조정 업무	2023.06.20~2024.04.30	10,000 천원	-
	2023.09.04	세무자문용역 (이전가격 정책 수립)	2023.09.04~2023.11.30	50,000 천원	-
	2023.12.12	세무자문용역 (국가전략핵심기술 세액공제)	2023.12.01~2024.08.31	30,000 천원	-
제15기(전전기)	-	-	-	-	-

4) 재무제표 중 이해관계자의 판단에 상당한 영향을 미칠 수 있는 사항에 대해 내부감사기구가 회계감사인과 논의한 결과

구분	일자	참석자	방식	주요 논의 내용
1	2024년 02월 05일	(주)에이치엘클레무브 감사, 외부감사인중업무수행이사외1명	서면회의	분기 검토 경과 및 주요 검토 사항

2	2024년 03월 15일	(주)에이치엘클레무브 감사, 외부감사인중업무수행이사외1명	서면회의	연간 감사 결과 보고
3	2024년 04월 19일	(주)에이치엘클레무브 감사, 외부감사인중업무수행이사외1명	서면회의	분기 검토 경과 및 주요 검토 사항
4	2024년 07월 19일	(주)에이치엘클레무브 감사, 외부감사인중업무수행이사외1명	서면회의	반기 검토 경과 및 주요 검토 사항
5	2024년 10월 19일	(주)에이치엘클레무브 감사, 외부감사인중업무수행이사외1명	서면회의	분기 검토 경과 및 주요 검토 사항
6	2025년 02월 14일	(주)에이치엘클레무브 감사, 외부감사인중업무수행이사외1명	서면회의	기말 검토 경과 및 주요 검토 사항

5) 회계감사인의 변경

- 당사는 회계감사인(삼정회계법인) 계약 만료에 따라 2023년 2월 6일 삼일회계법인과 감사계약을 체결하였습니다. 외부감사 대상기간은 2023년~2025년 3개년입니다.

6) 조정협의회내용 및 재무제표 불일치 정보

- 해당사항 없습니다.

2. 내부통제에 관한 사항

1) 경영진의 내부회계 관리제도 효과성 평가 결과

사업연도	구분	운영실태 보고서 보고일자	평가 결론	중요한 취약점	시정조치 계획 등
제17기 (당기)	내부회계 관리제도	2025년 02월 06일	중요성의 관점에서 효과적으로 설 계되어 운영되고 있다고 판단	해당사항 없음	해당사항 없음
	연결내부회계 관리제도	-	-	-	-
제16기 (전기)	내부회계 관리제도	2024년 02월 05일	중요성의 관점에서 효과적으로 설 계되어 운영되고 있다고 판단	해당사항 없음	해당사항 없음
	연결내부회계 관리제도	-	-	-	-
제15기 (전전기)	내부회계 관리제도	2023년 03월 08일	중요성의 관점에서 효과적으로 설 계되어 운영되고 있다고 판단	해당사항 없음	해당사항 없음
	연결내부회계 관리제도	-	-	-	-

2) 감사(위원회)의 내부회계관리제도 효과성 평가 결과

사업연도	구분	평가보고서 보고일자	평가 결론	중요한 취약점	시정조치 계획 등
제17기 (당기)	내부회계 관리제도	2025년 02월 06일	중요성의 관점에서 효과적으로 설 계되어 운영되고 있다고 판단	해당사항 없음	해당사항 없음
	연결내부회계	-	-	-	-

	관리제도				
제16기 (전기)	내부회계 관리제도	2024년 02월 05일	중요성의 관점에서 효과적으로 설계 되어 운영되고 있다고 판단	해당사항 없음	해당사항 없음
	연결내부회계 관리제도	-	-	-	-
제15기 (전전기)	내부회계 관리제도	2023년 03월 08일	중요성의 관점에서 효과적으로 설계 되어 운영되고 있다고 판단	해당사항 없음	해당사항 없음
	연결내부회계 관리제도	-	-	-	-

3) 감사인의 내부회계관리제도 감사의견(검토결론)

사업연도	구분	감사인	유형 (감사/검토)	감사의견 또는 검토결론	지적사항	회사의 대응조치
제17기 (당기)	내부회계 관리제도	삼일회계법인	검토	검토의견 미변형(표 준보고)	해당사항 없음	해당사항 없음
	연결내부회계 관리제도	-	-	-	-	-
제16기 (전기)	내부회계 관리제도	삼일회계법인	검토	검토의견 미변형(표 준보고)	해당사항 없음	해당사항 없음
	연결내부회계 관리제도	-	-	-	-	-
제15기 (전전기)	내부회계 관리제도	삼정회계법인	검토	검토의견 미변형(표 준보고)	해당사항 없음	해당사항 없음
	연결내부회계 관리제도	-	-	-	-	-

4) 내부회계관리·운영조직 인력 및 공인회계사 보유현황

소속기관 또는 부서	총 원	내부회계담당인력의 공인회계사 자격증 보유비율			내부회계담당 인력의 평균경력월수
		내부회계 담당인력수(A)	공인회계사자격증 소지자수(B)	비율 (B/A*100)	
감사(위원회)	1	1	-	-	22
이사회	5	5	-	-	-
회계처리부서	6	5	-	-	44
전산운영부서	8	5	-	-	46
자금운영부서	3	3	-	-	19
내부회계전담부서	2	2	-	-	47

5) 회계담당자의 경력 및 교육실적

직책 (직위)	성명	회계담당자 등록여부	경력 (단위:년, 개월)		교육실적 (단위:시간)	

			근무연수	회계관련경력	당기	누적
내부회계관리자	이윤행	미등록	7.4년	7.4년	-	-
회계담당임원	김기성	미등록	31년	31년	-	-
회계담당직원	박한규	미등록	30년	30년	1	1

주) 근무연수는 HL그룹 입사일 기준임

VI. 이사회 등 회사의 기관에 관한 사항

1. 이사회에 관한 사항

1) 이사회 구성의 개요

이사는 주주총회에서 선임하며, 보고서 작성기준일 현재 당사 이사회는 사내이사 4명, 사외이사 1명으로 총 5명의 이사로 구성되어 있습니다. 현재, 이사회 의장은 자동차 산업분야의 전문성 및 업무경력 등을 고려하여 대표이사가 겸직하고 있습니다.

※ 각 이사의 주요 이력 및 업무분장은 「VIII. 임원 및 직원 등에 관한 사항, 1. 임원 및 직원의 현황, 1) 임원 현황」을 참고하시기 바랍니다.

사외이사 및 그 변동현황

(단위 : 명)

이사의 수	사외이사 수	사외이사 변동현황		
		선임	해임	중도퇴임
5	1	-	-	-

2) 중요의결사항 등

(1) 이사회 의 주요활동내역

회사	개최일자	의안내용	가결여부	사외이사	사내이사					
				김무상 (출석률 100%)	윤팔주 (출석률 100%)	조성현 (출석률 100%)	정재영 (출석률 100%)	이철 (출석률 100%)	정동원 (출석률 100%)	
				찬반여부						
제124차	2024.02.05	내부회계관리제도 운영실태 보고의 건	보고	-	-	-	-	-	-	-
		내부회계관리제도 평가결과 보고의 건	보고	-	-	-	-	-	-	-
		이사회 운영평가 설문결과 보고의 건	보고	-	-	-	-	-	-	-
		2023년 재무제표 및 영업보고서 승인의 건	가결	찬성	찬성	찬성	찬성	-	찬성	
		2023년 배당(안) 승인의 건	가결	찬성	찬성	찬성	찬성	-	찬성	
		2024년 사업계획 승인의 건	가결	찬성	찬성	찬성	찬성	-	찬성	
		이사 및 감사 변경선임 및 보수한도 승인의 건	가결	찬성	찬성	찬성	찬성	-	찬성	
		이사회 규정 개정 승인의 건	가결	찬성	찬성	찬성	찬성	-	찬성	
		신규 차입 승인의 건	가결	찬성	찬성	찬성	찬성	-	찬성	
제125차	2024.04.26	제16기 정기 주주총회 개최 및 안건 승인의 건	가결	찬성	찬성	찬성	찬성	-	찬성	
		ESG 지속가능경영 추진현황 및 계획 보고의 건	보고	-	-	-	-	-	-	
		KLM 공장 증축 검토 보고의 건	보고	-	-	-	-	-	-	
		2024년 1분기 경영실적 및 연간 예상 보고의 건	보고	-	-	-	-	-	-	
		신규 여신한도 승인의 건	가결	찬성	찬성	찬성	-	찬성	찬성	
		선물환 약정 한도 증액 승인의 건	가결	찬성	찬성	찬성	-	찬성	찬성	
		자회사 지급보증 승인 건	가결	찬성	찬성	찬성	-	찬성	찬성	
제126차	2024.07.26	임시 주주총회 개최 및 안건 승인의 건	가결	찬성	찬성	찬성	-	찬성	찬성	
제127차	2024.07.26	북미공장 증축 보고의 건	보고	-	-	-	-	-	-	
		2024년 상반기 경영실적 보고의 건	보고	-	-	-	-	-	-	
		이사 및 대표이사 재선임 승인의 건	가결	찬성	찬성	찬성	-	찬성	찬성	
		차입금 갹신 및 대한 승인의 건	가결	찬성	찬성	찬성	-	찬성	찬성	
		신규 여신한도 승인의 건	가결	찬성	찬성	찬성	-	찬성	찬성	

제128차	2024.10.29	HKL 지속가능경영 추진현황 및 계획 보고의 건	보고	-	-	-	-	-
		2024년 3분기 경영실적 보고의 건	보고	-	-	-	-	-
		원화 차입금 신규 약정 승인의 건	가결	찬성	찬성	찬성	찬성	찬성
		Credit line 신규 약정 승인의 건	가결	찬성	찬성	찬성	찬성	찬성
		자회사 지급보증 승인의 건	가결	찬성	찬성	찬성	찬성	찬성
		2025년 회사채 발행한도 승인의 건	가결	찬성	찬성	찬성	찬성	찬성
		2025년 안전보건 계획 승인의 건	가결	찬성	찬성	찬성	찬성	찬성
제129차	2024.12.27	임시 주주총회 개최 및 안건 승인의 건	가결	찬성	찬성	찬성	찬성	찬성
		계열사 간 내부거래 승인의 건	가결	찬성	찬성	찬성	찬성	찬성

3) 이사회내 위원회

당사는 이사회내 별도의 위원회를 구성하고 있지 않습니다.

4) 이사의 독립성

(1) 이사회

당사의 이사 선임은 상법 등 관련 법령상의 절차를 준수하여 선출되고 있습니다. 이사는 주주총회에서 선임하며, 대표이사는 이사회내의 결의로 선임합니다. 선임된 대표이사는 회사를 대표하고 회사의 모든 업무를 총괄합니다. 이사회는 이사로 구성하며, 본 회사 업무의 중요사항을 결의합니다. 이사회내의 결의는 이사 과반수의 출석과 출석이사의 과반수로 하며, 이사회는 이사의 전부 또는 일부가 직접 회의에 출석하지 아니하고 모든 이사가 음성을 동시에 송수신하는 통신수단에 의하여 결의에 참가하는 것을 허용할 수 있습니다. 이 경우 당해 이사는 이사회내에 직접 출석한 것으로 봅니다. 이사회내의 결의에 관하여 특별한 이해관계가 있는 자는 의결권을 행사하지 못합니다.

이러한 적법 절차에 따라 선임된 이사의 세부사항은 다음과 같습니다.

이사 성명	추천인	선임배경	활동 분야	최대 주주 또는 주요 주주와의 관계	회사와의 거래	임기만료일	연임여부 (횟수)
윤팔주	이사회	자율주행 기술 및 경영 전문성	대표이사, CEO	계열회사 임원	-	2027.08.02	1
정몽원	이사회	대외 업무수행의 안정성	그룹 총괄	특수관계인	-	2027.12.02	1
조성현	이사회	경영 전문성	HL만도(주) 부회장	계열회사 등기임원	-	2027.08.02	1
이철	이사회	경영전략 및 재무 전문성	HL만도(주) 전무	계열회사 임원	-	2027.03.26	-
김무상	이사회	자동차산업 지식과 기술의 전문성	경영/기술 등	-	-	2025.03.29	-

(2) 사외이사후보추천위원회

당 기말 현재 당사는 사외이사후보추천위원회가 설치되지 않았습니다.

5) 사외이사의 전문성

(1) 당사는 보고서 작성기준일 현재 사외이사의 직무수행을 보조하기 위한 별도의 지원조직은 없으나, 자금팀을 통하여 이사회 운영과 사외이사의 원활한 직무수행을 지원하고 있습니다. 이사회 안건의 수집, 정리 및 부의 근거, 의결 관련 법령 분석을 실시 하고 있으며, 이사에 대한 안건 사전설명 실시 및 질의/논의 사항에 대한 대응도 담당하고 있습니다.

사외이사 교육실시 현황

교육일자	교육실시주체	참석 사외이사	불참시 사유	주요 교육내용
------	--------	---------	--------	---------

2024년 04월 15일	HL인재개발원	1명	-	글로벌 지정학의 변화와 한국의 미래
2024년 07월 15일	HL인재개발원	1명	-	인구 변화에 따른 기업 활용 사례

2. 감사제도에 관한 사항

1) 감사

당사는 현재 별도의 감사위원회를 운영하고 있지 않으며 관련 법령 및 정관에 따라 감사 1인을 두고 있습니다.

(1) 감사인의 인적사항

성명	직위	주요경력	연임여부 및 연임횟수	회사와의 거래	최대주주 또는 주요주주의 관 계	비고
조효성	감사	現) HL만도(주) Global Accounting Center장	-	없음	계열회사 임원	임기 : '24.3 ~'27.3

(2) 감사의 독립성

- 당사는 상법 등 관련 규정에 의거하여 주주총회에서 감사를 선임하였습니다. 정관 제19조(이사와 감사의 수), 제20조(임기), 제23조(감사의 의무)를 명시하여 감사의 독립성을 보장하고 있습니다.

구분	내용
정관 제19조(이사와 감사의 수)	① 회사의 감사는 1인 이상으로 한다. 회사의 감사는 주주총회에서 선임한다.
정관 제20조(임기)	① 감사의 임기는 취임일로부터 개시되며, 취임 후3년 내의 최종의 결산기에 관한 정기주주총회 종결시에 만료된다
정관 제23조(감사의 의무)	① 감사는 회사의 회계와 업무를 감사하며, 그 외에 관련 법령에 의한 의무를 준수하고 수행한다. ② 감사는 회사의 재무제표를 검토하고, 주주총회에서 주주들에게 그 검토의견을 제출한다. ③ 감사는 이사회에 참석할 수 있다. ④ 감사의 검토의견의 주요내용과 결과는 의사록에 기재되어야 하고, 감사는 그 의사록에 기명날인 또는 서명하여야 한다.

(3) 교육 실시 계획

- 당사는 현재 감사에 대한 별도 교육 실시 계획은 없습니다.

(4) 감사 교육 미실시 내역

감사 교육 실시여부	감사 교육 미실시 사유
미실시	이사회 업무 보고 및 질의응답으로 같음

(5) 감사 지원조직 현황

- 당사는 현재 감사에 대한 별도 지원 조직은 없습니다.

- 2) 준법지원인 및 조직 현황
- 해당사항이 없습니다.

3. 주주총회 등에 관한 사항

1) 투표제도 현황

(기준일 : 2024년 12월 31일)

투표제도 종류	집중투표제	서면투표제	전자투표제
도입여부	배제	미도입	미도입
실시여부	-	-	-

- 2) 소수주주권의 행사여부
- 해당사항 없습니다.

- 3) 경영권 경쟁
- 해당사항 없습니다.

4) 의결권 현황

(기준일 : 2024년 12월 31일) (단위 : 주)

구 분	주식의 종류	주식수	비고
발행주식총수(A)	보통주	2,760,000	-
	우선주	-	-
의결권없는 주식수(B)	-	-	-
	-	-	-
정관에 의하여 의결권 행사가 배제된 주식수(C)	-	-	-
	-	-	-
기타 법률에 의하여 의결권 행사가 제한된 주식수(D)	-	-	-
	-	-	-
의결권이 부활된 주식수(E)	-	-	-
	-	-	-
의결권을 행사할 수 있는 주식수 (F = A - B - C - D + E)	보통주	2,760,000	-
	우선주	-	-

5) 주식 사무

신주인수권의 내용	제 8조(신주의 발행) ① 회사는 수권주식수의 범위 내에서 이사회 결의에 따라 신주를 발행될 수 있으며, 신주의 발행조건은 당해 이사회 결의에서 결정한다.
-----------	---

	<p>② 법령에서 달리 정하는 경우가 아닌 한, 주주는 회사의 발행주식총수에서 그가 소유한 주식의 비율에 비례하여 회사가 발행하는 신주에 대한 신주인수권을 가진다.</p> <p>③ 회사는 제②항의 규정에도 불구하고 다음 각 호의 어느 하나에 해당하는 경우 이사회의 결의로 주주 외의 자 또는 주주 중 일부(주주에게 그가 소유한 주식수의 비율과 다르게 신주를 배정하는 것을 포함함)에게 신주를 배정할 수 있다.</p> <ol style="list-style-type: none"> 1. 긴급한 자금조달을 위하여 국내외 금융기관 또는 기관투자자 등에게 신주를 발행하는 경우 2. 사업상 중요한 기술도입, 연구개발, 생산·판매·자본채휴를 위하여 그 상대방에게 신주를 발행하는 경우 3. 유가증권시장 또는 코스닥시장에 상장하기 위하여 신주를 모집하거나 인수인에게 인수하게 하는 경우 <p>④ 제③항 각 호 중 어느 하나의 규정에 의해 신주를 발행할 경우 발행할 주식의 종류와 수 및 발행가격 등은 이사회의 결의로 정한다.</p> <p>⑤ 신주인수권의 포기 또는 상실에 따른 주식과 신주배정에서 발생한 단주에 대한 처리방법은 이사회의 결의로 정한다.</p> <p>⑥ 회사가 유/무상 증자, 주식배당 또는 전환사채의 전환에 따라 신주를 발행하는 경우, 신주에 대한 이익의 배당에 관하여는 신주를 발행한 때가속하는 회계연도의 직전 회계연도 말에 발행된 것으로 본다.</p>		
결산일	12월 31일	정기주주총회	사업연도 종료 후 3개월 이내
주주명부폐쇄시기	<p>① 회사는 매 회계연도 말일의 다음날부터 그 결산기에 관한 정기주주총회 종료일까지 주주명부의 기재변경 (주주명부의 기입, 질권의 기입이나 말소, 신탁의 설정이나 말소)을 정지한다.</p> <p>② 회사는 매 회계연도 말일에 최종의 주주명부에 기재되어 있는 주주를 그 결산기에 관한 정기주주총회에서 권리를 행사할 주주로 한다.</p> <p>③ 회사는 임시주주총회의 소집 또는 기타 필요한 경우에 2 주간 전의 통지를 한 이후, 3 개월을 경과하지 아니하는 일정한 기간 동안 주주명부를 폐쇄하거나 기준일을 설정할 수 있다. 이사회가 필요하다고 인정하는 경우에는, 주주명부 폐쇄와 기준일의 지정을 함께 할 수 있다.</p>		
주권의 종류	-		
명의개서대리인	한국에탁결제원		
주주의 특전	없음	공고	www.hiklemove.com

6) 주주총회 의사록 요약

당사의 최근 3개 사업연도 동안 개최한 주주총회 및 결의한 내용들은 다음과 같습니다.

주총일자	안건	결의내용
2022년 정기 주총 (2022.03.29)	제 1호 의안 : 2021년 재무제표 및 배당금 지급 승인 제 2호 의안 : 정관 일부 변경 승인 제 3호 의안 : 이사 선임 승인 제 4호 의안 : 이사 및 감사 보수한도 승인	- 원안대로 승인
2022년 임시 주총 (2022.05.12)	제1호 의안 : 정관 변경 승인	- 원안대로 승인

2023년 정기 주총 (2023.03.24)	제 1호 의안 : 제15기 재무제표 승인의 건 제 2호 의안 : 제15기 이익잉여금처분계산서(안) 및 배당 승인의 건 제 3호 의안 : 이사 및 감사 보수한도 승인의 건	- 원안대로 승인
2024년 정기 주총 (2024.03.26)	제 1호 의안 : 제16기 재무제표 승인의 건 제 2호 의안 : 제16기 이익잉여금처분계산서(안) 및 배당 승인의 건 제 3호 의안 : 이사 선임의 건 제 4호 의안 : 감사 선임의 건 제 5호 의안 : 이사 및 감사 보수한도 승인의 건	- 원안대로 승인
2024년 임시 주총 (2024.07.26)	제 1호 의안 : 이사 선임의 건	- 원안대로 승인
2024년 임시 주총 (2024.10.29)	제 1호 의안 : 이사 선임의 건	- 원안대로 승인

VII. 주주에 관한 사항

1. 최대주주 및 특수관계인의 주식소유 현황

(기준일 : 2024년 12월 31일)

(단위 : 주, %)

성명	관계	주식의 종류	소유주식수 및 지분율				비고
			기 초		기 말		
			주식수	지분율	주식수	지분율	
HL만도(주)	본인	보통주	2,760,000	100	2,760,000	100	최대주주
계		보통주	2,760,000	100	2,760,000	100	최대주주
		우선주	-	-	-	-	-

2. 최대주주의 주요경력 및 개요

1) 최대주주(법인 또는 단체)의 기본정보

명칭	출자자수 (명)	대표이사 (대표조합원)		업무집행자 (업무집행조합원)		최대주주 (최대출자자)	
		성명	지분(%)	성명	지분(%)	성명	지분(%)
HL만도(주)	95,338	조성현	-	-	-	HL홀딩스(주)	30.25
		김현욱	0.00	-	-	-	-

2) 법인 또는 단체의 대표이사, 업무집행자, 최대주주의 변동내역

변동일	대표이사 (대표조합원)		업무집행자 (업무집행조합원)		최대주주 (최대출자자)	
	성명	지분(%)	성명	지분(%)	성명	지분(%)
-	-	-	-	-	-	-

3) 최대주주의 대표자

대표자명	직위(상근여부)	출생년월	주요경력
조성현	부회장(상근)	1960.09	- 고려대학교 기계공학과 졸업 - 前 HL만도(주) Global Steering BU 장 - 現 HL만도(주) 대표이사(CEO) 겸 자동차 Sector 장
김현욱	전무(상근)	1966.05	- 부산대학교 법학과 졸업 - 前 HL만도(주) Korea Employee Relations Center 장 - 現 HL만도(주) 대표이사(CSO) 겸 Korea ER Center 장

4) 최대주주(법인 또는 단체)의 최근 결산기 재무현황

(단위 : 백만원)

구 분	
법인 또는 단체의 명칭	HL만도 주식회사
자산총계	6,286,700
부채총계	3,930,545
자본총계	2,356,155
매출액	8,393,087
영업이익	279,277
당기순이익	154,600

주1) 상기 내용은 2023년 연결감사보고서를 기준으로 작성하였습니다.

5) 사업현황 등 회사 경영 안정성에 영향을 미칠 수 있는 주요 내용
- 해당사항 없습니다.

3. 최대주주의 최대주주(법인 또는 단체)의 개요

1) 최대주주의 최대주주(법인 또는 단체)의 기본정보

명 칭	출자자수 (명)	대표이사 (대표조합원)		업무집행자 (업무집행조합원)		최대주주 (최대출자자)	
		성명	지분(%)	성명	지분(%)	성명	지분(%)
HL홀딩스(주)	17,536	김광현	0.00	-	-	정몽원	25.78
		김준범	0.01	-	-	-	-

2) 최대주주의 최대주주의 대표이사 변동내역
- 변동사항 없습니다.

3) 최대주주의 최대주주의 대표자

대표자명	직위(상근여부)	출생년월	주요경력
김광현	사장(상근)	1961.06	- 고려대학교 정치외교학과 졸업 - 前 HL만도 CSO 겸 구매, 노사 총괄 - 現 HL홀딩스 지주부문 사장
김준범	사장(상근)	1967.01	- 서울대학교 경제학과 졸업 - 펜실베니아대 와튼스쿨(MBA) 경영학 석사 - 前 HL그룹 기획실장 부사장 - 現 HL홀딩스 사업부문 사장

4) 최대주주의 최대주주(법인 또는 단체)의 최근 결산기 재무현황

(단위 : 백만원)

구 분	
-----	--

법인 또는 단체의 명칭	HL홀딩스 주식회사
자산총계	2,298,229
부채총계	1,287,916
자본총계	1,010,313
매출액	1,285,533
영업이익	92,174
당기순이익	48,746

주1) 상기 내용은 2023년 연결감사보고서를 기준으로 작성하였습니다.

5) 사업현황 등 회사 경영 안정성에 영향을 미칠 수 있는 주요 내용

- 보고서 작성기준일 현재 HL홀딩스(주) 최대주주인 정몽원은 보유하고 있는 총 주식 2,545,433주 중 900,000주에 대하여, 24년 12월 4일 한국증권금융과 주식담보대출 변경 계약을 체결하였습니다.

4. 주식의 분포

1) 주식 소유현황

(기준일 : 2024년 12월 31일)

(단위 : 주)

구분	주주명	소유주식수	지분율(%)	비고
5% 이상 주주	HL만도(주)	2,760,000	100	-
	-	-	-	-
우리사주조합		-	-	-

2) 소액주주현황

- 당사는 작성기준일 현재 해당사항이 없습니다.

5. 주가 및 주식거래 실적

- 당사는 작성기준일 현재 해당사항이 없습니다.

VIII. 임원 및 직원 등에 관한 사항

1. 임원 및 직원 등의 현황

1) 임원 현황

(기준일 : 2024년 12월 31일)

(단위 : 주)

성명	성별	출생년월	직위	등기임원 여부	상근 여부	담당 업무	주요경력	소유주식수		최대주주의 관계	재직기간	임기 만료일
								의결권	의결권			
								있는 주식	없는 주식			
윤광주	남	1964년 05월	사장	사내이사	상근	대표이사	- 한양대학교 기계공학 석사/자동차공학 박사 - (주)만도 ADAS Division 본부장 - (주)만도 Global ADAS BU장 - (주)만도모빌리티솔루션즈 대표이사 - 현재 (주)에이치엘클레무브 대표이사	-	-	등기임원	2021.08.02~	2027년 08월 02일
정동원	남	1955년 08월	-	사내이사	상근	사내이사	- 고려대학교 경영학과 졸업 - 美 남가주대학교 MBA - 현재 HL그룹 회장 * 경력현황 - HL만도(주) 이사 - HL솔루션스(주) 이사	-	-	등기임원	2021.12.02~	2027년 12월 02일
조성현	남	1960년 09월	-	사내이사	비상근	사내이사	- 고려대학교 기계공학 석사 - (주)만도 MDA 총괄 - (주)만도 Global Sales & Marketing Marketing Strategy 총괄 - (주)만도 Global Sales & Marketing Sales 2 센터장 - (주)만도 MDE 총괄 및 MCE 법인장 - (주)만도 Global Steering BU장 - 현재 HL만도(주) 대표이사(CEO) 겸 자동차 Sector 장	-	-	등기임원	2021.08.02~	2027년 08월 02일
이철	남	1973년 01월	-	사내이사	비상근	사내이사	- 인하대학교 경제통상학과 졸업 - 연세대학교 MBA - (주)만도 Corporate Management Global Strategy Center장 - (주)만도모빌리티솔루션즈 Strategy Center장 - 현재 HL만도(주) Corporate Management장	-	-	등기 임원	2024.03.26~	2027년 03월 26일
김무상	남	1959년 06월	-	사외이사	비상근	사외이사	- 독일 지겐대학교 기계공학과 교수(전임강사) - 前 현대자동차 사시담당 전무	-	-	등기임원	2022.03.29~	2025년 03월 29일
조효성	남	1975년 05월	-	감사	비상근	감사	- 한양대학교 경영학과 졸업 - 쿠팡 Director of Global Accounting - 현재 HL만도(주) Global Accounting Center장	-	-	등기 임원	2024.03.26~	2027년 03월 26일
김성국	남	1965년 06월	전무	미등기	상근	CMO	- 고려대학교 기계공학 졸업 - LG이노텍 전장부품사업부장 - (주)에이치엘클레무브 Sales Center Sales 2 실장 - 현재 (주)에이치엘클레무브 CMO	-	-	계열회사 임원	2022.06.01~	-
홍대건	남	1973년 06월	전무	미등기	상근	CTO 직무대행	- 한양대학교 정밀기계 석사/ 자동차공학 박사 - (주)만도 ADAS Division ADAS Design 실장 - (주)만도 Global ADAS BU R&D Center Design Korea실장 - (주)만도모빌리티솔루션즈 R&D Design Korea실장 - 현재 (주)에이치엘클레무브 AD System R&D 담당	-	-	계열회사 임원	2021.12.01~	-

강상영	남	1967년 09월	상무	미등기	상근	Purchasing Center장	- 성균관대학교 농기계공학 졸업 - 만도벨리올렉트로닉스 경영지원 실장 - 현재 (주)에이치엘글레우브 Purchasing Center장	-	-	계열회사 임원	2018.02.01~	-
김유호	남	1971년 09월	상무	미등기	상근	KLM 법인대표	- 충남대 기계공학 졸업 - KLI (HL Klemove 인도법인) 법인장 - 현재 KLM (HL Klemove 멕시코 법인) 법인장	-	-	계열회사 임원	2019.03.01~	-
임태서	남	1969년 07월	상무	미등기	상근	Marketing 1 실장	- 한양대학교 금속공학과 졸업 - (주)만도 Global ADAS BU Sales Center장 - (주)만도모빌리티솔루션즈 Sales Koreat실장 - 현재 (주)에이치엘글레우브 Marketing 1 실장	-	-	계열회사 임원	2021.12.01~	-
이정일	남	1967년 12월	상무	미등기	상근	COO	- 연세대학교 금속공학 졸업 - 만도벨리올렉트로닉스 전자공장 공장장 - (주)에이치엘글레우브 속도공장 공장장 - 현재 (주)에이치엘글레우브 COO	-	-	계열회사 임원	2020.10.01~	-
이형욱	남	1976년 01월	상무보	미등기	상근	Chassis Elec. Design 실장	- 국민대학교 전자공학 졸업 - 현재 (주)에이치엘글레우브 Electronics R&D Chassis Elec. Design실장	-	-	계열회사 임원	2021.12.01~	-
황준연	남	1978년 05월	상무보	미등기	상근	AD System R&D Center 장	- 한양대학교 정보기계 석사 / 자동차공학 박사 - (주)만도 Global ADAS BU Design Korea Design 1팀장 - (주)만도모빌리티솔루션즈 AD R&D Center Design1 팀장 - 현재 (주)에이치엘글레우브 AD System R&D Center 장	-	-	계열회사 임원	2021.12.01~	-
송현석	남	1971년 08월	상무보	미등기	상근	HR Center장	- 중앙대학교 경영학 졸업 - 한라그룹 한라인재개발원 교육지원 팀장 - (주)만도 Global HR Center HR Korea 팀장 - 현재 (주)에이치엘글레우브 HR Center장	-	-	계열회사 임원	2022.10.01~	-
유한열	남	1979년 06월	상무보	미등기	상근	AD Sensor R&D Center 장	- 공주대학교 수원 정보통신공학 석/박사 - (주)만도 Global ADAS BU Electronics Design 1 팀장 - (주)만도모빌리티솔루션즈 AD Center Electronics Design 1 팀장 - 현재 (주)에이치엘글레우브 AD Sensor R&D Center 장	-	-	계열회사 임원	2022.10.01~	-
유병호	남	1965년 08월	상무보	미등기	상근	Employee Relations 실장	- 부산대 행정학 졸업 - (주)만도 Suspension Div. 경영지원실 실장 - (주)만도 Global Suspension BU Administration 실장 - 현재 (주)에이치엘글레우브 Employee Relations 실장	-	-	계열회사 임원	2023.01.01~	-
김두경	남	1979년 08월	상무보	미등기	상근	Platform R&D Center 장	- 서강대 전자공학 졸업 - (주)만도모빌리티솔루션즈 Electronics Design 팀장 - 현재 (주)에이치엘글레우브 Platform R&D Center 장	-	-	계열회사 임원	2023.10.01~	-
최재범	남	1979년 06월	상무보	미등기	상근	AD SW R&D Center 장	- Braunschweig University 제어계측전공 박사 - (주)만도모빌리티솔루션즈 Design 팀장 - 현재 (주)에이치엘글레우브 AD SW R&D Center 장	-	-	계열회사 임원	2023.10.01~	-
황복진	남	1969년 07월	상무보	미등기	상근	Quality Center 장	- 성균관대 기계공학 졸업 - (주)만도 Quality Management 팀장 - (주)만도모빌리티솔루션즈 Quality Assurance 팀장 - 현재 (주)에이치엘글레우브 Quality Center 장	-	-	계열회사 임원	2023.10.01~	-
김기성	남	1968년 08월	상무보	미등기	상근	CFO 직무대행	- 전북대 경영학 졸업 - HL 만도 Management Center 센터장직무대행 - HL 만도 Management Center 센터장 - HL 만도 Global Management Center 센터장 - 현재 (주)에이치엘글레우브 Management 센터장	-	-	계열회사 임원	2024.10.01~	-

노주용	남	1973년 02월	상무보	미등기	상근	KLS 법인대표	- 영남대 전자공학 졸업 / 성균관대 국제경영 석사 - 만도블라일렉트로닉스 부품개발팀 팀장 - 만도블라일렉트로닉스 인사팀 팀장 - (주)에이치엘클레무브 Supplier Development 팀장 - 현재 KLS (HL Klemove 중국 법인) 법인장	-	-	계열회사 임원	2024.10.01~	-
유관선	남	1980년 11월	상무보	미등기	상근	ITC(인도 연구소) 실장	- 아주대 전자전기공학 졸업 - 한국과학기술원 자동차공학 석사 - HL 만도 MSI(인도) / ADAS 팀장 - (주)에이치엘클레무브 ITC(인도 연구소) 실장직무대행 - 현재 ITC (HL Klemove 인도 연구소) 실장	-	-	계열회사 임원	2024.10.01~	-
서동욱	남	1977년 09월	상무보	미등기	상근	HL지주 경영관리팀 팀장	- 연세대 경영학 졸업 - KLS (HL Klemove 중국법인) 경영관리 실장직무대행 - 현재 HL 지주(그룹) 경영관리팀 팀장	-	-	계열회사 임원	2024.10.01~	-

2) 직원 등 현황

(기준일 : 2024년 12월 31일)

(단위 : 백만원)

직원										소속 외 근로자			비고
사업부문	성별	직 원 수					평 균 근속연수	연간급여 총 액	1인평균 급여액	남	여	계	
		기간의 정함이 없는 근로자		기간제 근로자		합 계							
		전체	(단시간 근로자)	전체	(단시간 근로자)								
에이치엘클레무브	남	1,007	0	59	9	1,066	7.0	90,545	85	4	15	19	-
에이치엘클레무브	여	136	0	23	7	159	5.3	10,073	63				-
합 계		1,143	0	82	16	1,225	6.7	100,618	82				-

주) 국내사업장 기준

3) 등기임원 선임 후보자 및 해임 대상자 현황

- 해당사항 없습니다.

4) 미등기임원 보수 현황

(기준일 : 2024년 12월 31일)

(단위 : 백만원)

구 분	인원수	연간급여 총액	1인평균 급여액	비고
미등기임원	18	4,306	239	-

5) 육아휴직 제도 사용 현황

(단위 : 명, %)

구분	제17기 (2024년)	제16기 (2023년)	제15기 (2022년)
육아휴직 사용자 수 (남) (*1)	13	15	7

육아휴직 사용자 수 (여) (*1)	8	7	3
육아휴직 사용자 수 (전체) (*1)	21	22	10
육아휴직 사용률 (남) (*2)	3.9%	4.5%	2.1%
육아휴직 사용률 (여) (*2)	32.0%	33.3%	14.3%
육아휴직 사용률 (전체) (*2)	5.8%	6.2%	2.9%
육아휴직 복귀 후 12개월 이상 근속자 (남) (*3)	9	9	8
육아휴직 복귀 후 12개월 이상 근속자 (여) (*3)	5	5	5
육아휴직 복귀 후 12개월 이상 근속자 (전체) (*3)	14	14	13
육아기 단축근무제 사용자 수	5	3	1
배우자 출산휴가 사용자 수	45	59	44

(*1) 육아휴직 시작일 기준 각 사업년도 사용 인원 수

(*1) 사용자 수 산정기준 : 각 사업년도 내 육아휴직 사용한 인원

(단, 동일 사업년도 내 2회 이상 사용한 경우 1회로 산정, 산전후휴가 및 배우자출산휴가는 제외)

(*2) 사용률 산정방식 : 육아휴직 사용자 수 / 각 사업년도 말일 기준 재직자 중 8세이하 자녀가 있는 인원 수

(*3) 각 사업년도 내 인원 중에서 육아휴직 복직 후 12개월 이상 경과한 인원 수

6) 유연근무제도 사용 현황

(단위 : 명)

구분	제17기 (2024년)	제16기 (2023년)	제15기 (2022년)
유연근무제 (*1) 활용 여부	○	○	○
시차출퇴근제 (*2) 사용자 수	-	-	-
선택근무제 (*3) 사용자 수	841	789	750
원격근무제(재택근무 포함) 사용자 수 (*4)	299	247	386

(*1) 선택적 자율근무제도와 원격근무제도 활용 중

(*2) (해당없음) 일 8시간을 기본 근로시간으로 하되, 출근/퇴근시간을 조정하는 제도(*3)

(해당) 일 근무시간에 관계 없이 한 달 동안의 총 근무시간을 기준으로, 근무시간을 자율적으로 조정하여 근무하는 제도

- 산정기준 : 각 사업년도 내 1회 이상 근무시간 조정하여 사용한 직원 수

(*4) (해당) 근로자가 지정된 사업장이 아닌 근무장소를 자율적으로 선택하여 근무하는 제도

- 산정기준 : 각 사업년도 내 1회 이상 원격근무 사용한 직원 수

2. 임원의 보수 등

<이사·감사 전체의 보수현황>

1) 주주총회 승인금액

(단위 : 백만원)

구분	인원수	주주총회 승인금액	비고
이사 및 감사 보수 한도	6	5,000	-

2) 보수지급금액

2-1) 이사·감사 전체

(단위 : 백만원)

인원수	보수총액	1인당 평균보수액	비고
6	2,398	400	-

2-2) 유형별

(단위 : 백만원)

구분	인원수	보수총액	1인당 평균보수액	비고
등기이사 (사외이사, 감사위원회 위원 제외)	4	2,330	583	-
사외이사 (감사위원회 위원 제외)	1	68	68	-
감사위원회 위원	-	-	-	-
감사	1	0	0	-

3) 이사, 감사의 보수지급기준

당사는 상법 제388조에 의거하여 이사 보수한도를 주주총회 결의로 정하고 있으며, 주주총회에서 승인된 보수한도 범위 내에서 각 이사의 담당 업무 등을 감안하여 집행하고 있습니다.

<보수지급금액 5억원 이상인 이사·감사의 개인별 보수현황>

4) 개인별 보수지급금액

(단위 : 백만원)

이름	직위	보수총액	보수총액에 포함되지 않는 보수
정몽원	회장	1,720	-
윤팔주	사장	610	-

4-1) 산정기준 및 방법

(단위 : 백만원)

이름	보수의 종류	총액	산정기준 및 방법	
정몽원	근로소득	급여	1,700	직무, 직급(회장/사내이사),

				회사기여도, 인재육성 등을 고려한 내부기준에 의거하여 기본급을 결정하고 매월 균등 분할(1/12) 지급
		상여	20	임원 성과급 지급기준에 의거, 주주총회 결의로 정한 지급한도 범위 내에서 회사 경영실적 및 개인별 성과 (기업 중장기 성장을 위한 리더십 및 비전제시) 등을 고려하여 지급
		주식매수선택권 행사이익	-	-
		기타 근로소득	-	-
	퇴직소득		-	-
	기타소득		-	-
윤팔주	근로소득	급여	501	직무, 직급(회장/사내이사), 회사기여도, 인재육성 등을 고려한 내부기준에 의거하여 기본급을 결정하고 매월 균등 분할(1/12) 지급
		상여	109	임원 성과급 지급기준에 의거, 주주총회 결의로 정한 지급한도 범위 내에서 회사 경영실적 및 개인별 성과 (매출 및 수주 확대) 등을 고려하여 지급
		주식매수선택권 행사이익	-	-
		기타 근로소득	-	-
	퇴직소득		-	-
	기타소득		-	-

<보수지급금액 5억원 이상 중 상위 5명의 개인별 보수현황>

5) 개인별 보수지급금액

(단위 : 백만원)

이름	직위	보수총액	보수총액에 포함되지 않는 보수
정몽원	회장	1,720	-
윤팔주	사장	610	-

5-1) 산정기준 및 방법

(단위 : 백만원)

이름	보수의 종류		총액	산정기준 및 방법
정몽원	근로소득	급여	1,700	직무, 직급(회장/사내이사), 회사기여도, 인재육성 등을 고려한 내부기준에 의거하여 기본급을

				결정하고 매월 균등 분할(1/12) 지급
		상여	20	임원 성과급 지급기준에 의거, 주주총회 결의로 정한 지급한도 범위 내에서 회사 경영실적 및 개인별 성과 (기업 중장기 성장을 위한 리더십 및 비전제시) 등을 고려하여 지급
		주식매수선택권 행사이익	-	-
		기타 근로소득	-	-
	퇴직소득		-	-
	기타소득		-	-
윤팔주	근로소득	급여	501	직무, 직급(회장/사내이사), 회사기여도, 인재육성 등을 고려한 내부기준에 의거하여 기본급을 결정하고 매월 균등 분할(1/12) 지급
		상여	109	임원 성과급 지급기준에 의거, 주주총회 결의로 정한 지급한도 범위 내에서 회사 경영실적 및 개인별 성과 (매출 및 수주 확대) 등을 고려하여 지급
		주식매수선택권 행사이익	-	-
		기타 근로소득	-	-
	퇴직소득		-	-
	기타소득		-	-

6) 주식매수선택권의 부여 및 행사현황
- 해당사항 없습니다

IX. 계열회사 등에 관한 사항

1. 계열회사의 현황

1) 기업집단의 명칭: HL그룹

2) 계열회사 현황(요약)

(기준일 : 2024년 12월 31일)

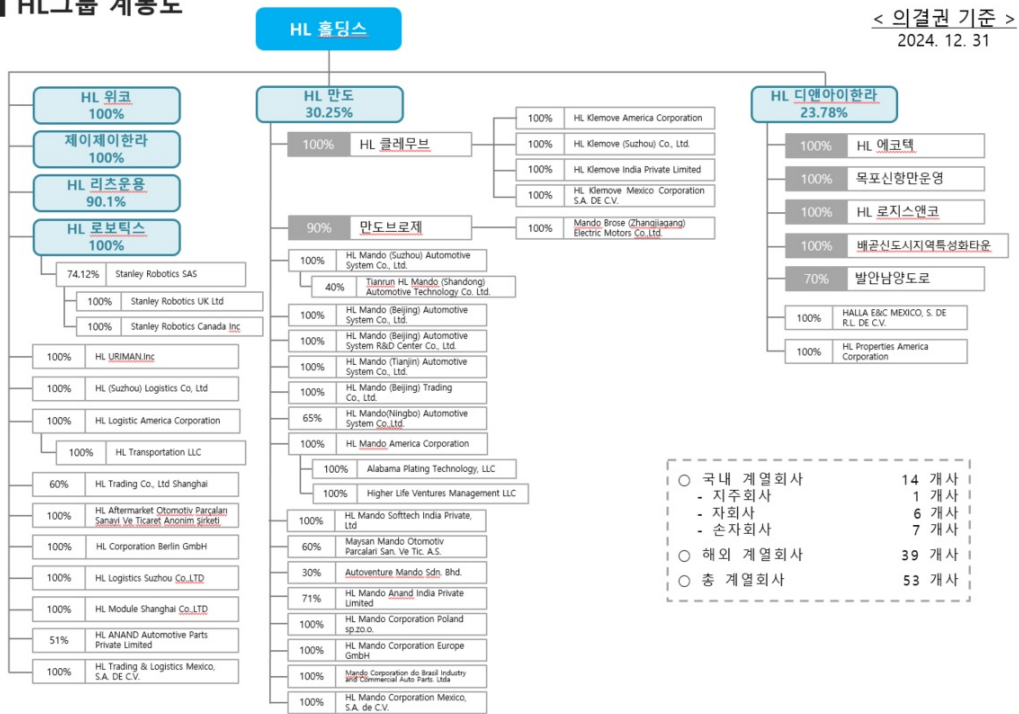
(단위 : 사)

기업집단의 명칭	계열회사의 수		
	상장	비상장	계
HL	3	50	53

※상세 현황은 '상세표-2. 계열회사 현황(상세)' 참조

3) 관계 회사간 계통도

HL그룹 계통도



4) 계열회사 중 회사의 경영에 직접 또는 간접으로 영향력을 미치는 회사 HL만도(주)는 최대주주로서 당사의 의사결정에 영향을 미치고 있습니다. (보통주 100%)

5) 회사와 계열회사간 임원 겸직 현황

겸직임원		겸직현황	
성명	직위	회사명	직위
정몽원	이사 (상근/등기)	HL홀딩스(주)	사내이사(상근)
		HL만도(주)	사내이사(상근)
윤팔주	이사 (상근/등기)	HL Klemove (Suzhou) Co., Ltd	사내이사(비상근)
		HL Klemove India Private Limited	사내이사(비상근)
조성현	이사 (비상근/등기)	HL만도(주)	대표이사/사내이사(상근)
		HL Mando(Ningbo) Automotive System Co.,Ltd.	사내이사(비상근)
		HL Mando America Corporation	사내이사(비상근)
		HL Mando Automotive India Private Limited	사내이사(비상근)
		Maysan Mando Otomotiv Parcalari San. Ve Tic. A.S.	사내이사(비상근)
이철	이사 (비상근/등기)	HL Mando(Ningbo) Automotive System Co.,Ltd.	사내이사(비상근)
		HL Mando America Corporation	사내이사(비상근)
		만도브로제(주)	사내이사(비상근)
조효성	감사 (비상근/등기)	만도브로제(주)	감사(비상근)

6) 타법인출자 현황(요약)

(기준일 : 2024년 12월 31일)

(단위 : 백만원)

출자 목적	출자회사수			총 출자금액			
	상장	비상장	계	기초 장부 가액	증가(감소)		기말 장부 가액
					취득 (처분)	평가 손익	
경영참여	-	4	4	149,147	-	-	149,147
일반투자	-	-	-	-	-	-	-
단순투자	1	2	3	6,835	-	324	7,159
계	1	6	7	155,982	-	324	156,306

※상세 현황은 '상세표-3. 타법인출자 현황(상세)' 참조

X. 대주주 등과의 거래내용

1. 대주주 등에 대한 신용공여 등

1) 국내 채무보증 및 담보제공

- 해당사항 없습니다.

2) 이해관계자와의 채무보증 현황

- 이해관계자와의 채무보증 현황은 「XI. 그 밖에 투자자 보호를 위하여 필요한 사항, 2. 우발부채 등에 관한 사항」을 참조 바랍니다.

3) 이해관계자와의 출자 및 출자지분 처분내역

- 이해관계자와의 출자 및 출자지분 처분내역 등의 거래내용은 「XII. 상세표, 3. 타법인출자 현황(상세)」를 참조 바랍니다.

2. 대주주와의 자산양수도 등

- 해당사항 없습니다.

3. 대주주와의 영업거래

당기 중 최근사업연도 매출액의 5%이상에 해당하는 대주주와의 영업거래는 아래와 같습니다.

(기준일 : 2024년 12월 31일)

(단위 : 백만원)

거래상대방 (회사와의 관계)	거래종류	거래기간	거래금액
HL만도 (최대주주)	자동차부품 구매 (전장품) 등	2024.01.01 ~ 2024.12.31	208,902

4. 대주주 이외의 이해관계자와의 거래

- 해당사항 없습니다.

XI. 그 밖에 투자자 보호를 위하여 필요한 사항

1. 공시내용 진행 및 변경사항

- 해당사항 없습니다.

2. 우발부채 등에 관한 사항

1) 중요한 소송사건

- 보고서 작성기준일 현재 진행 중인 소송 중, 중요한 소송사건은 없습니다

2) 견질 또는 담보용 어음·수표 현황

- 해당사항 없습니다.

3) 채무보증 및 담보 현황

- 보고서 작성기준일 현재 채무보증 및 담보제공 현황은 다음과 같습니다.

- 채무보증 현황

(기준일 : 2024년 12월 31일)

(단위 : 천)

구분	채무자	관계	채권자	통화	채무금액	채무보증금액	보증기간
채무보증	HL Klemove (Suzhou) Co., Ltd.	투자사	신한은행	CNY	30,000	36,000	2024.07.04 ~ 2025.07.03
			신한은행	CNY	30,000	36,000	2024.11.02 ~ 2025.11.02
			하나은행	CNY	50,000	60,000	2024.12.04 ~ 2025.12.03
			기업은행	CNY	40,000	48,000	2024.11.27 ~ 2025.11.27
			기업은행	CNY	50,000	60,000	2024.05.31 ~ 2025.05.30
			기업은행	CNY	30,000	18,000	2024.08.01 ~ 2025.08.01
			기업은행	CNY	40,000	48,000	2024.11.15 ~ 2025.11.15
			우리은행	CNY	30,000	36,000	2024.11.11 ~ 2025.11.10
			우리은행	CNY	30,000	36,000	2024.08.30 ~ 2025.08.29
			우리은행	CNY	20,000	24,000	2024.06.03 ~ 2025.06.02
	KB은행	CNY	50,000	55,000	2024.11.27 ~ 2025.11.25		
	HL Klemove India Private Limited	투자사	우리은행	INR	200,000	240,000	2024.07.26 ~ 2025.07.25
			우리은행	EUR	7,000	8,400	2023.06.23 ~ 2028.06.23
			씨티은행	USD	5,000	6,000	2024.06.17 ~ 2025.06.17
			SC은행	USD	3,000	3,000	2024.05.31 ~ 2025.05.30
하나은행			EUR	8,000	9,600	2024.03.27 ~ 2029.03.27	
HL Klemove Mexico Corporation S.A. DE C.V.	투자사	산업은행	USD	25,000	30,000	2022.11.09 ~ 2027.11.09	
		하나은행	USD	15,000	18,000	2024.01.25 ~ 2025.01.25	

- 담보제공 현황

(기준일 : 2024년 12월 31일)

(단위 : 천원)

구분	장부금액	담보설정금액	관련 차입금	관련 금액	담보권자
건물	19,373,669	57,361,850	운영자금대출	-	한국산업은행

기계장치	8,229,435				
------	-----------	--	--	--	--

주) 한국산업은행과 한정근담보 계약을 맺고 있습니다.

4) 채무인수약정 현황

- 해당사항 없습니다.

5) 그 밖의 우발채무 등

- 우발채무 사항은 「Ⅲ. 채무에 관한 사항, 3. 연결채무제표 주석, 32. 우발상황 및 약정사항」을 참조 바랍니다.

3. 제재 등과 관련된 사항

1) 수사·사법기관의 제재현황

- 보고서 작성기준일 현재 해당사항 없습니다.

2) 행정기관 제재현황

- 보고서 작성기준일 현재 해당사항 없습니다.

3) 한국거래소 등으로부터 받은 제재

- 보고서 작성기준일 현재 해당사항 없습니다.

4) 단기매매차익의 발생 및 반환에 관한 사항

- 보고서 작성기준일 현재 해당사항 없습니다.

4. 작성기준일 이후 발생한 주요사항 등 기타사항

1) 작성기준일 이후 발생한 주요사항

- 회사는 2025년 2월 28일 자본으로 인정되는 채무증권을 발행하였습니다. 자세한 사항은 2025년 2월 28일 제출한 '주요사항보고서' 공시를 참조하십시오.

2) 외국지주회사의 자회사 현황

- 해당사항 없습니다.

3) 합병등의 사후 정보

- 회사는 2021년 12월 1일 주식회사 만도모빌리티솔루션즈와 합병을 진행했으며, 합병과 관련된 자세한 사항은 2021년 10월 6일 만도모빌리티솔루션즈가 제출한 '주요사항보고서 (회사합병결정)' 또는 에이치엘클레무브 '회사합병결정' 공시를 참조하실 수 있습니다.

본 합병은 주식회사 에이치엘클레무브가 완전모회사인 주식회사 만도모빌리티솔루션즈를 흡수합병하는 역합병 방식으로 진행되었으며, 합병신주를 발행하지 않는 무증자합병으로 진행되었습니다. 합병을 통해 양사의 경영자원 통합으로 경영 효율성을 증대하고, 사업 시너지를 높임으로서 수익성 제고 가능성을 더욱 높이고자 합니다.

- 합병 당사회사의 개요

합병 후 존속회사	상호	주식회사 에이치엘클레무브 (HL Klemove Corp.) (구 만도헬라일렉트로닉스 주식회사)
	소재지	인천광역시 연수구 하모니로 224(송도동)
	대표이사	윤팔주
	법인구분	주권비상장법인
합병 후 소멸회사	상호	주식회사 만도모빌리티솔루션즈
	소재지	경기도 평택시 포승읍 하만호길 32
	대표이사	윤팔주
	법인구분	채권상장법인, 주권비상장법인
합병비율	주식회사 만도모빌리티솔루션즈의 주식 1주당 주식회사 에이치엘클레무브의 주식 2.76주 교부	

- 합병 주요일정

구분		일자
이사회결의일		2021년 10월 6일
합병계약체결일		2021년 10월 6일
합병승인 주주총회 같은 이사회결의일		2021년 10월 21일
채권자 이의제출 및 구주권 제출 기간	시작일	2021년 10월 25일
	종료일	2021년 11월 24일
합병기일		2021년 12월 1일
합병보고총회		2021년 12월 2일
합병등기일(예정)		2021년 12월 2일

주) 합병보고총회는 이사회 결의 및 공고로 같습니다.

- 합병 등 전후의 재무사항 비교표

본 합병은 주식회사 에이치엘클레무브가 완전모회사인 주식회사 만도모빌리티솔루션즈를 흡수합병하는 역합병 방식으로 진행되며, 합병신주를 발행하지 않는 무증자 합병으로 진행함에 따라, 외부평가기관의 평가를 거치지 않았습니다.

(단위 : 백만원)

대상회사	계정과목	예측		실적				비고
		1차연도	2차연도	1차연도 (2021년)		2차연도 (2022년)		
				실적	과리율	실적	과리율	
주식회사	매출액	-	-	547,308	-	1,092,041	-	-
에이치엘	영업이익	-	-	5,867	-	40,277	-	-
클레무브	당기순이익	-	-	6,202	-	47,672	-	-

주) 상기 실적은 별도 재무제표 기준입니다.

- 4) 보호예수 현황
- 해당사항 없습니다.

XII. 상세표

1. 연결대상 종속회사 현황(상세)

☞ 본문 위치로 이동

(단위 : 백만원)

상호	설립일	주소	주요사업	최근사업연도말 자산총액	지배관계 근거	주요종속 회사 여부
HL Klemove (Suzhou) Co., Ltd.	2011.07.28	No.160 Kunlunshan Road SSTT New District Suzhou P.R.China	자동차 부품의 제조 및 판매	410,280	의결권의 과반수 초과 (회계기준서 1027호)	해당 (자산총액 750억원 이상)
HL Klemove India Private Limited	2015.07.07	Plot G 58-60, SIPCOT Industrial Park, Vallam Vadagal, Dist, Sriperumbudur, Tamil Nadu 602105 India	자동차 부품의 제조 및 판매	77,949	의결권의 과반수 초과 (회계기준서 1027호)	해당 (자산총액 750억원 이상)
HL Klemove Mexico Corporation S.A. DE C.V.	2022.05.11	Oro 605 Manzana 6 Lote 7 y 8, Server Industrial Park, C.P. 25368, Arteaga, Coahuila, Mexico	자동차 부품의 제조 및 판매	153,922	의결권의 과반수 초과 (회계기준서 1027호)	해당 (자산총액 750억원 이상)
HL Klemove America Corporation	2022.12.01	California 230 East Caribbean Drive Sunnyvale, CA 94089	연구개발	1,301	의결권의 과반수 초과 (회계기준서 1027호)	해당없음

2. 계열회사 현황(상세)

☞ 본문 위치로 이동

(기준일 : 2024년 12월 31일)

(단위 : 사)

상장여부	회사수	기업명	법인등록번호
상장	3	에이치엘홀딩스(주)	131311-0030042
		에이치엘만도(주)	131311-0140776
		에이치엘디앤아이한라(주)	110111-0274699
비상장	50	에이치엘위코(주)	131411-0140633
		(주)제이제이한라	110111-0984842
		에이치엘리츠운용(주)	110111-7802716
		에이치엘로보틱스(주)	131111-0746023
		(주)에이치엘클레우브	134511-0132825
		만도브로제(주)	120111-0566557
		에이치엘에코텍(주)	110111-3600370
		목포신항만운영(주)	201111-0029648
		에이치엘로지스앤코(주)	134811-0132001
		배곧신도시지역특성화타운(주)	135511-0264792
		발안남양도로(주)	110111-9069447
		HL Mando (Beijing) Automotive System R&D Center Co., Ltd.	-
		HL Mando (Suzhou) Automotive System Co., Ltd.	-
		HL Mando (Beijing) Automotive System Co., Ltd.	-
		HL Mando (Tianjin) Automotive System Co., Ltd.	-
		HL Mando (Beijing) Trading Co., Ltd.	-
		HL Mando(Ningbo) Automotive System Co.,Ltd.	-
		Tianrun HL Mando (Shandong) Automotive Technology Co. Ltd.	-
HL Mando America Corporation	-		

	Mando Corporation do Brasil Industry and Commercial Auto Parts. Ltda	-
	Alabama Plating Technology, LLC	-
	Higher Life Ventures Management LLC	-
	HL Mando Corporation Mexico, S.A. de C.V.	-
	HL Mando Softech India Private, Ltd	-
	HL Mando Anand India Private Limited	-
	HL Mando Corporation Europe GmbH	-
	HL Mando Corporation Poland sp.zo.o.	-
	Maysan Mando Otomotiv Parcalari San. Ve Tic. A.S.	-
	Autoventure Mando Sdn. Bhd	-
	Stanley Robotics SAS	-
	Stanley Robotics UK Ltd	-
	Stanley Robotics Canada Inc	-
	HL URIMAN.Inc	-
	HL Logistic America Corporation	-
	HL Transportation LLC	-
	HL Trading Co., Ltd Shanghai	-
	HL (Suzhou) Logistics Co, Ltd	-
	HL Logistics Suzhou Co.,LTD	-
	HL Module Shanghai Co.,LTD	-
	HL Aftermarket Otomotiv ParcalariSanayi Ve Ticaret Anonim Sirketi	-
	HL Corporation Berlin GmbH	-
	HL ANAND Automotive Parts Private Limited	-
	HL Trading & Logistics Mexico, S.A. DE C.V.	-
	HL Klemove (Suzhou) Co., Ltd.	-
	HL Klemove India Private Limited	-
	HL Klemove Mexico Corporation S.A. DE C.V.	-
	HL Klemove America Corporation	-
	Mando Brose (Zhangjiagang) Electric Motors Co.,Ltd.	-
	HALLA E&C MEXICO, S. DE R.L. DE C.V.	-
	HL Properties America Corporation	-

3. 타법인출자 현황(상세)

☞ 본문 위치로 이동

(기준일 : 2024년 12월 31일)

(단위 : 백만원, 주, %)

법인명	상장 여부	최초취득일자	출자 목적	최초취득금액	기초잔액			증가(감소)			기말잔액			최근사업연도 재무현황	
					수량	지분율	장부 가액	취득(처분)		평가 손익	수량	지분율	장부 가액	총자산	당기 순손익
								수량	금액						
HL Klemove (Suzhou) Co., Ltd.	비상장	2011년 08월 24일	경영 참여	3,782	-	100.0	93,881	-	-	-	-	100.0	93,881	410,280	-24,514
HL Klemove India Private Limited	비상장	2015년 07월 08일	경영 참여	18	126,150,000	100.0	21,430	-	-	-	126,150,000	100.0	21,430	77,949	3,988
HL Klemove Mexico Corporation S.A. DE C.V.	비상장	2022년 05월 11일	경영 참여	16,891	4,845,635	100.0	33,176	-	-	-	4,845,635	100.0	33,176	153,922	2,804

HL Klemove America Corporation	비상장	2022년 12월 01일	경영 참여	660	1,000,000	100.0	660	-	-	-	1,000,000	100.0	660	1,301	244
우리엠오토모티브	비상장	2021년 12월 01일	단순 투자	2,939	464,000	29.0	2,530	-	-	152	464,000	29.0	2,682	11,341	560
케이지모빌리티주식회사	상장	2022년 09월 30일	단순 투자	3,842	265,602	0.14	2,305	-	-	-1,304	265,602	0.14	1,001	2,729,472	33,845
메이저제이웨이브	비상장	2022년 11월 30일	단순 투자	2,000	33,159	4.52	2,000	-	-	1,476	33,159	3.0	3,476	57,970	381
합 계				-	-	155,982	-	-	324	-	-	-	156,306	3,442,234	17,308

【 전문가의 확인 】

1. 전문가의 확인

해당사항 없습니다.

2. 전문가와의 이해관계

해당사항 없습니다.