



Brønnøysundregistrene

ÅRSREGNSKAP FOR REGNSKAPSÅRET 2024 - GENERELL INFORMASJON

Journalnummer: 2025 610822

Enheten

Organisasjonsnummer: 888 003 142
Organisasjonsform: Aksjeselskap
Foretaksnavn: MARITIME ROBOTICS AS
Forretningsadresse: Brattørkaia 11
7010 TRONDHEIM

Regnskapsår

Årsregnskapets periode: 01.01.2024 - 31.12.2024

Konsern

Morselskap i konsern: Ja
Konsernregnskap lagt ved: Ja

Regnskapsregler

Regler for små foretak benyttet: Ja
Benyttet ved utarbeidelsen av
årsregnskapet til selskapet: Regnskapslovens alminnelige regler
Benyttet ved utarbeidelsen av
årsregnskapet til konsernet: Regnskapslovens alminnelige regler

Årsregnskapet fastsatt av kompetent organ

Bekreftet av representant for selskapet: Vegard Evjen Hovstein
Dato for fastsettelse av årsregnskapet: 11.06.2025

Revisjon

Årsregnskapet er utarbeidet av ekstern
autorisert regnskapsfører: Ja
Ekstern autorisert regnskapsfører har i
løpet av regnskapsåret bistått ved den
løpende regnskapsføringen eller utført
andre tjenester for selskapet enn å
utarbeide årsregnskapet: Ja

Grunnlag for avgivelse

År 2024: Årsregnskap er elektronisk innlevert.
År 2023: Tall er hentet fra elektronisk innlevert årsregnskap fra 2024.

Det er ikke krav til at årsregnskapet m.v. som sendes til Regnskapsregisteret er undertegnet. Kontrollen på at dette er utført ligger hos revisor/enhetens øverste organ. Sikkerheten ivaretas ved at innsender har rolle/rettighet for innsending av årsregnskapet via Altinn, og ved at det bekreftes at årsregnskapet er fastsatt av kompetent organ.

Brønnøysundregistrene, 31.07.2025

RESULTATREGNSKAP

Beløp i: NOK	Note	2024	2023
RESULTATREGNSKAP			
Inntekter			
Salgsinntekt	1,2	146 165 715	120 495 760
Annen driftsinntekt	1,2	4 672 732	6 136 372
Sum inntekter		150 838 447	126 632 132
Kostnader			
Varekostnad	3	61 860 669	55 918 798
Lønnskostnad	4	41 287 970	27 230 918
Avskrivning på varige driftsmidler og immaterielle eiendeler	5,6	12 008 742	7 474 012
Nedskrivning av varige driftsmidler og immaterielle eiendeler	5		2 209 528
Annen driftskostnad	7	30 350 768	23 511 070
Sum kostnader		145 508 149	116 344 326
Driftsresultat		5 330 298	10 287 806
Finansinntekter og finanskostnader			
Inntekt på investering i datterselskap og tilknyttet selskap		0	312 679
Annen renteinntekt		1 199 869	276 639
Annen finansinntekt		2 524 867	2 355 357
Sum finansinntekter		3 724 736	2 944 675
Annen rentekostnad		3 531 816	1 981 436
Annen finanskostnad		2 354 502	4 846 125
Sum finanskostnader		5 886 318	6 827 561
Netto finans		-2 161 582	-3 882 886
Resultat før skattekostnad		3 168 716	6 404 920
Skattekostnad	9	362 248	965 912
Årsresultat		2 806 468	5 439 008
Overføringer og disponeringer			
Overføringer til/fra annen egenkapital		2 806 469	5 439 008
Sum overføringer og disponeringer		2 806 469	5 439 008

Organisasjonsnr: 888 003 142
MARITIME ROBOTICS AS

BALANSE

<u>Beløp i: NOK</u>	<u>Note</u>	<u>2024</u>	<u>2023</u>
BALANSE - EIENDELER			
Anleggsmidler			
Immaterielle eiendeler			
Utvikling	6	70 084 751	34 476 966
Konsesjoner, patenter, lisenser, varemerker og lignende rettigheter	6	735 748	604 085
Utsatt skattefordel	9	3 254 346	3 616 594
Sum immaterielle eiendeler		74 074 845	38 697 645
Varige driftsmidler			
Maskiner og anlegg	5	3 490 605	398 403
Skip, rigger, fly og lignende	5	4 393 268	3 955 882
Driftsløsøre, inventar, verktøy, kontormaskiner og lignende	5	4 207 672	3 176 142
Sum varige driftsmidler		12 091 545	7 530 427
Finansielle anleggsmidler			
Investering i datterselskap	8	770 582	2 698 377
Lån til foretak i samme konsern	13	50 000	0
Andre langsiktige fordringer		181 358	166 901
Sum finansielle anleggsmidler		1 001 940	2 865 278
Sum anleggsmidler		87 168 330	49 093 350
Omløpsmidler			
Varer			
Varer	3	11 053 559	10 938 316
Sum varer		11 053 559	10 938 316
Fordringer			
Kundefordringer		38 490 017	12 896 926
Opptjent, ikke fakturert inntekt	2	7 186 459	15 606 736
Fordringer på konsernselskap		0	395 326
Andre kortsiktige fordringer		8 918 635	4 059 590
Sum fordringer		54 595 111	32 958 578
Bankinnskudd, kontanter og lignende			
Bankinnskudd, kontanter og lignende	14	77 138 540	13 984 182

Sum bankinnskudd, kontanter og lignende		77 138 540	13 984 182
Sum omløpsmidler		142 787 210	57 881 076
SUM EIENDELER		229 955 540	106 974 426
BALANSE - EGENKAPITAL OG GJELD			
Egenkapital			
Innskutt egenkapital			
Aksjekapital	10, 15	421 366	267 299
Beholdning av egne aksjer	10	-17 635	0
Overkurs	10	143 450 731	14 919 853
Ikke registrert kapitalforhøyelse	10	0	0
Sum innskutt egenkapital		143 854 462	15 187 152
Opptjent egenkapital			
Annen egenkapital	10	15 130 127	28 308 267
Sum opptjent egenkapital		15 130 127	28 308 267
Minoritetsinteresser	10	0	0
Sum egenkapital		158 984 589	43 495 419
Gjeld			
Langsiktig gjeld			
Annen langsiktig gjeld			
Gjeld til			
kredittinstitusjoner	11, 12, 16	7 284 605	8 452 764
Langsiktig konserngjeld	13	0	0
Øvrig langsiktig gjeld	11, 12	0	0
Sum annen langsiktig gjeld		7 284 605	8 452 764
Sum langsiktig gjeld		7 284 605	8 452 764
Kortsiktig gjeld			
Gjeld til			
kredittinstitusjoner	11, 12, 16	10 496 842	18 247 162
Leverandørgjeld		11 859 480	6 160 737
Skyldige offentlige avgifter		5 025 638	3 043 070
Forskudd fra kunder	2	20 324 573	9 829 133
Annen kortsiktig gjeld		15 979 813	17 746 141
Sum kortsiktig gjeld		63 686 346	55 026 243
Sum gjeld		70 970 951	63 479 007
SUM EGENKAPITAL OG GJELD		229 955 540	106 974 426

Organisasjonsnr: 888 003 142
 MARITIME ROBOTICS AS

KONSERNRESULTATREGNSKAP

Beløp i: NOK	Note	2024	2023
RESULTATREGNSKAP			
Inntekter			
Salgsinntekt	1,2	146 243 715	121 745 357
Annen driftsinntekt	1,2	5 867 732	6 629 867
Sum inntekter		152 111 447	128 375 224
Kostnader			
Varekostnad	3	61 860 669	44 343 768
Lønnskostnad	4	41 287 970	36 057 948
Avskrivning på varige driftsmidler og immaterielle eiendeler	5,6	12 008 742	7 953 128
Nedskrivning av varige driftsmidler og immaterielle eiendeler	5	0	2 209 528
Annen driftskostnad	7	31 215 832	28 022 073
Sum kostnader		146 373 213	118 586 445
Driftsresultat		5 738 234	9 788 779
Finansinntekter og finanskostnader			
Inntekt på investering i datterselskap og tilknyttet selskap		0	312 679
Annen renteinntekt		1 200 304	282 661
Annen finansinntekt		2 525 175	2 365 966
Sum finansinntekter		3 725 479	2 961 306
Annen rentekostnad		3 863 174	2 376 103
Annen finanskostnad		2 354 502	4 846 125
Sum finanskostnader		6 217 676	7 222 228
Netto finans		-2 492 197	-4 260 922
Resultat før skattekostnad		3 246 037	5 527 857
Skattekostnad	9	389 674	790 894
Årsresultat		2 856 363	4 736 963
Minoritetsinteresser	10	37 855	-326 186
Årsresultat etter minoritetsinteresser		2 818 508	5 063 149
Overføringer og disponeringer			
Overføringer til/fra annen egenkapital	10	2 818 508	5 063 149
Sum overføringer og disponeringer		2 818 508	5 063 149

Organisasjonsnr: 888 003 142
MARITIME ROBOTICS AS

KONSERNBALANSE

<u>Beløp i: NOK</u>	<u>Note</u>	<u>2024</u>	<u>2023</u>
BALANSE - EIENDELER			
Anleggsmidler			
Immaterielle eiendeler			
Utvikling	6	76 003 069	40 395 284
Konsesjoner, patenter, lisenser, varemerker og lignende rettigheter	6	735 748	604 085
Utsatt skattefordel	9	9 324 557	9 792 534
Sum immaterielle eiendeler		86 063 374	50 791 903
Varige driftsmidler			
Maskiner og anlegg	5	3 490 605	3 087 039
Skip, rigger, fly og lignende	5	4 393 268	0
Driftsløsøre, inventar, verktøy, kontormaskiner og lignende	5	4 207 672	7 645 198
Sum varige driftsmidler		12 091 545	10 732 237
Finansielle anleggsmidler			
Investering i datterselskap	8		
Lån til foretak i samme konsern	13		
Sum anleggsmidler		98 154 919	61 524 140
Omløpsmidler			
Varer			
Varer	3	11 053 559	10 938 316
Sum varer		11 053 559	10 938 316
Fordringer			
Kundefordringer		35 775 993	13 954 188
Opptjent, ikke fakturert inntekt	2	7 186 459	15 606 736
Andre kortsiktige fordringer		8 966 532	5 128 479
Sum fordringer		51 928 984	34 689 403
Bankinnskudd, kontanter og lignende			
Bankinnskudd, kontanter og lignende	14	77 435 805	15 107 210
Sum bankinnskudd, kontanter og lignende		77 435 805	15 107 210
Sum omløpsmidler		140 418 348	60 734 929
SUM EIENDELER		238 573 267	122 259 069

**BALANSE - EGENKAPITAL OG
GJELD****Egenkapital****Innskutt egenkapital**

Aksjekapital	10,15	421 366	267 300
Beholdning av egne aksjer	10	-17 635	0
Overkurs	10	146 698 662	19 000 519
Ikke registrert kapitalforhøyelse	10	770 000	0
Annen innskutt egenkapital	10	4 432 845	4 432 845
Sum innskutt egenkapital		152 305 238	23 700 664

Opptjent egenkapital

Annen egenkapital	10	9 612 894	22 643 921
Sum opptjent egenkapital		9 612 894	22 643 921

Minoritetsinteresser	10	1 733 221	1 395 605
----------------------	----	-----------	-----------

Sum egenkapital		163 651 353	47 740 190
------------------------	--	--------------------	-------------------

Gjeld**Langsiktig gjeld****Annen langsiktig gjeld**

Gjeld til kredittinstitusjoner	11,12,16	8 851 267	11 554 235
Langsiktig konserngjeld	13		
Øvrig langsiktig gjeld	11,12	1 418 642	4 220 339
Sum annen langsiktig gjeld		10 269 909	15 774 574

Sum langsiktig gjeld		10 269 909	15 774 574
-----------------------------	--	-------------------	-------------------

Kortsiktig gjeld

Konvertible lån		0	26 950
Gjeld til kredittinstitusjoner	11,12,16	10 496 842	18 247 162
Leverandørgjeld		9 962 029	6 875 995
Betalbar skatt			11 717
Skyldige offentlige avgifter		5 025 638	4 054 566
Kortsiktig konserngjeld		0	0
Forskudd fra kunder	2	20 324 574	9 829 133
Annen kortsiktig gjeld		18 842 922	19 698 781
Sum kortsiktig gjeld		64 652 005	58 744 304

Sum gjeld		74 921 914	74 518 878
------------------	--	-------------------	-------------------

SUM EGENKAPITAL OG GJELD		238 573 267	122 259 068
---------------------------------	--	--------------------	--------------------

Organisasjonsnr: 888 003 142
MARITIME ROBOTICS AS

NOTEOPPLYSNINGER - SELSKAP

- alle poster oppgitt i hele tall

Note

4

Antall årsverk i regnskapsåret

72.00

Sum Beløp

Balanseført verdi 31.12. Varige driftsmidler Immaterielle eiend.

Konsernregnskap

Morselskapet sitt navn

Forretningskontor for morselskapet

Begrunnelse for at datterselskap er utelatt fra konsolideringen

Samlet beløp - tilknyttet selskap Årets Fjorårets

Samlet beløp - foretak i samme konsern Årets Fjorårets

Samlet beløp - foretak i samme konsern Årets Fjorårets

Samlet beløp - felles kontrollert virksomhet Årets Fjorårets

Pantstillelse Beløp

Beholdning av egne aksjer Antall Pålydende Andel av aksjek.

Organisasjonsnr: 888 003 142
MARITIME ROBOTICS AS

NOTEOPPLYSNINGER - KONSERN

- alle poster oppgitt i hele tall

Note

4

Antall årsverk i regnskapsåret

72.00

Sum Beløp

Balanseført verdi 31.12. Varige driftsmidler Immaterielle eiend.

Konsernregnskap

Morselskapet sitt navn

Forretningskontor for morselskapet

Begrunnelse for at datterselskap er utelatt fra konsolideringen

Samlet beløp - tilknyttet selskap Årets Fjorårets

Samlet beløp - foretak i samme konsern Årets Fjorårets

Samlet beløp - foretak i samme konsern Årets Fjorårets

Samlet beløp - felles kontrollert virksomhet Årets Fjorårets

Pantstillelse Beløp

Beholdning av egne aksjer Antall Pålydende Andel av aksjek.

Maritime Robotics AS

Styrets Årsberetning for 2024

Virksomhetens art og tilholdssted

Maritime Robotics AS utvikler og leverer autonome styringssystemer, samt ubemannede farkoster av typen USV (Unmanned Surface Vehicles). Selskapets egenutviklede teknologi muliggjør en rekke maritime operasjoner. Selskapets ambisjon er å tilby innovative løsninger for maritime operasjoner på en mer kostnadseffektiv, sikker og bærekraftig måte.

Selskapets hovedkontor ligger i Trondheim. Sammenstilling og testing av farkoster og systemer foregår i selskapets lokaler i Vanvikan.

Selskapet gjennomførte i 2024 en fusjon med heleid datterselskap Maritime Robotics Vanvikan AS i en såkalt forenklet mor-datter fusjon. Fusjonen har regnskapsmessig virkning fra 1. januar 2024. Formålet med fusjonen var å oppnå en enklere og mer økonomisk selskapsstruktur.

I løpet av regnskapsåret 2024 gjennomførte selskapet en kapitalforhøyelse på MNOK 130 gjennom en rettet emisjon. Formålet med kapitalforhøyelsen var å styrke selskapets finansielle posisjon og øke vår tilgjengelige likviditet for å finansiere videre vekst og teknologiutvikling.

Redegjørelse for årsregnskapet

Omsetningen i selskapet økte fra NOK 126 632 132 i 2023 til NOK 150 838 447 i 2024. Årsresultatet ble i 2024 NOK 2 806 468 mot NOK 5 439 008 året før. Styret anser dette som tilfredsstillende.

Totalkapitalen var ved utgangen av året NOK 229 955 540, sammenlignet med NOK 106 974 426 året før. Egenkapitalandelen pr. 31.12.2024 var 69,0 %, sammenlignet med 40,6 % pr. 31.12.2023.

Omsetningen i konsernet økte fra NOK 128 375 224 i 2023 til NOK 152 111 447 i 2024. Årsresultatet i konsernet ble i 2024 NOK 2 856 363 mot NOK 4 736 963 året før. Resultatet er i henhold til forventning og Styret anser dette som tilfredsstillende.

Totalkapitalen i konsernet var ved utgangen av året NOK 238 573 267, sammenlignet med NOK 122 259 067 året før. Egenkapitalandelen i konsernet pr. 31.12.2024 var 68,5 %, sammenlignet med 37,3 % pr. 31.12.2023.

Fremtidig utvikling

Selskapet har mange dyktige medarbeidere og god kompetanse. Selskapet fortsetter videreutvikling av eksisterende teknologi og produkter, og opplever stadig økt etterspørsel og interesse for eksisterende produkter og løsninger, samt fra nye markeder.

Europa er fortsatt det største markedet for Maritime Robotics og utgjør over 80% av omsetningen i 2024. Styret forventer at fremtidig vekst vil komme fra økt volum hos eksisterende kunder og markedsområder, men man ser også i økende grad stort potensiale for vekst i nye geografier. Det er forventet omsetningsvekst i både USA og Asia de neste årene, i tillegg til Europa.

Styret vurderer løpende muligheter med hensyn til bruksområder for selskapets teknologier og produkter. Selskapet jobber målbevisst i forhold til mulige strategiske samarbeidspartnere.

Selskapets virksomhet er i stor grad rettet mot eksport, og selskapet påvirkes således av globale og geopolitiske faktorer. På tross av gode utsikter og økt etterspørsel er det risiko knyttet til fremtidige forhold.

Forskning og utvikling

Det er også i 2024 gjort vesentlige investeringer i utvikling av ny teknologi og egne produkter som vil gi fremtidig omsetning. Styret har en forventning til at selskapet skal fortsette å vokse. Selskapet har i 2024 mottatt offentlig støtte til forskning og utvikling fra Norge samt EU. Selskapet har i 2024 hatt ett SkatteFUNN prosjekt-prosjekt: SeaSight - Autonomy Assisted Navigation.

Finansiell risiko

Selskapet er på inntektssiden eksponert for endringer i valutakurser da inntektene i hovedsak er i EUR. Dette er delvis mitigert av at en del utstyr kjøpes i EUR. Noe utstyr kjøpes inn i USD og er således eksponert for endringer i norske kroners stilling i valutamarkedet. Selskapet har for enkeltprosjektet benyttet terminkontrakter for å mitigere risiko og sikre forutsigbarhet i møte med valutarisiko. Dette er gjenstand for løpende vurdering av selskapets ledelse.

Selskapet er noe eksponert mot endringer i rentenivået med bakgrunn i bruk av flytende rente.

Selskapet har i en netto kontantstrøm fra operasjonelle aktiviteter på 8 264 465 NOK i 2024 mot 12 446 486 NOK i 2023. Utviklingen forklares hovedsakelig med resultat og arbeidskapital. Netto kontantstrøm fra finansieringsaktiviteter ble 103 666 548 NOK i 2024 mot 14 867 303 NOK i 2023. Endringen forklares gjennom økte investeringer i forskning og utvikling samt gjennomført emisjon. Likviditeten i selskapet er betydelig styrket som følge av gjennomført emisjon, og gir selskapet rom for videre vekst, utvikling og investeringer. Styret vurderer likviditeten i selskapet som god.

Fortsatt drift

I samsvar med regnskapsloven § 3-3a bekreftes det at forutsetningene om fortsatt drift er til stede. Til grunn for antagelsen ligger resultatprognoser for 2024 og selskapets langsiktige strategiske prognoser for årene fremover. Selskapet er i en sunn økonomisk og finansiell stilling.

Resultatdisponering

Maritime Robotics AS hadde i 2024 et overskudd på NOK 2 806 469 etter skatt. Styret foreslår at hele overskuddet legges til egenkapitalen.

Forslaget er begrunnet i eiernes ønske om å styrke kapitalstrukturen i selskapet.

Arbeidsmiljø

Styret anser arbeidsmiljøet i selskapet som godt. Ansatte i virksomheten har ikke vært utsatt for ulykker eller langvarige skader i forbindelse med utførelsen av sitt arbeid. Sykefraværet i 2024 var på 2,1% for Maritime Robotics AS. Dette inkluderer legemeldt og egenmeldt sykefravær.

Likestilling og diskriminering

I Maritime Robotics AS er det full likestilling mellom menn og kvinner. Det er et mål at det ikke skal forekomme forskjellsbehandling grunnet kjønn i saker som lønn, avansement og rekruttering. Av selskapets 85 ansatte var det per 31.12.2024 10 kvinner. Tre kvinner er representert i selskapets ledergruppe.

Selskapet har ikke forskjellsbehandling på bakgrunn av kjønn, alder, etnisitet, hudfarge, religion og språk.

Ytre miljø

Selskapets virksomhet er ikke regulert av konsesjoner eller pålegg av miljømessig karakter. Selskapet slipper ikke ut stoffer og lignende som kan innebære skade for miljø eller helse. Produktene er ikke ansett som en belastning for miljøet. Selskapets ambisjon er å bidra til at våre kunder reduserer sine CO2-utslipp, og på denne måten være en aktiv bidragsyter til det grønne skiftet.


Åpenhetsloven

Selskapets redegjørelse angående åpenhetsloven ligger tilgjengelig hos selskapet samt at den er publisert på selskapets nettside.


Styreansvarsforsikring

Selskapet har tegnet styreansvarsforsikring.

Trondheim, 11.06.2025



Vegard Eivjen Hovstein - Daglig leder
Daglig leder




Hanne Marit Bjørk
Styremedlem



Hans Olav Torsen
Styremedlem



Jan Reimers
Styreleder



Svein Oscar Spieler
Styremedlem



Elisabet Line Haugsbø
Styremedlem

Maritime Robotics AS

Konsernregnskap 2024

Resultat morselskap og konsern

Balanse morselskap og konsern

Kontantstrømanalyse morselskap og konsern

Noter til regnskapet

Org. Nr.: 888 003 142

Maritime Robotics AS

Resultatregnskap

Morselskap			Konsem	
2024	2023		2024	2023
			Noter	
DRIFTSINNEKTER OG DRIFTSKOSTNADER				
Driftsinntekter				
146 165 715	120 495 760	Salgsinntekt	1,2	146 243 715
4 672 732	6 136 372	Andre driftsinntekter	1,2	5 867 732
150 838 447	126 632 132	Sum driftsinntekter		152 111 447
Driftskostnader				
61 860 669	55 918 798	Varekostnad	3	61 860 669
41 287 970	27 230 918	Lønnskostnad	4	41 287 970
12 008 742	7 474 012	Avskrivning på varige driftsmidler og immaterielle eiendeler	5,6	12 008 742
0	2 209 528	Nedskrivning på varige driftsmidler	5	0
30 350 768	23 511 070	Annen driftskostnad	7	31 215 832
145 508 149	116 344 326	Sum driftskostnader		146 373 213
5 330 298	10 287 806	DRIFTSRESULTAT		5 738 234
FINANSINNEKTER OG FINANSKOSTNADER				
Finansinntekter				
0	312 679	Inntekt på investering i datterselskap		0
1 199 869	276 639	Annen renteinntekt		1 200 304
2 524 867	2 355 357	Annen finansinntekt		2 525 175
3 724 736	2 944 675	Sum finansinntekter		3 725 479
Finanskostnader				
3 531 816	1 981 436	Annen rentekostnad		3 863 174
2 354 502	4 846 125	Annen finanskostnad		2 354 502
5 886 318	6 827 561	Sum finanskostnader		6 217 676
(2 161 582)	(3 882 886)	NETTO FINANSPOSTER		(2 492 197)
3 168 716	6 404 920	RESULTAT FØR SKATTEKOSTNAD		3 246 037
362 248	965 912	Skattekostnad	9	389 674
2 806 468	5 439 008	ÅRSRESULTAT		2 856 363
OVERFØRINGER OG DISPONERINGER				
2 806 469	5 439 008	Overført til annen egenkapital	10	0
0	0	Til minoritet	10	37 855
0	0	Til majoritet	10	2 818 508
2 806 469	5 439 008	SUM OVERFØRINGER OG DISPONERINGER		2 856 363

Maritime Robotics AS

Balanse


Morselskap		Konsern		Noter	31.12.2024	31.12.2023
31.12.2024	31.12.2023	31.12.2024	31.12.2023			
EIENDELER						
ANLEGGSMIDLER						
Immaterielle eiendeler						
70 084 751	34 476 966	Utvikling	6	76 003 069	40 395 284	
735 748	604 085	Konsesjoner, patenter, lisenser og lignende	6	735 748	604 085	
3 254 346	3 616 594	Utsatt skattefordel	9	9 324 557	9 792 534	
74 074 845	38 697 645	Sum immaterielle eiendeler		86 063 374	50 791 903	
Varige driftsmidler						
3 490 605	398 403	Maskiner og anlegg	5	3 490 605	3 087 039	
4 393 268	3 955 882	Skip, rigger, fly og lignende	5	4 393 268	0	
4 207 672	3 176 142	Driftsløsøre, inventar, verktøy, kontormaskiner og lignende	5	4 207 672	7 645 198	
12 091 545	7 530 427	Sum varige driftsmidler		12 091 545	10 732 237	
Finansielle anleggsmidler						
770 582	2 698 377	Investeringer i datterselskap	8	0	0	
50 000	0	Lån til foretak i samme konsern	13	0	0	
181 358	166 901	Andre langsiktige fordringer		0	0	
1 001 940	2 865 278	Sum finansielle anleggsmidler		0	0	
87 168 330	49 093 350	SUM ANLEGGSMIDLER		98 154 919	61 524 140	
OMLØPSMIDLER						
Varer						
11 053 559	10 938 316	Varer	3	11 053 559	10 938 316	
0	0	Biologiske eiendeler		0	0	
11 053 559	10 938 316	Sum varer		11 053 559	10 938 316	
Fordringer						
38 490 017	12 896 926	Kundefordringer		35 775 993	13 954 188	
7 186 459	15 606 736	Opptjent, ikke fakturert inntekt	2	7 186 459	15 606 736	
0	395 326	Fordringer på konsernselskap		0	0	
8 918 635	4 059 590	Andre kortsiktige fordringer		8 966 532	5 128 479	
54 595 111	32 958 578	Sum fordringer		51 928 984	34 689 403	
77 138 540	13 984 182	Bankinnskudd og kontanter	14	77 435 805	15 107 210	
142 787 210	57 881 076	SUM OMLØPSMIDLER		140 418 348	60 734 929	
229 955 540	106 974 426	SUM EIENDELER		238 573 267	122 259 069	


Maritime Robotics AS


Balanse

Morselskap		Konsern		
31.12.2024	31.12.2023	Noter	31.12.2024	31.12.2023
EGENKAPITAL OG GJELD				
EGENKAPITAL				
Egenkapital henført til morselskapets eiere				
Innskutt egenkapital				
421 366	267 299		421 366	267 300
0	0	10,15	770 000	0
-17 635	0	10	-17 635	0
143 450 731	14 919 853	10	146 698 662	19 000 519
0	0	10	4 432 845	4 432 845
143 854 462	15 187 152		152 905 238	23 700 664
Opptjent egenkapital				
15 130 127	28 308 267	10	9 612 894	22 643 921
15 130 127	28 308 267		9 612 894	22 643 921
			161 918 132	46 344 585
Sum egenkapital morselskapets eiere				
0	0	10	1 733 221	1 395 605
158 984 589	43 495 419		163 651 353	47 740 190
SUM EGENKAPITAL				
GJELD				
Langsiktig gjeld				
Annen langsiktig gjeld				
7 284 605	8 452 764	11,12,16	8 851 267	11 554 235
0	0	13	0	0
0	0	11,12	1 418 642	4 220 339
7 284 605	8 452 764		10 269 909	15 774 574
Sum annen langsiktig gjeld				
7 284 605	8 452 764		10 269 909	15 774 574
Kortsiktig gjeld				
0	0		0	26 950
10 496 842	18 247 162	11,12,16	10 496 842	18 247 162
11 859 480	6 160 737		9 962 029	6 875 995
0	0		0	11 717
5 025 638	3 043 070		5 025 638	4 054 566
0	0		0	0
20 324 573	9 829 133	2	20 324 574	9 829 133
15 979 813	17 746 141		18 841 922	19 698 781
63 686 346	55 026 243		64 652 005	58 744 304
Sum kortsiktig gjeld				
63 686 346	55 026 243		64 652 005	58 744 304
			74 921 914	74 518 878
SUM GJELD				
70 970 951	63 479 007		74 921 914	74 518 878
			238 573 267	122 259 067
SUM EGENKAPITAL OG GJELD				
229 955 540	106 974 426		238 573 267	122 259 067

Trondheim,
Styret i Maritime Robotics AS


 Hans Mark Bjørk
 styremedlem


 Svein Oscar Solter
 styremedlem


 Elisabet Haugsbø
 styremedlem

Maritime Robotics AS

Kontantstrømpoppstilling

Morselskap		Konsern	
2024	2023	2024	2023
Kontantstrømmer fra operasjonelle aktiviteter:			
3 168 716	6 404 920	3 246 037	5 527 857
11 717	0	11 717	0
0	0	0	0
0	0	0	0
12 008 742	7 474 012	12 008 742	7 953 128
0	2 209 528	0	2 209 528
(115 243)	(3 148 028)	(115 243)	(3 148 028)
(24 295 869)	5 173 219	(21 821 806)	5 173 219
5 371 523	(10 320 809)	3 086 035	(10 320 809)
0	0	0	0
0	0	0	0
0	0	0	0
12 114 879	4 653 644	14 574 569	6 174 619
8 264 465	12 446 486	10 990 051	13 569 514
Kontantstrømmer fra investeringsaktiviteter			
0	0	0	0
(4 182 277)	(5 756 226)	(4 182 277)	(5 756 226)
(44 910 692)	(18 321 431)	(44 910 692)	(18 321 431)
0	0	0	0
(770 000)	0	0	0
0	0	0	0
0	0	0	0
(49 862 969)	(24 077 657)	(49 092 969)	(24 077 657)
Kontantstrømmer fra finansieringsaktiviteter			
0	0	0	0
0	0	0	0
(2 269 630)	(2 223 900)	(5 504 665)	(2 223 900)
0	0	0	0
(7 750 320)	17 091 203	(7 750 320)	17 091 203
128 684 946	0	128 684 946	0
(14 998 448)	0	(14 998 448)	0
0	0	0	0
0	0	0	0
0	0	0	0
0	0	0	0
103 666 548	14 867 303	100 431 513	14 867 303
0	0	0	0
62 068 044	3 236 132	62 328 595	4 359 160
1 087 353	0	0	0
13 994 182	10 748 050	15 107 210	10 748 050
77 139 579	13 984 182	77 435 805	15 107 210
Beholdning av kontanter m.v. fremkommer slik:			
73 972 416	12 285 745	74 269 392	13 089 371
3 166 124	1 698 437	3 166 413	2 017 839
77 138 540	13 984 182	77 435 805	15 107 210

Maritime Robotics AS

Noter 2024

Regnskapsprinsipper

Regnskapet er utarbeidet i overensstemmelse med regnskapsloven og god regnskapsskikk. Selskapet har videre fulgt relevante bestemmelser i Norsk Regnskaps Standard utarbeidet av Norsk Regnskaps Stiftelse.

Driftsinntekter

Inntektsføring ved salg av varer skjer på leveringstidspunktet. Tjenester inntektsføres etter hvert som de blir levert.

Omløpsmidler og kortsiktig gjeld

Omløpsmidler og kortsiktig gjeld omfatter normalt poster som forfaller til betaling innen ett år etter siste dag i regnskapsåret, samt poster som knytter seg til varekretsløpet. Omløpsmidler vurderes til laveste verdi av anskaffelseskost og antatt virkelig verdi (Laveste verdis prinsipp).

Anleggsmidler og langsiktig gjeld

Anleggsmidler omfatter eiendeler bestemt til varig eie og bruk for virksomheten. Anleggsmidler er vurdert til anskaffelseskost. Varige driftsmidler føres opp i balansen og avskrives over driftsmiddelets forventede økonomiske levetid. Varige driftsmidler nedskrives til virkelig verdi ved verdifall som forventes ikke å være av forbigående art. Nedskrivninger blir reversert når grunnlaget for nedskrivningen ikke lenger finnes å være til stede. Langsiktig gjeld er gjeld som ikke faller inn under definisjonen av kortsiktig gjeld.

Leasing- og leieavtaler

Leieavtaler vurderes som finansiell eller operasjonell leasing etter en konkret vurdering av den enkelte avtale.

Driftsmidler som leies på betingelser som i det vesentlige overfører de økonomiske rettigheter og forpliktelser til leietaker (finansiell leasing) aktiveres som driftsmiddel og medtas som rentebærende gjeld til nåverdien av minimumsleien. Balanseført leasingeiendel avskrives i henhold til plan og forpliktelsen reduseres med betalt avdrag etter fradrag for beregnet rentekostnad. Øvrige leiekontrakter kostnadsføres som vanlig leiekostnad (operasjonell leasing) og klassifiseres som ordinær driftskostnad.

Vedlikehold / påkostning

Anleggsmidler omfatter eiendeler bestemt til varig eie og bruk for virksomheten. Anleggsmidler er vurdert til anskaffelseskost. Varige driftsmidler føres opp i balansen og avskrives over driftsmidlets forventede økonomiske levetid. Varige driftsmidler nedskrives til virkelig verdi ved verdifall som forventes ikke å være av forbigående art. Nedskrivninger blir reversert når grunnlaget for nedskrivningen ikke lenger finnes å være til stede.

Aksjer i datterselskap

Definisjon av datterselskaper framgår av regnskapslovens § 1-3. Aksjer i datterselskap er vurdert etter kostmetoden i selskapsregnskapet.

Anleggskontrakter – løpende avregning

For prosjekter foretas det løpende inntektsføring i takt med utførelsen av arbeidet (fullføringsgrad), basert på forventet risikjustert sluttresultat. Fullføringsgraden beregnes ut fra forholdet mellom påløpte prosjektkostnader og totalt estimerte prosjektkostnader. Som prosjektkostnader regnes direkte materialer, lønnskostnader og indirekte kostnader som kan fordeles. Administrative kostnader regnes ikke som prosjektkostnader. Hvis forventede totale prosjektkostnader overstiger forventede inntekter blir totalt forventet tap på prosjektet kostnadsført.

Maritime Robotics AS

Noter 2024

Varer

Varer er vurdert til det laveste av anskaffelseskost (FIFO-prinsippet) og netto salgsverdi (Laveste verdis prinsipp). For råvarer er gjenanskaffelseskost anvendt ved vurdering av virkelig verdi som en tilnærming.

Fordringer

Kundefordringer føres opp i balansen til pålydende etter fradrag for avsetning til påregnelig tap. Avsetning til påregnelig tap gjøres på grunnlag av en individuell vurdering av de enkelte fordringene. I tillegg gjøres det for øvrige kundefordringer en uspesifisert avsetning for å dekke antatt tap.

Andre fordringer er også gjenstand for en tilsvarende vurdering.

Skatt

Skattekostnaden i resultatregnskapet omfatter periodens betalbare skatt som blir utlignet og forfaller til betaling i neste regnskapsår i tillegg til endring i utsatt skatt. Utsatt skatt er beregnet med skattesatsen ved utgangen av regnskapsåret (22 %) på grunnlag av skattereduserende og skatteøkende midlertidige forskjeller som eksisterer mellom regnskapsmessige og skattemessige verdier. I beregningen er det også medtatt skattemessig framførbart underskudd ved regnskapsårets utgang. Skatteøkende og skattereduserende midlertidige forskjeller som reverserer eller kan reversere i samme periode er utlignet og nettoført.

Pensjonsforpliktelser

Selskapet har en innskuddsbasert pensjonsordning. Årets betalte premie er bokført i resultatregnskapet.

Estimater

Regnskapet er basert på en rekke estimater. Virkningene av estimatendringer resultatføres som ordinære poster.

Betingede utfall

Betinget tap er kostnadsført dersom det er sannsynlig og kvantifiserbart. Betinget vinning som er sannsynlig og betinget tap som er mindre sannsynlig er ikke resultatført, men informert om i note.

Omregning av utenlandsk valuta

Transaksjoner i utenlandsk valuta omregnes til kursen på transaksjonstidspunktet. Pengeposter i utenlandsk valuta omregnes til norske kroner ved å benytte balansedagens kurs. Ikke-pengeposter som måles til historisk kurs uttrykt i utenlandsk valuta, omregnes til norske kroner ved å benytte valutakursen på transaksjonstidspunktet. Ikke-pengeposter som måles til virkelig verdi uttrykt i utenlandsk valuta, omregnes til valutakursen fastsatt på måletidspunktet.

Presentasjon av valutakursdifferanser og omregningsdifferanser

Valutakursendringer resultatføres løpende i regnskapsperioden under andre finansposter.

Utgifter til egen forskning og utvikling

Utgifter til utvikling balanseføres i den grad det kan identifiseres en fremtidig økonomisk fordel knyttet til utvikling av en identifiserbar immaterielle eiendel og utgiftene kan måles pålitelig. I motsatt fall kostnadsføres slike utgifter løpende. Balanseført utvikling avskrives lineært over økonomisk levetid. Dersom levetiden for balanseførte utviklingsutgifter ikke kan anslås pålitelig avskrives disse over maksimalt ti år. Utgifter til forskning kostnadsføres løpende.

Kontantstrømpoppstilling

Kontantstrømpoppstillingen er utarbeidet etter den indirekte metode. Kontanter og kontantekvivalenter omfatter kontanter, bankinnskudd og andre kortsiktige likvide plasseringer. Innvilget ikke opptrukket kassekreditt regnes ikke som likvider.

Fusjon

Maritime Robotics Vanvikan AS er innfusjonert i Maritime Robotics AS i 2024.

Fusjonen er bokført etter kontinuitetsmetoden begrunnet med videreføring av eierskap og det er brukt selskapskontinuitet

Fusjonen er gjennomført vederlagsfritt.

Maritime Robotics AS

Noter 2024

Konsernregnskap og konsolidering

I konsernregnskapet er oppkjøpsmetoden, hvor mer-/ mindreverdier er reflektert i konsernregnskapet lagt til grunn. Utsatt skatt er tatt hensyn til ved tilordningen av mer-/ mindreverdier.

Konsernregnskapet omfatter morselskapet Maritime Robotics AS med datterselskapene Raven AS, Odin Aero AS og Blueimpact AS. Konsernregnskapet er utarbeidet som om konsernet var en økonomisk enhet. Bestemte innflytelse oppnås normalt når morselskapet eier mer enn 50% av aksjene i det investerte selskapet og samtidig er i stand til å utøve faktisk kontroll over selskapet. Transaksjoner og mellomværende mellom selskapene i konsernet er eliminert i konsernregnskapet. Konsernregnskapet er utarbeidet etter ensartede prinsipper, ved at datterselskapene følger de samme regnskapsprinsipper som morselskapet.

Sammenligningstall

Maritime Robotics AS ble morselskap i denne konsernstrukturen i 2024. I 2023 var Maritime Robotics AS ikke morselskap i konsern. Sammenligningstall konsern i fjorårskolonnen består av omarbeidede tall der selskapsregnskapene er konsolidert tilsvarende. Fjorårstallene i konsern er ikke reviderte.

Maritime Robotics AS

Noter 2024

Note 1 – Salgsinntekter

Morselskap

	2024	2023
Per virksomhetsområde		
Konsulenttjenester	8 917 015	17 877 101
Reiseutlegg, andre utlegg	500 714	353 445
Varer	133 908 968	101 323 014
Tilskudd fra andre	320 000	0
Annet	2 519 018	942 200
Sum	146 165 715	120 495 760

Konsern

	2024	2023
Per virksomhetsområde		
Konsulenttjenester	8 917 015	17 877 101
Reiseutlegg, andre utlegg	500 714	353 445
Varer	133 908 968	101 323 014
Tilskudd fra andre	320 000	0
Annet	2 597 019	2 191 797
Sum	146 243 716	121 745 357

Morselskapet Maritime Robotics AS bedriver forskning og utvikling i tilknytning til autonome styringssystemer og ubemannede farkoster. Selskapet har fått godkjent prosjektkostnader av SkatteFUNN tilsvarende en skattereduksjon på kr. 4 750 000. Dette er ført til reduksjon av lønns-/prosjektkostnader med hhv. 3 465 348 og kr. 1 284 652

Morselskapet Maritime Robotics AS har i 2024 i tillegg mottatt offentlig støtte fra EU-prosjekter og Norges Forskningsråd. Totalt er det inntektsført kr. 4 672 732 i slike tilskudd i 2024. Pr. 31.12.2024 ligger det samlet netto periodisering med balanseført verdi på kr -6 209 122. Tilsvarende for 2023 var på kr. 6 136 272 inntektsført hvorav netto periodisering var kr -2 548 888 pr. 31.12.2023. Tilskuddene er ført som brutto inntekt i morselskapets regnskap.

Datterselskapet Blueimpact AS har fått tilsagn fra Innovasjon Norge på inntil kr 1 195 000. Opptjent inntekt i 2024 er på kr. 1 195 000. Prosjektet ble avsluttet i 2024. Kr 1 000 000 har tidligere vært balanseført som uopptjent inntekt, og ble i 2024 inntektsført i forbindelse med avslutning av prosjektet.

Offentlige tilskudd:

Konsern

Selskap i konsernet har mottatt offentlige tilskudd slik disse fremgår av tabellen under. Tilskuddene er nettoført i regnskapet.

	2024	2023
Forskningsrådet	5 804 298	6 627 370
Skattefunn	4 750 000	3 612 435
Sum	10 554 298	10 239 805

Tilskudd fra Forskningsrådet varer ut 2024, Tilskudd fra Skattefunn varer ut 2025.

Tilsagn fra	Prosjekt navn	Periode	Tilskudd i EURO	Tilskudd i Norske kroner	Skattefunn
EU Horizon	OLAMUR	Jan 2023 - Dec 2026 (3 Yrs)	€ 368 400	kr 4 345 278	nei
EU Horizon	SMAUG	Oct 2023 - Sept 2026 (3 Yrs)	€ 352 098	kr 4 152 996	ja
EU Horizon	AUTOFLEX	Jan 2024 - Dec 2026 (3 Yrs)	€ 940 187	kr 11 089 506	ja
EU EDF	ARCHYTAS	Dec 2024 - Nov 2027 (3 Yrs)	€ 636 947	kr 7 512 790	ja

Maritime Robotics AS

Noter 2024

Note 2 - Tilvirkningskontrakter

Prosjektene behandles i samsvar med løpende avregningsmetode. Inntektsføring av kontraktene skjer i takt med beregnet fremdrift (fullføringsgrad). Fullføringsgraden beregnes som påløpne tilvirkningskostnader i forhold til forventede totale tilvirkningskostnader (kort-til-kost metode). Kontraktenes inntekter er avtalt. Forventede totale tilvirkningskostnader estimeres basert på en kombinasjon av erfaringstall, systematiske estimeringsprosedyrer, oppfølging av effektivitetsmål og beste skjønn.

Ingen av prosjektene er tapsprosjekter.

Alle tilvirkningskontrakter er i morselskapet Maritime Robotics AS.

Opptjente, ikke fakturerte inntekter pr 31.12.24	7 186 459
Forskuddsfakturert produksjon pr 31.12.24	20 324 573

Maritime Robotics AS

Noter 2024

Note 3 - Varer

Prosjekter under tilvirkning er bokført etter løpende avregning med fortjeneste. Fullføringsgraden er beregnet som forholdet mellom påløpte prosjektkostnader og estimerte totalkostnader. Ikke kontraktsfestet produksjon er presentert som varelager.

Morselskap

Varelager	2024	2023
Lager av varer under tilvirkning	642 575	1 006 295
Lager av egentilvirkede varer	10 410 984	9 814 494
Lager av innkjøpte handelsvarer	0	117 526
Sum varelager	11 053 559	10 938 315

Varekostnad	2024	2023
Innkjøp av råmaterialer	101 342	102 137
Innkjøp av ferdigvarer	23 706 737	25 849 390
Innkjøp fremmedytelse	5 108 587	12 360 996
Beholdningsendring varelager	32 944 003	17 606 275
Sum varekostnad	61 860 669	55 918 798

Innkjøp av fremmedytelse gjelder i hovedsak kjøp av fremmedytelser fra selskapets datterselskap Maritime Robotics Vanvikan AS som er fusjonert inn i 2024.

Konsern

Varelager	2024	2023
Lager av varer under tilvirkning	642 575	1 006 295
Lager av egentilvirkede ferdigvarer	10 410 984	9 814 494
Lager av innkjøpte handelsvarer	0	117 526
Sum varelager	11 053 559	10 938 315

Varekostnad	2024	2023
Innkjøp av råmaterialer	101 342	102 137
Innkjøp av ferdigvarer	23 706 737	25 849 390
Innkjøp fremmedytelse	5 108 587	785 966
Beholdningsendring varelager	32 944 003	17 606 275
Sum varekostnad	61 860 669	44 343 768

Maritime Robotics AS

Noter 2024

Note 4 – Lønnskostnad og antall ansatte

Morselskap

	2024	2023
Lønn	61 736 007	34 313 980
Arbeidsgiveravgift	9 463 958	5 355 530
Pensjonskostnader (OTP)	3 277 097	1 679 932
Andre ytelser	2 637 693	3 781 592
Aktivering FOU	(32 361 437)	(14 780 475)
Reduksjon personalkost SkatteFUNN	(3 465 348)	(3 119 895)
Sum	41 287 970	27 230 664

Antall årsverk 72 50

Konsern

	2024	2023
Lønn	61 736 007	43 119 677
Arbeidsgiveravgift	9 463 958	6 250 376
Pensjonskostnader (OTP)	3 277 097	2 075 722
Andre ytelser	2 637 693	2 512 543
Aktivering FOU	(32 361 437)	(14 780 475)
Reduksjon personalkost SkatteFUNN	(3 465 348)	(3 119 895)
Sum	41 287 970	36 057 948

Antall årsverk 72 50

Obligatorisk tjenstepensjon (OTP)

Det er kun morselskapet som har ansatte i konsernet og er pliktig til å ha etablert tjenstepensjonsordning etter lov om offentlig tjenstepensjon. Den etablerte pensjonsordningen oppfyller kravene etter loven.

Lån, sikkerhetsstillelse m.m.

Det er ikke gitt lån eller stilt sikkerhet til fordel for aksjonærer, styremedlemmer eller deres nærstående.

Ytelser til ledende personer

	Lønn	Pensjonsutgifter	Andre godtgjørelser
Lønn og annen godtgjørelse til daglig leder utgjør:	1 857 164	92 858	27 958

Daglig leder har rett til 6 måneder etterlønn. Avtalt oppsigelsestid er 6 måneder.

Styrehonorar

Godtgjørelse til styret er utbetalt med kr 300 000 i morselskapet. Det er ikke utbetalt styrehonorar i datterselskapene.

Maritime Robotics AS

Noter 2024

Note 5 - Varige driftsmidler

Morselskap

	Maskiner og anlegg	Skip og flytende installasjoner	Inventar, verktøy og driftsløsere	Sum
Anskaffelseskost 1.1	1 115 942	4 653 979	7 915 460	13 685 381
Tilgang kjøpte driftsmidler	1 059 189	1 677 522	1 014 031	3 750 742
Tilgang fusjon	4 752 692	0	1 718 917	6 471 609
Avgang i året	0	0	0	0
Anskaffelseskost 31.12	6 927 823	6 331 501	10 648 408	23 907 732
Akkumulerte avskrivninger 1.1	716 500	698 097	5 492 241	6 906 838
Tilgang akkumulerte avskrivninger fusjon	2 059 139	0	0	2 059 139
Ordinære avskrivninger	661 579	1 240 136	948 495	2 850 210
Tilbakeført avskrivning	0	0	0	0
Ekstraord. nedskrivninger	0	0	0	0
Akkumulerte av- og nedskr 31.12	3 437 218	1 938 233	6 440 736	11 816 187
Balanseført verdi 31.12	3 490 605	4 393 268	4 207 672	12 091 545

Økonomisk levetid	3 år		5-10 år	0-5 år
Avskrivningsplan	Lineær	Lineær	Lineær	

Konsern

	Maskiner og anlegg	Skip og flytende installasjoner	Inventar, verktøy og driftsløsere	Sum
Anskaffelseskost 1.1	1 115 942	4 653 979	7 915 460	13 685 381
Tilgang kjøpte driftsmidler	1 059 189	1 677 522	1 014 031	3 750 742
Tilgang fusjon	4 752 692	0	1 718 917	6 471 609
Avgang i året	0	0	0	0
Anskaffelseskost 31.12	6 927 823	6 331 501	10 648 408	23 907 732
Akkumulerte avskrivninger 1.1	716 500	698 097	5 492 241	6 906 838
Tilgang akkumulerte avskrivninger fusjon	2 059 139	0	0	2 059 139
Ordinære avskrivninger	661 579	1 240 136	948 495	2 850 210
Tilbakeført avskrivning	0	0	0	0
Ekstraord. nedskrivninger	0	0	0	0
Akkumulerte av- og nedskr 31.12	3 437 218	1 938 233	6 440 736	11 816 187
Balanseført verdi 31.12	3 490 605	4 393 268	4 207 672	12 091 545

Økonomisk levetid	3 år	5-10 år	0-5 år
Avskrivningsplan	Lineær	Lineær	Lineær

Maritime Robotics AS

Noter 2024

Note 6 - Forskning og utvikling

Morselskap	Konsesjoner, Patenter o.l.	Utvikling Maritime Robotics	Sum
Anskaffelseskost 1.1	604 085	48 025 747	48 629 832
Aktivering av egen FoU	131 663	44 779 029	44 910 692
Avgang	0	0	0
Anskaffelseskost 31.12	735 748	92 804 776	93 540 524
Akkumulerte avskrivninger 1.1	0	12 045 485	12 045 485
Akkumulerte nedskrivninger 1.1	0	1 516 008	1 516 008
Årets ordinære avskrivninger	0	9 158 532	9 158 532
Tilbakeført avskrivning	0	0	0
Ekstraord. nedskrivninger	0	0	0
Akkumulerte av- og nedskr 31.12	0	22 720 025	22 720 025
Balanseført verdi 31.12	735 748	70 084 751	70 820 499

Økonomisk levetid	50 år Degressiv	· I/A	3-100 år Lineær
-------------------	--------------------	----------	--------------------

Konsern	Utvikling Maritime Robotics	Utvikling Blueimpact	Konsesjoner, Patenter o.l.	Sum
Anskaffelseskost 1.1	48 025 747	5 918 318	604 085	54 548 150
Aktivering av egen FoU	44 779 029	0	131 663	44 910 692
Avgang	0	0	0	0
Anskaffelseskost 31.12	92 804 776	5 918 318	735 748	99 458 842
Akkumulerte avskrivninger 31.12.2024	12 045 485	0	0	12 045 485
Akkumulerte nedskrivninger 31.12.2024	1 516 008	0	0	1 516 008
Årets ordinære avskrivninger	9 158 532	0	0	9 158 532
Tilbakeført avskrivning	0	0	0	0
Ekstraord. nedskrivninger	0	0	0	0
Akkumulerte av- og nedskr 31.12	22 720 025	0	0	22 720 025
Balanseført verdi 31.12	70 084 751	5 918 318	735 748	76 738 817

Økonomisk levetid	5 år Lineær	· I/A
-------------------	----------------	----------

Aktivering FoU 2024 i morselskapet består av:

Lønnskostnader	36 377 220
Andre driftskostnader	13 023 783
Avskrivninger	0
-SkatteFUNN	-4 621 973
Netto aktivering	44 779 030

De immaterielle eiendelene i BlueImpact AS er planlagt avskrevet fra det tidspunktet selskapet starter å motta kontantstrømmer relatert til salg av teknologien som er utviklet. Dette er antatt å skje fra 2025.

Kommersialisering av teknologi relatert til UAS (Unmanned aerial systems) vurderes ikke sannsynlig i dag. Dette innebærer at kostnader aktivert på UAS egen RnD for tidligere år er nedskrevet.

Konsernet driver forskning og utvikling i tilknytning til autonome styringssystemer og ubemannede falkoster. Det er forventet at inntjeningen vil overgå medgåtte utgifter.

Maritime Robotics AS

Noter 2024

Note 7 – Honorar til revisor

Mørselskap

	2024	2023
Lovpålagt revisjon ekskl mva	473 919	252 865
Andre tjenester ekskl mva	0	0
Sum	473 919	252 865

Revisjonshonorar for 2024 er inkludert innfusjonert selskap Maritime Robotics Vanvikan AS.

Konsern

	2024	2023
Lovpålagt revisjon ekskl mva	555 942	252 865
Andre tjenester ekskl mva	0	0
Sum	555 942	252 865

Note 8 - Datterselskap

Foretaksnavn	Forretnings- kontor	Eier/- stemmeandel	Bokført verdi	Resultat	bokført egenkapital
Raven AS	Trondheim	100 %	100 %	-22 269	-1 139 687
Odin Aero AS	Trondheim	100 %	100 %	-25 074	-1 524 308
Blueimpact AS	Vanvikan	61.07 %	100 %	97 238	4 452 147

Maritime Robotics AS

Noter 2024

Note 9 - Skatt

Morselskap

	2024	2023
Spesifikasjon av skattegrunnlag		
Resultat før skattekostnad	3 168 717	6 404 920
Permanente forskjeller	(4 732 056)	(3 511 757)
Endring i midlertidige forskjeller	4 420 109	(1 455 357)
Mottatt konsernbidrag	0	0
Inntekt før fradrag for underskudd	2 856 770	1 437 806
Anvendt fremført underskudd	2 856 770	1 437 806
Inntekt før fradrag for konsernbidrag	0	0
Avgitt konsernbidrag	0	0
Inntekt	0	0

	2024	2023
Spesifikasjon av skattekostnad		
Betalbar skatt	0	0
Endring i utsatt skattefordel	362 248	965 912
Skattekostnad	362 248	965 912

Spesifikasjon av midlertidige forskjeller:

	2024		2023	
	Fordel	Forpliktelse	Fordel	Forpliktelse
Driftsmidler		304 187		3 105 244
Gevinst- og tapskonto	0	0	25 027	0
Avsetninger	2 000 000	0	0	0
Sum	2 000 000	304 187	25 027	3 105 244
Netto midlertidige forskjeller	0	(1 695 813)	0	3 080 217
Akkumulert fremførbart underskudd	20 083 135	0	22 939 905	0
Inngår ikke i beregningen av utsatt skatt	0	6 986 467	0	3 420 623
Herav utsatt skatt/-skattefordel	0	(3 254 346)	0	(3 616 594)
Ikke bokført utsatt skattefordel	0	0	0	0
Netto fordel/forpliktelse i balansen	0	(3 254 346)	0	(3 616 594)

Utsatt skattefordel er balanseført under forutsetning om fremtidige skattemessig positive resultater.

Maritime Robotics AS

Noter 2024

Konsern

	2024	2023
Spesifikasjon av skattegrunnlag		
Resultat før skattekostnader	3 246 037	5 527 860
Permanente forskjeller	(4 732 056)	(3 507 181)
Endring i midlertidige forskjeller	(1 445 773)	(1 619 913)
Avgitt konsernbidrag		(312 679)
Inntekt før fradrag for fremførbart underskudd	(2 931 792)	88 087
Anvendt skattemessig fremførbart underskudd	0	0
Inntekt	(2 931 792)	88 087

	2024	2023
	0	0
Spesifikasjon av skattekostnad		
Betalbar skatt	0	80 506
Endring i utsatt skattefordel	389 674	710 388
Skattekostnad	389 674	790 894

Konsern	2024		2023	
	Fordel	Forpliktelse	Fordel	Forpliktelse
Driftsmidler		4 943 626	0	7 144 852
Gevinst- og tapskonto	0	0	25 027	0
Avsetninger	2 000 000	0	1 000 000	0
Andre forskjeller	4 751 111	0	4 751 111	0
Sum	6 751 111	4 943 626	5 776 138	7 144 852
Netto midlertidige forskjeller	0	(1 807 485)	0	1 368 714
Akkumulert fremførbart underskudd	52 750 423	0	54 440 605	0
Inngår ikke i beregningen av utsatt skatt	0	10 533 871	0	8 560 372
Herav utsatt skatt/-skattefordel	0	(9 685 288)	0	(9 792 534)
Ikke bokført utsatt skattefordel		(360 731)		0
Netto fordel/forpliktelse i balansen	0	(9 324 557)	0	(9 792 534)

Utsatt skattefordel er balanseført under forutsetning om fremtidige skattemessig positive resultater.

Maritime Robotics AS

Noter 2024

Note 10 - Egenkapital

Morselskap	Aksjekapital	Egne aksjer	Overkurs	Annen egenkapital	Sum
Egenkapital pr 1.1	267 299	0	14 919 853	28 308 267	43 495 419
Kapitalforhøyelse	154 067	0	130 896 863	0	131 050 930
Emisjonskostnader	0	0	(2 365 985)	0	(2 365 985)
Kjøp egne aksjer	0	(17 635)		(14 980 813)	(14 998 448)
Fusjon	0	0	0	(1 003 796)	(1 003 796)
Årets resultat	0	0	0	2 806 469	2 806 469
Egenkapital pr 31.12	421 366	(17 635)	143 450 731	15 130 127	158 984 589

Konsern	Aksjekapital	Ikke registr. kapitalutv.	Egne aksjer	Overkurs	Annen innsk. egenkapital	Annen egenkapital	Minoritetsinteresser	Sum
Egenkapital pr 1.1	267 300	0	0	19 000 519	4 432 845	22 643 921	1 395 605	47 740 190
Kapitalforhøyelse	154 066	770 000	0	130 896 864		0	0	131 820 930
Emisjonskostnader	0	0	0	(2 365 985)	0	0	0	(2 365 985)
Kjøp egne aksjer	0	0	(17 635)	0		(14 980 814)	0	(14 998 449)
Fusjon	0	0	0	(832 736)	0	(868 720)	0	(1 701 456)
Årets resultat	0	0	0	0	0	2 818 508	37 855	2 856 363
Endring i minoritetsinteresser	0	0	0	0	0	0	299 761	299 761
Egenkapital pr 31.12	421 366	770 000	(17 635)	146 698 662	4 432 845	9 612 894	1 733 221	163 651 353

Det er innbetalt for en kapitalutvidelse i datterselskapet Blueimpact AS i 2024. Denne kapitalutvidelsen er ikke registrert i foretaksregisteret per 31.12.2024.

Maritime Robotics AS

Noter 2024

Note 11 - Pantstillelser

Morselskap

Pantesikret gjeld	2024	2023
Langsiktig gjeld:		
Gjeld til kredittinstitusjoner	7 284 605	8 452 764
Kortsiktig gjeld:		
Gjeld til kredittinstitusjoner	10 496 842	18 247 162
Sum	17 781 447	26 699 926

Morselskapets kassekredittlimit er på 25 MNOK ved årsslutt

Bokført verdi av pantsatte eiendeler	2024	2023
Maskiner og anlegg	3 489 566	398 403
Skip, rigger, fly og lignende	4 393 268	3 955 882
Driftsløsøre, inventar, verktøy, kontormaskiner og lignende	4 207 672	3 176 142
Lager av varer og annen beholdning	11 053 559	10 938 316
Kundefordringer	35 775 993	28 503 662
Opptjent, ikke fakturert inntekt	7 186 459	15 606 736
Sum	66 106 517	62 579 141

Konsern

Pantesikret gjeld	2024	2023
Langsiktig gjeld:		
Gjeld til kredittinstitusjoner	8 851 267	11 554 235
Øvrig langsiktig gjeld	500 000	500 000
Kortsiktig gjeld:		
Gjeld til kredittinstitusjoner	10 496 842	18 247 162
Sum	19 848 109	30 301 397

Bokført verdi av pantsatte eiendeler	2024	2023
Maskiner og anlegg	3 489 566	3 087 039
Skip, rigger, fly og lignende	4 393 268	0
Driftsløsøre, inventar, verktøy, kontormaskiner og lignende	4 207 672	7 645 198
Lager av varer og annen beholdning	11 053 559	10 938 316
Kundefordringer	35 775 993	29 560 924
Opptjent, ikke fakturert inntekt	7 186 459	15 606 736
Sum	66 106 517	66 838 213

Note 12 - Avdragsstruktur langsiktig gjeld

Morselskap

	2025	2026	2027	2028	2029	etter 2029	Sum
Gjeld til kred.inst.	2 648 486	2 409 842	1 633 090	570 151	0	0	7 261 569

Konsern

	2025	2026	2027	2028	2029	etter 2029	Sum
Gjeld til kred.inst.	2 981 819	2 743 175	1 966 423	903 484	233 329	0	8 828 231

Maritime Robotics AS

Noter 2024

Note 13 - Transaksjoner og mellomværende med selskap i samme konsern

Selskapene i konsernet foretar transaksjoner med hverandre. Transaksjonene er gjennomført på armlengdes vilkår til markedspriser. Interne transaksjoner er eliminert i konsernregnskapet.

Nxtech AS er nærstående part da daglig leder i Nxtech AS er styreleder i Maritime Robotics AS. Nxtech er leverandør av konsulenttenester. Innkjøp fra Nxtech AS utgjør kr 6 247 652,- i 2024, pr 31.12.2024 er Maritime Robotics AS skyldig Nxtech AS kr 661 181,- i leverandørgjeld.

Note 14 – Bundne bankinnskudd

Morselskap	2024	2023
Bundne skattetrekkmidler	3 166 124	1 698 437

Konsern	2024	2023
Bundne skattetrekkmidler	3 166 413	2 017 839

Note 15 - Aksjekapital og aksjonærinformasjon

Aksjekapitalen består av 421 366 aksjer à kr 1. Ifølge vedtektene gir alle aksjene lik rett.

20 største aksjonærer pr 31.12.2024:		Antall aksjer	Eier-/stemmeandel
FJELLVASSLIA AS	TRONDHEIM	141 188	33,51 %
VIOS 224 AS	OSLO	41 146	9,76 %
HOVSTEIN	LEKSVIK	36 213	8,59 %
NYSNØ KLIMAINVESTERINGER AS	STAVANGER	35 268	8,37 %
UMOE AS	LYSAKER	35 268	8,37 %
HOLTA INVEST AS	OSLO	28 164	6,68 %
MARITIME ROBOTICS AS	TRONDHEIM	17 635	4,19 %
GREEN FUTURE AS	OSLO	12 926	3,07 %
HEPSØ	TRONDHEIM	11 488	2,73 %
PEXMAR AS	PARADIS	7 237	1,72 %
FRITHJOF ANDERSSON INVEST AS	TRONDHEIM	7 202	1,71 %
CLAWSTONE AS	LEKSVIK	6 933	1,65 %
LYNG GRUPPEN AS	VANVIKAN	4 851	1,15 %
HERING AS	TRONDHEIM	4 680	1,11 %
LAPAS AS	BRATTVÅG	4 651	1,10 %
TORSEN TANKERS & TOWERS AS	OSLO	3 852	0,91 %
KJØSNES	BREKSTAD	2 410	0,57 %
FORTUN	LEKSVIK	2 070	0,49 %
SIGERNES-SØRLIE	RANHEIM	2 070	0,49 %
CYBER INVEST AS	TRONDHEIM	1 200	0,28 %
Sum		406 452	96 %

Det er gjennomført en kapitalforhøyelse i morselskapet i 2024 der selskapets aksjekapital ble forhøyet med NOK 154 067 fra NOK 267 299 til NOK 421 366 ved utstedelse av 154 067 nye aksjer, hver pålydende NOK 1.

Selskapet har ervervet 17 635 egne aksjer, vederlag kr. 850,61 pr aksje, dette utgjør 4,19% av selskapets aksjekapital. Bakgrunn for erverv er tilbakekjøp fra aksjonær.

Maritime Robotics AS

Noter 2024

Note 16 – Finansiell markedsrisiko

Renterisiko

Renterisiko oppstår på kort og mellomlang sikt som et resultat av at deler av selskapets gjeld har flytende rente. Låneporteføljen har i dag en kombinasjon av flytende og fast rente.



Til generalforsamlingen i Maritime Robotics AS

Uavhengig revisors beretning

Konklusjon

Vi har revidert årsregnskapet for Maritime Robotics AS, som består av:

- selskapsregnskapet, som består av balanse per 31. desember 2024, resultatregnskap og kontantstrømoppstilling for regnskapsåret avsluttet per denne datoen og noter til årsregnskapet, herunder et sammendrag av viktige regnskapsprinsipper, og
- konsernregnskapet, som består av balanse per 31. desember 2024, resultatregnskap og kontantstrømoppstilling for regnskapsåret avsluttet per denne datoen og noter til årsregnskapet, herunder et sammendrag av viktige regnskapsprinsipper.

Etter vår mening

- oppfyller årsregnskapet gjeldende lovkrav,
- gir selskapsregnskapet et rettviseende bilde av selskapets finansielle stilling per 31. desember 2024 og av dets resultater og kontantstrømmer for regnskapsåret avsluttet per denne datoen i samsvar med regnskapslovens regler og god regnskapsskikk i Norge, og
- gir konsernregnskapet et rettviseende bilde av konsernets finansielle stilling per 31. desember 2024 og av dets resultater og kontantstrømmer for regnskapsåret avsluttet per denne datoen i samsvar med regnskapslovens regler og god regnskapsskikk i Norge.

Grunnlag for konklusjonen

Vi har gjennomført revisjonen i samsvar med International Standards on Auditing (ISA-ene). Våre oppgaver og plikter i henhold til disse standardene er beskrevet nedenfor under *Revisors oppgaver og plikter ved revisjonen av årsregnskapet*. Vi er uavhengige av selskapet og konsernet i samsvar med kravene i relevante lover og forskrifter i Norge og International Code of Ethics for Professional Accountants (inkludert internasjonale uavhengighetsstandarder) utstedt av International Ethics Standards Board for Accountants (IESBA-reglene), og vi har overholdt våre øvrige etiske forpliktelser i samsvar med disse kravene. Innhentet revisjonsbevis er etter vår vurdering tilstrekkelig og hensiktsmessig som grunnlag for vår konklusjon.

Andre forhold

Konsernregnskap for foregående periode er ikke avlagt eller revidert og sammenligningstallene for konsernet er dermed ikke revidert. Dette forholdet har ingen betydning for vår konklusjon om årsregnskapet.

Øvrig informasjon

Styret og daglig leder (ledelsen) er ansvarlige for informasjonen i årsberetningen. Øvrig informasjon omfatter informasjon i årsrapporten bortsett fra årsregnskapet og den tilhørende revisjonsberetningen. Vår konklusjon om årsregnskapet ovenfor dekker ikke informasjonen i årsberetningen.

I forbindelse med revisjonen av årsregnskapet er det vår oppgave å lese årsberetningen. Formålet er å vurdere hvorvidt det foreligger vesentlig inkonsistens mellom årsberetningen og årsregnskapet og den kunnskap vi har opparbeidet oss under revisjonen av årsregnskapet, eller hvorvidt informasjon i årsberetningen ellers fremstår som vesentlig feil. Vi har plikt til å rapportere dersom årsberetningen fremstår som vesentlig feil. Vi har ingenting å rapportere i så henseende.

Basert på kunnskapen vi har opparbeidet oss i revisjonen, mener vi at årsberetningen

- er konsistent med årsregnskapet og
- inneholder de opplysninger som skal gis i henhold til gjeldende lovkrav.



Ledelsens ansvar for årsregnskapet

Ledelsen er ansvarlig for å utarbeide årsregnskapet og for at det gir et rettviseende bilde i samsvar med regnskapslovens regler og god regnskapsskikk i Norge. Ledelsen er også ansvarlig for slik intern kontroll som den finner nødvendig for å kunne utarbeide et årsregnskap som ikke inneholder vesentlig feilinformasjon, verken som følge av misligheter eller utilsiktede feil.

Ved utarbeidelsen av årsregnskapet er ledelsen ansvarlig for å ta standpunkt til selskapets og konsernets evne til fortsatt drift og opplyse om forhold av betydning for fortsatt drift. Forutsetningen om fortsatt drift skal legges til grunn for årsregnskapet så lenge det ikke er sannsynlig at virksomheten vil bli avviklet.

Revisors oppgaver og plikter ved revisjonen av årsregnskapet

Vårt mål er å oppnå betryggende sikkerhet for at årsregnskapet som helhet ikke inneholder vesentlig feilinformasjon, verken som følge av misligheter eller utilsiktede feil, og å avgi en revisjonsberetning som inneholder vår konklusjon. Betryggende sikkerhet er en høy grad av sikkerhet, men ingen garanti for at en revisjon utført i samsvar med ISA-ene, alltid vil avdekke vesentlig feilinformasjon. Feilinformasjon kan oppstå som følge av misligheter eller utilsiktede feil. Feilinformasjon er å anse som vesentlig dersom den enkeltvis eller samlet med rimelighet kan forventes å påvirke de økonomiske beslutningene som brukerne foretar på grunnlag av årsregnskapet. For videre beskrivelse av revisors oppgaver og plikter vises det til: <https://revisorforeningen.no/revisjonsberetninger>

Trondheim, 11. juni 2025

PricewaterhouseCoopers AS

Marius Fevaag Larsen
Statsautorisert revisor
(elektronisk signert)

Revisjonsberetning - Maritime Robotic AS

Signers:

Name	Method	Date
Larsen, Marius Fevaag	BANKID	2025-06-11 21:26

This document package contains:

- Closing page (this page)
- The original document(s)
- The electronic signatures. These are not visible in the document, but are electronically integrated.



This file is sealed with a digital signature. The seal is a guarantee for the authenticity of the document.