



## ÅRSREGNSKAP FOR REGNSKAPSÅRET 2022 - GENERELL INFORMASJON

Journalnummer: 2023 697843

### Enheten

Organisasjonsnummer: 981 383 648  
Organisasjonsform: Aksjeselskap  
Foretaksnavn: MEMSCAP AS  
Forretningsadresse: Langmyra 11  
3185 SKOPPUM

### Regnskapsår

Årsregnskapets periode: 01.01.2022 - 31.12.2022

### Konsern

Morselskap i konsern: Nei

### Regnskapsregler

Regler for små foretak benyttet: Nei  
Benyttet ved utarbeidelsen av  
årsregnskapet til selskapet: Regnskapslovens alminnelige regler

### Årsregnskapet fastsatt av kompetent organ

Bekreftet av representant for selskapet: Roy Grelland  
Dato for fastsettelse av årsregnskapet: 30.06.2023

### Revisjon

Årsregnskapet er utarbeidet av ekstern  
autorisert regnskapsfører: Ja

### Grunnlag for avgivelse

År 2022: Årsregnskap er elektronisk innlevert.  
År 2021: Tall er hentet fra elektronisk innlevert årsregnskap fra 2022.

*Det er ikke krav til at årsregnskapet m.v. som sendes til Regnskapsregisteret er undertegnet. Kontrollen på at dette er utført ligger hos revisor/enhetens øverste organ. Sikkerheten ivaretas ved at innsender har rolle/rettighet for innsending av årsregnskapet via Altinn, og ved at det bekreftes at årsregnskapet er fastsatt av kompetent organ.*

Brønnøysundregistrene, 17.08.2023

Organisasjonsnr: 981 383 648  
MEMSCAP AS

## RESULTATREGNSKAP

<u>Beløp i: NOK</u>	<u>Note</u>	<u>2022</u>	<u>2021</u>
<b>RESULTATREGNSKAP</b>			
<b>Inntekter</b>			
Salgsinntekt	1	93 204 679	82 378 194
Annen driftsinntekt	1		2 008 571
<b>Sum inntekter</b>		<b>93 204 679</b>	<b>84 386 765</b>
<b>Kostnader</b>			
Varekostnad		26 055 849	24 711 047
Lønnskostnad	2, 3, 4,	27 209 570	25 662 900
Avskrivning på driftsmidler og immaterielle eiendeler	9, 10	4 654 320	5 079 454
Annen driftskostnad	5, 11, 12	29 605 360	24 818 842
<b>Sum kostnader</b>		<b>87 525 099</b>	<b>80 272 243</b>
<b>Driftsresultat</b>		<b>5 679 579</b>	<b>4 114 522</b>
<b>Finansinntekter og finanskostnader</b>			
Annen renteinntekt		41 505	31 155
Annen finansinntekt		1 131 237	
<b>Sum finansinntekter</b>		<b>1 172 742</b>	<b>31 155</b>
Annen rentekostnad		245 435	282 283
Annen finanskostnad		14 694	47 190
<b>Sum finanskostnader</b>		<b>260 129</b>	<b>329 473</b>
<b>Netto finans</b>		<b>912 613</b>	<b>-298 318</b>
<b>Ordinært resultat før skattekostnad</b>			
Skattekostnad	14, 15	6 592 192	3 816 204
<b>Ordinært resultat etter skattekostnad</b>		<b>6 592 193</b>	<b>3 481 588</b>
<b>Årsresultat</b>		<b>6 592 192</b>	<b>3 481 588</b>
<b>Overføringer og disponeringer</b>			
Annen egenkapital	16	6 592 192	3 481 588
<b>Sum overføringer og disponeringer</b>		<b>6 592 192</b>	<b>3 481 588</b>

Organisasjonsnr: 981 383 648  
MEMSCAP AS

## BALANSE

<u>Beløp i: NOK</u>	<u>Note</u>	<u>2022</u>	<u>2021</u>
<b>BALANSE - EIENDELER</b>			
<b>Anleggsmidler</b>			
<b>Immaterielle eiendeler</b>			
Utvikling	10	4 470 350	3 170 430
<b>Sum immaterielle eiendeler</b>		<b>4 470 350</b>	<b>3 170 430</b>
<b>Varige driftsmidler</b>			
Maskiner og anlegg	9, 17, 18	10 588 117	10 938 530
Driftsløsøre, inventar, verktøy, kontormaskiner, ol.	9, 17, 18	245 400	199 101
<b>Sum varige driftsmidler</b>		<b>10 833 517</b>	<b>11 137 630</b>
<b>Finansielle anleggsmidler</b>			
Andre fordringer	7, 19	60 413	353 092
<b>Sum finansielle anleggsmidler</b>		<b>60 413</b>	<b>353 092</b>
<b>Sum anleggsmidler</b>		<b>15 364 280</b>	<b>14 661 153</b>
<b>Omløpsmidler</b>			
<b>Varer</b>			
Varer	17, 18, 2	24 210 302	18 325 003
<b>Sum varer</b>		<b>24 210 302</b>	<b>18 325 003</b>
<b>Fordringer</b>			
Kundefordringer	17, 18, 2	15 297 420	15 416 830
Andre fordringer	22	7 925 166	9 075 559
<b>Sum fordringer</b>		<b>23 222 585</b>	<b>24 492 389</b>
<b>Bankinnskudd, kontanter og lignende</b>			
Bankinnskudd, kontanter og lignende	23	7 058 746	9 438 334
<b>Sum bankinnskudd, kontanter og lignende</b>		<b>7 058 746</b>	<b>9 438 334</b>
<b>Sum omløpsmidler</b>		<b>54 491 634</b>	<b>52 255 727</b>
<b>SUM EIENDELER</b>		<b>69 855 913</b>	<b>66 916 879</b>
<b>BALANSE - EGENKAPITAL OG GJELD</b>			
<b>Egenkapital</b>			
<b>Innskutt egenkapital</b>			
Aksjekapital ( aksjer à kr )	16, 24	18 412 762	18 412 762

Overkurs	16	17 522 667	17 522 667
<b>Sum innskutt egenkapital</b>		<b>35 935 429</b>	<b>35 935 429</b>
<b>Opptjent egenkapital</b>			
Annen egenkapital	16	16 481 218	10 955 819
<b>Sum opptjent egenkapital</b>		<b>16 481 218</b>	<b>10 955 819</b>
<b>Sum egenkapital</b>		<b>52 416 647</b>	<b>46 891 248</b>
<b>Gjeld</b>			
<b>Langsiktig gjeld</b>			
Andre avsetninger for forpliktelses		195 000	195 000
<b>Sum avsetninger for forpliktelses</b>		<b>195 000</b>	<b>195 000</b>
<b>Annen langsiktig gjeld</b>			
Gjeld til kredittinstitusjoner	13, 17, 1	2 451 948	2 755 765
<b>Sum annen langsiktig gjeld</b>		<b>2 451 948</b>	<b>2 755 765</b>
<b>Sum langsiktig gjeld</b>		<b>2 646 948</b>	<b>2 950 765</b>
<b>Kortsiktig gjeld</b>			
Leverandørgjeld		7 490 917	5 134 627
Skyldige offentlige avgifter		2 163 725	2 227 515
Annen kortsiktig gjeld	12, 22	5 137 677	9 712 725
<b>Sum kortsiktig gjeld</b>		<b>14 792 318</b>	<b>17 074 866</b>
<b>Sum gjeld</b>		<b>17 439 267</b>	<b>20 025 632</b>
<b>SUM EGENKAPITAL OG GJELD</b>		<b>69 855 913</b>	<b>66 916 879</b>

**Årsregnskap for 2022**

**Memscap AS**  
**Org.nr. 981 383 648**

**Innhold**

Årsberetning  
Resultatregnskap  
Balanse  
Noter  
Kontantstrømanalyse  
Revisjonsberetning

# MEMSCAP

THE POWER OF A SMALL WORLD

## Memscap AS

### Årsberetning for 2022

Memscap AS sin forretningsidé er å utvikle, produsere, markedsføre og selge sensorprodukter og sensorsystemer basert på MEMS-teknologi. Hovedfokus er sensorløsninger og systemer for medisinsk sektor og flyindustri. Selskapet utøver sin virksomhet i leide lokaler på Skoppum i Horten Kommune.

Memscap AS er et heleid datterselskap av det børsnoterte franske selskapet Memscap SA, og utgjør konsernets Sensor Solutions Business Unit.

#### Drift og resultat

Selskapets driftsinntekter var i 2022 kr 93 204 679 mot kr 84 386 765 i 2021. Man ser at etter pandemien har aerospace-segmentet øket, og utgjorde i 2022 73% av omsetningen, mot 64% i 2021

Driftskostnadene utgjorde i 2022 kr 87 525 099 mot kr 80 272 243 i 2022, noe som ga et positivt driftsresultat på kr 5 679 579.

Volummessig opplevde selskapet en økning i antall solgte enheter til aerospaceområdet, mens medicalområdet gikk noe ned. Selv om flymarkedet fortsatt i 2022 var endel preget av etterdønninger fra corona-pandemien, tok volumene seg opp, spesielt mot slutten av året.

Årets resultat etter finansposter og skatt gav et overskudd på kr 6 592 192 mot et overskudd i 2021 på 3 481 588 i 2021.

Selskapet fortsetter sin satsning på forskning og utvikling, og i den forbindelse mottok selskapet støtte i form av BIA-midler og skattefunn. (se note 5 for mer detaljer)

Likviditetssituasjonen har i 2022 vært tilfredsstillende, og man blir her hjulpet av valutautviklingen da en stor andel av selskapets omsetning foregår i USD og EUR

Egenkapitalen er styrket gjennom året fra kr 46 891 248 i 2021 til kr 52 416 647 i 2022.

Utover dette er det ikke intrådt forhold etter regnskapsårets utgang som er av betydning for vurdering av selskapets stilling.

## **Fortsatt drift**

Budsjettet for 2023 legger opp til en betydelig økning av omsetning, lønnsomhet og likviditet i forhold til 2022. Styret bekrefter at årsregnskapet er avlagt under forutsetning om fortsatt drift.

## **Markeds-situasjonen**

2022 var fortsatt preget av situasjonen rundt corona-utbruddet. Man har imidlertid sett en positiv trend der både uttak av produkter som er i produksjon økte, samtidig som aktiviteten knyttet til nye prosjekter også har tatt seg opp. Planleggingsmessig har det fortsatt vært en stor utfordring at aerospace-kundenes planleggingshorisont er kortere enn før pandemien, og dette krever større fokus på produksjonsplanlegging og innkjøp. Dette har stor fokus fra selskapet, og lagerverdien har vært under god kontroll gjennom hele året. Situasjonen i Ukraina har selvsagt også påvirket situasjonen, og man har sett en økt interesse for våre produkter både fra forsvars-segmentet og i applikasjoner som droner/overvåkning.

Innen det medisinske området er situasjonen mindre krevende. Leveranser til en av våre kunder som jobber med et kunstig hjerte startet opp. Vår største kunde innen medical varslet mot slutten av året en økning i deres produksjonsvolum, så det forventes en solid vekst inn i 2023 innen dette segmentet også.

## **Organisasjon og miljø**

Gjennom hele 2022 har man fortsatt fokuset på kostnadskontroll. Det forberedes for å investere i nytt produktionsutstyr; både for å sikre kapasitet for å kunne levere større volum, men også i forbindelse med automatiserings- og kvalitetsforbedringsaktiviteter. Det er også fokus på å sikre at de ansatte besitter riktig kompetanse for å møte de økte kravene. En del av de ansatte nærmer seg pensjonistalder, og mot slutten av året så man klare tegn til en stor økning i uttak fra våre kunder utover i 2023, så det ble satt i gang en del rekrutteringsaktiviteter mot slutten av året. Memscap har også blitt godkjent som en lærebedrift i produksjonselektronikerfaget.

Selskapet hadde 44 ansatte ved utgangen av året, noe som er 2 flere enn ved inngangen av året.

Memscap AS har gode HMS-rutiner på plass. Bedriften samarbeider med Avonova bedriftshelsetjeneste og har gjennomført 2 møter i AMU gjennom året.

Totalt antall arbeidstimer registrert gjennom året var 56 067, og sykefraværet totalt var 5,5 % hvorav 3,6 % var korttidsfravær. Virksomheten har ikke hatt personskader som har medført sykefravær.

Opplysninger om kjønnsfordeling per utgangen av 2022:

- 44 ansatte, hvorav 24 kvinner og 20 menn
- 9 ansatte med personalansvar, hvorav 3 kvinner og 6 menn.
- 4 deltidsansatte, hvorav 2 kvinner og 2 menn.
- Gjennomsnittlig antall uker foreldrepermisjon var 21,5 uker blant menn og 0 uker blant kvinner.

Gjennomsnittlig årslønn (fulltidsekv.) for menn per desember 2022: NOK 701 028

Gjennomsnittlig årslønn (fulltidsekv.) for kvinner per desember 2022: NOK 615 944

Gjennomsnittlig årslønn for menn på Memscap er 21,2% høyere gjennomsnittlig årslønn for kvinner.

Dette skyldes forskjellige typer funksjoner. Det er flest kvinner som jobber som ufaglærte i produksjonen på Memscap. I andre avdelinger er det et overtall av menn med høyere utdanning og kompetanse. Selskapet praktiserer lik lønn for likt arbeid, uavhengig kjønn, funksjonsnedsettelse, seksuell orientering, kjønnsidentitet og kjønnsuttrykk, religion og livssyn, etnisitet, omsorgsoppgaver, graviditet, foreldrepermisjon og adopsjon.

Alle deltidsansatte på Memscap er en del uføretrygdet og kan ikke ansettes på fulltid. 2 ansatte var delvis uføretrygdet når de ble ansatt og 2 ansatte har blitt delvis uføretrygdet i løpet av sin tid som ansatt og har fått tilbud om ansettelser i reduserte stillinger.

Memscap gir tilbud om større stillingsprosent til deltidsansatte før det ansettes flere medarbeidere på deltid i den samme funksjonen, der dette er praktisk mulig. I 2022 har ikke Memscap hatt noen frivillige deltidsansatte. Av de 4 ansatte som arbeidet deltid i 2022 ønsket ingen å arbeide i større stillingsprosent enn de hadde da de er en del uføretrygdet. 2 av disse er kvinner og 2 er menn.

Memscap har også 3 ansatte kvinner som er ansatt på fulltid, men som midlertidig har søkt om å jobbe i reduserte stillinger. Dette blant annet fordi Memscap legger til rette for redusert og fleksibel arbeidstid slik at det er mulig å kombinere arbeid og familie.

Memscap verdsetter mangfold blant sine ansatte. Vi aksepterer ikke diskriminering eller trakassering på vår arbeidsplass på grunnlag av kjønn, kjønnsidentitet eller uttrykk, etnisitet, religion eller annen tro, funksjonshemming, seksuell orientering eller alder. Ingen skal diskrimineres eller trakasseres på grunnlag av politisk mening, sosial eller etnisk opprinnelse.

Aktivitetsplikten ivaretas av arbeidet til selskapets ledelse, som møtes flere ganger årlig. Ledelsen bestemmer rammene for selskapets personalpolitikk. Minimum årlig settes aktivitets og redegjørelsesplikten som en egen sak på agendaen, og det gjennomgås status på arbeidet og gjennomgang av mulige risikoer, hindre, årsaker og tiltak. Det legges også planer for videre arbeid og tiltak

Virksomheten medfører verken forurensing eller utslipp som kan være skadelig for det ytre miljø. Spesialavfall samles forskriftsmessig og leveres godkjente mottak. Virksomhetens aktiviteter har lavt energiforbruk utover standard oppvarming og luftkondisjonering. Selskapets råvareinnsats, som vesentlig består av silisium og metall, er svært lav i lokal og nasjonal sammenheng.

#### **Ansvarsforsikring for styret og daglig leder**

Det er tegnet ansvarsforsikring som dekker kostnader knyttet til juridisk bistand dersom daglig leder eller styrets medlemmer saksøkes av tredjepart.

En redgjørelse ift krav i åpenhetsloven publiseres på selskapets nettside [www.memscap.com](http://www.memscap.com).

### Overordnet mål og strategi vedrørende risiko

Selskapet er eksponert for finansiell risiko på ulike måter, og spesielt valutarisiko knyttet til den store andelen utenlandske kunder. Målsettingen er å avdempe den finansielle risiko i størst mulig grad. Dette innbefatter bruk av finansielle instrumenter, i første rekke valutasikring, knyttet opp mot internasjonale kunder og leverandører. Ved utgangen av 2022 har selskapet ingen åpne terminkontrakter.

Risiko for at kunder ikke har finansiell evne til å overholde sine forpliktelser anses som svært lav, grunnet historikk over senere år, og en samlet vurdering av selskapets kundemasse. Ca 80% av kundemassen er representert av store internasjonale selskaper.

Skoppum/Bernin 28/6-2023




Jean-Michel Karam

Styrets leder




Jan Hallenstvedt

Styrets nestleder



Nicolas Bertsch

Styremedlem



Yann Cousinet

Styremedlem



Roy Grelland

Styremedlem/Daglig leder

## Resultatregnskap for 2022

### Memscap AS

	Note	2022	2021
Salgsinntekt	1	93 204 679	82 378 194
Annen driftsinntekt	1	0	2 008 571
<b>Sum driftsinntekter</b>		<b>93 204 679</b>	<b>84 386 765</b>
Varekostnad		26 055 849	24 711 047
Lønnskostnad	2, 3, 4, 5, 6, 7, 8	27 209 570	25 662 900
Avskrivning på driftsmidler og immaterielle eiendeler	9, 10	4 654 320	5 079 454
Annen driftskostnad	5, 11, 12, 13	29 605 360	24 818 842
<b>Sum driftskostnader</b>		<b>87 525 099</b>	<b>80 272 243</b>
<b>Driftsresultat</b>		<b>5 679 579</b>	<b>4 114 522</b>
Annen renteinntekt		41 505	31 155
Annen finansinntekt		1 131 237	0
<b>Sum finansinntekter</b>		<b>1 172 742</b>	<b>31 155</b>
Annen rentekostnad		245 435	282 283
Annen finanskostnad		14 694	47 190
<b>Sum finanskostnader</b>		<b>260 129</b>	<b>329 473</b>
<b>Netto finans</b>		<b>912 613</b>	<b>(298 318)</b>
<b>Resultat før skattekostnad</b>		<b>6 592 192</b>	<b>3 816 204</b>
Skattekostnad	14, 15	0	334 616
<b>Årsresultat</b>		<b>6 592 192</b>	<b>3 481 588</b>
<b>Overføringer</b>			
Annen egenkapital	16	6 592 192	3 481 588
<b>Sum</b>		<b>6 592 192</b>	<b>3 481 588</b>

**Balanse pr. 31. desember 2022**  
**Memscap AS**


	Note	2022	2021
<b>EIENDELER</b>			
<b>Anleggsmidler</b>			
<b>Immaterielle eiendeler</b>			
Utvikling	10	4 470 350	3 170 430
<b>Sum immaterielle eiendeler</b>		<b>4 470 350</b>	<b>3 170 430</b>
<b>Varige driftsmidler</b>			
Maskiner og anlegg	9, 17, 18	10 588 117	10 938 530
Driftsløsøre, inventar, verktøy, kontormaskiner, ol.	9, 17, 18	245 400	199 101
<b>Sum varige driftsmidler</b>		<b>10 833 517</b>	<b>11 137 630</b>
<b>Finansielle anleggsmidler</b>			
Andre fordringer	7, 19	60 413	353 092
<b>Sum finansielle anleggsmidler</b>		<b>60 413</b>	<b>353 092</b>
<b>Sum anleggsmidler</b>		<b>15 364 280</b>	<b>14 661 153</b>
<b>Omløpsmidler</b>			
Varer	17, 18, 20	24 210 302	18 325 003
<b>Sum varer</b>		<b>24 210 302</b>	<b>18 325 003</b>
<b>Fordringer</b>			
Kundefordringer	17, 18, 21	15 297 420	15 416 830
Andre fordringer	22	7 925 166	9 075 559
<b>Sum fordringer</b>		<b>23 222 585</b>	<b>24 492 389</b>
Bankinnskudd, kontanter og lignende	23	7 058 746	9 438 334
<b>Sum bankinnskudd, kontanter og lignende</b>		<b>7 058 746</b>	<b>9 438 334</b>
<b>Sum omløpsmidler</b>		<b>54 491 634</b>	<b>52 255 727</b>
<b>Sum eiendeler</b>		<b>69 855 913</b>	<b>66 916 879</b>

**Balanse pr. 31. desember 2022**  
**Memscap AS**

	Note	2022	2021
<b>EGENKAPITAL OG GJELD</b>			
<b>Egenkapital</b>			
<b>Innskutt egenkapital</b>			
Aksjekapital ( aksjer à kr )	16, 24	18 412 762	18 412 762
Overkurs	16	17 522 667	17 522 667
<b>Sum innskutt egenkapital</b>		<b>35 935 429</b>	<b>35 935 429</b>
<b>Opptjent egenkapital</b>			
Annen egenkapital	16	16 481 218	10 955 819
<b>Sum opptjent egenkapital</b>		<b>16 481 218</b>	<b>10 955 819</b>
<b>Sum egenkapital</b>		<b>52 416 647</b>	<b>46 891 248</b>
<b>Gjeld</b>			
<b>Avsetning for forpliktelser</b>			
Pensjonsforpliktelser	7	0	0
Andre avsetninger for forpliktelser		195 000	195 000
<b>Sum avsetning for forpliktelser</b>		<b>195 000</b>	<b>195 000</b>
<b>Annen langsiktig gjeld</b>			
Gjeld til kredittinstitusjoner	13, 17, 18, 22	2 451 948	2 755 765
<b>Sum annen langsiktig gjeld</b>		<b>2 451 948</b>	<b>2 755 765</b>
<b>Sum langsiktig gjeld</b>		<b>2 646 948</b>	<b>2 950 765</b>
<b>Kortsiktig gjeld</b>			
Leverandørgjeld		7 490 917	5 134 627
Skyldige offentlige avgifter		2 163 725	2 227 515
Annen kortsiktig gjeld	12, 22	5 137 677	9 712 725
<b>Sum kortsiktig gjeld</b>		<b>14 792 318</b>	<b>17 074 866</b>
<b>Sum gjeld</b>		<b>17 439 267</b>	<b>20 025 632</b>
<b>Sum egenkapital og gjeld</b>		<b>69 855 913</b>	<b>66 916 879</b>


SKOPPUM, 28.06.2023


I styret for Memscap AS

  
 Jean Karam  
 Styrets leder

  
 Jan Hallenstvedt  
 Nestleder

  
 Yann Jerome Cousinet  
 Styremedlem

  
 Nicolas Bertsch  
 Styremedlem

  
 Roy Grelland  
 Styremedlem / Daglig leder

## **Noter 2022**

### **Memscap AS**

#### **Regnskapsprinsipper**

Årsregnskapet er satt opp i samsvar med regnskapslovens bestemmelser og god regnskapsskikk.

#### **Valuta / Valutasikring**

Pengeposter i utenlandsk valuta vurderes etter kursen ved regnskapsårets slutt.

#### **Finansielle derivater / sikringer**

Såfremt det finansielle derivat ikke er definert som et effektivt sikringsdokument for et forhåndsdefinert sikringsobjekt, vurderes derivatet løpende til virkelig verdi i balansen med verdiendringer over resultat. Dersom det finansielle derivat defineres som et effektivt sikringsinstrument føres virkelig verdi av sikringsinstrumentet i balansen. For kontantstrømsikringer føres verdiendringer på sikringsinstrumentet mot egenkapitalen inntil det underliggende sikringsobjektet påvirker resultatregnskapet, hvoretter akkumulerte effekter omdisponeres til resultatregnskapet, og klassifiseres sammen med det underliggende sikringsobjekt. For virkelig verdi sikringer føres verdiendringer over resultatet sammen med tilhørende verdiendringer på sikringsobjektet.

En sikringsrelasjon mellom et sikringsinstrument og et sikringsobjekt eksisterer der hvor virkningen av endringer i sikringsinstrumentet effektivt reduserer virkningen av endringer i sikringsobjektet. Dette vurderes tilfredsstillt dersom det er et nært sammenfall mellom forfallstidspunktene og underliggende beløp i sikringsinstrumentet og sikringsobjektet, og at det eksisterer rimelig sikkerhet for at den sikrede transaksjon vil inntreffe.

#### **Driftsinntekter**

Inntektsføring ved salg av varer skjer på leveringstidspunktet. Tjenester inntektsføres i takt med utførelsen. Andelen av salgsinntekter som knytter seg til fremtidige serviceytelser balanseføres som uopptjent inntekt ved salget og inntektsføres deretter i takt med levering av ytelsene.

#### **Skatt**

Skattekostnaden i resultatregnskapet omfatter både periodens betalbare skatt og endring i utsatt skatt. Utsatt skatt er beregnet med 22% på grunnlag av de midlertidige forskjeller som eksisterer mellom regnskapsmessige og skattemessige verdier, samt ligningsmessig underskudd til fremføring ved utgangen av regnskapsåret. Skatteøkende og skattereduserende midlertidige forskjeller som reverserer eller kan reversere i samme periode er utlignet og nettoført. Netto utsatt skattefordel balanseføres i den grad det er sannsynlig at denne kan bli nyttiggjort.

#### **Klassifisering og vurdering av balanseposter**

Anleggsmidler omfatter eiendeler bestemt til varig eie og bruk. Anleggsmidler er vurdert til anskaffelseskost, men nedskrives til virkelig verdi ved verdifall som ikke forventes å være forbigående. Anleggsmidler med begrenset økonomisk levetid avskrives planmessig. Langsiktig gjeld balanseføres til nominelt beløp på etableringstidspunktet.

Omløpsmidler og kortsiktig gjeld omfatter normalt poster som forfaller til betaling innen ett år etter balansedagen, samt poster som knytter seg til varekretsløpet. Omløpsmidler vurderes til laveste verdi av anskaffelseskost og antatt virkelig verdi.

#### **Varer**

Lager er vurdert til det laveste av anskaffelseskost og netto salgsverdi. Anskaffelseskost vurderes etter FIFO-prinsippet. Egentilvirkede ferdigvarer og varer under tilvirkning er vurdert til full tilvirkningskost. Det foretas nedskrivning for påregnelig ukurans.

#### **Fordringer**

Kundefordringer og andre fordringer oppføres til pålydende etter fradrag for avsetning til forventet tap. Avsetning til tap gjøres på grunnlag av en individuelle vurdering av de enkelte fordringene. I tillegg gjøres det for øvrige kundefordringer en uspesifisert avsetning for å dekke antatt tap.

**Varige driftsmidler**

Varige driftsmidler balanseføres og avskrives over driftsmidlenes økonomiske levetid. Direkte vedlikehold av driftsmidler kostnadsføres løpende under driftskostnader, mens påkostninger eller forbedringer tillegges driftsmidlets kostpris og avskrives i takt med driftsmidlet. Dersom gjenvinnbart beløp av driftsmidlet er lavere enn balanseført verdi, foretas nedskrivning til gjenvinnbart beløp. Gjenvinnbart beløp er det høyeste av netto salgsverdi og verdi i bruk. Verdi i bruk er nåverdi av fremtidige kontantstrømmer knyttet til eiendelen. Nedskrivningen reverseres når grunnlaget for nedskrivningen ikke lenger er til stede.

**Forskning og utvikling**

Utgifter til forskning og utvikling balanseføres i den grad det kan identifiseres en fremtidig økonomisk fordel knyttet til utviklingen av identifiserbare immaterielle eiendeler. I motsatt fall kostnadsføres slike utgifter løpende. Balanseført forskning og utvikling avskrives lineært over økonomisk levetid.

**Leasing/leieavtaler**

Driftsmidler som leies på betingelser som i det vesentligste overfører de økonomiske rettigheter og forpliktelser til selskapet (finansiell leasing), aktiveres som varige driftsmidler og medtas som forpliktelse under rentebærende langsiktig gjeld til nåverdien av minimumsleien. Det enkelte driftsmiddel avskrives i henhold til plan, og forpliktelser reduseres med betalt leie etter fradrag for beregnet rentekostnad.

**Pensjoner**

Pensjonskostnader og forpliktelser beregnes etter lineær opptjening basert på forventet sluttlønn. Beregningen er basert på en rekke forutsetninger, herunder diskonteringsrente, fremtidig regulering av lønn, pensjoner og ytelser fra folketrygden, fremtidig avkastning på pensjonsmidler samt aktuariemessige forutsetninger om dødelighet og frivillig avgang.

Selskapet har både ytelsesbasert og innskuddsbasert pensjonsordning for sine ansatte. Innskuddsbasert pensjonsordning blir fastsatt som en prosentandel av lønn. Pensjonen avhenger av innbetalingene og avkastningen av de innbetalte pensjonspremiene. Ytelsesbaserte pensjonsordninger vurderes til nåverdien av de fremtidige pensjonsytelser som regnskapsmessig anses opptjent på balansedagen. Pensjonsmidler vurderes til virkelig verdi.

Basis for beregning av pensjonsforpliktelse og pensjonskostnader anvendes IAS 19R som beregner periodens netto rentekostnad ved å anvende diskonteringsrenten for forpliktelsen av perioden på netto forpliktelse. Netto rentekostnad består derfor av rente på forpliktelsen og avkastning på midlene, begge beregnet med diskonteringsrenten. Endringer i netto pensjonsforpliktelse som følge av premiebetalinger og utbetaling av pensjon hensyntas. Forskjellen mellom faktisk avkastning på pensjonsmidlene og den resultatførte regnskapsføres fortløpende mot OCI.

**Offentlig tilskudd**

Selskapet mottar tilskudd fra det offentlige for flere av sine utviklingsprogrammer. Investeringsstilskudd går til fradrag fra de bokførte investeringene og driftsrelaterte tilskudd som er ment å dekke kostnader føres som fradrag for de kostnadene det gjelder.

**Kontantstrømpoppstilling**

Kontantstrømpoppstillingen er utarbeidet etter den indirekte metode. Kontanter og kontantekvivalenter omfatter kontanter, bankinnskudd og andre kortsiktige likvide plasseringer.

Selskapet har ikke endret regnskapsprinsipp fra 2021 til 2022.

**Note 1 - Salgsinntekter**

Pr. virksomhetsområde	2022	2021
Medisin	24 624 259	27 650 174
Aerospace	68 485 270	54 393 078
Andre driftsinntekter	95 150	2 343 513
	<b>93 204 679</b>	<b>84 386 765</b>

Geografisk fordeling	2022	2021
USA	36 063 404	34 323 000
Europa	46 601 987	47 367 765
Asia	9 313 337	2 262 000
Andre land	1 225 951	434 000
	<b>93 204 679</b>	<b>84 386 765</b>

**Note 2 - Lønnskostnader etc**

	2022	2021
Lønn	21 239 174	19 465 579
Arbeidsgiveravgift	3 882 260	3 806 615
Pensjonskostnader	1 390 210	2 112 982
Andre ytelser / Refusjoner	697 926	277 725
<b>Sum</b>	<b>27 209 570</b>	<b>25 662 901</b>

**Note 3 - Obligatorisk tjenestepensjon**

Virksomheten er pliktig til å ha tjenestepensjonsordning etter lov om obligatorisk tjenestepensjon. Gjeldende pensjonsordning oppfyller kravene etter loven.

**Note 4 - Ytelser til ledende personer**

	Lønn	Pensjonsforpliktelse	Annen godtgjørelse
Ytelser til daglig leder	1 259 291	9 276	4 392

**Mer om ytelser til daglig leder**

Daglig leder er tilsluttet selskapets ordinære pensjonsordning. Daglig leder har en avtale om oppsigelsestid på 6 måneder. Det foreligger ikke avtale om sluttvederlag utover lønn i oppsigelsestiden.

Ledende person	Lønn	Pensjonsforpliktelse	Annen godtgjørelse
Styret	611 808	9 276	4 392
Total ytelse til andre ledende personer	611 808	9 276	4 392

**Mer om ytelser til ledende personer**

Selskapets styreformann, Jean Michel Karam, eier 7% av aksjene og en stemmeandel på 11,03% i konsernets morselskap, Memscap SA, som eier 100% av aksjene i Memscap AS. Utover dette eier ingen andre i styret eller deres nærstående aksjer eller tegningsretter i Memscap AS.

**Note 5 - Tilskudd**

Selskapet har fått innvilget offentlige tilskudd i forbindelse med Skattefunn-ordningen og støtte fra Norges Forskningsråd. Tilskuddet er behandlet i h.h.t NRS 4 Offentlige tilskudd, dvs at tilskuddet er ført til reduksjon av de tilhørende kostnadsposter. Totalbeløpet er oppført som annen kortsiktig fordring. Tilskuddet av skattefunn er betinget av endelig godkjenning fra ligningsmyndighetene.

Tilskudd (tall i tusen)	2022	2021
SkatteFunn	3 626	3 864
Norges Forskningsråd	3 979	4 372
Kompensasjonsordningen	0	523
<b>Sum tilskudd</b>	<b>7 605</b>	<b>8 759</b>
Herav aktivert tilskudd	0	0
<b>Sum tilskudd til reduksjon i kostnad</b>	<b>7 605</b>	<b>8 759</b>

Tilskuddene for 2022 er knyttet til utvikling av høytrykksensor/ transducer til jetmotorer og cabintrykk regulering for fly.

**Note 6 - Antall årsverk**

Selskapet har hatt 39 årsverk sysselsatt i regnskapsåret.

**Note 7 - Pensjonsforpliktelser**

Pensjonsforpliktelsene for ansatte er dekket ved en kollektiv pensjonsforsikring som omfatter alle ansatte som arbeider i virksomheten. Pr 31.12.2021 er 44 ansatte omfattet av ordningen. Ordningen gir rett til definerte fremtidige ytelser. Disse er i hovedsak avhengig av antall opptjeningsår, lønnsnivå ved oppnådd pensjonsalder og størrelsen på ytelsene fra folketrygden. Forpliktelsene er dekket gjennom et forsikringsselskap.

	2022	2021
Nåverdi av årets pensjonsopptjening	111 464	124 429
Rentekostnad / inntekt(-) av pensjonsforpl ktelsen	-11 160	1 005
Endringer i årets pensjonsopptjening (Service Cost)	0	0
Resultatført aktuarielt beløp	0	0
Resultatført planendring/overgang til innskudd	0	0
Arbeidsgiveravgift	23 863	27 359
Administrasjonskostnader	68 938	68 602
Avkortning / oppgjør DBO	0	0
<b>Netto pensjonskostnader (inntekt)</b>	<b>193 105</b>	<b>221 395</b>

	2022	2021
Påløpte pensjonsforpliktelser	- 8 655 559	-7 963 748
Pensjonsmidler til markedsverdi	8 715 973	8 316 840
<b>Netto pensjonsforpliktelse</b>	<b>60 414</b>	<b>353 092</b>

Selskapet endret i 2011 pensjonsordning fra en ytelsesbasert til innskuddsbasert ordning for de fleste ansatte. De ansatte som hadde en gjenværende opptjeningstid på mer enn 15 år i 2011 ble overført til en innskuddsbasert ordning, mens de øvrige fremdeles er omfattet av en ytelsesbasert ordning. Netto pensjonsforpliktelser relatert til de ansatte som er overført til en innskuddsbasert ordning er følgelig avsluttet. Kostnaden og forpliktelsen knyttet til den gjenværende ytelsesbaserte ordningen er aktuarberegnet.

Flere av de ansatte som er overført fra en ytelsesbasert til en innskuddsbasert ordning vil motta en årlig kompensasjon for dette. Kompensasjonen utbetales som et tillegg til ordinær månedslønn. Årlig kompensasjon utgjør for 2022 kr 530 869. Utbetaling skjer så lenge ansettelsesforholdet varer. Den ytelsesbaserte pensjonsordningen omfatter i alt 4 yrkesaktive og 10 pensjonister og evt uføre.

De aktuarmessige forutsetningene er basert på vanlige benyttede forutsetninger innen forsikring når det gjelder demografiske faktorer.

**Økonomiske forutsetninger:**

	2022	2021
Diskonteringsrente	3,0 %	1,9 %
Forventet avkastning	3,0 %	1,9 %
Årlig forventet lønnsvekst	3,5 %	2,75 %
Årlig forventet G-regulering	3,25 %	2,5 %
Årlig forventet regulering av pensjoner under utbetaling	1,5 %	0,0 %
Arbeidsgiveravgift	14,1 %	14,1 %

**Note 8 - Lån og sikkerhetsstillelse til ledende personer**

Selskapet har ikke gitt lån eller sikkerhetsstillelse til ledende personer, aksjeeiere med videre.

**Note 9 - Spesifikasjon av varige driftsmidler**

Spesifikasjon varige driftsmidler	Leasede maskiner	Maskiner og anlegg	Driftsløsøre, inventar o.l	Sum
Anskaffelseskost 01.01.2022	19 314 624	37 121 333	6 339 723	62 775 680
Tilgang i året	1 608 639	1 404 609	174 807	3 188 055
Avgang i året	-449 676	0	0	-449 676
<b>Anskaffelseskost 31.12.2022</b>	<b>20 473 587</b>	<b>38 525 942</b>	<b>6 514 530</b>	<b>65 514 059</b>
Akk. av- og nedskr. 01.01.2022	-13 628 272	-31 869 155	-6 140 622	-51 638 049
Akkumulerte avskr. 31.12.2022	-14 711 318	-33 700 093	-6 269 130	-54 680 541
<b>Balanseført verdi pr. 31.12.2022</b>	<b>5 762 269</b>	<b>4 825 848</b>	<b>245 400</b>	<b>10 833 517</b>
Årets avskrivninger	- 1 083 046	-1 830 939	-128 508	-3 042 495
Økonomisk levetid	10 år	10 år	3 - 10 år	
<b>Avskrivningsplan - lineær</b>	<b>10 %</b>	<b>10 %</b>	<b>10 - 33,33 %</b>	

**Note 10 - Spesifikasjon av immaterielle eiendeler**

Selskapets totale utgifter til FoU i 2022 er på kr 15 630 312.

**Spesifikasjon immaterielle eiendeler**

	FoU	Patenter/Lisenser	Sum
Anskaffelseskost 01.01.2022	34 259 080	1 541 857	35 800 937
Tilgang i året	2 911 744	0	2 911 744
Avgang i året	0	0	0
<b>Anskaffelseskost 31.12.2022</b>	<b>37 170 824</b>	<b>1 541 857</b>	<b>38 712 681</b>
Avskr., nedskr. og rev. nedskr 01.01.2022	-31 162 669	-1 467 837	-34 333 233
Akkumulerte avskr. 31.12.2022	-32 733 200	-1 509 131	-34 242 331
Akkumulerte nedskr. 31.12.2022	-1 702 727		-1 702 727
<b>Balanseført verdi pr. 31.12.2022</b>	<b>4 437 624</b>	<b>32 726</b>	<b>4 470 350</b>
Årets avskrivninger	-1 570 531	-41 294	-1 611 825
Årets nedskrivninger			
Økonomisk levetid	5 år	5/10 år	
<b>Avskrivningsplan - lineær</b>	<b>20 %</b>	<b>20 %</b>	

**Note 11 - Revisjon**

194

	2022	2021
Revisjon	235 450	201 200
Andre tjenester	11 773	27 520
<b>Sum godtgjørelse til revisor</b>	<b>247 223</b>	<b>228 720</b>

**Note 12 - Konserngjeld**

	2022	2021
Gjeld til foretak i samme konsern (morselskap)	2 011 975	6 848 320
<b>Netto mellomværende konsern og tilknyttede</b>	<b>2 011 975</b>	<b>6 848 320</b>

Selskapet er i 2022 belastet med kr. 6 435 408 i management fee og kr. 2 873 070 i lisensavgifter. Tilsvarende tall for 2021 kr 5 521 360 i management fee og kr 2.466.388 i lisensavgifter.

**Note 13 - Leasing -/ leie-avtaler**

Selskapet har følgende leieavtaler pr 31.12.2022

Gjenstand	Avtalens utløp	Årlig leie 2022	Årlig leie 2021
Lokale - Langmyra 11	01.05.2025	5 155 307	4 929 458
<b>Sum</b>		<b>5 155 307</b>	<b>4 929 458</b>

Selskapet har følgende restgjeld på leasingavtaler:

	Rest 31.12.2022	Rest 31.12.2021
Lesasingavtaler	2 451 948	2 755 765

	pr 31.12.2022	< 1 år	> 1 år < 5 år
Nåverdi	2 451 948	1 914 000	537 948
Nominell verdi	2 861 363	2 233 591	627 772

**Note 14 - Midl. forskjeller - Utsatt skatt/skattefordel**

Utsatt skatt/utsatt skattefordel i balansen avsettes på grunnlag av forskjeller mellom regnskapsmessige og skattemessige verdier i henhold til norsk regnskapsstandard for skatt. Midlertidige skatteøkende og skattereduserende forskjeller som kan utlignes er nettoført.

Midlertidige forskjeller knyttet til:	01.01.2022	31.12.2022	Endring
Anleggsmidler	7 122 339	6 872 246	250 093
Omløpsmidler	(3 744 303)	(4 277 644)	533 341
Langsiktig gjeld	(2 755 765)	(2 451 948)	(303 817)
Kortsiktig gjeld	(195 000)	(195 000)	0
Skattemessig fremførbart underskudd	(48 649 524)	(46 261 974)	(2 387 549)
<b>Netto forskjeller</b>	<b>(48 222 252)</b>	<b>(46 314 321)</b>	<b>(1 907 932)</b>
Skattereduserende forskjeller som ikke kan utlignes	48 222 252	46 314 321	1 907 932
<b>Sum midlertidige forskjeller</b>	<b>0</b>	<b>0</b>	<b>0</b>
<b>Utsatt skattefordel 31.12.22. basert på 22%</b>	<b>0</b>	<b>0</b>	<b>0</b>

**Note 15 - Skatt**

	<b>2022</b>	<b>2021</b>
Ordinært resultat før skattekostnad	6 592 192	3 816 204
+/- Permanente forskjeller	(4 684 260)	(4 748 467)
+/- Årets endring i midlertidige forskjeller	479 617	(1 509 220)
- Fremførbart underskudd	(2 387 549)	
<b>Årets skattegrunnlag</b>	<b>0</b>	<b>(2 441 483)</b>
+/- Endring i utsatt skatt		334 616
<b>Skattekostnad i resultatregnskapet</b>	<b>0</b>	<b>334 616</b>
<b>Betalbar skatt i balansen</b>	<b>0</b>	<b>0</b>

**Note 16 - Egenkapital**

Spesifikasjon egenkapital	Aksjekapital	Overkurs	OCI	Annen EK	Sum
Egenkapital 01.01.2022	18 412 762	17 522 667	-688 809	11 644 628	46 891 248
Årets endringer i estimatavvik pensjoner			-1 066 793		-1 066 793
Årets resultat				6 592 192	6 592 192
<b>Egenkapital 31.12.2022</b>	<b>18 412 762</b>	<b>17 522 667</b>	<b>-1 755 602</b>	<b>18 236 820</b>	<b>52 416 647</b>

**Note 17 - Pantstillelser og garantier**

Gjeld som er sikret ved pant og lignende	<b>2022</b>	<b>2021</b>
Leasinggjeld	2 451 948	2 755 765
<b>Sum</b>	<b>2 451 948</b>	<b>2 755 765</b>
<b>Bokført verdi av eiendeler som er stilt som sikkerhet for pant</b>	<b>2022</b>	<b>2021</b>
Varelager	24 210 302	18 325 003
Maskiner og anlegg inkludert leaset produksjonsutstyr	10 588 117	10 938 530
Inventar / driftstilbehør	245 399	199 101
Kundefordringer	15 297 419	15 416 830
<b>Sum</b>	<b>50 341 237</b>	<b>44 879 464</b>

**Note 18 - Gjeld**

	<b>Beløp</b>
Gjeld som er sikret ved pant eller lignende sikkerhet i eiendeler	2 451 948
Balanseført verdi av de pantsatte eiendeler	50 341 237
Gjeld som forfaller om 5 år, kr. 0.	

**Note 19 - Fordringer**

Fordringer som forfaller senere enn ett år etter regnskapsårets slutt	60 413
---	--------

**Mer om fordringer**

Forskuddsbetalt pensjonspremie som forfaller mer enn ett år etter regnskapsårets slutt.

**Note 20 - Varer**

	2022	2021
Lager av råvarer	17 006 878	11 162 290
Lager av varer under tilvirkning	1 962 712	1 728 376
Lager av egertilvirkede ferdigvarer	5 240 712	5 434 337
<b>Sum</b>	<b>24 210 302</b>	<b>18 325 003</b>

**Note 21 - Kundefordringer**

Kundefordringer er vurdert til pålydende, nedskrevet med forventet tap på fordringer. Det er ikke tapsført kundefordringer i løpet av 2022.

	2022	2021
Kundefordringer til pålydende	15 492 671	15 612 081
Avsatt til dekn ng av usikre fordringer	(195 251)	(195 251)
<b>Netto oppførte kundefordringer</b>	<b>15 297 420</b>	<b>15 416 830</b>

**Note 22 - Fordringer og gjeld**

	2022	2021
Andre kortsiktige fordringer		
Tilgode mva 6. termin	865 064	1 309 585
Forskuddsbetalte kostnader/Lønnsforskudd	3 415 244	3 882 225
Utviklingsstøtte skattefunn	3 644 858	3 883 749
<b>Sum</b>	<b>7 925 166</b>	<b>9 075 559</b>

<b>Annen kortsiktig gjeld</b>	2022	2021
Skyldig lønn og feriepenger	2 695 792	2 722 307
Påløpte kostnader	199 000	97 252
Gjeld til Memscap SA	2 011 975	6 848 320
Annen kortsiktig gjeld	230 910	44 846
<b>Sum</b>	<b>5 137 677</b>	<b>9 712 725</b>

<b>Langsiktig gjeld</b>	2022	2021
Leasinggjeld	2 451 948	2 755 765

**Note 23 - Bankinnskudd**

I posten for bankinnskudd inngår egen konto for bundne skattetrekksmidler med kr 1 105 996. Skyldig skattetrekk er kr 1 104 449.

Selskapet har en total kredittramme innenfor flerkontoløsning med godkjent trekk inntil kr 4 000 000, hvorav kr. 0 er benyttet ved årsskiftet.

**Note 24 - Aksjekapital og aksjonærer**

Aksjeklasse	Antall aksjer	Pålydende	Bokført verdi
Ordinære aksjer	43 658	421,75	18 412 761,50
<b>Sum</b>	<b>43 658</b>	<b>421,75</b>	<b>18 412 761,50</b>

Aksjeeier	Antall aksjer	Eierandel	Aksjeklasse
Memscap SA	43 658	100,00%	Ordinære aksjer
<b>Totalt antall aksjer</b>	<b>43 658</b>	<b>100,00%</b>	

Foretaket har en aksjeklasse.

**Note 25 - Konsernregnskap**

Morselskapet Memscap SA utarbeider konsernregnskap. Memscap SA har forretningsadresse i Grenoble i Frankrike. Konsernregnskapet kan utleveres ved henvendelse til Memscap SA, Parc Des Fontaines, ZI Bernin 38926 Crolles Cedex, France.

**Note 26 - Finansiell risiko***Valutarisiko:*

Selskapets inntektsstrømmer er hovedsaklig i USD. Videre er deler av selskapets innkjøp til produksjon i USD og EUR. Da inntektsstrømmene i USD langt overstiger selskapets innkjøp i utenlandsk valuta, er selskapet i betydelig grad utsatt for valutarisiko. Målsetting er i størst mulig grad å begrense denne risiko. Selskapets strategi innebærer bruk av finans elle instrumenter. Ved utgangen av 2022 har selskapet ingen åpne terminkontrakter.

*Renterisiko:*

Selskapet er hovedsaklig finansiert med egenkapital og lån fra morselskap. Selskapets eksponering for endringer i renter er begrenset.

*Kredittrisiko:*

Selskapets kundemasse er hovedsaklig større nasjonale og internasjonale aktører med historisk god betalingsevne. Kredittrisikoen vurderes lav.

*Likviditetsrisiko:*

Likviditeten i selskapet vurderes tilfredsstillende. Kapitalbelastningen preges av produksjonstid og kredittid mot kunder, og kan til tider være betydelig. Selskapet arbeider kontinuerlig med produksjonstid og produksjonsserier samt kredittider i forhold til både kunder og leverandører. Likviditeten har historisk også vært sikret gjennom innlån fra morselskap.

# Kontantstrømanalyse

## Memscap AS

	2022	2021
<b>Kontantstrømmer fra operasjonelle aktiviteter</b>		
Resultat før skattekostnad	6 592 192	3 481 588
+/- Tap/gevinst ved salg anleggsmidler	0	0
+ Ordinære avskrivninger	4 654 320	5 079 454
+/- Endring i varelager	-5 885 299	3 516 470
+/- Endring i kundefordringer	119 410	-4 188 711
+/- Endring i leverandørgjeld	2 356 290	2 259 099
+/- Endring i pensjonsforpliktelse	292 679	-623 305
+/- Endring i estimatavvik pensjon	-1 066 793	76 950
+/- Endring i andre tidsavgrensingsposter	-1 864 806	-366 726
<b>= Netto kontantstrøm fra operasjonelle aktiviteter</b>	<b>5 197 993</b>	<b>9 234 819</b>
<b>Kontantstrømmer fra investeringsaktiviteter</b>		
- Innbetalinger ved salg av varige driftsmidler	0	0
- Utbetalinger ved kjøp av immaterielle eiendeler	-2 911 753	-49 088
- Utbetalinger ved kjøp av varige driftsmidler	-2 738 373	-203 632
<b>= Netto kontantstrøm fra investeringsaktiviteter</b>	<b>-5 650 126</b>	<b>-252 720</b>
<b>Kontantstrømmer fra finansieringsaktiviteter</b>		
- Utbetalinger ved nedbetaling av langsiktig gjeld	-1 927 455	-2 056 471
- Utbetalinger ved nedbetaling av kortsiktig gjeld	0	0
+ Mottatte tilskudd	0	0
<b>= Netto kontantstrøm fra finansieringsaktiviteter</b>	<b>-1 927 455</b>	<b>-2 056 471</b>
<b>= Netto endring i kontanter og kontantekvivalenter</b>	<b>-2 379 588</b>	<b>6 925 628</b>
+ Beh. av kontanter og kontantekvivalenter ved per. Begynnelse	9 438 334	2 512 706
<b>+ Beh. av kontanter og kontantekvivalenter ved per. slutt</b>	<b>7 058 746</b>	<b>9 438 334</b>

## UAVHENGIG REVISORS BERETNING

Til generalforsamlingen i Memscap AS

### Konklusjon

Vi har revidert årsregnskapet for Memscap AS som består av balanse per 31. desember 2022, resultatregnskap og kontantstrømoppstilling for regnskapsåret avsluttet per denne datoen og noter til årsregnskapet, herunder et sammendrag av viktige regnskapsprinsipper.

Etter vår mening oppfyller årsregnskapet gjeldende lovkrav og gir et rettviseende bilde av selskapets finansielle stilling per 31. desember 2022 og av dets resultater og kontantstrømmer for regnskapsåret avsluttet per denne datoen i samsvar med regnskapslovens regler og god regnskapsskikk i Norge.

### Grunnlag for konklusjon

Vi har gjennomført revisjonen i samsvar med International Standards on Auditing (ISA-ene). Våre oppgaver og plikter i henhold til disse standardene er beskrevet nedenfor under *Revisors oppgaver og plikter ved revisjonen av årsregnskapet*. Vi er uavhengige av selskapet i samsvar med kravene i relevante lover og forskrifter i Norge og *International Code of Ethics for Professional Accountants* (inkludert internasjonale uavhengighetsstandarder) utstedt av International Ethics Standards Board for Accountants (IESBA-reglene), og vi har overholdt våre øvrige etiske forpliktelser i samsvar med disse kravene. Innhentet revisjonsbevis er etter vår vurdering tilstrekkelig og hensiktsmessig som grunnlag for vår konklusjon.

### Øvrig informasjon

Øvrig informasjon omfatter informasjon i selskapets årsrapport bortsett fra årsregnskapet og den tilhørende revisjonsberetningen. Styret og daglig leder (ledelsen) er ansvarlig for den øvrige informasjonen. Vår konklusjon om revisjonen av årsregnskapet dekker ikke den øvrige informasjonen, og vi attesterer ikke den øvrige informasjonen.

I forbindelse med revisjonen av årsregnskapet er det vår oppgave å lese den øvrige informasjonen med det formål å vurdere om årsberetningen inneholder de opplysninger som skal gis i henhold til gjeldende lovkrav og hvorvidt det foreligger vesentlig inkonsistens mellom den øvrige informasjonen og årsregnskapet eller kunnskap vi har opparbeidet oss under revisjonen, eller hvorvidt den tilsynelatende inneholder vesentlig feilinformasjon. Dersom vi konkluderer med at den øvrige informasjonen inneholder vesentlig feilinformasjon eller ikke inneholder de opplysninger som skal gis i henhold til gjeldende lovkrav, er vi pålagt å rapportere det.

Vi har ingenting å rapportere i så henseende, og vi mener at årsberetningen er konsistent med årsregnskapet og inneholder de opplysninger som skal gis i henhold til gjeldende lovkrav.

### Ledelsens ansvar for årsregnskapet

Ledelsen er ansvarlig for å utarbeide årsregnskapet og for at det gir et rettviseende bilde i samsvar med regnskapslovens regler og god regnskapsskikk i Norge. Ledelsen er også ansvarlig for slik intern kontroll som den finner nødvendig for å kunne utarbeide et årsregnskap som ikke inneholder vesentlig feilinformasjon, verken som følge av misligheter eller feil.

Ved utarbeidelsen av årsregnskapet må ledelsen ta standpunkt til selskapets evne til fortsatt drift og opplyse om forhold av betydning for fortsatt drift. Forutsetningen om fortsatt drift skal legges til grunn for årsregnskapet med mindre ledelsen enten har til hensikt å avvikle selskapet eller virksomheten, eller ikke har noe annet realistisk alternativ.



Building a better  
working world

## Revisors oppgaver og plikter ved revisjonen av årsregnskapet

Vårt mål er å oppnå betryggende sikkerhet for at årsregnskapet som helhet ikke inneholder vesentlig feilinformasjon, verken som følge av misligheter eller feil, og å avgi en revisjonsberetning som inneholder vår konklusjon. Betryggende sikkerhet er en høy grad av sikkerhet, men ingen garanti for at en revisjon utført i samsvar med ISA-ene, alltid vil avdekke vesentlig feilinformasjon. Feilinformasjon kan skyldes misligheter eller feil og er å anse som vesentlig dersom den enkeltvis eller samlet med rimelighet kan forventes å påvirke de økonomiske beslutningene som brukerne foretar på grunnlag av årsregnskapet.

Som del av en revisjon i samsvar med ISA-ene, utøver vi profesjonelt skjønn og utviser profesjonell skepsis gjennom hele revisjonen. I tillegg:

- identifiserer og vurderer vi risikoen for vesentlig feilinformasjon i årsregnskapet, enten det skyldes misligheter eller feil. Vi utformer og gjennomfører revisjonshandlinger for å håndtere slike risikoer, og innhenter revisjonsbevis som er tilstrekkelig og hensiktsmessig som grunnlag for vår konklusjon. Risikoen for at vesentlig feilinformasjon som følge av misligheter ikke blir avdekket, er høyere enn for feilinformasjon som skyldes feil, siden misligheter kan innebære samarbeid, forfalskning, bevisste utelatelser, uriktige fremstillinger eller overstyring av intern kontroll.
- opparbeider vi oss en forståelse av den interne kontrollen som er relevant for revisjonen, for å utforme revisjonshandlinger som er hensiktsmessige etter omstendighetene, men ikke for å gi uttrykk for en mening om effektiviteten av selskapets interne kontroll.
- evaluerer vi om de anvendte regnskapsprinsippene er hensiktsmessige og om regnskapsestimatene og tilhørende noteopplysninger utarbeidet av ledelsen er rimelige.
- konkluderer vi på om ledelsens bruk av fortsatt drift-forutsetningen er hensiktsmessig, og, basert på innhentede revisjonsbevis, hvorvidt det foreligger vesentlig usikkerhet knyttet til hendelser eller forhold som kan skape betydelig tvil om selskapets evne til fortsatt drift. Dersom vi konkluderer med at det eksisterer vesentlig usikkerhet, kreves det at vi i revisjonsberetningen henleder oppmerksomheten på tilleggsopplysningene i årsregnskapet, eller, dersom slike tilleggsopplysninger ikke er tilstrekkelige, at vi modifiserer vår konklusjon. Våre konklusjoner er basert på revisjonsbevis innhentet frem til datoen for revisjonsberetningen. Etterfølgende hendelser eller forhold kan imidlertid medføre at selskapet ikke kan fortsette driften.
- evaluerer vi den samlede presentasjonen, strukturen og innholdet i årsregnskapet, inkludert tilleggsopplysningene, og hvorvidt årsregnskapet gir uttrykk for de underliggende transaksjonene og hendelsene på en måte som gir et rettviseende bilde.

Vi kommuniserer med styret blant annet om det planlagte omfanget av og tidspunktet for revisjonsarbeidet og eventuelle vesentlige funn i revisjonen, herunder vesentlige svakheter i den interne kontrollen som vi avdekker gjennom revisjonen.

Tønsberg, 30. juni 2023  
ERNST & YOUNG AS

*Revisjonsberetningen er signert elektronisk*

Morten Mobråthen  
statsautorisert revisor

# PENNEO

Signaturene i dette dokumentet er juridisk bindende. Dokument signert med "Penneo™ - sikker digital signatur".  
De signerende parter sin identitet er registrert, og er listet nedenfor.

"Med min signatur bekrefter jeg alle datoer og innholdet i dette dokument."

## Morten Mobråthen

Statsautorisert revisor

På vegne av: EY

Serienummer: 9578-5994-4-470218

IP: 82.99.xxx.xxx

2023-06-30 07:42:06 UTC



Dokumentet er signert digitalt, med **Penneo.com**. Alle digitale signatur-data i dokumentet er sikret og validert av den datamaskin-utregnede hash-verdien av det opprinnelige dokument. Dokumentet er låst og tids-stemplet med et sertifikat fra en betrodd tredjepart. All kryptografisk bevis er integrert i denne PDF, for fremtidig validering (hvis nødvendig).

### Hvordan bekrefter at dette dokumentet er originalen?

Dokumentet er beskyttet av ett Adobe CDS sertifikat. Når du åpner dokumentet i

Adobe Reader, skal du kunne se at dokumentet er sertifisert av **Penneo e-signature service** <[penneo@penneo.com](mailto:penneo@penneo.com)>. Dette garanterer at innholdet i dokumentet ikke har blitt endret.

Det er lett å kontrollere de kryptografiske beviser som er lokalisert inne i dokumentet, med Penneo validator - <https://penneo.com/validator>

# Noter 2022

## Memscap AS

### Regnskapsprinsipper

Årsregnskapet er satt opp i samsvar med regnskapslovens bestemmelser og god regnskapsskikk.

### Valuta / Valutasikring

Pengeposter i utenlandsk valuta vurderes etter kursen ved regnskapsårets slutt.

### Finansielle derivater / sikringer

Såfremt det finansielle derivat ikke er definert som et effektivt sikringsdokument for et forhåndsdefinert sikringsobjekt, vurderes derivatet løpende til virkelig verdi i balansen med verdiendringer over resultat. Dersom det finansielle derivat defineres som et effektivt sikringsinstrument føres virkelig verdi av sikringsinstrumentet i balansen. For kontantstrømsikringer føres verdiendringer på sikringsinstrumentet mot egenkapitalen inntil det underliggende sikringsobjektet påvirker resultatregnskapet, hvorefter akkumulerte effekter omdisponeres til resultatregnskapet, og klassifiseres sammen med det underliggende sikringsobjekt. For virkelig verdi sikringer føres verdiendringer over resultatet sammen med tilhørende verdiendringer på sikringsobjektet.

En sikringsrelasjon mellom et sikringsinstrument og et sikringsobjekt eksisterer der hvor virkningen av endringer i sikringsinstrumentet effektivt reduserer virkningen av endringer i sikringsobjektet. Dette vurderes tilfredsstillt dersom det er et nært sammenfall mellom forfallstidspunktene og underliggende beløp i sikringsinstrumentet og sikringsobjektet, og at det eksisterer rimelig sikkerhet for at den sikrede transaksjon vil inntreffe.

### Driftsinntekter

Inntektsføring ved salg av varer skjer på leveringstidspunktet. Tjenester inntektsføres i takt med utførelsen. Andelen av salgsinntekter som knytter seg til fremtidige serviceytelser balanseføres som uopptjent inntekt ved salget og inntektsføres deretter i takt med levering av ytelsene.

### Skatt

Skattekostnaden i resultatregnskapet omfatter både periodens betalbare skatt og endring i utsatt skatt. Utsatt skatt er beregnet med 22% på grunnlag av de midlertidige forskjeller som eksisterer mellom regnskapsmessige og skattemessige verdier, samt ligningsmessig underskudd til fremføring ved utgangen av regnskapsåret. Skatteøkende og skattereduserende midlertidige forskjeller som reverserer eller kan reversere i samme periode er utlignet og nettoført. Netto utsatt skattefordel balanseføres i den grad det er sannsynlig at denne kan bli nyttiggjort.

### Klassifisering og vurdering av balanseposter

Anleggsmidler omfatter eiendeler bestemt til varig eie og bruk. Anleggsmidler er vurdert til anskaffelseskost, men nedskrives til virkelig verdi ved verdifall som ikke forventes å være forbigående. Anleggsmidler med begrenset økonomisk levetid avskrives planmessig. Langsiktig gjeld balanseføres til nominelt beløp på etableringstidspunktet.

Omløpsmidler og kortsiktig gjeld omfatter normalt poster som forfaller til betaling innen ett år etter balansedagen, samt poster som knytter seg til varekretsløpet. Omløpsmidler vurderes til laveste verdi av anskaffelseskost og antatt virkelig verdi.

### Varer

Lager er vurdert til det laveste av anskaffelseskost og netto salgsverdi. Anskaffelseskost vurderes etter FIFO-prinsippet. Egentilvirkede ferdigvarer og varer under tilvirkning er vurdert til full tilvirkningskost. Det foretas nedskrivning for påregnelig ukurans.

### Fordringer

Kundefordringer og andre fordringer oppføres til pålydende etter fradrag for avsetning til forventet tap. Avsetning til tap gjøres på grunnlag av en individuelle vurdering av de enkelte fordringene. I tillegg gjøres det for øvrige kundefordringer en uspesifisert avsetning for å dekke antatt tap.

**Varige driftsmidler**

Varige driftsmidler balanseføres og avskrives over driftsmidlenes økonomiske levetid. Direkte vedlikehold av driftsmidler kostnadsføres løpende under driftskostnader, mens påkostninger eller forbedringer tillegges driftsmidlets kostpris og avskrives i takt med driftsmidlet. Dersom gjenvinnbart beløp av driftsmidlet er lavere enn balanseført verdi, foretas nedskrivning til gjenvinnbart beløp. Gjenvinnbart beløp er det høyeste av netto salgsverdi og verdi i bruk. Verdi i bruk er nåverdi av fremtidige kontantstrømmer knyttet til eiendelen. Nedskrivningen reverseres når grunnlaget for nedskrivningen ikke lenger er til stede.

**Forskning og utvikling**

Utgifter til forskning og utvikling balanseføres i den grad det kan identifiseres en fremtidig økonomisk fordel knyttet til utviklingen av identifiserbare immaterielle eiendeler. I motsatt fall kostnadsføres slike utgifter løpende. Balanseført forskning og utvikling avskrives lineært over økonomisk levetid.

**Leasing/leieavtaler**

Driftsmidler som leies på betingelser som i det vesentligste overfører de økonomiske rettigheter og forpliktelser til selskapet (finansiell leasing), aktiveres som varige driftsmidler og medtas som forpliktelse under rentebærende langsiktig gjeld til nåverdien av minimumsleien. Det enkelte driftsmiddel avskrives i henhold til plan, og forpliktelser reduseres med betalt leie etter fradrag for beregnet rentekostnad.

**Pensjoner**

Pensjonskostnader og forpliktelser beregnes etter lineær opptjening basert på forventet sluttlønn. Beregningen er basert på en rekke forutsetninger, herunder diskonteringsrente, fremtidig regulering av lønn, pensjoner og ytelser fra folketrygden, fremtidig avkastning på pensjonsmidler samt aktuarmessige forutsetninger om dødelighet og frivillig avgang.

Selskapet har både ytelsesbasert og innskuddsbasert pensjonsordning for sine ansatte. Innskuddsbasert pensjonsordning blir fastsatt som en prosentandel av lønn. Pensjonen avhenger av innbetalingene og avkastningen av de innbetalte pensjonspremiene. Ytelsesbaserte pensjonsordninger vurderes til nåverdien av de fremtidige pensjonsytelser som regnskapsmessig anses opptjent på balansedagen. Pensjonsmidler vurderes til virkelig verdi.

Basis for beregning av pensjonsforpliktelse og pensjonskostnader anvendes IAS 19R som beregner periodens netto rentekostnad ved å anvende diskonteringsrenten for forpliktelsen av perioden på netto forpliktelse. Netto rentekostnad består derfor av rente på forpliktelsen og avkastning på midlene, begge beregnet med diskonteringsrenten. Endringer i netto pensjonsforpliktelse som følge av premiebetalinger og utbetaling av pensjon hensyntas. Forskjellen mellom faktisk avkastning på pensjonsmidlene og den resultatførte regnskapsføres fortløpende mot OCI.

**Offentlig tilskudd**

Selskapet mottar tilskudd fra det offentlige for flere av sine utviklingsprogrammer. Investeringstilskudd går til fradrag fra de bokførte investeringene og driftsrelaterte tilskudd som er ment å dekke kostnader føres som fradrag for de kostnadene det gjelder.

**Kontantstrømoppstilling**

Kontantstrømoppstillingen er utarbeidet etter den indirekte metode. Kontanter og kontantekvivalenter omfatter kontanter, bankinnskudd og andre kortsiktige likvide plasseringer.

Selskapet har ikke endret regnskapsprinsipp fra 2021 til 2022.

**Note 1 - Salgsinntekter**

Pr. virksomhetsområde	2022	2021
Medisin	24 624 259	27 650 174
Aerospace	68 485 270	54 393 078
Andre driftsinntekter	95 150	2 343 513
	<b>93 204 679</b>	<b>84 386 765</b>

Geografisk fordeling	2022	2021
USA	36 063 404	34 323 000
Europa	46 601 987	47 367 765
Asia	9 313 337	2 262 000
Andre land	1 225 951	434 000
	<b>93 204 679</b>	<b>84 386 765</b>

**Note 2 - Lønnskostnader etc**

	2022	2021
Lønn	21 239 174	19 465 579
Arbeidsgiveravgift	3 882 260	3 806 615
Pensjonskostnader	1 390 210	2 112 982
Andre ytelser / Refusjoner	697 926	277 725
<b>Sum</b>	<b>27 209 570</b>	<b>25 662 901</b>

**Note 3 - Obligatorisk tjenstepensjon**

Virksomheten er pliktig til å ha tjenstepensjonsordning etter lov om obligatorisk tjenstepensjon. Gjeldende pensjonsordning oppfyller kravene etter loven.

**Note 4 - Ytelser til ledende personer**

	Lønn	Pensjonsforpliktelse	Annen godtgjørelse
Ytelser til daglig leder	1 259 291	9 276	4 392

**Mer om ytelser til daglig leder**

Daglig leder er tilsluttet selskapets ordinære pensjonsordning. Daglig leder har en avtale om oppsigelsestid på 6 måneder. Det foreligger ikke avtale om sluttvederlag utover lønn i oppsigelsestiden.

Ledende person	Lønn	Pensjonsforpliktelse	Annen godtgjørelse
Styret	611 808	9 276	4 392
Total ytelse til andre ledende personer	611 808	9 276	4 392

**Mer om ytelser til ledende personer**

Selskapets styreformann, Jean Michel Karam, eier 7% av aksjene og en stemmeandel på 11,03% i konsernets morselskap, Memscap SA, som eier 100% av aksjene i Memscap AS. Utover dette eier ingen andre i styret eller deres nærstående aksjer eller tegningsretter i Memscap AS.

**Note 5 - Tilskudd**

Selskapet har fått innvilget offentlige tilskudd i forbindelse med Skattefunn-ordningen og støtte fra Norges Forskningsråd. Tilskuddet er behandlet i h.h.t NRS 4 Offentlige tilskudd, dvs at tilskuddet er ført til reduksjon av de tilhørende kostnadsposter. Totalbeløpet er oppført som annen kortsiktig fordring. Tilskuddet av skattefunn er betinget av endelig godkjenning fra ligningsmyndighetene.

<b>Tilskudd (tall i tusen)</b>	<b>2022</b>	<b>2021</b>
SkatteFunn	3 626	3 864
Norges Forskningsråd	3 979	4 372
Kompensasjonsordningen	0	523
<b>Sum tilskudd</b>	<b>7 605</b>	<b>8 759</b>
Herav aktivert tilskudd	0	0
<b>Sum tilskudd til reduksjon i kostnad</b>	<b>7 605</b>	<b>8 759</b>

Tilskuddene for 2022 er knyttet til utvikling av høytrykksensor/ transducer til jetmotorer og cabintrykk regulering for fly.

**Note 6 - Antall årsverk**

Selskapet har hatt 39 årsverk sysselsatt i regnskapsåret.

**Note 7 - Pensjonsforpliktelser**

Pensjonsforpliktelsene for ansatte er dekket ved en kollektiv pensjonsforsikring som omfatter alle ansatte som arbeider i virksomheten. Pr 31.12.2021 er 44 ansatte omfattet av ordningen. Ordningen gir rett til definerte fremtidige ytelser. Disse er i hovedsak avhengig av antall opptjeningsår, lønnsnivå ved oppnådd pensjonsalder og størrelsen på ytelsene fra folketrygden. Forpliktelsene er dekket gjennom et forsikringsselskap.

	<b>2022</b>	<b>2021</b>
Nåverdi av årets pensjonsopptjening	111 464	124 429
Rentekostnad / inntekt(-) av pensjonsforpliktelsen	-11 160	1 005
Endringer i årets pensjonsopptjening (Service Cost)	0	0
Resultatført aktuarielt beløp	0	0
Resultatført planendring/overgang til innskudd	0	0
Arbeidsgiveravgift	23 863	27 359
Administrasjonskostnader	68 938	68 602
Avkortning / oppgjør DBO	0	0
<b>Netto pensjonskostnader (inntekt)</b>	<b>193 105</b>	<b>221 395</b>

	<b>2022</b>	<b>2021</b>
Påløpte pensjonsforpliktelser	- 8 655 559	-7 963 748
Pensjonsmidler til markedsverdi	8 715 973	8 316 840
<b>Netto pensjonsforpliktelse</b>	<b>60 414</b>	<b>353 092</b>

Selskapet endret i 2011 pensjonsordning fra en ytelsesbasert til innskuddsbasert ordning for de fleste ansatte. De ansatte som hadde en gjenværende opptjeningstid på mer enn 15 år i 2011 ble overført til en innskuddsbasert ordning, mens de øvrige fremdeles er omfattet av en ytelsesbasert ordning. Netto pensjonsforpliktelser relatert til de ansatte som er overført til en innskuddsbasert ordning er følgelig avsluttet. Kostnaden og forpliktelsen knyttet til den gjenværende ytelsesbaserte ordningen er aktuarberegnet.

Flere av de ansatte som er overført fra en ytelsesbasert til en innskuddsbasert ordning vil motta en årlig kompensasjon for dette. Kompensasjonen utbetales som et tillegg til ordinær månedslønn. Årlig kompensasjon utgjør for 2022 kr 530 869. Utbetaling skjer så lenge ansettelsesforholdet varer. Den ytelsesbaserte pensjonsordningen omfatter i alt 4 yrkesaktive og 10 pensjonister og evt uføre.

De aktuariemessige forutsetningene er basert på vanlige benyttede forutsetninger innen forsikring når det gjelder demografiske faktorer.

#### Økonomiske forutsetninger:

	2022	2021
Diskonteringsrente	3,0 %	1,9 %
Forventet avkastning	3,0 %	1,9 %
Årlig forventet lønnsvekst	3,5 %	2,75 %
Årlig forventet G-regulering	3,25 %	2,5 %
Årlig forventet regulering av pensjoner under utbetaling	1,5 %	0,0 %
Arbeidsgiveravgift	14,1 %	14,1 %

#### Note 8 - Lån og sikkerhetsstillelse til ledende personer

Selskapet har ikke gitt lån eller sikkerhetsstillelse til ledende personer, aksjeeiere med videre.

#### Note 9 - Spesifikasjon av varige driftsmidler

Spesifikasjon varige driftsmidler	Leasede maskiner	Maskiner og anlegg	Driftsløsøre, inventar o.l	Sum
Anskaffelseskost 01.01.2022	19 314 624	37 121 333	6 339 723	62 775 680
Tilgang i året	1 608 639	1 404 609	174 807	3 188 055
Avgang i året	-449 676	0	0	-449 676
<b>Anskaffelseskost 31.12.2022</b>	<b>20 473 587</b>	<b>38 525 942</b>	<b>6 514 530</b>	<b>65 514 059</b>
Akk. av- og nedskr. 01.01.2022	-13 628 272	-31 869 155	-6 140 622	-51 638 049
Akkumulerte avskr. 31.12.2022	-14 711 318	-33 700 093	-6 269 130	-54 680 541
<b>Balanseført verdi pr. 31.12.2022</b>	<b>5 762 269</b>	<b>4 825 848</b>	<b>245 400</b>	<b>10 833 517</b>
Årets avskrivninger	- 1 083 046	-1 830 939	-128 508	-3 042 495
Økonomisk levetid	10 år	10 år	3 - 10 år	
<b>Avskrivningsplan - lineær</b>	<b>10 %</b>	<b>10 %</b>	<b>10 - 33,33 %</b>	

#### Note 10 - Spesifikasjon av immaterielle eiendeler

Selskapets totale utgifter til FoU i 2022 er på kr 15 630 312.

#### Spesifikasjon immaterielle eiendeler

	FoU	Patenter/Lisenser	Sum
Anskaffelseskost 01.01.2022	34 259 080	1 541 857	35 800 937
Tilgang i året	2 911 744	0	2 911 744
Avgang i året	0	0	0
<b>Anskaffelseskost 31.12.2022</b>	<b>37 170 824</b>	<b>1 541 857</b>	<b>38 712 681</b>
Avskr., nedskr. og rev. nedskr 01.01.2022	-31 162 669	-1 467 837	-34 333 233
Akkumulerte avskr. 31.12.2022	-32 733 200	-1 509 131	-34 242 331
Akkumulerte nedskr. 31.12.2022	-1 702 727		-1 702 727
<b>Balanseført verdi pr. 31.12.2022</b>	<b>4 437 624</b>	<b>32 726</b>	<b>4 470 350</b>
Årets avskrivninger	-1 570 531	-41 294	-1 611 825
Årets nedskrivninger			
Økonomisk levetid	5 år	5/10 år	
<b>Avskrivningsplan - lineær</b>	<b>20 %</b>	<b>20 %</b>	

**Note 11 - Revisjon**

194

	2022	2021
Revisjon	235 450	201 200
Andre tjenester	11 773	27 520
<b>Sum godtgjørelse til revisor</b>	<b>247 223</b>	<b>228 720</b>

**Note 12 - Konserngjeld**

	2022	2021
Gjeld til foretak i samme konsern (morselskap)	2 011 975	6 848 320
<b>Netto mellomværende konsern og tilknyttede</b>	<b>2 011 975</b>	<b>6 848 320</b>

Selskapet er i 2022 belastet med kr. 6 435 408 i management fee og kr. 2 873 070 i lisensavgifter. Tilsvarende tall for 2021 kr 5 621 360 i management fee og kr 2.466.388 i lisensavgifter.

**Note 13 - Leasing -/ leie-avtaler**

Selskapet har følgende leieavtaler pr 31.12.2022

Gjenstand	Avtalens utløp	Årlig leie 2022	Årlig leie 2021
Lokale - Langmyra 11	01.05.2025	5 155 307	4 929 458
<b>Sum</b>		<b>5 155 307</b>	<b>4 929 458</b>

Selskapet har følgende restgjeld på leasingavtaler:

	Rest 31.12.2022	Rest 31.12.2021
<b>Lesasingavtaler</b>	2 451 948	2 755 765

	pr 31.12.2022	< 1 år	> 1 år < 5 år
Nåverdi	2 451 948	1 914 000	537 948
Nominell verdi	2 861 363	2 233 591	627 772

**Note 14 - Midl. forskjeller - Utsatt skatt/skattefordel**

Utsatt skatt/utsatt skattefordel i balansen avsettes på grunnlag av forskjeller mellom regnskapsmessige og skattemessige verdier i henhold til norsk regnskapsstandard for skatt. Midlertidige skatteøkende og skattereduserende forskjeller som kan utlignes er nettoført.

Midlertidige forskjeller knyttet til:	01.01.2022	31.12.2022	Endring
Anleggsmidler	7 122 339	6 872 246	250 093
Omløpsmidler	(3 744 303)	(4 277 644)	533 341
Langsiktig gjeld	(2 755 765)	(2 451 948)	(303 817)
Kortsiktig gjeld	(195 000)	(195 000)	0
Skattemessig fremførbart underskudd	(48 649 524)	(46 261 974)	(2 387 549)
Netto forskjeller	(48 222 252)	(46 314 321)	(1 907 932)
Skattereduserende forskjeller som ikke kan utlignes	48 222 252	46 314 321	1 907 932
Sum midlertidige forskjeller	0	0	0
<b>Utsatt skattefordel 31.12.22. basert på 22%</b>	<b>0</b>	<b>0</b>	<b>0</b>

**Note 15 - Skatt**

	<b>2022</b>	<b>2021</b>
Ordinært resultat før skattekostnad	6 592 192	3 816 204
+/- Permanente forskjeller	(4 684 260)	(4 748 467)
+/- Årets endring i midlertidige forskjeller	479 617	(1 509 220)
- Fremførbart underskudd	(2 387 549)	
<b>Årets skattegrunnlag</b>	<b>0</b>	<b>(2 441 483)</b>
+/- Endring i utsatt skatt		334 616
<b>Skattekostnad i resultatregnskapet</b>	<b>0</b>	<b>334 616</b>
<b>Betalbar skatt i balansen</b>	<b>0</b>	<b>0</b>

**Note 16 - Egenkapital**

Spesifikasjon egenkapital	<b>Aksjekapital</b>	<b>Overkurs</b>	<b>OCI</b>	<b>Annen EK</b>	<b>Sum</b>
Egenkapital 01.01.2022	18 412 762	17 522 667	-688 809	11 644 628	46 891 248
Årets endringer i estimatavvik pensjoner			-1 066 793		-1 066 793
Årets resultat				6 592 192	6 592 192
<b>Egenkapital 31.12.2022</b>	<b>18 412 762</b>	<b>17 522 667</b>	<b>-1 755 602</b>	<b>18 236 820</b>	<b>52 416 647</b>

**Note 17 - Pantstillelser og garantier**

Gjeld som er sikret ved pant og lignende	<b>2022</b>	<b>2021</b>
Leasinggjeld	2 451 948	2 755 765
<b>Sum</b>	<b>2 451 948</b>	<b>2 755 765</b>
<b>Bokført verdi av eiendeler som er stilt som sikkerhet for pant</b>	<b>2022</b>	<b>2021</b>
Varelager	24 210 302	18 325 003
Maskiner og anlegg inkludert leaset produksjonsutstyr	10 588 117	10 938 530
Inventar / driftstilbehør	245 399	199 101
Kundefordringer	15 297 419	15 416 830
<b>Sum</b>	<b>50 341 237</b>	<b>44 879 464</b>

**Note 18 - Gjeld**

	<b>Beløp</b>
Gjeld som er sikret ved pant eller lignende sikkerhet i eiendeler	2 451 948
Balanseført verdi av de pantsatte eiendeler	50 341 237
Gjeld som forfaller om 5 år, kr. 0.	

**Note 19 - Fordringer**

Fordringer som forfaller senere enn ett år etter regnskapsårets slutt	60 413
---	--------

**Mer om fordringer**

Forskuddsbetalt pensjonspremie som forfaller mer enn ett år etter regnskapsårets slutt.

**Note 20 - Varer**

	<b>2022</b>	<b>2021</b>
Lager av råvarer	17 006 878	11 162 290
Lager av varer under tilvirkning	1 962 712	1 728 376
Lager av egentilvirkede ferdigvarer	5 240 712	5 434 337
<b>Sum</b>	<b>24 210 302</b>	<b>18 325 003</b>

**Note 21 - Kundefordringer**

Kundefordringer er vurdert til pålydende, nedskrevet med forventet tap på fordringer. Det er ikke tapsført kundefordringer i løpet av 2022.

	<b>2022</b>	<b>2021</b>
Kundefordringer til pålydende	15 492 671	15 612 081
Avsatt til dekning av usikre fordringer	(195 251)	(195 251)
<b>Netto oppførte kundefordringer</b>	<b>15 297 420</b>	<b>15 416 830</b>

**Note 22 - Fordringer og gjeld**

	<b>2022</b>	<b>2021</b>
Andre kortsiktige fordringer		
Tilgode mva 6. termin	865 064	1 309 585
Forskuddsbetalte kostnader/Lønnsforskudd	3 415 244	3 882 225
Utviklingsstøtte skattefunn	3 644 858	3 883 749
<b>Sum</b>	<b>7 925 166</b>	<b>9 075 559</b>

<b>Annen kortsiktig gjeld</b>	<b>2022</b>	<b>2021</b>
Skyldig lønn og feriepenger	2 695 792	2 722 307
Påløpte kostnader	199 000	97 252
Gjeld til Memscap SA	2 011 975	6 848 320
Annen kortsiktig gjeld	230 910	44 846
<b>Sum</b>	<b>5 137 677</b>	<b>9 712 725</b>

<b>Langsiktig gjeld</b>	<b>2022</b>	<b>2021</b>
Leasinggjeld	2 451 948	2 755 765

**Note 23 - Bankinnskudd**

I posten for bankinnskudd inngår egen konto for bundne skattetrekksmidler med kr 1 105 996. Skyldig skattetrekk er kr 1 104 449.

Selskapet har en total kredittramme innenfor flerkontoløsning med godkjent trekk inntil kr 4 000 000, hvorav kr. 0 er benyttet ved årsskiftet.

**Note 24 - Aksjekapital og aksjonærer**

Aksjeklasse	Antall aksjer	Pålydende	Bokført verdi
Ordinære aksjer	43 658	421,75	18 412 761,50
<b>Sum</b>	<b>43 658</b>	<b>421,75</b>	<b>18 412 761,50</b>

Aksjeeier	Antall aksjer	Eierandel	Aksjeklasse
Memscap SA	43 658	100,00%	Ordinære aksjer
<b>Totalt antall aksjer</b>	<b>43 658</b>	<b>100,00%</b>	

Foretaket har en aksjeklasse.

**Note 25 - Konsernregnskap**

Morselskapet Memscap SA utarbeider konsernregnskap. Memscap SA har forretningsadresse i Grenoble i Frankrike. Konsernregnskapet kan utleveres ved henvendelse til Memscap SA, Parc Des Fontaines, ZI Bernin 38926 Crolles Cedex, France.

**Note 26 - Finansiell risiko***Valutarisiko:*

Selskapets inntektsstrømmer er hovedsaklig i USD. Videre er deler av selskapets innkjøp til produksjon i USD og EUR. Da inntektsstrømmene i USD langt overstiger selskapets innkjøp i utenlandsk valuta, er selskapet i betydelig grad utsatt for valutarisiko. Målsetting er i størst mulig grad å begrense denne risiko. Selskapets strategi innebærer bruk av finansielle instrumenter. Ved utgangen av 2022 har selskapet ingen åpne terminkontrakter.

*Renterisiko:*

Selskapet er hovedsaklig finansiert med egenkapital og lån fra morselskap. Selskapets eksponering for endringer i renter er begrenset.

*Kredittrisiko:*

Selskapets kundemasse er hovedsaklig større nasjonale og internasjonale aktører med historisk god betalingsevne. Kredittrisikoen vurderes lav.

*Likviditetsrisiko:*

Likviditeten i selskapet vurderes tilfredsstillende. Kapitalbelastningen preges av produksjonstid og kredittid mot kunder, og kan til tider være betydelig. Selskapet arbeider kontinuerlig med produksjonstid og produksjonsserier samt kredittider i forhold til både kunder og leverandører. Likviditeten har historisk også vært sikret gjennom innlån fra morselskap.