

EINRIDE AB
Org. nr. 559074–8926

Årsredovisning och koncernredovisning

för räkenskapsåret 1 januari - 31 december 2024


| Innehåll: | Sida |
|---|-------------|
| Förvaltningsberättelse | 2 |
| Rapport över resultat för koncernen | 8 |
| Rapport över finansiell ställning för koncernen | 9 |
| Rapport över förändringar i eget kapital för koncernen | 10 |
| Rapport över kassaflöden för koncernen | 11 |
| Noter till de finansiella rapporterna | 12 |
| Resultaträkning för moderbolaget | 53 |
| Balansräkning för moderbolaget | 54 |
| Rapport över förändringar i eget kapital för moderbolaget | 56 |
| Kassaflödesanalys för moderbolaget | 57 |
| Noter till de finansiella rapporterna | 58 |
| Styrelsens intygande | 70 |

Undertecknad verkställande direktör i Einride AB intygar att resultaträkningen och balansräkningen i årsredovisningen för moderbolaget samt koncernresultaträkningen och koncernbalansräkningen har fastställts på årsstämman den 27 juni 2025.

Årsstämman beslutade att godkänna styrelsens förslag till hur vinsten ska fördelas.

Jag intygar också att innehållet i årsredovisningen och revisionsberättelsen stämmer överens med originalen.

Stockholm den 8 juli 2025


Roozbeh Charli, Verkställande Direktör

EINRIDE AB

Org. nr. 559074-8926

Årsredovisning och koncernredovisning

för räkenskapsåret 1 januari - 31 december 2024

| Innehåll: | Sida |
|---|-------------|
| Förvaltningsberättelse | 2 |
| Rapport över resultat för koncernen | 8 |
| Rapport över finansiell ställning för koncernen | 9 |
| Rapport över förändringar i eget kapital för koncernen | 10 |
| Rapport över kassaflöden för koncernen | 11 |
| Noter till de finansiella rapporterna | 12 |
| Resultaträkning för moderbolaget | 53 |
| Balansräkning för moderbolaget | 54 |
| Rapport över förändringar i eget kapital för moderbolaget | 56 |
| Kassaflödesanalys för moderbolaget | 57 |
| Noter till de finansiella rapporterna | 58 |
| Styrelsens intygande | 70 |

EINRIDE AB
Org. nr. 559074-8926

Förvaltningsberättelse

Verksamhetens art och inriktning.

Einride AB grundades 2016. Koncernen utformar, utvecklar och levererar teknologi för fraktmobilitet till övergången av hållbar och kostnadseffektiv transport av gods. Bolagets plattform inkluderar ett integrerat nätverk av elektriska och autonoma tunga lastbilar, laddinfrastruktur och ett digitalt operativsystem.

Idag är Einride ledande inom elektrisk transporttransformation på flera marknader för ett flertal Global Fortune 500-bolag. Redan 2019 blev Einride världens första företag att köra en autonom, elektrisk tung lastbil på allmän väg. 2022 blev koncernen först med att få tillstånd att köra en autonom lastbil i USA.

Einride har idag verksamhet i 8 länder och huvudkontoret är beläget i Stockholm, Sverige.

Väsentliga händelser under räkenskapsåret

Den 24 juli 2024 förvärvade bolaget 100 procent av aktierna i det österrikiska bolaget Einride Technologies Austria GmbH, ett lagerbolag utan tidigare verksamhet. Einride Technologies Austria GmbH har inte bedrivit någon verksamhet eller haft några anställda under räkenskapsåret.

Den 29 juli 2024 etablerades det amerikanska bolaget Einride Logistics Inc. Det främsta syftet med denna etablering är att skapa ett komplement till den existerande modellen, att kontraktera externa åkerier. Einride Logistics Inc. är ett helägt dotterbolag till Einride US Inc., som i sin tur är ett helägt dotterbolag till Einride AB. Per bokslutsdagen bedriver Einride Logistics Inc. verksamhet men har inga anställda.

Den 15 november 2024 inledde Einride en rättslig process mot Maersk i California Superior Court, Los Angeles Division. Tvisten grundar sig i att Maersk, enligt Einrides uppfattning, utan grund och i strid med avtalsvillkoren har sagt upp ett avtal om tillhandahållande av transporttjänster till Maersk. Avtalet har ingåtts av Einride AB, dess amerikanska dotterbolag Einride Inc. och Maersk. För att kunna leverera tjänsterna enligt ovan nämnda avtal har Einride ingått avtal med BYD Motors LLC ("BYD") för tillhandahållandet av fordon samt med Voltera Power, LLC f/k/a EVConnex, LLC ("Voltera") för att säkerställa nödvändig laddinfrastruktur. Maersks felaktiga uppsägning av kundavtalet och deras åtaganden under det avtalet har lett till ett förändrat behov av lastbilar och laddinfrastruktur från dessa leverantörer vilket i sin tur resulterat i att BYD och Voltera har krävt ersättning från Einride för påstått avtalsbrott och har vidtagit rättsliga åtgärder i amerikansk domstol. Einride har en pågående dialog med parterna.

Under december 2024 återbetalades utestående lån från Barclays Bank Ireland Plc i sin helhet med ett belopp om ca 23 miljoner USD samt att samtliga panter relaterade till detta låneupplägg släpptes. Se vidare under not 29.

I samband med att lånet från Barclays betalades ingick Einride AB och en del av dotterbolagen ett fakturaköpsavtal med Norra Finans Sverige AB avseende köp av fakturafordringar med en kreditlimit upp till ett belopp om 350 miljoner kronor, denna limit har senare utökats till 450 miljoner kronor.

EINRIDE AB

Org. nr. 559074-8926

Under räkenskapsåret 2024 har Einride AB emitterat totalt 3.109.967 preferensaktier av serie C, varav 1.015.227 har tecknats, tilldelats och registrerats hos Bolagsverket. Dessutom har totalt 16.261 stamaktier emitterats under året genom utnyttjande av teckningsoptioner utgivna den 8 december 2020. Alla dessa stamaktier har tecknats, tilldelats och registrerats hos Bolagsverket.

Vidare har bolaget under hösten 2024 emitterat 50.000.000 konvertibler, med ett nominellt belopp om 1 USD per konvertibel. Totalt 32.310.000 konvertibler tecknades under 2024. Dessa konvertibler, samt ytterligare konvertibler som har tecknats efter räkenskapsårets utgång, har tilldelats och anmälts till Bolagsverket.

Väsentliga händelser efter räkenskapsåret

Den 28 januari 2025 gjorde Einride Sweden AB, ett dotterdotterbolag till Einride AB, och Einride AB en så kallad "sale and lease back" transaktion med ZE EV AB avseende 11 lastbilar. Affären uppgick till cirka 2 miljoner euro. Einride Sweden AB:s betalningsskyldighet under hyresavtalet är garanterad av Einride Holding AB, ett dotterbolag till Einride AB.

Under det första kvartalet 2025 tecknade sig investerare för totalt 3.679.500 konvertibler, inom ramen för emissionen om totalt 50.000.000 konvertibler som emitterades 2024. Även dessa konvertibler har tilldelats och registrerats hos Bolagsverket.

Under andra kvartalet 2025 beslutade Einride AB:s styrelse att samtliga tecknade och tilldelade konvertibler, totalt 35.989.500, skulle konverteras till aktier. Genom konverteringen har konvertibelinnehavarna tillförts totalt 2.347.244 nya preferensaktier av serie C. Vidare beslutade Einride AB:s styrelse, med stöd av bemyndigande från årsstämman den 27 juni 2024, om en riktad nyemission av högst 400.000 preferensaktier av serie C, varav 288.190 har tecknats och tilldelats.

Den 2 maj 2025 ingick Einride ett avtal med en strategisk partner avseende tillhandahållande av avancerad datateknologi och relaterade tjänster i syfte att utveckla Einrides mjukvara för elektriska vägtransporter. Detta kommer möjliggöra en mer effektiv transportplanering, både från ett ekonomiskt och miljömässigt perspektiv, genom att färre antal fordon och laddningsstationer kommer att behöva installeras av Einride för att tillgodose kundernas transportbehov. Samma partner gjorde i samband med detta en strategisk investering i Einride.

Under maj 2025 gjordes förändringar i bolagets ledning. Bolagets grundare och VD Robert Falck kommer att föreslås till styrelseledamot och ordförande vid kommande årsstämma och fram till dess agera som adjungerad till styrelsen. Bolagets finanschef Roozbeh Charli utsågs till verkställande direktör och avgående styrelseordförande Anders Böös lämnade styrelsen och kommer fortsatt vara knuten till bolaget som rådgivare.

EINRIDE AB

Org. nr. 559074-8926

Utveckling av företagets verksamhet, resultat och ställning

| Alla belopp i TSEK | 2024 | 2023 | 2022 | 2021 |
|----------------------|-----------|------------|-----------|-------------------------|
| Koncernen | | | | (ej omräknat till IFRS) |
| Nettoomsättning | 457 833 | 185 467 | 59 854 | 18 166 |
| Rörelseresultat | -877 503 | -1 340 562 | -808 552 | -323 201 |
| Resultat före skatt | -932 170 | -1 349 544 | -706 137 | -321 605 |
| Balansomslutning | 1 841 940 | 2 127 158 | 2 408 381 | 917 404 |
| Soliditet % | 8% | 38% | 35% | 83% |
| Medelantal anställda | 404 | 475 | 381 | 130 |

¹ Justerat eget kapital (eget kapital och obeskattade reserver med avdrag för uppskjuten skatt) i procent av balansomslutning.

| Alla belopp i TSEK | 2024 | 2023 | 2022 | 2021 |
|-----------------------|-----------|------------|-----------|-------------------------|
| Moderföretaget | | | | (ej omräknat till IFRS) |
| Nettoomsättning | 122 808 | 46 564 | 47 094 | 18 166 |
| Rörelseresultat | -803 955 | -1 187 850 | -666 415 | -271 305 |
| Resultat före skatt | -763 738 | -1 149 806 | -783 085 | -266 809 |
| Balansomslutning | 1 142 203 | 1 221 817 | 2 158 688 | 940 346 |
| Soliditet % | 47% | 81% | 41% | 87% |
| Medelantal anställda | 208 | 360 | 314 | 123 |

¹ Justerat eget kapital (eget kapital och obeskattade reserver med avdrag för uppskjuten skatt) i procent av balansomslutning.

Kommentarer till koncernens verksamhet, resultat och ställning

2024 var kommersiellt ett framgångsrikt år för Einride med fortsatt starkt marknadsintresse för bolagets lösningar. Einride har fortsatt att expandera sina kundengagemang och den kontrakterade basen med både befintliga och nya kunder. Bolagets strategiska fokus under året har varit att fördjupa och utveckla närvaron på existerande marknader genom att hitta nya samarbeten samt fortsatt tillväxt med den existerande kundbasen, ett arbete som varit framgångsrikt.

Einride såg en fortsatt stark tillväxt under 2024 där intäkterna ökade med 146 procent jämfört med föregående år. Tillväxten var jämnt fördelad mellan huvudmarknaderna i Europa och USA. Den starka tillväxten visar på en fortsatt stark efterfrågan av Einrides tjänster på båda huvudmarknaderna. Moderbolaget visade en något starkare tillväxt än koncernen med en intäktsökning om totalt med 164 procent.

Koncernens arbete har under 2024 varit fokuserat på att dels bygga densitet på existerande marknader, dels slutföra arbetet med att etablera verksamheten i Österrike och Förenade Arabemiraten. Arbetet har bidragit till fortsatt tillväxt i kundportföljen under året, dels med nya betydande kontrakt i både Europa och USA, dels genom organisk tillväxt bland de befintliga kunderna.

Från starten av Einrides verksamhet och fram till och med slutet av 2024 har Einrides elektriska fordon kört cirka 15 miljoner kilometer, utfört cirka 275.000 leveranser samt hjälpt Einrides kunder att minska sina utsläpp av CO₂e med cirka 15 miljoner kg.

EINRIDE AB

Org. nr. 559074-8926

Den snabba tillväxten tillsammans med nya och befintliga kunder har inte bara gett en ökning av intäkterna utan även en utbyggnad av fordonsflottan som vuxit med 22 procent jämfört med 2023. Bolaget har framgångsrikt och enligt plan etablerat en av de största operationella flottorna av tunga elektriska lastbilar bland aktörer som är verksamma i Europa och USA. Arbetet med att driftsätta kundkontrakt som har en bra lönsamhet samt en större skala på verksamheten har bidragit till bolagets förbättrade rörelseresultat 2024 jämfört med året innan.

Även för tjänsten "laddinfrastruktur för tunga lastbilar" stärkte Einride sin position under 2024. Tillsammans med partners har Einride under året dels lanserat ett flertal laddstationer i Sverige, belägna i Varberg, Eskilstuna och Norrköping och dels påbörjat byggnationen av ytterligare stationer runt om i Sverige. Flertalet av de påbörjade byggnationerna förväntas tas i drift under 2025. Parallellt med expansionen i Sverige har Einride inlett planeringen för en internationell expansion av laddinfrastruktur, med målsättningen att etablera laddstationer i ytterligare två europeiska länder.

I december 2024 kunde Einride annonsera kommersiell verksamhet i Europa med en självkörande lastbil, tillsammans med ett företag som bedriver onlineförsäljning i Sverige. Einride har haft operationell verksamhet med självkörande tung lastbil tillsammans med kunder i USA sedan 2023 och även denna verksamhet har varit fortsatt framgångsrik under 2024.

Koncernen har under hösten 2024 genomfört en plan för att fokusera bolagets aktiviteter, denna plan innefattade en omstrukturering av organisationen, optimering av externa kostnader, samt en justering av bolagets tillväxtplaner. Detta arbete har förbättrat koncernens marginaler genom att effektivisera kostnadsbasen samtidigt som Einride fortsatt arbeta fokuserat med att ta nästa steg i den långsiktiga ambitionen om att vara den ledande aktören i transformationen inom branschen för vägfrakter. Detta arbete har varit en bidragande orsak till att bolaget förbättrat sitt rörelseresultat med 35% jämfört med 2023.

Ägarförhållanden

Moderbolagets fem största ägare per 2024-12-31 är:

| | <u>Röstandel %</u> |
|--|--------------------|
| EQT Ventures II Investments SARL (B234616) | 14,5% |
| Small Cap World Fund Inc | 8,3% |
| Navisalma AB (559025-6888) | 7,8% |
| Northzone IX L.P | 6,2% |
| JB Nordic Fund (Nordic Ninja) | 5,5% |

Väsentliga risker och osäkerhetsfaktorer

Koncernen leder transformationen av en marknad som fortsatt präglas av volatilitet, vilken påverkas av den rådande ekonomiska omgivningen och den regulatoriska miljön. Nedgång av kostnad för hårdvara, länders initiativ för elektrifiering och utvecklingen inom den regulatoriska miljön för autonoma transportlösningar är viktiga drivkrafter för bolagets värdeerbjudande och för att på sikt nå lönsamhet.

För finansiella instrument och riskhantering, se not 29.

EINRIDE AB

Org. nr. 559074-8926

Forskning och utveckling

Einride bedriver utveckling av autonoma, elektriska lastbilar för godstransport. Teknologin inkluderar både fordon och ett intelligent operativsystem som syftar till att göra godstransporter mer hållbara och effektiva. Under året så tog Einride det första autonoma fordonet i kommersiell, daglig drift i Europa. Einride har sedan tidigare driftsatt autonoma transporter i USA.

Personal

Einride genomförde under hösten 2024 en plan för att fokusera bolagets aktiviteter, ett arbete som innebar att organisationen sågs över vilket i sin tur ledde till en reduktion av personalstyrkan. Alla kostnader för uppsägningarna har tagits under 2024 och personalkostnaderna förväntas minska under 2025.

Att attrahera, rekrytera och behålla engagerad personal är av stor vikt för Einrides framtida tillväxt och framgång. Einride arbetar som ett led i detta aktivt med att öka mångfalden inom bolaget. I slutet av 2024 hade Einride globalt 358 antal anställda, 37 olika nationaliteter och 26% procent av bolagets ledande befattningar representeras av kvinnor.

Förväntad framtida utveckling

Einride kommer under 2025 fortsätta att fokusera sitt arbete med att växa med den befintliga kundbasen, samt säkra större avtal med nya kunder för att elektrifiera deras vägtransporter. Bolaget ser även god utveckling gällande de självkörande fordonen, och planerar att driftsätta ytterligare autonoma fordon med både befintliga samt nya kunder under det kommande året.

Under 2025 började Einride bedriva verksamhet på två nya marknader, Österrike och Förenade Arabemiraterna. Bolaget planerar att under året fortsätta bygga densitet i sin flotta av fordon, både på dessa nya marknader och befintliga marknader. Den nuvarande kundbasen utgör en viktig grundsten i denna expansion, men även nya kunder förväntas kontrakteras, framförallt inom segmenten industri, konsumentvaror, detaljhandel, och logistik. Einride kommer även fortsätta utveckla sin marknadsledande mjukvara för eldrivna vägtransporter, samt se över lansering av nya operativa modeller under kundkontrakten.

USA är en av de största marknaderna för godstransport i världen och är därför en viktig marknad för bolaget att fortsätta sin expansion i.

Finansiering

Einride är ett tillväxtbolag och är därmed beroende av externt kapital för sin fortsatta finansiering. Bolaget arbetar kontinuerligt med, och utforskar flera olika möjligheter för, att säkra det kapital som krävs för att leverera i enlighet med sin affärsplan. Styrelsen planerar att genomföra en eller flera kapitalanskaffningar under det andra och tredje kvartalet 2025. Bolaget är i flera pågående processer med investerare för att säkra den nämnda finansieringen. Då kapitalanskaffningarna, per datum för signering av årsredovisningen, inte slutförts utgör den fortsatta finansieringen en väsentlig osäkerhetsfaktor avseende bolagets antagande om fortsatt drift.

Hållbarhetsredovisning

I enlighet med ÄRL 6 kap. 11§, har Einride valt att upprätta den lagstadgade hållbarhetsrapporten som en rapport skild från årsredovisningen. Einrides hållbarhetsrapport har publicerats på www.einride.tech/investors.

EINRIDE AB

Org. nr. 559074-8926

Förslag till disposition beträffande bolagets vinst eller förlust

Till årsstämmans förfogande står följande belopp i kronor:

| | |
|---------------------|---------------------------|
| Fri överkursfond | 3 702 536 526 |
| Balanserat resultat | -2 435 282 055 |
| Årets resultat | <u>-763 738 118</u> |
| <i>Summa</i> | <u><u>503 516 353</u></u> |

Styrelsen föreslår att:

i ny räkning balanseras

Summa

503 516 353

503 516 353

Beträffande moderföretagets och koncernens resultat och ställning i övrigt hänvisas till efterföljande finansiella rapporter samt noter. kronor där ej annat anges.

Alla belopp uttrycks i tusentals svenska kronor där ej annat anges.

202507210008

EINRIDE AB
Org. nr. 559074-8926

Rapport över resultat för koncernen

1 januari - 31 december

| TSEK | Not | 2024 | 2023 |
|--|-----|-----------------|-------------------|
| Rörelsens intäkter | | | |
| Nettoomsättning | 4 | 457 833 | 185 467 |
| Övriga rörelseintäkter | 5 | 14 682 | 36 383 |
| Aktiverat arbete för egen räkning | | – | 22 436 |
| | | <u>472 515</u> | <u>244 286</u> |
| Rörelsens kostnader | | | |
| Råvaror och förmodenheter | | -329 885 | -179 360 |
| Övriga externa kostnader | 6 | -225 958 | -336 844 |
| Personalkostnader | 8 | -549 387 | -626 583 |
| Av- och nedskrivningar av materiella och immateriella anläggningstillgångar | | -244 788 | -328 206 |
| Övriga rörelsekostnader | 7 | – | -113 854 |
| Rörelseresultat | | <u>-877 503</u> | <u>-1 340 562</u> |
| Finansiella intäkter | | | |
| Finansiella intäkter | 9 | 65 615 | 36 156 |
| Finansiella kostnader | 10 | -210 710 | -53 277 |
| Nettovinster eller nettoförluster på finansiella tillgångar eller finansiella skulder värderade till verkligt värde via resultatet | 11 | 90 428 | 8 139 |
| Finansnetto | | <u>-54 667</u> | <u>-8 982</u> |
| Resultat före skatt | | | |
| | | <u>-932 170</u> | <u>-1 349 544</u> |
| Skatt | | | |
| | 12 | <u>2 778</u> | <u>1 464</u> |
| Årets resultat | | <u>-929 392</u> | <u>-1 348 080</u> |
| Årets resultat hänförligt till: | | | |
| Moderbolagets aktieägare | | -929 392 | -1 348 080 |
| Årets resultat | | <u>-929 392</u> | <u>-1 348 080</u> |

Rapport över totalresultat för koncernen

1 januari - 31 december

| TSEK | Not | 2024 | 2023 |
|---|-----|-----------------|-------------------|
| Årets resultat | | -929 392 | -1 348 080 |
| Övrigt totalresultat | | | |
| Poster som har omförts eller kan omföras till årets resultat | | | |
| Årets omräkningsdifferenser, omräkning av utländska verksamheter | | -29 319 | 8 041 |
| Årets övrigt totalresultat | | <u>-29 319</u> | <u>8 041</u> |
| Årets totalresultat | | <u>-958 711</u> | <u>-1 340 039</u> |
| Årets resultat hänförligt till: | | | |
| Moderbolagets ägare | | -958 711 | -1 340 039 |
| Årets totalresultat | | <u>-958 711</u> | <u>-1 340 039</u> |

EINRIDE AB
Org. nr. 559074-8926

Rapport över finansiell ställning för koncernen

| <i>TSEK</i> | Not | 2024-12-31 | 2023-12-31 |
|--|--------|------------------|------------------|
| Tillgångar | | | |
| Immateriella anläggningstillgångar | 13 | 105 374 | 147 075 |
| Materiella anläggningstillgångar | 14 | 956 861 | 817 087 |
| Nyttjanderättstillgångar | 15 | 495 143 | 504 196 |
| Finansiella placeringar | 16, 29 | 23 677 | 17 621 |
| Uppskjutna skattefordringar | 22 | 7 983 | 113 813 |
| Summa anläggningstillgångar | | 1 589 039 | 1 599 791 |
| Aktuell skattefordran | 12 | – | 3 727 |
| Kundfordringar | 17 | 52 101 | 49 469 |
| Förutbetalda kostnader och upplupna intäkter | 19 | 57 602 | 35 067 |
| Övriga fordringar | 18 | 69 033 | 218 056 |
| Likvida medel | 28 | 74 165 | 221 048 |
| Summa omsättningstillgångar | | 252 901 | 527 367 |
| Summa tillgångar | | 1 841 940 | 2 127 158 |
| Eget kapital | | | |
| Aktiekapital | 20 | 319 | 309 |
| Övrigt tillskjutet kapital | | 3 733 784 | 3 422 694 |
| Reserver | | -39 285 | -9 966 |
| Balanserade vinstmedel inklusive årets resultat | | -3 539 198 | -2 609 807 |
| Eget kapital hänförligt till moderbolagets aktieägare | | 155 620 | 803 231 |
| Summa eget kapital | | 155 620 | 803 231 |
| Skulder | | | |
| Långfristiga räntebärande skulder | 21 | – | 184 528 |
| Konvertibelt skuldebrev | 21 | 379 795 | – |
| Långfristiga leasingskulder | | 481 616 | 481 104 |
| Övriga långfristiga skulder | 16, 29 | 1 702 | 87 410 |
| Uppskjutna skatteskulder | 22 | 1 786 | 111 201 |
| Summa långfristiga skulder | | 864 899 | 864 243 |
| Kortfristiga räntebärande skulder | 21 | – | 72 896 |
| Kortfristiga leasingskulder | | 79 211 | 71 387 |
| Leverantörsskulder | 24 | 401 943 | 134 657 |
| Skatteskulder | 12 | 4 862 | – |
| Övriga skulder | 25 | 192 221 | 36 319 |
| Upplupna kostnader och förutbetalda intäkter | 26 | 143 183 | 144 425 |
| Summa kortfristiga skulder | | 821 421 | 459 684 |
| Summa skulder | | 1 686 320 | 1 323 927 |
| Summa eget kapital och skulder | | 1 841 940 | 2 127 158 |

202507210010

EINRIDE AB
Org. nr. 559074-8926

Rapport över förändringar i eget kapital för koncernen

| TSEK | Eget kapital hänförligt till moderbolagets aktieägare | | | | Totalt eget kapital |
|---|---|----------------------------|-------------------|--|---------------------|
| | Aktiekapital | Övrigt tillskjutet kapital | Omräknings-reserv | Balanserade vinstmedel inkl årets resultat | |
| Ingående eget kapital 2023-01-01 | 240 | 2 122 849 | -18 008 | -1 261 761 | 843 321 |
| Årets totalresultat | | | | | |
| Årets resultat | | | | -1 348 080 | -1 348 080 |
| Valutakursdifferenser vid omräkning av utländska verksamheter | | | 8 041 | | 8 041 |
| Omföring mellan poster i eget kapital | | -36 | 1 | 35 | - |
| Årets totalresultat | 240 | 2 122 813 | -9 966 | -2 609 806 | -496 718 |
| Transaktioner med koncernens ägare | | | | | |
| Tillskott från och överföringar till ägare | | | | | |
| Nyemission | 69 | 1 239 471 | | | 1 239 540 |
| Pågående nyemission | | 52 954 | | | 52 954 |
| Aktierelaterade ersättningar | | 7 481 | | | 7 481 |
| Återköp av optioner | | -25 | | | -25 |
| Summa tillskott från och överföringar till ägare | 69 | 1 299 881 | - | - | 1 299 950 |
| Summa transaktioner med koncernens ägare | 69 | 1 299 881 | - | - | 1 299 950 |
| Utgående eget kapital 2023-12-31 | 309 | 3 422 694 | -9 966 | -2 609 807 | 803 231 |

| TSEK | Eget kapital hänförligt till moderbolagets aktieägare | | | | Totalt eget kapital |
|---|---|----------------------------|-------------------|--|---------------------|
| | Aktiekapital | Övrigt tillskjutet kapital | Omräknings-reserv | Balanserade vinstmedel inkl årets resultat | |
| Ingående eget kapital 2024-01-01 | 309 | 3 422 694 | -9 966 | -2 609 807 | 803 231 |
| Årets totalresultat | | | | | |
| Årets resultat | | | | -929 392 | -929 392 |
| Valutakursdifferenser vid omräkning av utländska verksamheter | | | -29 319 | | -29 319 |
| Årets totalresultat | 309 | 3 422 694 | -39 285 | -3 539 199 | -155 480 |
| Transaktioner med koncernens ägare | | | | | |
| Tillskott från och överföringar till ägare | | | | | |
| Nyemission | 9 | -9 | | | 0 |
| Pågående nyemission | | 309 515 | | | 309 515 |
| Aktierelaterade ersättningar | | 1 643 | | | 1 643 |
| Återköp av optioner | | -59 | | | -59 |
| Summa tillskott från och överföringar till ägare | 9 | 311 090 | - | - | 311 099 |
| Summa transaktioner med koncernens ägare | 9 | 311 090 | - | - | 311 099 |
| Utgående eget kapital 2024-12-31 | 319 | 3 733 784 | -39 285 | -3 539 199 | 155 620 |

Omräkningsreserven avser valutakursdifferens vid omräkning av nettotillgångar i utländska verksamheter.

Avrundningsdifferenser kan förekomma.

EINRIDE AB
Org. nr. 559074-8926

Rapport över kassaflöden för koncernen

1 januari - 31 december

| TSEK | Not | 2024 | 2023 |
|---|--------|-----------------|-------------------|
| Den löpande verksamheten | | | |
| Rörelseresultat | | -877 503 | -1 340 562 |
| Justering för poster som inte ingår i kassaflödet | | | |
| Avskrivningar och nedskrivningar | | 244 788 | 328 081 |
| Orealiserade kursdifferenser | | -1 926 | - |
| Rearesultat försäljning av anläggningstillgångar | | -21 198 | -1 245 |
| Aktierelaterad ersättning | | 1 643 | 7 481 |
| Ökning/(minskning) av periodiseringar | | -6 675 | - |
| Ökning/(minskning) av avsättningar | | - | -1 668 |
| Erhållen ränta | | 21 777 | 31 278 |
| Erlagd ränta | | -34 856 | -39 581 |
| Betald inkomstskatt | | -3 020 | -3 937 |
| | | -676 970 | -1 020 153 |
| Ökning (-)/Minskning (+) av rörelsefordringar | | 161 742 | -248 163 |
| Ökning (+)/Minskning (-) av rörelseskulder | | 432 435 | 96 807 |
| Kassaflöde från den löpande verksamheten | | -82 793 | -1 171 509 |
| Investeringsverksamheten | | | |
| Förvärv av materiella anläggningstillgångar | | -308 517 | -373 245 |
| Försäljning av anläggningstillgångar | | 57 493 | 13 871 |
| Förvärv av immateriella anläggningstillgångar | | -685 | -48 839 |
| Förvärv av dotterföretag/rörelse, netto likviditetspåverkan | | - | -675 |
| Förvärv av finansiella tillgångar | | -6 525 | -4 931 |
| Kassaflöde från investeringsverksamheten | | -258 234 | -413 819 |
| Finansieringsverksamheten | | | |
| Nyemission | | 309 515 | 301 245 |
| Emission av konvertibellån | | 319 887 | - |
| Optionspremier | | -59 | - |
| Upptagna lån | 21, 29 | 6 650 | 312 320 |
| Utgifter avseende upptagna lån | | - | -84 895 |
| Amortering av lån | | -320 000 | - |
| Amortering av leasingskuld | 15, 29 | -118 688 | -58 534 |
| Långfristiga fordringar/depositioner | | -468 | - |
| Förändringar i långsiktig subventionsskuld | | -270 | - |
| Amortering av räntederivat | | -3 787 | - |
| Kassaflöde från finansieringsverksamheten | | 192 780 | 470 136 |
| Årets kassaflöde | | -148 247 | -1 115 192 |
| Likvida medel vid årets början | | 221 048 | 1 336 235 |
| Valutakursdifferens i likvida medel | | 1 364 | 5 |
| Likvida medel vid årets slut | 28 | 74 165 | 221 048 |

EINRIDE AB

Org. nr. 559074-8926

Noter till de finansiella rapporterna

Not 1 Allmän information

Einride AB med organisationsnummer 559074-8926 är ett aktiebolag registrerat i Sverige med säte i Stockholm.

Adressen till huvudkontoret är Stadsgården 6, 116 45 Stockholm.

Företaget och dess dotterföretags ("koncernens") huvudsakliga verksamhet är att utveckla och driva ett system och dess komponenter för att på ett innovativt, miljömässigt och kostnadseffektivt sätt bedriva speditiöns-, transport- och åkerirörelse samt annan därmed förenlig verksamhet.

Koncernens sammansättning framgår av not 27.

De finansiella rapporterna presenteras i tusental svenska kronor (TSEK).

Fastställande av de finansiella rapporterna

De finansiella rapporterna har godkänts för utfärdande av styrelsen det datum som framgår av den elektroniska signaturen.

Not 2 Väsentliga redovisningsprinciper

Koncernredovisningen har upprättats i enlighet med IFRS® Redovisningsstandarder utgivna av International Accounting Standards Board (IASB) samt tolkningsuttalanden från IFRS Interpretations Committee (IFRS IC) såsom de antagits av Europeiska unionen (EU). Därtill följer koncernredovisningen rekommendationen från Rådet för hållbarhets- och finansiell rapportering RFR 1 "Kompletterande redovisningsregler för koncerner" samt att årsredovisningen följer Årsredovisningslagen (1995:1554).

Nya och ändrade standarders som ännu inte trätt ikraft

Ingen ny eller ändrad standard som trädde ikraft 2024-04-01 har haft effekt på koncernens finansiella rapporter då dessa ändringar inte är aktuella för koncernens transaktioner under 2024. Med nya och ändrade standarder i det avseende inkluderas ändringarna i IAS1, IAS7, IFRS7 och IFRS16.

Ingen ny eller ändrad standard som ännu inte trätt i kraft förväntas ha någon betydande påverkan på koncernens finansiella rapporter. Denna bedömning inkluderar standarden IFRS 18.

Grund för upprättande

De finansiella rapporterna har upprättats baserat på anskaffningsvärde, förutom omvärdering av vissa finansiella instrument vilka värderas till verkligt värde i slutet av varje rapporteringsperiod, vilket beskrivs närmare i redovisningsprinciperna nedan. De finansiella rapporterna har upprättats utifrån fortlevnadsprincipen.

Einride är ett tillväxtbolag och är därmed beroende av externt kapital för sin fortsatta finansiering. Bolaget arbetar kontinuerligt med, och utforskar flera olika möjligheter för, att säkra det kapital som krävs för att leverera i enlighet med sin affärsplan. Styrelsen planerar att genomföra en eller flera kapitalanskaffningar under det andra och tredje kvartalet 2025. Bolaget är i flera pågående processer med investerare för att säkra den nämnda finansieringen. Då kapitalanskaffningarna, per datum för signering av årsredovisningen, inte slutförts utgör den fortsatta finansieringen en väsentlig osäkerhetsfaktor avseende bolagets antagande om fortsatt drift.

EINRIDE AB

Org. nr. 559074-8926

Koncernredovisning

Koncernredovisningen omfattar företagets finansiella rapporter och de enheter, dotterföretag, som företaget har bestämmande inflytande över per den 31 december varje år.

Ett dotterföretag konsolideras när företaget får bestämmande inflytande över dotterföretaget och upphör när företaget förlorar bestämmande inflytande över dotterföretaget. Resultat från förvärvade eller avyttrade dotterföretag under året inkluderas i resultatet från den dag då företaget får bestämmande inflytande över dotterföretaget och till den dag som bestämmande inflytande över dotterföretaget upphör.

Vid behov justeras dotterföretagens finansiella rapporter för att anpassa de redovisningsprinciper som används till koncernens redovisningsprinciper. Alla koncerninterna tillgångar och skulder, eget kapital, intäkter, kostnader och kassaflöden som rör transaktioner mellan företag inom koncernen är eliminerade i konsolideringen.

Intäktsredovisning

Koncernens intäkter består av:

- * Intäkter från transporttjänster
- * Hyresintäkter

Transporttjänster

Koncernen tillhandhåller transporttjänster utförda av elektriska fordon, och som ett led i denna värdekedja inkluderas även planerings- och optimeringstjänster genom koncernens mjukvara, Einride Saga. Intäkter värderas baserat på avtalet med kund och motsvarar den ersättning som koncernen förväntar sig ha rätt till i utbyte mot att överföra utlovade tjänster exklusive mervärdeskatt. Transporttjänster redovisas i enlighet med IFRS 15 – intäkter från avtal med kunder och redovisas som en intäkt över tid när de tillhandhålls.

Intäkterna för transporttjänster grundar sig i ett övergripande avtal med kund, och innefattar olika komponenter som går att särskilja, men de separata komponenterna är inte identifierbara i kontexten av kundkontraktens utformning. Bolagets åtagande mot kund resulterar således i en integrerad leverans av gods från punkt A till punkt B, vilket blir koncernens enda prestationsåtagande för intäktsredovisning av Transporttjänster.

Hyresintäkter

I avtalen med kunder har koncernen identifierat en leasingkomponent då bolaget hyr ut lastbilar och trailers. Leasingkomponenten redovisas som operationella leasingavtal eftersom de ekonomiska fördelar och risker som förknippas med ägandet av en underliggande tillgång i allt väsentligt inte överförs till kunden. Hyresintäkter redovisas i enlighet med IFRS 16 – Leasingavtal linjärt över det aktuella avtalets löptid.

Intäkter från Transporttjänster och Hyresintäkter särskiljs genom en beräkningsmodell. Denna modell beaktar kostnaderna för att tillhandahålla transporttjänstekomponenten respektive leasingkomponenten av bolagets erbjudande och intäkterna fördelas därefter pro rata per intäktslag. Då sammansättningen av transporttjänstekomponenten respektive leasingkomponenten varierar mellan kundkontrakt, används modellportföljer av kundkontrakt som bas för att ge en rättvisande fördelning mellan intäkter från transporttjänster och Hyresintäkter.

202507210014

EINRIDE AB

Org. nr. 559074-8926

Leasing

Koncernen som leasingtagare

Koncernen bedömer om avtalet är, eller innehåller, ett leasingavtal när avtalet ingås. Koncernen redovisar en nyttjanderätt med tillhörande leasingkund för samtliga leasingavtal där koncernen är leasingtagare, förutom för korttidsleasingavtal, avtal klassificerade som leasing med en leasingperiod under 12 månader, och leasingavtal av lågt värde, såsom datorer och kontorsinventarier till ett värde understigande 50 TSEK.

Koncernen redovisar alla leasingbetalningarna som en kostnad linjärt över leasingavtalet.

Leasingkundens värderas initialt till nuvärdet av de leasingavgifter som inte betalats vid inledningsdatumet, diskonterat med användning av den marginella låneräntan där riskpremierna baseras på koncernens finansieringsavtal med ett kreditinstitut.

Leasingkundens redovisas som en separat post i koncernens balansräkning.

Efter inledningsdatumet värderas leasingkundens genom att öka det redovisade värdet för att återspegla räntan på leasingkundens, genom användning av effektivräntemetoden, och genom att minska det redovisade värdet för att återspegla utbetalda leasingavgifter.

Nyttjanderätter omfattar summan av den initiala värderingen av motsvarande leasingkund, leasingavgifter som betalats vid eller före inledningsdatumet. Därefter värderas de till anskaffningsvärdet efter avdrag för ackumulerade avskrivningar och nedskrivningar.

Nyttjanderättigheter skrivs av under det kortare av leasingperioden och den underliggande tillgångens nyttjandeperiod. Om leasingavtalet överför äganderätten till den underliggande tillgången till koncernen eller om anskaffningsvärdet för nyttjanderätten återspeglar att koncernen kommer att utnyttja en option att köpa, ska den hänförliga nyttjanderätten skrivas av under den underliggande tillgångens nyttjandeperiod. Avskrivningarna påbörjas vid leasingavtalets inledningsdatum.

Nyttjanderätterna redovisas som en separat post i koncernens balansräkning.

Koncernen tillämpar IAS 36 för att fastställa om det föreligger ett nedskrivningsbehov av nyttjanderätten och redovisar eventuell identifierad nedskrivning vilket beskrivs i principen för "Nedskrivning av immateriella tillgångar, materiella anläggningstillgångar och nyttjanderätter".

Koncernen har valt den praktiska lösningen i IFRS 16 att inte skilja icke-leasingkomponenter från leasingkomponenter, och i stället redovisa varje leasingkomponent och alla tillhörande icke-leasingkomponenter som en enda leasingkomponent.

202507210015

EINRIDE AB

Org. nr. 559074-8926

Utländska valutor

Vid upprättandet av de finansiella rapporterna för de enskilda företagen redovisas transaktioner i valutor andra än företagets funktionella valuta, utländska valutor, till transaktionsdagens dagskurs. Vid varje rapportperiods slut räknas monetära tillgångar och skulder som är denominerad i utländska valutor om till balansdagens kurs. *Icke-monetära poster redovisade till verkligt värde i utländska valutor räknas om till valutakursen den dag då det verkliga värdet beräknades. Icke-monetära poster värderade till anskaffningsvärde räknas inte om.*

Valutakursvinster/förluster redovisas i resultatet i den period i vilken de uppkommer. Valutakursvinster/förluster relaterade till fordringar och skulder av rörelsekaraktär redovisas i posten "Övriga rörelseintäkter" eller i posten "Övriga rörelsekostnader". Valutakursvinster/förluster relaterade till skulder till kreditinstitut redovisas i posten "Finansiella kostnader".

Vid upprättande av koncernredovisning, räknas koncernens tillgångar och skulder i utländsk valuta om till stängningskursen på balansdagen. Intäkter och kostnader räknas om till valutakursen på transaktionsdagen, såvida inte valutakursen varierar betydande under den perioden i vilket fall den genomsnittliga valutakursen för perioden används. Om några valutakursdifferenser uppkommer redovisas de i övrigt totalresultat och ackumuleras i omräkningsreserven.

Statliga bidrag

Statliga bidrag redovisas inte förrän det föreligger rimlig säkerhet att koncernen uppfyller de villkor som är förknippade med bidraget och att bidragen kommer erhållas. Statliga bidrag redovisas som en intäkt i resultatet i posten "Övriga rörelseintäkter" över samma perioder som de kostnader bidragen är avsedda att kompensera för.

Statliga bidrag hänförliga till immateriella eller materiella anläggningstillgångar reducerar anskaffningsvärdet på tillgången. *Det statliga bidraget redovisas i resultatet under den avskrivningsbara tillgångens nyttjandeperiod i form av lägre avskrivningar.*

Kostnader för pensioner

Koncernens samtliga ingångna pensionsplaner är avgiftsbestämda pensionsplaner. Betalning till en avgiftsbestämd pensionsplan redovisas som en kostnad när de anställda har utfört tjänsterna som ger dem rätt till avgifterna.

Skatt

Inkomstskattekostnaden utgörs av summan av aktuell skatt och uppskjuten skatt.

Aktuell skatt

Aktuell skatt beräknas på det skattepliktiga resultatet för perioden. Skattepliktigt resultat skiljer sig från det redovisade resultatet då det har justerats för intäkter och kostnader som är skattepliktiga eller avdragsgilla i andra perioder och vidare utesluts poster som aldrig blir skattepliktiga eller avdragsgilla. Koncernens aktuella skatteskuld beräknas enligt de skattesatser som är beslutade eller i praktiken beslutade per rapportperiodens slut.

EINRIDE AB

Org. nr. 559074-8926

2025072100017

Uppskjuten skatt

Uppskjuten skatt är den skatt som förväntas vara betalbar eller återvinnbar på skillnader mellan redovisade värden på tillgångar och skulder i de finansiella rapporterna och motsvarande skattemässiga värden som används vid beräkningen av skattepliktigt resultat och redovisas med hjälp av balansräkningsmetoden. Uppskjutna skatteskulder redovisas för alla skattepliktiga temporära skillnader, och uppskjutna skattefordringar redovisas för alla avdragsgilla temporära skillnader i den omfattning det är sannolikt att beloppen kan nyttjas mot framtida skattepliktiga överskott.

Det redovisade värdet på uppskjutna skattefordringar prövas vid varje rapportperiod slut och minskas till den del det inte längre är sannolikt att tillräckliga skattepliktiga överskott kommer att finnas tillgängliga för att realisera, helt eller delvis den uppskjutna skattefordran. Uppskjuten skatt beräknas enligt de skattesatser som förväntas gälla för den period då tillgången återvinns eller skulden regleras, baserat på de skattesatser och skatteregler som har beslutats eller är i praktiken beslutade per rapportperiodens slut. Värderingen av uppskjutna skatteskulder och uppskjutna skattefordringar ska baseras på hur företaget per rapportperiodens slut förväntar sig att återvinna eller reglera det redovisade värdet för motsvarande tillgång eller skuld.

Uppskjutna skattefordringar och skatteskulder netto redovisas då det föreligger en legal rätt att kvitta aktuella skattefordringar mot aktuella skatteskulder och de hänförs till inkomstskatt debiterade av samma skattemyndighet och då koncernen har för avsikt att reglera aktuella skattefordringar och skulder med ett nettobelopp.

Aktuell skatt och uppskjuten skatt för året

Aktuell skatt samt uppskjuten skatt redovisas i resultatet, förutom när de är hänförligt till poster som redovisas i övrigt totalresultat eller direkt i eget kapital, i vilket fall aktuell och uppskjuten skatt redovisas i övrigt totalresultat eller direkt i eget kapital.

Materiella anläggningstillgångar

Materiella anläggningstillgångar redovisas till anskaffningsvärde minus ackumulerade avskrivningar och ackumulerade nedskrivningar. Materiella anläggningstillgångar skrivs av linjärt över följande bedömda nyttjandeperioder.

| | |
|---|------|
| Elektriska lastbilar | 8 år |
| Inventarier, verktyg, installationer och självkörande lastbilar | 5 år |
| IT- utrustning | 3 år |

Immateriella tillgångar som förvärvats separat

Immateriella tillgångar med bestämbara nyttjandeperioder redovisas till anskaffningsvärdet efter avdrag för ackumulerade avskrivningar och ackumulerade nedskrivningar. Avskrivning redovisas linjärt över dess bedömda nyttjandeperiod, vilka framgår av not 13. Den bedömda nyttjandeperioden och avskrivningsmetoden ska omprövas minst i slutet av varje räkenskapsår, effekt från eventuella förändringar i uppskattningar och bedömningar redovisas framåttriktat. Separat förvärvade immateriella tillgångar med obestämbara nyttjandeperioder redovisas till anskaffningsvärdet efter avdrag för ackumulerade nedskrivningar.

EINRIDE AB

Org. nr. 559074-8926

Einrides egenutvecklade immateriella tillgångar består av mjukvara för både självkörande fordon och logistikplattformar för planering och ruttoptimering för elektriska lastbilar och laddinfrastruktur. Bolagets angreppssätt för att fastställa anskaffningsvärdet för de internt utarbetade immateriella tillgångarna är att använda sig av en kvantitativ och kvalitativ modell som revideras årligen. Den kvantitativa delen av modellen bygger på kostnad av nedlagd tid för utvecklare och projektledning i avgränsade utvecklingsprojekt, medan den kvalitativa delen bygger på att säkerställa att det som utvecklas uppfyller de kriterier som satts upp för att redovisa utarbetade immateriella tillgångar.

Anskaffningsvärdet för internt utarbetade immateriella tillgångar är summan av de utgifter som uppkommer i ett specifikt utvecklingsprojekt från och med den tidpunkt då den immateriella tillgången först uppfyller kriterierna i punkterna ovan. Endast utveckling av ny mjukvara eller särskild funktionalitet betraktas som kapitaliserbart - underhåll och support av redan utvecklade tillgångar kostnadsförs. Fram till att kriterierna i punkterna ovan är uppfyllda redovisas utgifterna för utvecklingen som en kostnad i de perioder de uppkommer, det vill säga under forskningsfasen.

Efter första redovisningstillfället redovisas de internt utarbetade immateriella tillgångar till anskaffningsvärde efter avdrag för ackumulerade avskrivningar och ackumulerade nedskrivningar, liksom andra immateriella tillgångar som förvärvats separat.

| | |
|--|------|
| Balanserade utgifter för utveckling och liknande arbeten | 5 år |
| Patent | 5 år |

Nedskrivning av materiella och immateriella tillgångar samt nyttjanderätter

Vid varje rapportperiods slut utvärderar koncernen de redovisade värdena av dess materiella och immateriella tillgångar samt nyttjanderätter för att bedöma om det föreligger något behov för nedskrivning av dessa tillgångar. Om indikationer på nedskrivningsbehov föreligger, ska det tillgångens återvinningsvärde beräknas för att fastställa eventuell nedskrivning. Om tillgången inte ger upphov till kassaflöden som i hög grad är oberoende av kassaflöden från andra tillgångar eller grupper av tillgångar, beräknas återvinningsvärdet för den kassagenererande enheten till vilken tillgången hör. När en rimlig och konsekvent grund för allokering kan identifieras, allokeras gemensamma tillgångar till varje kassagenererande enhet, eller till den minsta grupp av kassagenererande enheter för vilken ett rimligt och konsekvent sätt kan identifieras. Koncernen har identifierat tre kassagenererande enheter som utgörs av tillgångarna Connected Electric Truck, Autonomous Electric Truck samt självutvecklade mjukvaror.

Återvinningsvärdet är det högre av dess verkliga värde minus försäljningskostnader och dess nyttjandevärde. Vid beräkningen av återvinningsvärdet diskonteras de uppskattade framtida kassaflöden till dess nuvärde genom att använda en diskonteringsränta före skatt för att reflektera aktuella marknadsmässiga bedömningar av pengarnas tidsvärde, och de risker som särskilt avser den tillgång för vilken uppskattningarna av de framtida kassaflödena inte har justerats.

Om en tillgångs, eller kassagenererande enhets, återvinningsvärde uppskattas vara lägre än dess redovisade värde, reduceras tillgångens, eller kassagenererande enhetens, redovisade värde till dess återvinningsvärde. En nedskrivning kostnadsförs omedelbart i resultatet.

Finansiella instrument

Finansiella tillgångar och finansiella skulder redovisas i koncernens balansräkning när koncernen blir part i instrumentets avtalsmässiga villkor.

EINRIDE AB

Org. nr. 559074-8926

Finansiella tillgångar och skulder värderas initialt till verkligt värde. Transaktionskostnader som är direkt hänförliga till förvärv eller utgivande av finansiella tillgångar och finansiella skulder (andra än finansiella tillgångar och finansiella skulder till verkligt värde via resultatet) läggs till eller dras av från det verkliga värdet på finansiella tillgångar eller finansiella skulder vid första redovisningstillfället.

Finansiella tillgångar

Koncernens finansiella tillgångar utgörs av kundfordringar samt övriga fordringar som utgörs av depositioner relaterade till företrädesvis lokalhyresavtal. Alla redovisade finansiella tillgångar värderas därefter till antingen upplupet anskaffningsvärde eller verkligt värde beroende på tillgångarnas klassificering och karaktären på kassaflödena.

Klassificering av finansiella tillgångar

Skuldinstrument som uppfyller följande villkor värderas efter första redovisningstillfället till upplupet anskaffningsvärde:

- * den finansiella tillgången innehåller inom ramen för en affärsmodell vars mål är att innehålla finansiella tillgångar för att samla in avtalsenliga kassaflöden, och
- * den finansiella tillgångens avtalsvillkor ger vid bestämda tidpunkter upphov till kassaflöden som endast är betalningar av kapitalbelopp och ränta på det utestående kapitalbeloppet.

Alla andra finansiella tillgångar värderas till verkligt värde via resultatet.

Upplupet anskaffningsvärde och effektivräntemetoden

Upplupet anskaffningsvärde för ett finansiellt instrument är det belopp till vilket det finansiella instrumentet värderas vid första redovisningstillfället minus återbetalningar av kapitalbelopp, plus ackumulerad periodisering vid användning av effektivräntemetoden på eventuell skillnad mellan det ursprungliga beloppet och beloppet på förfallodagen, justerat med eventuell förlustreserv. Det finansiella instrumentets redovisade bruttovärde är det upplupna anskaffningsvärdet för en finansiell tillgång innan justering för eventuella förlustreserveringar.

Räntekostnader redovisas med hjälp av effektivräntemetoden för finansiella skuldinstrument som efter första redovisningstillfället värderas till upplupet anskaffningsvärde. Räntekostnaden beräknas genom att tillämpa effektivräntan på den finansiella skuldens redovisade upplupna anskaffningsvärde.

Finansiella tillgångar till verkligt värde via resultatet

Finansiella tillgångar som inte uppfyller villkoren för att värderas till upplupet anskaffningsvärde värderas till verkligt värde via resultatet som för koncernen utgörs av ränteswappar.

Finansiella tillgångar till verkligt värde via resultatet värderas till verkligt värde vid varje rapporteringsperiod och eventuella vinster eller förluster redovisas i resultatet. Nettovinsten eller -förlusten som redovisas i resultaträkningen inkluderar eventuell utdelning eller ränta som erhållits på den finansiella tillgången och ingår i posten "Nettovinster eller nettoförluster på finansiella tillgångar eller finansiella skulder värderade till verkligt värde via resultatet". Verkligt värde fastställs enligt beskrivningen i not 29.

EINRIDE AB

Org. nr. 559074-8926

Nedskrivning av finansiella tillgångar

Koncernen redovisar alltid förväntade kreditförluster för återstående löptid för kundfordringar och upplupna intäkter i enlighet med den förenklade modellen. De förväntade kreditförlusterna på dessa finansiella tillgångar värderas med hjälp av en reserveringsmodell som är baserad på koncernens historiska kreditförluster, justerad för faktorer som är specifika för motparterna (kreditrisk) och för allmänna ekonomiska förhållanden samt en bedömning av både nuvarande och framåtblickande faktorer vid rapportperiodens slut. Den förväntade kreditförlusten beräknas som skillnaden mellan alla avtalsenliga kassaflöden som koncernen ska få i enlighet med avtalet och alla kassaflöden som koncernen förväntar sig att få, diskonterade med effektivräntan.

För alla andra finansiella tillgångar redovisar koncernen förväntade kreditförluster för återstående löptid först när det har skett en betydande ökning av kreditrisken sedan första redovisningstillfället. Om det inte skett en betydande ökning av kreditrisken sedan första redovisningstillfället värderar koncernen förlustreserven för den finansiella tillgången till ett belopp motsvarande 12-månaders förväntade kreditförluster. Modellen tar hänsyn till tidsvärdet av kapital och förväntan om framåtblickande faktorer.

Det redovisade bruttovärdet för en finansiell tillgång skrivs ned när koncernen inte har några rimliga förväntningar på att tillskansa sig värdet av tillgången i sin helhet, eller en del därav. Koncernen gör en individuell bedömning med avseende på tidpunkt och storlek av nedskrivningar, baserat på aktuell information och om det finns en rimlig förväntan på att medlen ska inflyta. Koncernen förväntar sig inte att återfå betydande belopp från det nedskrivna beloppet. Finansiella tillgångar som skrivs ned kan dock fortfarande bli föremål för verkställighetsåtgärder för att följa koncernens process för indrivning av förfallna belopp.

Definition av fallissemang

Koncernen anser att om information som tagits fram internt eller erhållits från externa källor indikerar att det är osannolikt att motparten kommer kunna fullgöra sina skyldigheter till fullo (utan hänsyn tagen till säkerheter som innehas av koncernen) är tillgången i fallissemang. Oavsett ovan kriterium anser koncernen att fallissemang har inträffat när en finansiell tillgång är mer än 90 dagar förfallen.

Värdering och redovisning av förväntade kreditförluster

Värdering av förväntade kreditförluster är en funktion av sannolikheten för fallissemang, förlust som uppstår vid fallissemang och exponeringen vid fallissemang. Bedömningen av sannolikheten för fallissemang och förlusten som uppstår vid fallissemang är baserad på historiska data justerade med framåtblickande information som beskrivits ovan. När det gäller exponering vid fallissemang för finansiella tillgångar representeras detta av tillgångarnas bruttovärde på balansdagen.

För finansiella tillgångar beräknas den förväntade kreditförlusten som skillnaden mellan alla avtalsenliga kassaflöden som koncernen ska få i enlighet med avtalet och alla kassaflöden som koncernen förväntar sig att få, diskonterade med effektivräntan.

Koncernen redovisar en nedskrivningsvinst eller -förlust i resultatet.

Finansiella skulder och eget kapital

Klassificering av skuldinstrument eller eget kapitalinstrument

Skuld- och eget kapitalinstrument klassificeras som antingen finansiella skulder eller som eget kapital i enlighet med innehållet i avtalsarrangemangen och definitionerna av en finansiell skuld och ett eget kapitalinstrument.

2025072100020

EINRIDE AB

Org. nr. 559074-8926

Egetkapitalinstrument

Ett egetkapitalinstrument är varje form av avtal som innebär en residualrätt i ett företags tillgångar efter avdrag för alla dess skulder. Egetkapitalinstrument som emitterats av koncernen redovisas till erhållet belopp exklusive direkta emissionskostnader. Återköp av företagets egna kapitalinstrument redovisas direkt i eget kapital. Ingen vinst eller förlust redovisas i resultatet vid köp, försäljning, emission eller annullering av företagets egna kapitalinstrument.

Preferensaktier

Preferensaktierna innebär bara kassaflöden som är inom Einrides kontroll. De innehåller också en rättighet (men inte skyldighet) för innehavaren att konvertera aktierna till stamaktier i företaget. Konverteringsoptionen anges till en kurs som fastställs beroende på aktieslag. Innehavaren kan konvertera till en rätt beräknad som inbetalda belopp för samtliga emissioner av samma serie dividerat med antalet sådana aktier som är utestående vid konverteringstidpunkten. Koncernens valda redovisningsprincip är att instrumentet analyseras och redovisas som ett hybridinstrument, ett egetkapitalklassificerat värdepapperskontrakt med en inbäddad konverteringsoption. Den inbäddade konverteringsoptionen klassificeras som ett inbäddat derivat till verkligt värde via resultaträkningen.

Finansiella skulder

Alla finansiella skulder värderas till upplupet anskaffningsvärde med tillämpning av effektivräntemetoden eller till verkligt värde via resultatet.

Finansiella skulder till verkligt värde via resultatet

Finansiella skulder värderas till verkligt värde via resultatet när den finansiella skulden är en villkorad köpeskilling vid förvärv eller innehas för handel.

En finansiell skuld klassificeras som innehas för handel om den:

- * har förvärvats eller uppkommit med huvudsyfte att säljas eller återköpas på kort sikt, eller
- * vid det första redovisningstillfället ingick i en portfölj med identifierade finansiella instrument som förvaltas tillsammans och för vilka det finns ett nyligen bevisat mönster av kortfristiga realiseringar av vinst, eller
- * är ett derivat.

Koncernens derivatinstrument såsom ränteswappar värderas till verkligt värde med eventuella vinster eller förluster som uppkommer vid förändringar i verkligt värde redovisade i resultaträkningen. Nettovinsten eller förlusten som redovisas i resultaträkningen innehåller alla räntor som betalats på den finansiella skulden och ingår i posten "Nettovinster eller nettoförluster på finansiella tillgångar eller finansiella skulder värderade till verkligt värde via resultatet" (not 11) i resultatet. Verkligt värde fastställs enligt beskrivning i not 30.

Finansiella skulder värderade till upplupet anskaffningsvärde

Finansiella skulder som är inte en villkorad köpeskilling som erkänns av en förvärvare i samband med ett rörelseförvärv, eller innehas för handel, värderas till upplupet anskaffningsvärde som beräknas enligt effektivräntemetoden.

Effektivräntemetoden är den metod som används för att beräkna det upplupna anskaffningsvärdet för en finansiell tillgång eller finansiell skuld och för fördelning och redovisning av ränteutgifter eller räntekostnader i resultatet under den relevanta perioden. Effektivränta är den ränta som exakt diskonterar de uppskattade framtida in- och utbetalningarna (inklusive transaktionskostnader och alla andra premier eller rabatter) under den förväntade löptiden av finansiell skuld, eller (när tillämpligt) under en kortare period än den förväntade löptiden, till det upplupna anskaffningsvärdet för en finansiell skuld.

EINRIDE AB

Org. nr. 559074-8926

Borttagande av finansiella skulder från rapporten över finansiell ställning

Koncernen bokar bort finansiella skulder när, och endast när, koncernens skyldigheter fullgörs, annulleras eller har löpt ut. Skillnaden mellan det redovisade värdet på den finansiella skulden som bokas bort och den ersättning som erlagts redovisas i resultaträkningen.

Konvertibelt skuldebrev

Konvertibla skuldebrev kan konverteras till aktier genom att motparten utnyttjar sin option att konvertera fordringsrätten till aktier. Koncernens konvertibla skuldebrev redovisas som ett sammansatt finansiellt instrument uppdelat på en skuldkomponent och en derivatkomponent (inbäddat derivat). Vid emissionstidpunkten värderas skuldkomponenten till det verkliga värdet för en liknande skuld som saknar rätt till konvertering eller har en liknande derivatkomponent. Efter emissionstidpunkten redovisas skuldkomponenten till upplupet anskaffningsvärde genom tillämpning av effektivräntemetoden. Vid emissionstidpunkten och i den efterföljande redovisningen värderas derivatkomponenten till verkligt värde via resultatet med allmänt accepterade värderingsmetoder. I balansräkningen redovisas det derivatkomponenten i posten "Övriga finansiella skulder".

Derivatinstrument

Koncernen ingår derivatinstrument för att hantera sin exponering för ränterisk genom ränteswappar. Mer information om derivatinstrument finns i not 16.

Derivat redovisas initialt till verkligt värde vid det datum då derivatkontrakt ingås och omvärderas därefter till verkligt värde vid varje rapportperiodens slut. Vinsten eller förlusten redovisas i resultaträkningen omedelbart.

Ett derivat med positivt verkligt värde redovisas som en finansiell tillgång i posten "Finansiella tillgångar" medan ett derivat med negativt verkligt värde redovisas som en finansiell skuld i posten "Övriga finansiella skulder". Derivat kvittas inte i de finansiella rapporterna om inte koncernen har både legal rätt och avsikt att reglera posterna netto. Påverkan av "Master Netting Agreement" eller ISDA-avtal på koncernens finansiella ställning redovisas i not 16. Ett derivat presenteras som en finansiell anläggningstillgång eller en långfristig skuld om instrumentets återstående löptid är mer än 12 månader och tillgången eller skulden inte förväntas realiseras eller avvecklas inom 12 månader. Andra derivat presenteras som omsättningstillgångar eller kortfristiga skulder.

Aktierelaterade ersättningar

Aktierelaterade ersättningar som regleras med egetkapitalinstrument till anställda och andra personer som utför liknande tjänster värderas till det verkliga värdet av de tilldelade egetkapitalinstrumenten per tilldelningstidpunkten. Det verkliga värdet exkluderar effekten av intjäningsvillkor som inte är marknadsvillkor. Detaljer om fastställandet av det verkliga värdet av aktierelaterad ersättning som regleras av egetkapitalinstrument beskrivs i not 30. Det verkliga värdet fastställt vid tilldelningstidpunkten för aktierelaterade ersättningar som regleras med egetkapitalinstrumentet och redovisas över intjänandeperioden, baserat på koncernens uppskattning av antal egetkapitalinstrument som förväntas intjänas. Vid varje rapportperiods slut omvärderar koncernen sin uppskattning om antalet egetkapitalinstrument som förväntas intjänas baserat på effekt av intjäningsvillkor som inte är marknadsvillkor.

Eventuell effekt från förändring av de ursprungliga uppskattningarna redovisas i resultatet så att den ackumulerade kostnaden speglar den ändrade uppskattningen, med en motsvarande justering i eget kapital.

EINRIDE AB

Org. nr. 559074-8926

2025072100023

Not 3 Viktiga uppskattningar och bedömningar

Vid upprättandet av de finansiella rapporterna i enlighet med koncernens redovisningsprinciper, vilka beskrivs i not 2, krävs att företagsledningen gör bedömningar (förutom dem som innefattar uppskattningar) som har betydande effekt på de redovisade beloppen och gör uppskattningar och antaganden om de redovisade värdena för tillgångar och skulder som inte är direkt tillgängliga från andra källor. Uppskattningar och antaganden är baserade på historisk erfarenhet och andra faktorer som bedöms vara relevanta. Faktiskt utfall kan skilja sig från dessa uppskattningar.

Uppskattningarna och de underliggande antagandena utvärderas löpande. Förändringar i dessa uppskattningar redovisas i den period som uppskattningen ändras om förändringen endast påverkar den perioden, eller i perioden ändringen sker samt framtida perioder om förändringen påverkar både den aktuella period då ändringen sker och framtida perioder.

Viktiga bedömningar vid tillämpning av koncernens redovisningsprinciper

Följande är de kritiska bedömningarna, förutom de som innefattar uppskattningar (som presenteras nedan), som företagsledningen gjorde vid tillämpning företagets redovisningsprinciper och som innebär en betydande risk för en väsentlig justering av de redovisade värdena i de finansiella rapporterna.

Klassificering av preferensaktier

Einride har emitterat preferensaktier av flera slag. Preferensaktierna i sig har ingen angiven löptid, innehåller inga obligatoriska avräkningar och berättigar endast till utdelning. Det faktum att de innehåller en företrädesrätt som gör dem överordnade stamaktier utgör inte en obligatorisk betalning eftersom betalningen av företrädesrätten sker under Einrides gottfinnande. Preferensaktierna innefattar dock en rätt (men inte en skyldighet) för innehavaren att konvertera aktierna till stamaktier i företaget. Konverteringsoptionen anges till en kurs som fastställs beroende på aktieslag. Innehavaren kan konvertera till en rätt beräknad som inbetalda belopp för samtliga emissioner av samma serie dividerat med antalet sådana aktier som är utestående vid konverteringstidpunkten.

Einrides uppfattning är att konverteringsfunktionen har en konverteringskurs som är beroende av framtida händelser. Instrument av denna typ innebär val av redovisningsprincip beroende på om avtalet analyseras i sin helhet eller efter principerna om hybridinstrument, kombinationer av värdinstrument och inbäddade derivat. Vald redovisningsprincip är att instrumentet analyseras och redovisas som ett hybridinstrument, ett egetkapitalklassificerat värddokument med en inbäddad konverteringsoption. Den inbäddade konverteringsoptionen klassificeras vidare som ett inbäddat derivat till verkligt värde via resultaträkningen. Givet att Einrides bedömning är att sannolikheten för att konverteringsoptionen ska användas är extremt låg värderas optionen till ett mycket litet belopp och redovisas därför inte baserat på väsentlighet. Ledningen bedömer löpande om denna sannolikhet förändras (ökar).

Bedömning av leasingperioden i leasingavtal med köpoptioner

Bolagets leasingkontrakt har en avgränsad avtalsperiod men vissa inkluderar också en möjlighet att förlänga leasingperioden alternativt att köpa tillgången för ett bestämt belopp. Slutet på den avtalsmässiga perioden som anges i varje kontrakt är i normalt slutet av leasingperioden, såvida bolaget gör bedömningen att förlängningsoptioner eller köpoptioner antas vara rimligt säkra att de kommer att utnyttjas.

EINRIDE AB

Org. nr. 559074-8926

Teckningsoptioner

Bolaget har emitterat teckningsoptioner till en ankarinvestorare som en vederlagsfri del av en transaktion sammankopplad med en investering i Einrides kapitalanskaffningsrunda. Aktier och rättigheter att teckna teckningsoptioner erbjöds som ett paket. Utifrån detta är ledningens bedömning att det verkliga värdet av teckningsoptionerna ska redovisas mot eget kapital på samma sätt som regleringen av aktieemissionen. Värde på teckningsoptionerna som överstiger värdet av investeringen går mot eget kapital som emission av teckningsoptioner. Baserat på de avtalsenliga villkoren för teckningsoptionerna är de derivatinstrument till verkligt värde via resultaträkningen enligt principerna i IFRS 9.

Viktiga källor till osäkerhet i uppskattningar

De antaganden gällande framtiden och andra källor till osäkerheter i uppskattningar vid rapportperiodens slut som innebär en betydande risk för en väsentlig justering av de redovisade värdena för tillgångar och skulder under nästkommande räkenskapsår, redovisas nedan.

Viktiga antaganden vid nedskrivningsprövning av immateriella tillgångar, materiella tillgångar eller nyttjanderätter

Koncernen bedömer per varje rapportperiods slut om det föreligger en indikation på att en tillgång kan ha minskat i värde. Om så är fallet ska tillgångens återvinningsvärde beräknas. Om tillgången inte ger upphov till kassaflöden som i hög grad är oberoende av kassaflöden från andra tillgångar eller grupper av tillgångar, beräknas återvinningsvärdet för den kassagenererande enheten till vilken tillgången hör. När en rimlig och konsekvent grund för allokering kan identifieras, allokeras gemensamma tillgångar till varje kassagenererande enhet, eller till den minsta grupp av kassagenererande enheter för vilken ett rimligt och konsekvent sätt kan identifieras. Koncernen har identifierat tre kassagenererande enheter som utgörs av affärsområdet Connected Electric Truck, Autonomous Electric Truck, respektive Software.

För räkenskapsåret fastställdes återvinningsvärden för kassagenererande enheter (KGE) genom **beräkning av nyttjandevärde, vilket kräver att vissa antaganden måste göras. Beräkningarna utgår från kassaflödesprognoser baserade på koncernens senaste prognoser fastställda av ledningen.** Kassaflöden beräknas enbart under tillgångarnas ekonomiska livslängd, vilket innebär att inga nyinvesteringar antas under prognosperioden och att ingen terminaltillväxt antas efter den ekonomiska livslängden för respektive tillgång.

Återvinningsvärdet är det högre av dess verkliga värde minus försäljningskostnader och dess nyttjandevärde. Vid beräkningen av återvinningsvärdet diskonteras de uppskattade framtida kassaflöden till dess nuvärde genom att använda en diskonteringsränta före skatt för att reflektera aktuella marknadsmässiga bedömningar av pengarnas tidsvärde, och de risker som särskilt avser den tillgång för vilken uppskattningarna av de framtida kassaflöden inte har justerats. Diskonteringsräntan som använts vid beräkningen är 11% för Connected Electric Truck, 13% för Software och 13% för Autonomous Electric Truck.

Om en tillgångs (eller kassagenererande enhets) återvinningsvärde uppskattas vara lägre än dess redovisade värde, reduceras tillgångens redovisade värde (eller kassagenererande enhetens) till dess återvinningsvärde. En nedskrivning kostnadsförs omedelbart i resultatet.

EINRIDE AB

Org. nr. 559074-8926

Not 4 Intäkter från avtal med kunder och hyresintäkter*Alla belopp i denna not är i TSEK*

Koncernen erhåller sina intäkter från avtal med kunder genom överföring av transporttjänster över tid. Vidare erhåller Koncernen hyresintäkter från leasing av lastbilar och trailers.

| 1 januari - 31 december | 2024 | 2023 |
|--------------------------------|-----------------------|-----------------------|
| Typ av tjänst | | |
| Transporttjänster | 300 901 | 136 561 |
| Hyresintäkter | 155 632 | 48 906 |
| Övriga intäkter | 1 300 | – |
| Summa nettoomsättning | <u>457 833</u> | <u>185 467</u> |
| Geografisk region | | |
| Europa | 298 861 | 123 892 |
| USA | 158 972 | 61 575 |
| Summa nettoomsättning | <u>457 833</u> | <u>185 467</u> |

Transporttjänster

Transaktionspris som fördelats till de prestationsåtaganden som är uppfyllda (eller delvis uppfyllda) i slutet av räkenskapsåret visas i nedan tabell.

| | <u>2024-12-31</u> | <u>2023-12-31</u> |
|--|--------------------------|--------------------------|
| Åtaganden för utförande av transporttjänster | <u>3 675 598</u> | <u>4 000 226</u> |
| | <u>3 675 598</u> | <u>4 000 226</u> |

Företagsledningen förväntar sig att 9,5% av transaktionspriset som allokaterats till återstående prestationsåtagandena vid årets utgång 2024 kommer att intäktsföras under nästa räkenskapsår (349 MSEK). Resterande 90,5%, 3 327 MSEK, kommer att redovisas från räkenskapsåret 2026 till och med 2031.

Av föregående års totala åtaganden har 232 574 TSEK (113 796) intäktsförts under året.

Övriga förändringar i åtagandena är relaterande till de existerande affärsmodeller och deras naturliga utveckling i och med att bolaget växer.

Avtalstillgångar

Koncernen har inga avtalstillgångar. Upplupna intäkter i balansräkningen uppfyller inte definitionen av en avtalstillgång då Koncernen har en ovillkorlig rättighet till betalning.

Avtalsskulder

Nedan presenteras Koncernens avtalsskulder. Koncernen presenterar avtalsskulder som Upplupna kostnader och förutbetalda intäkter i koncernens balansräkning.

2025072100025

EINRIDE AB

Org. nr. 559074-8926

2025072100026

forts. Not 4 Intäkter från avtal med kunder och hyresintäkter**Avtalsskulder**

| | <u>2024-12-31</u> | <u>2023-12-31</u> |
|--|-------------------|-------------------|
| Belopp hänförliga till transporttjänster | 674 | 3 269 |
| | <u>674</u> | <u>3 269</u> |

Intäkter hänförliga till transporttjänster redovisas över tid även om kunden betalar för samtliga eller delar av tjänster initialt. En avtalsskuld redovisas för intäkter relaterade till transporttjänster vid tidpunkten för den initiala försäljningstransaktionen och löses upp över tjänsteperioden.

En faktureringscykel är kortare än ett kalenderår, därmed är hela intäkten från föregående år

Hyresintäkter

Hyresintäkter genereras från de operationella leasingavtal i vilka koncernen är leasegivare. Avtalen är relaterade till uthyrning av lastbilar och trailers som ägs eller leasas av koncernen. Kunden har inte möjlighet att förvärva leasad tillgång vid slutet av leasingperioden.

Löptidsanalys för leasingbetalningar

| 1 januari - 31 december | 2024 | 2023 |
|-------------------------|------------------|------------------|
| År 1 | 126 505 | 109 479 |
| År 2 | 148 474 | 323 355 |
| År 3 | 188 621 | 522 460 |
| År 4 | 193 505 | 522 848 |
| År 5 | 162 106 | 466 219 |
| År 6 och framåt | 184 339 | 454 353 |
| Total | <u>1 003 550</u> | <u>2 398 714</u> |

EINRIDE AB

Org. nr. 559074-8926

Not 5 Övriga rörelseintäkter

| <i>TSEK 1 januari - 31 december</i> | 2024 | 2023 |
|---|---------------|---------------|
| Erhållna offentliga stöd ellastbilar | 1 215 | 4 225 |
| Erhållna offentliga stöd laddstationer | 600 | – |
| Erhållna offentliga stöd för forsknings- och innovationsprojekt | 10 572 | 12 364 |
| Försäljning av materiella anläggningstillgångar | – | 1 245 |
| Återvunna tidigare nedskrivna förskottsbetalningar | – | 10 652 |
| Kursvinster på fordringar/skulder av rörelsekaraktär | 1 760 | 5 887 |
| Försäkringsersättning | 447 | – |
| Övrigt | 88 | 2 009 |
| | 14 682 | 36 383 |

Not 6 Arvode och kostnadsersättning till revisorer

| <i>TSEK 1 januari - 31 december</i> | 2024 | 2023 |
|-------------------------------------|--------------|--------------|
| <i>Ernst & Young AB</i> | | |
| Revisionsuppdrag | 5 001 | 4 091 |
| Andra uppdrag | 1 855 | 2 758 |
| | 6 856 | 6 849 |
| <i>Övriga revisorer</i> | | |
| Revisionsuppdrag | 714 | – |

Med revisionsuppdrag avses revisorns ersättning för den lagstadgade revisionen. Arbetet innefattar granskningen av årsredovisningen och koncernredovisningen och bokföringen, styrelsens och verkställande direktörens förvaltning samt arvode för revisionsrådgivning som lämnats i samband med revisionsuppdraget.

Allt annat arbete som utförs av revisor definieras som övriga tjänster

Not 7 Övriga rörelsekostnader

| <i>TSEK 1 januari - 31 december</i> | 2024 | 2023 |
|--|-------------|-------------|
| Förluster på tidigare förskottsbetalningar | – | 113 854 |
| | – | 113 854 |

EINRIDE AB
Org. nr. 559074-8926

Not 8 Anställda, personalkostnader och ledande befattningshavares ersättningar

Medelantalet anställda

| | 2024 | varav män | 2023 | varav män |
|-------------------------|------------|--------------|------------|--------------|
| Sverige | 326 | 70% | 399 | 68% |
| USA | 55 | 68% | 59 | 66% |
| Belgien | – | 0% | 2 | 50% |
| Tyskland | 12 | 92% | 12 | 83% |
| Nederländerna | 6 | 50% | 2 | 100% |
| Storbritannien | 5 | 60% | – | 100% |
| Övriga | – | 100% | 1 | 100% |
| Koncernen totalt | 404 | 70% | 475 | 68% |

Könsfördelning i styrelse och företagsledning

| | 2024-12-31 | varav män | 2023-12-31 | varav män |
|----------------------------------|------------|--------------|------------|--------------|
| | Antal | | Antal | |
| Styrelser | 6 | 67% | 6 | 67% |
| Övriga ledande befattningshavare | 10 | 90% | 12 | 75% |
| | 16 | 81% | 18 | 72% |

| 1 januari - 31 december | 2024 | 2023 |
|-----------------------------|----------------|----------------|
| Löner och ersättningar m.m. | 418 379 | 467 125 |
| Sociala avgifter *) | 115 878 | 132 765 |
| Övriga personalkostnader | 15 130 | 26 693 |
| | 549 387 | 626 583 |
| *) varav pensionskostnader | 30 281 | 29 325 |

Löner och andra ersättningar, pensionskostnader samt pensionsförpliktelser för ledande befattningshavare i koncernen

| | 2024 | 2023 |
|------------------------------|-----------------------------------|-----------------------------------|
| 1 januari - 31 december | Ledande befattnings- havare | Ledande befattnings- havare |
| Löner och andra ersättningar | 39 981 | 27 477 |
| (varav tantiem o.d.) | (–) | (–) |
| Pensionskostnader | 2 645 | 1 702 |
| | 42 627 | 29 179 |

Styrelse arvoden

Styrelsens ordförande har inte erhållit någon ersättning.
Övriga styrelseledamöter har mottagit 264 TSEK i styrelsearvode.

Avtal om avgångsvederlag

Verkställande direktör i Einride AB har sex (6) månaders uppsägningstid vid egen uppsägning och tolv (12) månaders uppsägningstid vid uppsägning från bolagets sida. Något särskilt avgångsvederlag utöver lön under avtalad uppsägningstid utgår inte.

Övriga ledande befattningshavare har mellan tre (3) och sex (6) månaders uppsägningstid vid egen uppsägning och högst sex (6) månaders uppsägningstid från bolaget sida. Vid uppsägning från företagets sida erhålls ett avgångsvederlag som uppgår till mellan noll (0) och tre (3) månadslöner. Avgångsvederlaget avräknas ej mot andra inkomster.

EINRIDE AB
Org. nr. 559074-8926

Not 9 Finansiella intäkter

| <i>TSEK</i> | 2024 | 2023 |
|-------------------|---------------|---------------|
| Ränteintäkter | 21 777 | 31 278 |
| Valutakursvinster | 43 838 | 4 878 |
| | <u>65 615</u> | <u>36 156</u> |

Not 10 Finansiella kostnader

| <i>TSEK</i> | 2024 | 2023 |
|---|----------------|---------------|
| Räntekostnader på finansiella skulder värderade till upplupet anskaffningsvärde: | | |
| Räntor på konvertibla skuldebrev | 40 648 | 9 714 |
| Räntekostnader på leasingskulder | 41 267 | 18 920 |
| Räntekostnader på finansiella skulder värderade till verkligt värde: | | |
| Räntor på skulder till kreditinstitut | 119 229 | 24 445 |
| Valutakursförluster | 7 352 | - |
| Övriga finansiella kostnader | 2 214 | 198 |
| Finansiella kostnader redovisat i resultatet | <u>210 710</u> | <u>53 277</u> |

Not 11 Nettovinst/förluster på finansiella tillgångar/skulder värderade till verkligt värde via resultatet

| <i>TSEK</i> | 2024 | 2023 |
|---|---------------|--------------|
| Vinst/förluster avseende finansiella skulder (ränteswappar) | 517 | -3 787 |
| Vinster avseende omvärdering av finansiella skulder (derivat teckningsoptioner) | 89 911 | 7 004 |
| Vinster avseende omvärdering av lån till kreditinstitut | - | 4 921 |
| | <u>90 428</u> | <u>8 139</u> |

2025072100029

EINRIDE AB
Org. nr. 559074-8926
Not 12 Inkomstskatt

Redovisat i rapporten över resultat och övrigt totalresultat/rapport över resultat

| <i>TSEK</i> | 2024 | 2023 |
|---|---------------------|---------------------|
| Aktuell skattekostnad (-)/[skatteintäkt (+)] | | |
| Årets skattekostnad [/skatteintäkt] | -1 053 | -1 603 |
| | <u>-1 053</u> | <u>-1 603</u> |
| Uppskjuten skattekostnad (-) [/skatteintäkt (+)] | | |
| Uppskjuten skatt avseende temporära skillnader | 3 831 | 3 067 |
| | <u>3 831</u> | <u>3 067</u> |
| <i>Totalt redovisad skattekostnad i koncernen</i> | <u><u>2 778</u></u> | <u><u>1 464</u></u> |

Aktuell skattesats uppgår till 20,6 % (20,6 %).

Beskattning för andra jurisdiktioner beräknas till gällande skattesats i respektive jurisdiktion.

Avstämning av skattekostnaden

| <i>TSEK</i> | 2024 | 2023 |
|---|---------------------|---------------------|
| Resultat före skatt | -932 170 | -1 349 544 |
| Svensk skattesats på 20,6 % (20,6%) | 192 027 | 278 006 |
| Skatteeffekt av ej avdragsgilla kostnader | -76 538 | -65 694 |
| Skatteeffekt av ej skattepliktiga intäkter | 77 570 | 10 172 |
| Skatteeffekt av underskottsavdrag som inte redovisas som uppskjuten skatt | -190 470 | -220 972 |
| Effekt från olika skattesatser för dotterföretag i andra jurisdiktioner | 189 | -47 |
| Skatt på årets resultat | <u><u>2 778</u></u> | <u><u>1 464</u></u> |

Uppskjutna skattefordringar har inte redovisats för ett belopp motsvarande 920 MSEK (1 073) eftersom koncernen bedömer att sannolikheten är låg för att dessa skattemässiga underskott kommer att kunna utnyttjas inom den närmaste framtiden.

EINRIDE AB
Org. nr. 559074-8926

Not 13 Immateriella anläggningstillgångar

| <i>TSEK</i> | Balanserade utvecklings- utgifter | Patent, licenser samt liknande rättigheter | Pågående immateriella anläggnings- tillgångar | Goodwill | Totalt |
|--|---|---|--|----------|---------|
| Ackumulerade anskaffningsvärden | | | | | |
| Ingående balans 1 januari 2023 | 66 936 | 10 336 | 85 849 | 679 | 163 800 |
| Internt utvecklade tillgångar | 22 436 | 26 283 | – | – | 48 719 |
| Rörelseförvärv | | | | 120 | 120 |
| Omklassificeringar | 61 699 | -4 942 | -85 849 | – | -29 092 |
| Utgående balans 31 december 2023 | 151 071 | 31 677 | – | 799 | 183 547 |
| Ingående balans 1 januari 2024 | 151 071 | 31 677 | – | 799 | 183 547 |
| Rörelseförvärv | | | | 120 | 120 |
| Övriga investeringar | | 565 | | | 565 |
| Utgående balans 31 december 2024 | 151 071 | 32 242 | – | 919 | 184 232 |
| Ackumulerade av- och nedskrivningar | | | | | |
| Ingående balans 1 januari 2023 | -29 950 | -2 731 | – | -679 | -33 360 |
| Årets nedskrivning | | | | -120 | -120 |
| Årets avskrivningar | -25 280 | -6 805 | | | -32 085 |
| Omklassificeringar | 24 150 | 4 942 | | | 29 092 |
| Utgående balans 31 december 2023 | -31 080 | -4 594 | – | -799 | -36 473 |
| Ingående balans 1 januari 2024 | -31 080 | -4 594 | – | -799 | -36 473 |
| Årets nedskrivning | | | | -120 | -120 |
| Årets avskrivningar | -34 848 | -7 416 | | | -42 264 |
| Utgående balans 31 december 2024 | -65 928 | -12 010 | – | -919 | -78 857 |
| Redovisade värden | | | | | |
| Utgående värde 2023-12-31 | 119 991 | 27 084 | – | – | 147 075 |
| Utgående värde 2024-12-31 | 85 143 | 20 232 | – | – | 105 374 |

Under året har ett belopp om 14 417 TSEK (25 230 TSEK) kostnadsförts i resultaträkningen relaterat till forskning och utveckling.

Nyttjandeperioden för balanserade utvecklingsutgifter uppgår till 5 år.

Patent, licenser och liknande rättigheter skrivs av över deras bedömda nyttjandeperiod vilket är i

Det finns inga tillgångar med obestämbart nyttjandeperiod utöver Goodwill, vilken är fullt nedskrivna.

EINRIDE AB

Org. nr. 559074-8926

Not 14 Materiella anläggningstillgångar

| <i>TSEK</i> | Elektriska lastbilar | Varav operationella leasingavtal (leasegivare) | Övriga inventarier (installationer, verktyg, IT) | Förskott för materiella anläggnings- tillgångar & pågående ny- anläggningar | Totalt |
|--|-------------------------|---|---|--|-----------|
| Anskaffningsvärde | | | | | |
| Ingående balans 1 januari 2023 | 116 683 | 116 683 | 195 104 | 396 896 | 708 683 |
| Investeringar | 167 014 | 167 014 | 1 205 | 316 815 | 485 034 |
| Omklassificeringar | 204 653 | 204 653 | 94 451 | -315 225 | -16 122 |
| Omklassificeringar, immateriell anläggningstillgång | | | | -27 378 | -27 378 |
| Avyttringar | -13 844 | -13 844 | -121 336 | -131 561 | -266 741 |
| Valutakursdifferenser | – | – | -1 858 | -3 492 | -5 350 |
| Utgående balans 31 december 2023 | 474 506 | 474 506 | 167 565 | 236 056 | 878 127 |
| Ingående balans 1 januari 2024 | 474 506 | 474 506 | 167 565 | 236 056 | 878 127 |
| Investeringar | – | – | 12 855 | 295 663 | 308 517 |
| Omklassificeringar | 66 602 | 66 602 | 6 106 | -71 277 | 1 432 |
| Avyttringar | – | – | -3 297 | -85 665 | -88 962 |
| Omvärdering, erhållen subvention | -2 478 | -2 478 | – | – | -2 478 |
| Valutakursdifferenser | 30 854 | 30 854 | 2 260 | -2 890 | 30 224 |
| Utgående balans 31 december 2024 | 569 485 | 569 485 | 185 489 | 371 886 | 1 126 860 |
| Avskrivningar & nedskrivningar | | | | | |
| Ingående balans 1 januari 2023 | -5 640 | -5 640 | -55 390 | – | -61 030 |
| Årets avskrivningar | -44 910 | -44 910 | -45 357 | – | -90 266 |
| Återförda nedskrivningar | – | – | 8 021 | 7 399 | 15 420 |
| Återförda nedskrivningar på avyttringar och utrangeringar | 8 513 | 8 513 | 51 767 | – | 60 280 |
| Omklassificeringar | -72 | -72 | 16 194 | – | 16 122 |
| Valutakursdifferenser | – | – | -1 567 | – | -1 567 |
| Utgående balans 31 december 2023 | -42 108 | -42 108 | -26 331 | 7 399 | -61 040 |
| Ingående balans 1 januari 2024 | -42 108 | -42 108 | -26 331 | 7 399 | -61 040 |
| Årets avskrivningar | -67 755 | -67 755 | -37 665 | – | -105 420 |
| Återförda nedskrivningar på avyttringar och utrangeringar | – | – | 1 148 | – | 1 148 |
| Valutakursdifferenser | -4 179 | -4 179 | -509 | – | -4 688 |
| Utgående balans 31 december 2024 | -114 042 | -114 042 | -63 357 | 7 399 | -170 000 |
| Redovisade värden | | | | | |
| Per 2023-12-31 | 432 397 | 432 397 | 141 234 | 243 455 | 817 087 |
| Per 2024-12-31 | 455 443 | 455 443 | 122 132 | 379 285 | 956 861 |

Utrangeringar och nedskrivningar redovisade under året

Utrangeringar och nedskrivningar har inkluderats i resultatet i posten Avskrivningar och nedskrivningar av immateriella och materiella tillgångar samt nyttjanderätter.

EINRIDE AB
Org. nr. 559074-8926

Not 15 Leasing (koncernen som leasingtagare)

| TSEK | Nyttjanderätter | | | Totalt |
|--|---------------------------------|--------------------|---------------|-----------------|
| | Elektriska lastbilar och vagnar | Byggnader och mark | Inventarier | |
| Akkumulerade anskaffningsvärden | | | | |
| Ingående balans 1 januari 2023 | 98 636 | 117 263 | 10 527 | 226 426 |
| Tillkommande nyttjanderätter | 53 795 | 385 308 | 8 332 | 447 435 |
| Omräkningsdifferens | – | -429 | – | -429 |
| Utgående balans 31 december 2023 | 152 431 | 502 142 | 18 859 | 673 432 |
| Ingående balans 1 januari 2024 | 152 431 | 502 142 | 18 859 | 673 432 |
| Tillkommande nyttjanderätter | 26 797 | 25 403 | – | 52 200 |
| Utrangeringar | -1 215 | -73 988 | -4 225 | -79 428 |
| Omräkningsdifferens | 511 | 33 143 | – | 33 654 |
| Omvärdering | 310 | 6 998 | – | 7 308 |
| Utgående balans 31 december 2024 | 178 835 | 493 698 | 14 634 | 687 167 |
| Akkumulerade av- och nedskrivningar | | | | |
| Ingående balans 1 januari 2023 | -12 576 | -29 568 | -1 617 | -43 761 |
| Nedskrivningar | -51 200 | – | – | -51 200 |
| Avskrivningar | -25 406 | -46 875 | -4 867 | -77 148 |
| Omvärderingar | – | 2 111 | – | 2 111 |
| Omräkningsdifferens | – | 763 | – | 763 |
| Utgående balans 31 december 2023 | -89 182 | -73 569 | -6 484 | -169 235 |
| Ingående balans 1 januari 2024 | -89 182 | -73 569 | -6 484 | -169 235 |
| Avskrivningar | -27 445 | -65 364 | -5 186 | -97 994 |
| Utrangeringar | 190 | 75 825 | 1 877 | 77 891 |
| Omräkningsdifferens | -32 | -2 654 | – | -2 686 |
| Utgående balans 31 december 2024 | -116 469 | -65 762 | -9 793 | -192 024 |
| Redovisade värden | | | | |
| Per 2024-12-31 | 62 366 | 427 935 | 4 841 | 495 143 |
| Per 2023-12-31 | 63 248 | 428 573 | 12 375 | 504 196 |

Koncernen leasar ett flertal tillgångar såsom elektriska lastbilar, trailers, hyreslokaler, maskiner och IT-utrustning. Den genomsnittliga leasingperioden är 10,5 år (16,0).

En löptidsanalys över leasingsskulden presenteras i not 29.

Belopp redovisade i resultatet

| TSEK | 2024 | 2023 |
|--|--------|--------|
| Avskrivningar på nyttjanderätter | 97 994 | 76 385 |
| Räntekostnader för leasingsskulder | 41 267 | 17 734 |
| Intäkter från vidareuthyrning av nyttjanderätter | 10 786 | 9 607 |

Det totala kassautflödet för leasingavtal uppgår till 118 688 TSEK (82 581).

2025072100033

EINRIDE AB

Org. nr. 559074-8926

Not 16 Finansiella tillgångar och övriga finansiella skulder

| Koncernen | | |
|-----------------------------------|-------------------|-------------------|
| TSEK | 2024-12-31 | 2023-12-31 |
| Finansiella tillgångar | | |
| Depositioner | 12 423 | 12 891 |
| Finansiella placeringar | 11 255 | 4 730 |
| | <u>23 677</u> | <u>17 621</u> |
| Klassificeras som: | | |
| Långfristiga | 23 677 | 17 621 |
| Kortfristiga | – | – |
| Övriga finansiella skulder | | |
| Derivatskuld (teckningsoptioner) | 1 433 | 83 624 |
| Derivatskuld (ränteswappar) | – | 3 787 |
| Övriga subventioner | 269 | – |
| | <u>1 702</u> | <u>87 410</u> |
| Klassificeras som: | | |
| Långfristiga | 1 702 | 87 410 |
| Kortfristiga | – | – |

Not 17 Kundfordringar

| TSEK | 2024-12-31 | 2023-12-31 |
|-----------------------------|-------------------|-------------------|
| Kundfordringar | 55 896 | 59 481 |
| Ofakturerade kundfordringar | 34 121 | 26 269 |
| Förlustreserveringar | -3 794 | -10 012 |
| | <u>86 222</u> | <u>75 738</u> |

Genomsnittlig löptid för kundfordringar, fakturerade, är 34 dagar.

Koncernens reserveringar för kundförluster uppgår alltid till ett belopp som motsvarar förväntade kreditförluster för återstående löptid, vilka övervakas regelbundet på kundnivå.

Kreditförlusten beräknas som skillnaden mellan alla avtalsenliga kassaflöden som koncernen ska få i enlighet med avtalet och alla kassaflöden som koncernen förväntar sig att få.

Not 18 Övriga fordringar

| TSEK | 2024-12-31 | 2023-12-31 |
|--------------------------|-------------------|-------------------|
| Begränsade bankkonton | 32 869 | 164 418 |
| Momsfordran | 17 360 | 48 832 |
| Fordringar på leverantör | 14 603 | – |
| Tillgodohavanden | 2 413 | – |
| Lånefordran | 1 163 | – |
| Övrigt | 625 | 4 806 |
| | <u>69 033</u> | <u>218 056</u> |

EINRIDE AB

Org. nr. 559074-8926

Not 19 Förutbetalda kostnader och upplupna intäkter

| <i>TSEK</i> | 2024-12-31 | 2023-12-31 |
|------------------------------------|-------------------|-------------------|
| Upplupna intäkter | 34 121 | 27 055 |
| Förutbetalda tjänster | 9 625 | – |
| Förutbetald försäkring och pension | 4 601 | 1 069 |
| Förutbetalda programvaror | 6 163 | 6 943 |
| Övriga förutbetalda kostnader | 3 092 | – |
| | <u>57 602</u> | <u>35 067</u> |

202507210035

EINRIDE AB

Org. nr. 559074-8926

Not 20 Eget kapital

| <i>TSEK</i> | 2024 | 2023 |
|--|--------------------------|--------------------------|
| | Antal | Antal |
| Beslutat antal aktier | | |
| stamaktier om SEK 0,01 vardera | | 3 183 024 |
| | <u>—</u> | <u>3 183 024</u> |
| Emitterade och fullt betalda aktier | | |
| per 1 januari stamaktier om SEK 0,01 vardera | 12 895 139 | 9 712 115 |
| emitterade under året | 16 261 | 3 183 024 |
| Per 31 december stamaktier om SEK 0,01 vardera | <u>12 911 400</u> | <u>12 895 139</u> |
| | | |
| Beslutat antal aktier | | |
| preferensaktier serie A om SEK 0,01 vardera | <u>—</u> | <u>—</u> |
| | <u>—</u> | <u>—</u> |
| Emitterade och fullt betalda aktier | | |
| per 1 januari preferensaktier om SEK 0,01 vardera | 6 590 084 | 6 590 084 |
| emitterade under året | — | — |
| Per 31 december preferensaktier om SEK 0,01 vardera | <u>6 590 084</u> | <u>6 590 084</u> |
| | | |
| Beslutat antal aktier | | |
| preferensaktier serie B om SEK 0,01 vardera | <u>—</u> | <u>—</u> |
| | <u>—</u> | <u>—</u> |
| Emitterade och fullt betalda aktier | | |
| per 1 januari preferensaktier om SEK 0,01 vardera | 7 672 932 | 7 672 932 |
| emitterade under året | — | — |
| Per 31 december preferensaktier om SEK 0,01 vardera | <u>7 672 932</u> | <u>7 672 932</u> |
| | | |
| Beslutat antal aktier | | |
| preferensaktier serie C om SEK 0,01 vardera | 3 109 967 | 837 454 |
| | <u>3 109 967</u> | <u>837 454</u> |
| Emitterade och fullt betalda aktier | | |
| per 1 januari preferensaktier om SEK 0,01 vardera | 3 788 873 | 3 101 418 |
| emitterade under året | 1 015 226 | 687 455 |
| Per 31 december preferensaktier om SEK 0,01 vardera | <u>4 804 099</u> | <u>3 788 873</u> |

202507210036

EINRIDE AB
Org. nr. 559074-8926

Not 21 Upplåning

| TSEK | 2024-12-31 | 2023-12-31 |
|---|----------------|----------------|
| Upplåning värderat till verkligt värde | | |
| Skulder till kreditinstitut | – | 257 424 |
| Upplåning värderat till upplupet anskaffningsvärde | | |
| Konvertibelt skuldbrev, skuldkomponent | 379 795 | – |
| Summa upplåning | 379 795 | 257 424 |
| Klassificeras som: | | |
| Långfristiga skulder | 379 795 | 184 528 |
| Kortfristiga skulder | – | 72 896 |
| | 379 795 | 257 424 |

Under 2023 tecknade Einride avtal om en skuldfacilitet från Barclays Bank Plc. Faciliteten var skriven i Einride Holding AB och lånebasen utgörs av dess dotterbolags elektriska lastbilar samt kontrakterade framtida kassaflöden från kunder. Skuldfaciliteten togs i bruk sista mars och skulle löpa under 52 månader, fram till sista juli 2027. Den var uppdelad i 2 perioder: s k 'availability period' (24 månader) samt 'amortisation period' (28 månader). Faciliteten gick bara att utöka under 'availability period', medan alla överskjutande kassaflöden som genereras går till att betala av skulden under 'amortisation period'. Faciliteten gick att nyttja i 5 olika valutor: SEK, NOK, EUR, GBP och USD, och var begränsad till ett belopp om totalt 150m USD.

Denna faciliteten med Barclays sades upp i slutet av 2024 och alla skuldbelopp slutreglerades i december 2024.

Konvertibelt skuldebrev

I september 2024 utfärdade Einride ett konvertibelt skuldebrev som löper över 24 månader.

Lånet löper med dels en årlig nominell ränta på 10%, och dels med en årlig PIK, payment in kind, ränta på 49%. Den intjänade nominella räntan betalas ut varje kvartal i efterskott till konvertibelägaren. PIK-räntan kapitaliseras varje kvartal och läggs till låneskulden och det belopp som kommer att konverteras. PIK-räntan löper endast över de 18 första månaderna av lånet.

Konvertering av lånet sker automatiskt på förfallodagen i september 2026. Bolaget har möjlighet att begära att en konvertering sker under lånets hela löptid. En konvertibelägare har möjlighet att begära att konvertera lånet under 3 begränsade tidsspann under perioden mars till september 2026.

I konverteringen kommer att till det lägre värdet av USD 34 eller gällande "marknadsvärde", dvs. vid var tid gällande preferens för preferensaktier av Serie C till utdelning enligt vid var tid gällande bolagsordning. Innehavaren erhåller en aktie för varje fullt belopp av den tillämpliga konverteringskursen.

202507210038

EINRIDE AB

Org. nr. 559074-8926

Not 22 Uppskjuten skatt

Följande är de mest väsentliga uppskjutna skatteskulderna och uppskjutna skattefordringarna som redovisas av koncernen och förändringar av dessa poster under innevarande och föregående rapportperiod:

| | Leasingavtal |
|------------------------|---------------------|
| Per 1 januari 2023 | -623 |
| Redovisat i resultatet | <u>3 235</u> |
| Per 31 december 2023 | <u>2 612</u> |
| Redovisat i resultatet | <u>3 585</u> |
| Per 31 december 2024 | <u>6 197</u> |

Uppskjutna skattefordringar och uppskjutna skatteskulder ska nettoredovisas endast då det föreligger en legal rätt att kvitta aktuella skattefordringar mot aktuella skatteskulder, och de uppskjutna skattefordringarna och de uppskjutna skatteskulderna hänförs till skatter debiterade av samma skattemyndighet och avser kvitta aktuella skatteskulder och skattefordringar genom nettobetalning. Följande uppställning visar uppskjutna skattefordringar och uppskjutna skatteskulder redovisade i balansräkning:

| <i>TSEK</i> | 2024-12-31 | 2023-12-31 |
|-----------------------------|---------------------|---------------------|
| Uppskjutna skattefordringar | 118 455 | 113 813 |
| Uppskjutna skatteskulder | <u>-112 258</u> | <u>-111 201</u> |
| | <u>6 197</u> | <u>2 612</u> |

EINRIDE AB
Org. nr. 559074-8926

Not 23 Pensioner

Avgiftsbestämda pensionsplaner

Den totala kostnaden redovisad i resultatet för avgiftsbestämda pensionsplaner uppgår till 30 281 TSEK (29 325).

Pensionsplaner kan vara förmånsbestämda eller avgiftsbestämda. Koncernen har enbart avgiftsbestämda pensionsplaner. En avgiftsbestämd pensionsplan är en pensionsplan enligt vilken koncernen betalar fasta avgifter till en separat juridisk enhet. Koncernen har inte några rättsliga eller informella förpliktelser att betala ytterligare avgifter om denna juridiska enhet inte har tillräckliga tillgångar för att betala alla ersättningar till anställda som hänger samman med de anställdas tjänstgöring under innevarande eller tidigare perioder. För avgiftsbestämda pensionsplaner betalar koncernen avgifter till offentligt eller privat administrerade pensionsförsäkringsplaner på obligatorisk, avtalsenlig eller frivillig basis.

Koncernen har inga ytterligare betalningsförpliktelser när avgifterna väl är betalda. Avgifterna redovisas som personalkostnader när de förfaller till betalning.

Betalning till dessa planer sker löpande enligt reglerna i respektive plan.

Not 24 Leverantörsskulder

| TSEK | 2024-12-31 | 2023-12-31 |
|--------------------|----------------|----------------|
| Leverantörsskulder | 401 943 | 134 657 |
| | 401 943 | 134 657 |

Leverantörsskulder består huvudsakligen av utestående belopp för inköp och löpande kostnader. Den genomsnittliga kreditperioden är cirka 90 dagar. Ingen ränta på leverantörsskulderna debiteras före förfalldatum. Efter förfalldatum debiteras dröjsmålsränta i enlighet med gällande praxis och lagar på den aktuella marknaden. Koncernen har policyer för finansiell riskhantering för att säkerställa att alla skulder betalas inom de förutbestämda kreditvillkoren.

Företagsledningen bedömer att det redovisade värdet på leverantörsskulder motsvarar deras verkliga värde på grund av att den korta löptiden leder till att en diskontering inte får väsentlig effekt.

EINRIDE AB

Org. nr. 559074-8926

Not 25 Övriga skulder

| <i>TSEK</i> | 2024-12-31 | 2023-12-31 |
|---|-------------------|-------------------|
| Övriga långfristiga skulder | | |
| Ränteswappar som används för säkring | – | 3 787 |
| Derivat | 1 433 | 83 624 |
| Subventionsskuld | 269 | – |
| | <u>1 702</u> | <u>87 410</u> |
| Övriga kortfristiga skulder | | |
| Skatteskulder | – | 10 512 |
| Personalrelaterade skulder | 12 253 | 17 094 |
| Mervärdesskatteskulder till Skatterverk | 3 698 | 8 171 |
| Förskott på framtida fakturaköp *) | 175 712 | – |
| Övrigt | 557 | 542 |
| | <u>192 221</u> | <u>36 319</u> |

*) Avser factoringavtal som beskrivs vidare i not 29

Not 26 Upplupna kostnader och förutbetalda intäkter

| <i>TSEK</i> | 2024-12-31 | 2023-12-31 |
|--|-------------------|-------------------|
| Förutbetalda intäkter | 25 003 | 25 445 |
| Förutbetalda intäkter, bidragsprojekt laddstationer | 29 946 | 9 581 |
| Förutbetalda intäkter, bidrag för forskning och innovationsprojekt | 17 | 14 210 |
| Upplupna personalkostnader | 37 681 | 18 776 |
| Upplupna konsult- och advokatkostnader | 15 134 | 27 425 |
| Upplupna kostnader för råvaror och fömödenheter | 32 963 | 16 545 |
| Förskott elektriska lastbilar | – | – |
| Övriga upplupna kostnader | 2 440 | 32 442 |
| | <u>143 183</u> | <u>144 425</u> |

202507210040

EINRIDE AB

Org. nr. 559074-8926

Not 27 Koncernens sammansättning

Information om koncernens sammansättning vid rapportperiodens slut framgår nedan. Samtliga bolag är helägda

202307230041

| Dotterföretag | Huvudsaklig verksamhet | Säte och huvudsaklig verksamhetsort |
|---|--|--|
| Einride ME Freight Technologies L.L.C | Bedriva frakt- och transporttjänster samt därmed förenlig verksamhet | Dubai |
| Einride Austria GmbH | Bedriva frakt- och transporttjänster samt därmed förenlig verksamhet | Österrike |
| Einride Technologies Austria GmbH | Bedriva frakt- och transporttjänster samt därmed förenlig verksamhet | Österrike |
| Einride Technologies Belgium B.V. | Bedriva frakt- och transporttjänster samt därmed förenlig verksamhet | Belgien |
| Einride Technologies Germany GmbH | Bedriva frakt- och transporttjänster samt därmed förenlig verksamhet | Tyskland |
| Einride Technologies UK Ltd | Bedriva frakt- och transporttjänster samt därmed förenlig verksamhet | Storbritannien |
| Einride Technologies Netherlands B.V | Bedriva frakt- och transporttjänster samt därmed förenlig verksamhet | Nederländerna |
| Einride Technologies Norway AS | Bedriva frakt- och transporttjänster samt därmed förenlig verksamhet | Norge |
| Einride Technologies (Singapore) Pte. Ltd | Bedriva frakt- och transporttjänster samt därmed förenlig verksamhet | Singapore |
| Einride Holding AB | Bedriva expeditions-, transport- och åkerirörelse samt annan därmed förenlig verksamhet, vidare ska bolaget direkt eller indirekt äga och förvalta aktier eller andelar i andra företag | Sverige |
| Einride Autonomous Technologies AB | Bedriva autonoma expeditions-, transport- och åkerirörelse samt annan därmed förenlig verksamhet, vidare ska bolaget direkt eller indirekt äga och förvalta aktier eller andelar i andra företag | Sverige |
| Einride MidCo AB | Bedriva expeditions-, transport- och åkerirörelse samt annan därmed förenlig verksamhet, vidare skall bolaget direkt eller indirekt äga och förvalta aktier eller andelar i andra företag | Sverige |
| Einride US Inc | Bedriva frakt- och transporttjänster samt därmed förenlig verksamhet | Delaware, USA |
| Indirekta dotterföretag | Huvudsaklig verksamhet | Säte och huvudsaklig verksamhetsort |
| Einride Germany GmbH | Bedriva frakt- och transporttjänster samt därmed förenlig verksamhet. | Tyskland |
| Einride UK Ltd | Bedriva frakt- och transporttjänster samt därmed förenlig verksamhet. | Storbritannien |
| Einride Benelux B.V. | Bedriva frakt- och transporttjänster samt därmed förenlig verksamhet. | Nederländerna |
| Einride Norway AS | Bedriva frakt- och transporttjänster samt därmed förenlig verksamhet. | Norge |
| Einride Sweden AB | Bedriva frakt- och transporttjänster samt därmed förenlig verksamhet. | Sverige |
| Einride Inc | Bedriva frakt- och transporttjänster samt därmed förenlig verksamhet. | Delaware, USA |
| Einride Logistics Inc | Bedriva frakt- och transporttjänster samt därmed förenlig verksamhet. | Delaware, USA |
| Einride Autonomous Technologies US Inc | Bedriva frakt- och transporttjänster samt därmed förenlig verksamhet. | Delaware, USA |

Det finns inga betydande begränsningar för koncernen att få åtkomst till eller använda tillgångar och reglera koncernens skulder.

EINRIDE AB
Org. nr. 559074-8926

Not 28 Specifikationer till rapport över kassaflöden

| TSEK | 2024-12-31 | 2023-12-31 |
|----------------------|---------------|----------------|
| Likvida medel | | |
| Kassa och bank | 74 165 | 221 048 |
| | <u>74 165</u> | <u>221 048</u> |

Kassa och bank består av kassa och kortfristiga banktillgodohavanden med en löptid på tre månader eller mindre. Det redovisade värdet av dessa tillgångar är lika med dess verkliga värde. Likvida medel vid rapportperiodens slut som framgår av det konsoliderade kassaflödet kan stämmas av med posterna i rapporten över finansiell ställning som visas ovan.

Förändring i skulder hänförliga till finansieringsverksamheten

Tabellen nedan visar förändringarna i koncernens skulder hänförliga till finansieringsverksamheten, vilket inkluderar både förändringar hänförliga till kassaflöden och förändringar som inte påverkar kassaflöden. Skulder hänförliga till finansieringsverksamheten är skulder för vilka kassaflödena har klassificerats, eller för vilka framtida kassaflöden kommer att klassificeras, som kassaflöden från finansieringsverksamheten i rapporten över kassaflöden.

| 2023 | Ingående balans | Kassaflöde från finansiering | Verkligt värdeförändring | Nya leasingavtal | Andra förändringar | Utgående balans |
|--|------------------|------------------------------|--------------------------|------------------|--------------------|-----------------|
| Skulder till kreditinstitut | – | 327 726 | -70 301 | – | – | 257 424 |
| Konvertibelt skuldebrev | 982 894 | – | – | – | -982 894 | – |
| Leasingskulder | 168 566 | -58 534 | – | 442 460 | – | 552 491 |
| Derivatinstrument | 93 863 | – | -6 453 | – | – | 87 410 |
| Inbäddat derivat konvertibel | 50 990 | – | – | – | -50 990 | – |
| Totala skulder från finansieringsverksamheten | 1 296 313 | 269 191 | -76 754 | 442 460 | -1 033 885 | 897 325 |

| 2024 | Ingående balans | Kassaflöde från finansiering | Verkligt värdeförändring | Nya leasingavtal | Andra förändringar | Utgående balans |
|--|-----------------|------------------------------|--------------------------|------------------|--------------------|-----------------|
| Skulder till kreditinstitut | 257 424 | -313 350 | 55 926 | – | – | – |
| Konvertibelt skuldebrev | – | 319 887 | – | – | 59 908 | 379 795 |
| Leasingskulder | 552 491 | -118 688 | – | 84 768 | 42 256 | 560 827 |
| Derivatinstrument | 87 410 | -3 786 | -89 911 | – | 7 720 | 1 433 |
| Totala skulder från finansieringsverksamheten | 897 325 | -115 937 | -33 985 | 84 768 | 109 884 | 942 055 |

(i) Kassaflöden från skulder till kreditinstitut och konvertibelt skuldebrev utgör nettot av likvid från upplåning och återbetalningar av upplåning i rapporten över kassaflöden

(ii) Andra förändringar inkluderar förändringar i valutakurser och upplupen ränta.

EINRIDE AB
Org. nr. 559074-8926

Not 29 Finansiella instrument

Klasser och kategorier av finansiella instrument

Följande tabell anger information om kategorier av finansiella instrument baseras på deras egenskaper och karaktär:

| | 2024-12-31 | | 2023-12-31 | |
|-------------------------------|---------------------------------------|-----------------------------|---------------------------------------|-----------------------------|
| | Verkligt värde via resultat-räkningen | Upplupet anskaffningsvärde* | Verkligt värde via resultat-räkningen | Upplupet anskaffningsvärde* |
| Finansiella tillgångar | | | | |
| Finansiella placeringar | – | 11 255 | – | 4 730 |
| Depositioner | – | 12 423 | – | 12 891 |
| Kundfordringar | – | 52 101 | – | 49 469 |
| Upplupna intäkter | – | 34 121 | – | 26 269 |
| Likvida medel | – | 74 165 | – | 221 048 |
| Finansiella skulder | | | | |
| Skulder till kreditinstitut | – | – | 257 424 | – |
| Konvertibelt skuldebrev | – | 379 795 | – | – |
| Leasingskulder | – | 560 827 | – | 552 491 |
| Leverantörsskulder | – | 401 943 | – | 134 857 |
| Derivatinstrument | 1 702 | – | 87 410 | – |

* Det upplupna anskaffningsvärdet är en approximation av det verkliga värdet.

Finansiella placeringar, depositioner och likvida medel

Företagsledningen bedömer att det redovisade värdet på finansiella placeringar, depositioner och likvidamedel motsvarar deras upplupna anskaffningsvärde då kreditrisken för dessa poster anses vara immateriell.

Leverantörsskulder

Dessa består huvudsakligen av utestående belopp för inköp och löpande kostnader. Ingen ränta på leverantörsskulderna debiteras före förfalldatum. Efter förfalldatum debiteras dröjsmålsränta i enlighet med praxis och lagar i det aktuella landet. Koncernen har policyer för finansiell riskhantering för att säkerställa att alla skulder betalas inom de förutbestämda kreditvillkoren.

Företagsledningen bedömer att det redovisade värdet på leverantörsskulder motsvarar deras verkliga värde på grund av att den korta löptiden leder till att en diskontering inte får väsentlig effekt.

EINRIDE AB

Org. nr. 559074-8926

Factoringavtal

I september 2024 ingick Einride ett avtal med Norra Finans Sverige AB (Norra) om en factoringfacilitet med en kreditgräns på 50 Mkr. Denna facilitet gjorde det möjligt för Einride att sälja sina utestående kundfakturor till Norra och även finansiera upp till åtta månaders framtida fakturering enligt Einrides tecknade kundkontrakt. Factoringfaciliteten som ursprungligen omfattade Einride AB, utökades i december 2024 till att även omfatta andra bolag i koncernen, som en del av denna utvidgning höjdes kreditlimiten till 300 Mkr.

Kostnaden för denna facilitet var under 2024 TSEK 11 172.

Einrides bedömning av avtalet med Norra är att alla risker och fördelar, inklusive kreditrisken, överförs till Norra och därför bokar Einride bort de finansiella tillgångarna då man erhåller likvid från Norra.

Finansiella instrument till verkligt värde

Nedan tabell anger information om i vilken grad verkligt värde beräknas på observerbara indata för finansiella tillgångar och finansiella skulder som återkommande värderas till verkligt värde. För finansiella instrument som inte återkommande värderas till verkligt värde bedöms det bokförda värdet vara en rimlig uppskattning av verkligt värde eftersom skulderna och fordringarna är kortfristiga eller att räntan på upplåning är i paritet med aktuella marknadsräntor.

Verkligtvärdehierarkinivåer 1 till 3 baseras på i vilken grad indata till värderingen till verkligt värde är observerbara:

Nivå 1: Indata på nivå 1 är noterade priser (ojusterade) på aktiva marknader för identiska tillgångar eller skulder som företaget har tillgång till vid värderingstidpunkten.

Nivå 2: Indata på nivå 2 är andra indata än de noterade priser som ingår i Nivå 1, vilka är direkt eller indirekt observerbara för tillgången eller skulden.

Nivå 3: Indata på nivå 3 är icke observerbara indata för tillgången eller skulden

| Finansiella skulder | Nivå | 2024-12-31 | 2023-12-31 |
|-------------------------------------|------|------------|------------|
| Derivatinstrument | 2 | – | 3 787 |
| Derivatinstrument teckningsoptioner | 3 | 1 433 | 83 624 |

Verkligt värde på koncernens finansiella tillgångar och skulder som värderas till verkligt värde på återkommande basis

Vissa av koncernens finansiella tillgångar och finansiella skulder värderas till verkligt värde vid slutet av varje rapporteringsperiod. Nedanstående tabell innehåller information om hur verkliga värden på dessa finansiella tillgångar och finansiella skulder fastställs (särskilt värderingsteknikerna och indata som används).

| Finansiella tillgångar/finansiella skulder | Värderingstekniker och indata | Signifikanta icke observerbara indata (nivå 3) | Känslighetsanalys (nivå 3) |
|--|---|---|---|
| Derivatinstrument teckningsoptioner | Värderingstekniken som används för teckningsoptionerna är genom Black & Scholes | Aktiepris, historisk volatilitet och optionens löptid | Förändring med +/-10% av det verkliga värdet på teckningsoptionen ger en resultat effekt på +/-143 TSEK |
| Det har inte förekommit överföringar mellan nivå 1, 2 och 3 under det aktuella eller tidigare året | | | |

EINRIDE AB

Org. nr. 559074-8926

| | Inbäddat derivat konvertibel | Derivatinstrument teckningsoptioner |
|--|-------------------------------------|--|
| Ingående värde 2023-01-01 | 50 990 | 93 863 |
| Emittering | | |
| Vinst (-) eller förlust (+) redovisat: | | |
| – I resultaträkning | -50 990 | -10 239 |
| Reglering | | |
| Utgående värde 2023-12-31 | – | 83 624 |
| Vinst (-) eller förlust (+) redovisat: | | |
| – I resultaträkning | | -82 191 |
| Reglering | | |
| Utgående värde 2024-12-31 | – | 1 433 |

Derivatinstrument teckningsoptioner

Einride har emitterat teckningsoptioner till en ankarinvestor som en vederlagsfri del av en transaktion sammankopplad med en investering i Einrides kapitalanskaffningsrunda. Baserat på de avtalsenliga villkoren för teckningsoptionerna är de derivatinstrument till verkligt värde via resultaträkningen. Verkligt värde av teckningsoptionerna erhålls av en värdering genom Black & Scholes värderingsmodell som utförs av en extern part. Den praktiska löptiden på instrumentet i värderingssyfte är 5 år och 9 månader vid ingången av avtalet parterna emellan, medan teckningsoptionens löptid är 5 år från emissionsstillfället. Instrumentet är inte kassaflödespåverkande.

Riskhanteringsstrategi

Koncernens Treasury-funktion tillhandahåller tjänster till verksamheten, övervakar och hanterar de finansiella riskerna som uppstår i koncernens verksamhet genom interna riskrapporter som analyserar riskexponeringar och omfattningen av riskerna. Dessa risker inkluderar marknadsrisk (inklusive valutarisk och ränterisk), kreditrisk och likviditetsrisk.

Marknadsrisk

Koncernens verksamhet utsätts främst för finansiella risker genom förändringar i valutakurser och räntesatser (se nedan).

Det har inte skett någon förändring av koncernens exponering för marknadsrisk eller hur dessa risker hanteras och mäts utom exponering för egen aktiekurs i konvertibels derivat.

(i) Valutariskhantering

Koncernen genomför transaktioner i utländsk valuta och följaktligen uppstår exponeringar för valutakursförändringar. Det redovisade värdet på koncernens tillgångar och skulder i utländsk valuta uppgår per balansdagen till följande:

| | Skulder | | Tillgångar | |
|--------|-------------------|-------------------|-------------------|-------------------|
| | 2024-12-31 | 2023-12-31 | 2024-12-31 | 2023-12-31 |
| USD | 613 061 | 347 740 | 56 884 | 99 808 |
| EUR | 23 279 | 66 057 | 34 690 | 18 344 |
| NOK | 2 234 | 10 632 | 20 816 | 14 116 |
| GBP | 3 161 | 5 043 | 6 358 | 2 508 |
| Övriga | 1 786 | 374 | 61 | 109 |

EINRIDE AB

Org. nr. 559074-8926

Valutakurskänslighetsanalys

Risken att verkliga värden och kassaflöden avseende finansiella instrument kan fluktuera när värdet på utländska valutor förändras kallas valutarisk. Koncernen är huvudsakligen exponerad för valutarisk från valutorna USD, EUR, NOK och GBP. Tabellen nedan beskriver koncernens känslighet för en förändring med 10 procentenheter i kurserna. 10 procentenheter är den känslighetskurs som används vid intern rapportering av valutarisk till nyckelpersoner och representerar ledningens bedömning av den rimligt potentiella förändringen i valutakurser. Känslighetsanalysen omfattar externa lån, likvida medel, kundfordringar och leverantörsskulder och derivat. Koncernens exponering mot kassaflöden i utländsk valuta är begränsad och därför inte inkluderad i känslighetsanalysen. Detta gäller då rörelseintäkter och kostnader i samtliga kundkontrakt, utom undantagsvis, tas i lokal valuta. Även inköp och finansiering av lastbilar görs i samma valuta. Detta medför också att koncernen inte ser någon anledning att säkra valutarisken med några finansiella instrument.

| | USD påverkan | | EUR påverkan | |
|-----------------|--------------|------------|--------------|------------|
| | 2024-12-31 | 2023-12-31 | 2024-12-31 | 2023-12-31 |
| Resultaträkning | 55 618 | 24 793 | 1 141 | 4 771 |

| | NOK påverkan | | GBP påverkan | |
|-----------------|--------------|------------|--------------|------------|
| | 2024-12-31 | 2023-12-31 | 2024-12-31 | 2023-12-31 |
| Resultaträkning | 1 858 | 348 | 320 | 254 |

Koncernens känslighet för utländsk valuta är oförändrad jämfört med 2023, med undantaget att koncernens skulder i USD har ökat, koncernen har haft samma typer av transaktioner 2024 jämfört med

Om alla valutakurserna skulle förändras i en ofördelaktig riktning skulle effekten mot Eget kapital bli cirka TSEK 36 478.

| USD | EUR | NOK | GBP |
|---------|--------|--------|------|
| -27 306 | -5 738 | -2 693 | -739 |

(ii) Ränteriskhantering

Med ränterisk avses risken att värdet på finansiella instrument varierar på grund av förändringar i marknadsräntor. Ränterisk kan leda till förändring i verkliga värden och förändringar i kassaflöden. Koncernen är exponerad för ränterisk från upplåning som sker till både fast och rörlig ränta. Koncernen hanterar risken genom att upprätthålla en balans av lån med fast och rörlig ränta och genom att använda ränteswappar. Koncernen utvärderar löpande sina säkringsaktiviteter för att säkerställa att de mest kostnadseffektiva säkringsstrategierna tillämpas. Under 2024 tillämpades ränteswappar för att säkra exponeringen för upplåning i rörlig ränta, se ytterligare info under 'Ränteswappar' nedan.

Koncernens exponeringar för räntesatser på finansiella tillgångar och finansiella skulder beskrivs i avsnittet likviditetsriskhantering i denna not.

EINRIDE AB

Org. nr. 559074-8926

Räntekänslighetsanalys

| | Räntebärande skuld (SEK) | | Resultateffekt vid 100 punkter ränteökning från skuld och derivat | |
|---------|--------------------------|-------------|---|------------|
| | 2024-12-31 | 2023-12-31 | 2024-12-31 | 2023-12-31 |
| STIBOR | - | 7 557 557 | - | 75 576 |
| NIBOR | - | 4 017 595 | - | 40 176 |
| EURIBOR | - | 7 772 887 | - | 77 729 |
| SOFR | - | -17 460 795 | - | -174 608 |
| SONIA | - | 411 667 | - | 4 117 |

Då koncernen hade skyldighet att säkra ränteexponeringen baserat på tillgångsvärdena i de relevanta bolagen, och inte de faktiska skuldbeloppen, var exponeringen i de flesta räntor negativ.

Ränteswappar

Koncernen använder sig av ränteswappar och avtalar därmed att byta till fast från rörliga ränta beräknade på överenskomna nominella belopp, baserat på de prognosticerade tillgångsvärdena som utgör säkerheten för lånen. Det verkliga värdet på ränteswappar har under året fastställts genom diskontering av framtida kassaflöden med hjälp av räntekurvorna på rapporteringsdagen och kreditrisken som ingår i kontraktet och redovisas nedan. Den genomsnittliga räntan är baserad på de utestående beloppen vid räkenskapsperiodens slut.

Ränteswapparna reglerades månadsvis. Den rörliga räntan på ränteswapparna var 1-månaders EURIBOR (EUR), 1 månaders SOFR (USD), 1-månaders SONIA (GBP), 3-månaders STIBOR (SEK) och 3-månaders NIBOR (NOK).

EINRIDE AB

Org. nr. 559074-8926

Koncernens kreditriskexponering

Kreditrisk innebär risken för att en part i ett finansiellt instrument inte kan fullgöra en skyldighet och därigenom förorsaka motparten en finansiell förlust. Koncernens maximala exponering för kreditrisk utan hänsyn till eventuella säkerheter framgår av nedan tabell.

| | 2024-12-31 | 2023-12-31 |
|-------------------|----------------|----------------|
| Depositioner | 12 423 | 12 891 |
| Kundfordringar | 52 101 | 49 469 |
| Upplupna intäkter | 34 121 | 26 269 |
| Likvida medel | 74 165 | 221 048 |
| | 172 810 | 309 677 |

Kreditriskhantering

För finansiella transaktioner ingår Koncernen endast transaktioner med motparter som är minst investment grade (BBB eller motsvarande), vilka bedöms ha låg kreditrisk. Kreditvärderingsinformationen tillhandahålls av oberoende kreditvärderingsinstitut. Koncernens exponering och motparternas kreditbetyg bevakas regelbundet. Koncernen bedömer att en motpart förknippas med ökad kreditrisk om betalning av fordringar inte sker 30 dagar efter förfalldatum.

Kreditvärdering utförs som en del av den kommersiella processen, inför ingången av nya avtal och följs löpande upp på kundnivå. Övervakningsprocesser finns för att säkerställa att uppföljningsåtgärder vidtas för att återkräva förfallna skulder. I detta avseende anser bolaget att koncernens kreditrisk minimeras. Kundfordringar är spridda över olika branscher och geografiska områden.

För ytterligare information avseende nedskrivna kundfordringar se Not 17.

Kreditrisken för kundfordringar bedöms på individuell nivå.

Under 2024 har inge signifikanta ökningar av koncernens kreditrisker skett.

Åldersanalys kundfordringar

| | 2024-12-31 | | 2023-12-31 | |
|---------------------------|---------------|--------------|---------------|---------------|
| | Brutto | Nedskrivning | Brutto | Nedskrivning |
| Ej förfallna fordringar | 25 717 | – | 47 599 | 10 012 |
| Fordringar, förfallna med | | | | |
| 0-30 dagar | 16 746 | 644 | 8 201 | – |
| 31-90 dagar | 7 915 | 3 151 | 3 382 | – |
| 91-120 dagar | 5 517 | – | – | – |
| 120 dagar och mer | – | – | 299 | – |
| | 55 896 | 3 794 | 59 481 | 10 012 |

EINRIDE AB

Org. nr. 559074-8926

Likviditetsrisk

Ansvar för likviditetsriskhantering ligger hos styrelsen, som har upprättat ett ramverk för likviditetsriskhantering på kort, medellång och lång sikt för finansiering och likviditet. Koncernen hanterar kortfristig likviditetsrisk genom att upprätthålla tillräckliga reserver och bankfaciliteter. Likviditetsreserven utgörs per balansdagen av likvida medel och uppgår totalt till 221 048 TSEK.

Långfristig likviditetsrisk hanteras genom att kontinuerligt övervaka prognoser och faktiska kassaflöden och genom att matcha löptidsprofilerna för finansiella tillgångar och skulder.

Nedanstående tabeller beskriver koncernens återstående avtalsenliga löptid för dess finansiella skulder. Tabellen innehåller både ränta och återbetalningar. För rörlig ränta och utländsk valuta används räntesatser och kursen på balansdagen för hela perioden. Den avtalsenliga löptiden baseras på det tidigaste datum då koncernen kan bli skyldig att betala. Kassaflödena är odiskonterade.

| | > 1 månad | 1-3 månader | 3-12 månader | 1-2 år | 2-5 år | 5+ år | Summa | Redovisat värde |
|-----------------------------|-----------|-------------|--------------|--------|---------|---------|---------|-----------------|
| 31 december 2024 | | | | | | | | |
| Leasingskulder | -- | -- | 110 457 | 96 535 | 182 784 | 480 817 | 870 592 | 560 827 |
| Leverantörsskulder | 401 943 | -- | -- | -- | -- | -- | 401 943 | 401 943 |
| 31 december 2023 | | | | | | | | |
| Skulder till kreditinstitut | -- | -- | 72 896 | -- | 184 528 | -- | 257 424 | 257 424 |
| Leasingskulder | -- | -- | 71 388 | -- | 146 819 | 334 284 | 552 491 | 552 491 |
| Leverantörsskulder | 132 546 | 2 111 | -- | -- | -- | -- | 134 657 | 134 657 |
| Derivatskulder | -- | -- | -- | 90 | 87 320 | -- | 87 410 | 87 410 |

Kapitalriskhantering

Koncernen hanterar sitt kapital för att säkerställa att enheter i koncernen kommer att kunna fortsätta med verksamhet även med löpande problem samtidigt samt att avkastningen till aktieägarna maximeras genom optimering av skuld- och kapitalbalansen. Koncernens övergripande strategi förblir oförändrad från 2023. Kapital definieras som eget kapital.

EINRIDE AB

Org. nr. 559074-8926

Not 30 Aktierelaterade ersättningar

Företaget har ett teckningsoptionsprogram och ett personaloptionsprogram för nyckelmedarbetare inom koncernen.

Varje anställds teckningsoption eller personaloption konverteras till stamaktier i företaget vid utnyttjande. Teckningsoptionerna har förvärvats till marknadspris av mottagaren, medan personaloptionerna har erhållits vederlagsfritt av mottagaren vid erhållande av optionen. Optionen medför varken rätt till utdelning eller en rösträtt. Optioner kan utnyttjas vid intjänandedatum till förfalldatum.

Utnyttjandet av optionen sker till teckningskursen. Intjäningsperioden är 1 dag upp till 3 år. Om optionen inte har utnyttjats efter en period av 3 år för teckningsoptionsprogrammet och mellan 3-10 år för personaloptionsprogrammet från datumet av tilldelningen förfaller optionen. Optionerna förverkas om en anställd lämnar koncernen före intjäningsperioden.

Detaljer kring utestående optioner utestående under året presenteras nedan.

Teckningsoptionsprogram

| | 2024 | | 2023 | |
|----------------------------------|------------------|---|------------------|---|
| | Antal optioner | Vägda genom-snittliga lösenpriser (SEK) | Antal optioner | Vägda genom-snittliga lösenpriser (SEK) |
| Utestående vid början av året | 2 841 990 | 310 | 3 479 807 | 272 |
| Tilldelade under året | – | – | – | – |
| Förverkade under året | – | – | -85 358 | 311 |
| Inlösta under året | -22 500 | 69 | -549 647 | 72 |
| Förfallna under året | -650 482 | 321 | -2 812 | 63 |
| Utestående vid årets slut | 2 169 008 | 749 | 2 841 990 | 310 |
| Inlösningsbara vid årets slut | 2 169 008 | 749 | 2 194 490 | 309 |

Personaloptionsprogram

| | 2024 | | 2023 | |
|----------------------------------|----------------|---|----------------|---|
| | Antal optioner | Vägda genom-snittliga lösenpriser (SEK) | Antal optioner | Vägda genom-snittliga lösenpriser (SEK) |
| Utestående vid början av året | 350 382 | 376 | – | – |
| Tilldelade under året | – | – | 350 382 | 376 |
| Förverkade under året | – | – | – | – |
| Inlösta under året | – | – | – | – |
| Förfallna under året | – | – | – | – |
| Utestående vid årets slut | 350 382 | 376 | 350 382 | 376 |
| Inlösningsbara vid årets slut | 304 772 | 412 | 205 387 | 393 |

EINRIDE AB

Org. nr. 559074-8926

Utestående optioner vid 31 december 2024 hade det vägda genomsnittliga priset 385,27 kr, med den vägda genomsnittliga återstående avtalade löptiden om 1 år och 8 mån. Verkliga värdet av tilldelade optioner under året vid tilldelningsdagen uppskattas till 0 TSEK (19 961 TSEK). Black & Scholes värderingsmodell har använts och indata specificeras nedan

| | 2024-12-31 | 2023-12-31 |
|-------------------------------------|------------|------------|
| Vägd genomsnittlig aktiekurs (SEK) | 282 | 282 |
| Vägd genomsnittligt lösenpris (SEK) | 376 | 376 |
| Historisk volatilitet | 35% | 35% |
| Optionens löptid, år | 4 | 4 |
| Riskfri Ränta | 3,91% | 3,91% |
| Förväntad utdelning | - | - |

Volatilitet på 35% är satt baserat på historisk volatilitet tillsammans med externa jämförelsedata. Optionens löptid som används i modellen har justerats, baserat på ledningens bästa bedömning, för effekten av icke överlåtelsebarhet, inlösnings restriktioner och inlösningsmönster.

Koncernen har under 2024 totalt redovisat kostnader om 1 643 TSEK (7 481) för aktierelaterade ersättningar som regleras med egetkapitalinstrument.

202507210051

EINRIDE AB

Org. nr. 559074-8926

Not 31 Händelser efter balansdagen

Den 28 januari 2025 gjorde Einride Sweden AB, ett dotterdotterbolag till Einride AB, och Einride AB en så kallad "sale and lease back" transaktion med ZE EV AB avseende 11 lastbilar. Affären uppgick till cirka 2 miljoner euro. Einride Sweden AB:s betalningsskyldighet under hyresavtalet är garanterad av Einride Holding AB, ett dotterbolag till Einride AB.

Under det första kvartalet 2025 tecknade sig investerare för totalt 3.679.500 konvertibler, inom ramen för emissionen om totalt 50.000.000 konvertibler som emitterades 2024. Även dessa konvertibler har tilldelats och registrerats hos Bolagsverket.

Under andra kvartalet 2025 beslutade Einride AB:s styrelse att samtliga tecknade och tilldelade konvertibler, totalt 35.989.500, skulle konverteras till aktier. Genom konverteringen har konvertibelinnehavarna tillförts totalt 2.347.244 nya preferensaktier av serie C. Vidare beslutade Einride AB:s styrelse, med stöd av bemyndigande från årsstämman den 27 juni 2024, om en riktad nyemission av högst 400.000 preferensaktier av serie C, varav 288.190 har tecknats och tilldelats.

Den 2 maj 2025 ingick Einride ett avtal med en strategisk partner avseende tillhandahållande av avancerad datateknologi och relaterade tjänster i syfte att utveckla Einrides mjukvara för elektriska vägtransporter. Detta kommer möjliggöra en mer effektiv transportplanering, både från ett ekonomiskt och miljömässigt perspektiv, genom att färre antal fordon och laddningsstationer kommer att behöva installeras av Einride för att tillgodose kundernas transportbehov. Samma partner gjorde i samband med detta en strategisk investering i Einride.

Under maj 2025 gjordes förändringar i bolagets ledning. Bolagets grundare och VD Robert Falck kommer att föreslås till styrelseledamot och ordförande vid kommande årsstämma och fram till dess agera som adjungerad till styrelsen. Bolagets finanschef Roozbeh Charli utsågs till verkställande direktör och avgående styrelseordförande Anders Böös lämnade styrelsen och kommer fortsatt vara knuten till bolaget som rådgivare.

I samband med att lånet från Barclays betalades ingick Einride AB och en del av dotterbolagen ett fakturaköpsavtal med Norra Finans Sverige AB avseende köp av fakturafordringar med en kreditlimit upp till ett belopp om 350 miljoner kronor, denna limit har senare utökats till 450 miljoner kronor.

Not 32 Närstående

Under 2024 har Einride haft transaktioner med Polar Charge gruppen, där ledande befattningshavare från Einride är ledamot i styrelsen. Transaktionerna med Polar Charge gruppen har skett på marknads-mässiga grunder. Översikt över transaktionerna finns i moderbolagets not 23

Ersättningar till ledande befattningshavare finns beskrivet i not 8 "Anställda, personalkostnader och ledande befattningshavares ersättningar".

EINRIDE AB

Org. nr. 559074-8926

Not 33 Eventualförpliktelser

Den 15 november 2024 inledde Einride en rättslig process mot Maersk i California Superior Court, Los Angeles Division. Tvisten grundar sig i att Maersk, enligt Einrides uppfattning, utan grund och i strid med avtalsvillkoren har sagt upp ett avtal om tillhandahållande av transporttjänster till Maersk. Avtalet har ingåtts av Einride AB, dess amerikanska dotterbolag Einride Inc. och Maersk. För att kunna leverera tjänsterna enligt ovan nämnda avtal har Einride ingått avtal med BYD Motors LLC ("BYD") för tillhandahållandet av fordon samt med Voltera Power, LLC f/k/a EVConnex, LLC ("Voltera") för att säkerställa nödvändig laddinfrastruktur. Maersks felaktiga uppsägning av kundavtalet och deras åtaganden under det avtalet har lett till ett förändrat behov av lastbilar och laddinfrastruktur från dessa leverantörer vilket i sin tur resulterat i att BYD och Voltera har krävt ersättning från Einride för påstått avtalsbrott och har vidtagit rättsliga åtgärder i amerikansk domstol. Einride har en pågående dialog med parterna.

Vid undertecknande av denna årsredovisning så befinner sig dessa processer i ett tidigt skede och ledningen för koncernen anser därför att det är man inte kan beräkna dessa med tillräcklig tillförlitlighet och därmed göra en kvantitativ bedömning av koncernens framtida ekonomiska utfall av dessa.

202507210053

EINRIDE AB

Org. nr. 559074-8926

Resultaträkning för moderbolaget

1 januari - 31 december

| TSEK | Not | 2024 | 2023 |
|---|-----|-----------------|-------------------|
| Rörelsens intäkter | | | |
| Nettoomsättning | 2 | 122 808 | 46 564 |
| Aktiverat arbete för egen räkning | | – | 21 303 |
| Övriga rörelseintäkter | 3 | 116 984 | 122 736 |
| | | 239 791 | 190 603 |
| Rörelsens kostnader | | | |
| Råvaror och förmodenheter | | -193 377 | -103 234 |
| Övriga externa kostnader | 6 | -546 322 | -605 728 |
| Personalkostnader | 5 | -255 208 | -411 264 |
| Av- och nedskrivningar av materiella och immateriella anläggningstillgångar | | -48 840 | -144 373 |
| Övriga rörelsekostnader | 4 | – | -113 854 |
| Rörelseresultat | | -803 955 | -1 187 850 |
| <i>Resultat från finansiella poster:</i> | | | |
| Resultat från andelar i koncernföretag | 9 | -221 328 | – |
| Övriga ränteintäkter och liknande resultatposter | 7 | 207 809 | 130 412 |
| Räntekostnader och liknande resultatposter | 7 | -47 053 | -135 825 |
| Resultat efter finansiella poster | | -864 528 | -1 193 263 |
| Bokslutsdispositioner | | 100 789 | 43 457 |
| Resultat före skatt | | -763 738 | -1 149 806 |
| Skatt | 8 | – | – |
| Årets resultat | | -763 738 | -1 149 806 |

202507210054

EINRIDE AB

Org. nr. 559074-8926

Balansräkning för moderbolaget

| TSEK | Not | 2024-12-31 | 2023-12-31 |
|--|-----|------------------|------------------|
| Anläggningstillgångar | | | |
| Immateriella anläggningstillgångar | | | |
| Balanserade utgifter för utvecklingsarbeten | 10 | 29 308 | 42 463 |
| Patent, licenser samt liknande rättigheter | 10 | 1 939 | 3 054 |
| <i>Summa immateriella anläggningstillgångar</i> | | 31 246 | 45 517 |
| Materiella anläggningstillgångar | | | |
| Inventarier, verktyg och installationer | 11 | 126 886 | 156 258 |
| Pågående nyanläggningar och förskott avseende materiella anläggningstillgångar | 11 | 29 701 | 30 701 |
| <i>Summa materiella anläggningstillgångar</i> | | 156 588 | 186 959 |
| Finansiella anläggningstillgångar | | | |
| Andelar i koncernföretag | 12 | 341 700 | 339 868 |
| Fordringar hos koncernföretag, lång | 13 | 224 216 | 397 003 |
| Andra långfristiga värdepappersinnehav | | 11 255 | 4 730 |
| Andra långfristiga fordringar | 16 | 11 313 | 11 497 |
| <i>Summa finansiella anläggningstillgångar</i> | | 588 483 | 753 097 |
| Summa anläggningstillgångar | | 776 317 | 985 573 |
| Omsättningstillgångar | | | |
| Kortfristiga fordringar | | | |
| Kundfordringar | 14 | 5 036 | 9 551 |
| Fordringar hos koncernföretag, kort | 13 | 253 136 | 4 849 |
| Aktuell skattefordran | | – | 2 732 |
| Övriga fordringar | 15 | 14 572 | 3 043 |
| Förutbetalda kostnader och upplupna intäkter | 17 | 32 306 | 24 166 |
| <i>Summa kortfristiga fordringar</i> | | 305 050 | 44 341 |
| Kassa och bank | 24 | 60 837 | 191 903 |
| Summa omsättningstillgångar | | 365 886 | 236 244 |
| Summa tillgångar | | 1 142 203 | 1 221 817 |

202507210055

EINRIDE AB

Org. nr. 559074-8926

Balansräkning för moderbolaget

| TSEK | Not | 2024-12-31 | 2023-12-31 |
|--|-----|------------------|------------------|
| Eget kapital och skulder | | | |
| Eget kapital | | | |
| <i>Bundet eget kapital</i> | | | |
| Aktiekapital | 18 | 319 | 309 |
| Pågående nyemission | | 1 | 52 956 |
| Fond för utvecklingsutgifter | | 31 246 | 45 517 |
| | | <u>31 567</u> | <u>98 782</u> |
| <i>Fritt eget kapital</i> | | | |
| Fri överkursfond | 18 | 3 733 781 | 3 324 221 |
| Fond för verkligt värde | | – | – |
| Balanserat resultat | | -2 466 528 | -1 285 476 |
| Årets resultat | | -763 738 | -1 149 806 |
| | | <u>503 515</u> | <u>888 939</u> |
| Summa eget kapital | | <u>535 082</u> | <u>987 721</u> |
| Långfristiga skulder | | | |
| Konvertibel | 19 | 379 795 | – |
| Övriga finansiella skulder | 20 | 1 702 | 83 624 |
| Summa långfristiga skulder | | <u>381 497</u> | <u>83 624</u> |
| Kortfristiga skulder | | | |
| Leverantörsskulder | | 108 141 | 42 102 |
| Skulder till koncernföretag, kort | | 21 559 | 15 864 |
| Aktuella skatteskulder | | 3 104 | – |
| Övriga skulder, kort | 21 | 34 334 | 27 499 |
| Upplupna kostnader och förutbetalda intäkter | 22 | 58 486 | 65 006 |
| Summa kortfristiga skulder | | <u>225 624</u> | <u>150 471</u> |
| Summa eget kapital och skulder | | <u>1 142 203</u> | <u>1 221 817</u> |

2025072100056

EINRIDE AB
Org. nr. 559074-8926

Rapport över förändringar i eget kapital för moderbolaget

202507210057

| | Bundet eget kapital | | | Fritt eget kapital | | |
|---|---------------------|------------------------|--------------------------------------|--------------------|--|------------------------|
| | Aktie- kapital | Ej reg aktiekapital | Fond för utvecklings- utgifter | Överkurs- fond | Balans-erat resultat inkl. årets resultat | Totalt eget kapital |
| <i>TSEK</i> | | | | | | |
| Ingående eget kapital 2023-01-01 | 240 | 35 | 130 439 | 2 173 803 | -1 415 915 | 888 602 |
| Årets totalresultat | | | | | | |
| Årets resultat | | | | | -1 149 806 | -1 149 806 |
| Årets totalresultat | -- | -- | -- | -- | -1 149 806 | -1 149 806 |
| Transaktioner med ägare: | | | | | | |
| Nyemission | 69 | -35 | | 1 188 479 | | 1 188 513 |
| Pågående nyemission | | 2 | | 52 954 | | 52 956 |
| Återköpta optioner | | | | -25 | | -25 |
| Aktierelaterade ersättningar | | | | 7 481 | | 7 481 |
| Summa transaktioner med ägare | 69 | -33 | -- | 1 248 889 | -- | 1 248 925 |
| Omföring mellan poster i eget kapital: | | | | | | |
| Årets återföring av tidigare aktivering | | | -84 922 | | 84 922 | -- |
| Summa omföring mellan poster i eget kapital | -- | -- | -84 922 | -- | 84 922 | -- |
| Utgående eget kapital 2023-12-31 | 309 | 2 | 45 517 | 3 422 692 | -2 480 799 | 987 721 |

| | Bundet eget kapital | | | Fritt eget kapital | | |
|---|---------------------|------------------------|--------------------------------------|--------------------|--|------------------------|
| | Aktie- kapital | Ej reg aktiekapital | Fond för utvecklings- utgifter | Överkurs- fond | Balans-erat resultat inkl. årets resultat | Totalt eget kapital |
| <i>TSEK</i> | | | | | | |
| Ingående eget kapital 2024-01-01 | 309 | 2 | 45 517 | 3 422 692 | -2 480 799 | 987 721 |
| Årets totalresultat | | | | | | |
| Årets resultat | | | | | -763 738 | -763 738 |
| Årets totalresultat | -- | -- | -- | -- | -763 738 | -763 738 |
| Transaktioner med ägare: | | | | | | |
| Nyemission | 9 | -2 | | 278 792 | | 278 801 |
| Pågående nyemission | | 1 | | 30 713 | | 30 714 |
| Återköpta optioner | | | | -59 | | -59 |
| Aktierelaterade ersättningar | | | | 1 643 | | 1 643 |
| Summa transaktioner med ägare | 9 | -1 | -- | 311 089 | -- | 311 099 |
| Omföring mellan poster i eget kapital: | | | | | | |
| Årets återföring av tidigare aktivering | | | -14 271 | | 14 271 | -- |
| Summa omföring mellan poster i eget kapital | -- | -- | -14 271 | -- | 14 271 | -- |
| Utgående eget kapital 2024-12-31 | 319 | 1 | 31 246 | 3 733 781 | -3 230 266 | 535 082 |

EINRIDE AB

Org. nr. 559074-8926

Kassaflödesanalys för moderbolaget**1 januari - 31 december**

| <i>TSEK</i> | Not | 2024 | 2023 |
|---|-----|-----------------|-------------------|
| Den löpande verksamheten | | | |
| Rörelseresultat | | -803 955 | -1 187 850 |
| Justering för poster som inte ingår i kassaflödet | | | |
| Avskrivningar och nedskrivningar | | 48 840 | 144 373 |
| Orealiserade kursdifferenser | | -6 856 | 18 141 |
| Rearesultat försäljning av anläggningstillgångar | | -5 579 | -14 048 |
| Kostnad för aktierelaterade ersättningar | | 1 643 | 7 481 |
| Marknadsvärdering finansiella instrument | | - | -3 235 |
| Förändring i avsättningar | | -10 318 | -1 668 |
| Erhållen ränta | | 1 631 | 103 186 |
| Erlagd ränta | | -1 947 | 419 |
| Betald inkomstskatt | | -4 210 | -1 236 |
| Kassaflöde från den löpande verksamheten före förändringar av rörelsekapital | | -780 751 | -934 437 |
| Ökning (-)/Minskning (+) av rörelsefordringar | | -231 433 | 166 616 |
| Ökning (+)/Minskning (-) av rörelseskulder | | 81 600 | -205 798 |
| Kassaflöde från den löpande verksamheten | | -930 584 | -973 619 |
| Investeringsverksamheten | | | |
| Lämnade aktieägartillskott | | - | -172 628 |
| Förvärv av materiella anläggningstillgångar | | -55 347 | -65 694 |
| Avyttring av materiella anläggningstillgångar | | 59 736 | 327 174 |
| Förvärv av immateriella anläggningstillgångar | | - | -47 586 |
| Förvärv av dotterföretag/rörelse, netto likviditetpåverkan | | -207 | -701 |
| Lån till dotterbola, återbetalda | | 172 787 | - |
| Förvärv av aktier och andelar | | -6 525 | - |
| Förvärv av finansiella tillgångar | | - | -448 325 |
| Kassaflöde från investeringsverksamheten | | 170 444 | -407 760 |
| Finansieringsverksamheten | | | |
| Nyemission | | 309 515 | 250 319 |
| Upptagna konvertibellån | | 319 887 | - |
| Förändringar i långsiktig subventionsskuld | | -269 | - |
| Optionspremier | | -59 | - |
| Kassaflöde från finansieringsverksamheten | | 629 074 | 250 319 |
| Årets kassaflöde | | -131 066 | -1 131 060 |
| Likvida medel vid årets början | | 191 903 | 1 322 963 |
| Likvida medel vid årets slut | 24 | 60 837 | 191 903 |

2025072100058

EINRIDE AB

Org. nr. 559074-8926

Noter till de finansiella rapporterna

Not 1 Redovisningsprinciper

Moderbolagets redovisningsprinciper

Årsredovisningen för moderföretaget har upprättats i enlighet med Årsredovisningslagen och Rådet för hållbarhets- och finansiell rapporterings rekommendation RFR 2 Redovisning för juridiska personer. Enligt RFR 2 ska moderföretaget tillämpa alla International Financial Reporting Standards® (IFRS redovisningsstandarder), antagna av EU, så långt det är möjligt inom ramen för Årsredovisningslagen.

Ändringar i RFR 2 vilka ej trätt i kraft

Moderföretaget har ännu inte börjat tillämpa de ändringar i RFR 2 Redovisning för juridiska personer som träder ikraft efter 1 januari 2025. Ändringarna bedöms inte få någon väsentlig effekt på moderföretagets finansiella ställning, resultat eller kassaflöde.

Skillnader mellan koncernens och moderbolagets redovisningsprinciper

Skillnaderna mellan koncernens och moderbolagets redovisningsprinciper framgår nedan. De nedan angivna redovisningsprinciperna för moderbolaget har tillämpats konsekvent på samtliga perioder som presenteras i moderbolagets finansiella rapporter.

Klassificering och uppställningsformer

Moderföretaget som är leasetagare redovisar leasingavgifter som kostnad linjärt över leasingperioden såvida inte ett annat systematiskt sätt bättre återspeglar användarens ekonomiska nytta över tiden.

Dotterföretag

Andelar i dotterföretag redovisas till anskaffningsvärde. Utdelning från dotterföretag redovisas i resultaträkningen när rätten att få utdelning bedöms som säker och kan beräknas på ett tillförlitligt sätt.

Finansiella instrument

Moderföretaget tillämpar inte IFRS 9. Istället tillämpas en metod med utgångspunkt i anskaffningsvärde enligt Årsredovisningslagen. Det innebär att finansiella anläggningstillgångar värderas till anskaffningsvärde minus eventuell nedskrivning och finansiella omsättningstillgångar enligt lägsta värdets princip. Vid beräkning av nettoförsäljningsvärdet på fordringar som redovisas som omsättningstillgångar tillämpas principerna för nedskrivningsprövning och förlustriskreservering enligt IFRS 9, se principer för koncernen. Vid bedömning och beräkning av nedskrivningsbehov för finansiella tillgångar som redovisas som anläggningstillgångar tillämpas principerna för nedskrivningsprövning och förlustriskreservering i IFRS 9 när så är möjligt. Finansiella skulder värderas till upplupet anskaffningsvärde med tillämpning av effektivräntemetoden. Principer för inbokning och bortbokning av finansiella instrument motsvarar de som tillämpas för koncernen och som beskrivs ovan.

Aktieägartillskott

Lämnade aktieägartillskott redovisas som en ökning av posten andelar i koncernföretag hos givaren.

Koncernbidrag

Erhållna och lämnade koncernbidrag redovisas som bokslutsdisposition.

202507210059

EINRIDE AB

Org. nr. 559074-8926

Not 2 Intäkter från avtal med kunder och hyresintäkter**Intäkt per geografiskt område**

Bolaget erhåller sina intäkter från avtal med kunder genom överföring av transporttjänster över tid. Vidare erhåller Bolaget hyresintäkter från leasing av lastbilar och trailers

| TSEK | 2024 | 2023 |
|--------------------------|----------------|---------------|
| Typ av tjänst | | |
| Transporttjänst | 98 246 | 37 784 |
| Hyresintäkt | 24 562 | 8 780 |
| | <u>122 808</u> | <u>46 564</u> |
| Geografisk region | | |
| Europa | 122 808 | 46 564 |
| | <u>122 808</u> | <u>46 564</u> |

Transporttjänster

Transaktionspris som fördelats till de prestationsåtaganden som är uppfyllda (eller delvis uppfyllda) i slutet av rapportperioden visas i tabellen nedan.

| TSEK | 2024-12-31 | 2023-12-31 |
|--|----------------|----------------|
| Åtaganden för utförande av transporttjänster | 189 283 | 206 411 |
| | <u>189 283</u> | <u>206 411</u> |

Avtalstillgångar

Bolaget har inga avtalstillgångar. Upplupna intäkter i balansräkningen uppfyller inte definitionen av en avtalstillgång då Bolaget har en ovillkorlig rättighet till betalning.

Avtalsskulder

Nedan presenteras Bolagets avtalsskulder. Dessa är inkluderade i posten Upplupna kostnader och förutbetalda intäkter.

| TSEK | 2024-12-31 | 2023-12-31 |
|--|------------|------------|
| Åtaganden för utförande av transporttjänster | 460 | 288 |
| | <u>460</u> | <u>288</u> |

Intäkter hänförliga till transporttjänster redovisas över tid även om kunden betalar för samtliga eller delar av tjänster initialt. En avtalsskuld redovisas för intäkter relaterade till transporttjänster vid tidpunkten för den initiala försäljningstransaktionen och löses upp över tjänsteperioden. Det har inte skett några väsentliga förändringar i saldon för avtalsskulder under året.

Hyresintäkter

Hyresintäkter genereras från de operationella leasingavtal i vilka bolaget är leasegivare. Avtalen är relaterade till uthyrning av lastbilar och trailers som ägs eller leasas av bolaget. Kunden har inte möjlighet att förvärva leasad tillgång vid slutet av leasingperioden.

| Löptidsanalys för leasingbetalningar | 2024-12-31 | 2023-12-31 |
|--------------------------------------|---------------|---------------|
| TSEK | | |
| År 1 | 13 228 | 8 130 |
| År 2-5 | 34 092 | 37 124 |
| År 6 och framåt | – | 6 349 |
| Totalt | <u>47 321</u> | <u>51 603</u> |

EINRIDE AB

Org. nr. 559074-8926

Not 3 Övriga rörelseintäkter

| <i>TSEK</i> | 2024 | 2023 |
|---|----------------|----------------|
| Koncemintem försäljning | 104 998 | 76 837 |
| Erhållna offentliga stöd elektriska lastbilar | 1 215 | 4 225 |
| Erhållna offentliga stöd laddstationer | 600 | – |
| Erhållna offentliga stöd för forsknings- och innovationsprojekt | 5 711 | 9 282 |
| Kursvinster på fordringar/skulder av rörelsekaraktär | 4 175 | 6 217 |
| Försäljning av materiella anläggningstillgångar | – | 14 045 |
| Återvunna tidigare nedskrivna förskottsbetalningar | – | 10 652 |
| Försäkringsersättning | 281 | – |
| Övrigt | 3 | 1 478 |
| | <u>116 984</u> | <u>122 736</u> |

Not 4 Övriga rörelsekostnader

| <i>TSEK</i> | 2024 | 2023 |
|--------------------------------|-------------|-----------------|
| Nedskrivna förskottbetalningar | – | -113 854 |
| | <u>–</u> | <u>-113 854</u> |

202507230061

EINRIDE AB
Org. nr. 559074-8926

2025072100062

Not 5 Anställda, personalkostnader och ledande befattningshavares ersättningar

| Medelantalet anställda | 2024 | varav män | 2023 |
|----------------------------|------------|--------------|------------|
| | Sverige | 208 | 62% |
| <i>Totalt moderbolaget</i> | <i>208</i> | <i>62%</i> | <i>360</i> |

| Könsfördelning i företagsledningen | 2024-12-31 | 2023-12-31 |
|------------------------------------|---------------|---------------|
| | Andel kvinnor | Andel kvinnor |
| Styrelsen | 33% | 33% |
| Övriga ledande befattningshavare | 10% | 25% |

Löner och andra ersättningar fördelade mellan ledande befattningshavare och övriga anställda samt sociala kostnader i moderbolaget

| TSEK | 2024 | | Summa |
|------------------------------|---|------------------|----------|
| | Ledande befattningshavare (10 personer) | Övriga anställda | |
| Löner och andra ersättningar | 19 028 | 160 646 | 179 674 |
| Sociala kostnader | 7 980 | 62 745 | 70 724 |
| (varav pensionskostnad) | (2 294) | (13 091) | (15 385) |

| TSEK | 2023 | | Summa |
|------------------------------|---|------------------|---------|
| | Ledande befattningshavare (12 personer) | Övriga anställda | |
| Löner och andra ersättningar | 22 405 | 303 503 | 325 908 |
| Sociala kostnader | 1 686 | 137 616 | 139 302 |
| (varav pensionskostnad) | (1 686) | (29 855) | 31 541 |

Styrelse arvoden

Styrelsens ordförande har inte erhållit någon ersättning.

Övriga styrelseledamöter har mottagit 264 TSEK i styrelsearvode.

EINRIDE AB
Org. nr. 559074-8926

Not 6 Arvode och kostnadsersättning till revisorer

| TSEK | 2024 | 2023 |
|-----------------------------|--------------|--------------|
| <i>Ernst & Young AB</i> | | |
| Revisionsuppdrag | 5 001 | 4 091 |
| Andra uppdrag | 1 855 | 463 |
| | 6 856 | 4 554 |

Not 7 Finansnetto

| TSEK | 2024 | 2023 |
|---|----------------|----------------|
| Övriga ränteintäkter och liknande resultatposter | | |
| Ränteintäkter, övriga | 1 631 | 19 070 |
| Ränteintäkter, koncernföretag | 107 060 | 84 115 |
| Verkligt värde värdering derivat | 89 911 | 7 004 |
| Valutakursvinster | 9 207 | 20 222 |
| | 207 809 | 130 412 |
| Räntekostnader och liknande resultatposter | | |
| Räntekostnader | 42 594 | 9 893 |
| Valutakursförluster | 4 459 | – |
| Nedskrivning koncerninterna fordringar | | 125 932 |
| | 47 053 | 135 825 |

Not 8 Skatter

| TSEK | 2024 | 2023 |
|---|----------|----------|
| Aktuell skattekostnad (-)/skatteintäkt (+) | | |
| Årets skattekostnad | – | – |
| | – | – |

Avstämning av effektiv skatt

Moderbolaget

| TSEK | 2024 | 2023 |
|---|----------------|------------|
| Resultat före skatt | -763 738 | -1 149 806 |
| Skatt enligt gällande skattesats för moderbolaget | 20,6% 157 330 | 236 860 |
| Ej avdragsgilla kostnader | 31,5% -49 510 | -30 108 |
| Ej skattepliktiga intäkter | -14,0% 21 981 | 2 075 |
| Ökning av underskottsavdrag utan motsvarande aktivering av uppskjuten skatt | 82,5% -129 800 | -208 828 |
| Övrigt | 0,0% | |
| Redovisad effektiv skatt | 0,0% 0 | 0 |

Utgående outnyttjat underskottsavdrag 2024 uppgår till 2 879 015 TSEK (2 183 443).

Not 9 Resultat från andelar i koncernföretag

| TSEK | 2024 | 2023 |
|---|-----------------|----------|
| Nedskrivning av andelar | -235 568 | – |
| Aterföring tidigare nedskrivna långsiktiga fordringar | 14 240 | – |
| | -221 328 | – |

EINRIDE AB
Org. nr. 559074-8926

Not 10 Immateriella anläggningstillgångar

| <i>TSEK</i> | Balanserade utvecklings- utgifter | Patent, licenser samt liknande rättigheter | Pågående Immateriella anläggnings- tillgångar | Totalt |
|--|---|---|--|----------|
| Ackumulerade anskaffningsvärden | | | | |
| Ingående balans 1 januari 2023 | 66 936 | 10 336 | 85 848 | 163 120 |
| Internt utvecklade tillgångar | 21 303 | 26 283 | – | 47 586 |
| Avyttringar och utrangeringar | -106 756 | -31 044 | – | -137 800 |
| Omklassificeringar | 85 848 | – | -85 848 | – |
| Utgående balans 31 december 2023 | 67 331 | 5 575 | – | 72 906 |
| Ingående balans 1 januari 2024 | 67 331 | 5 575 | – | 72 906 |
| Utgående balans 31 december 2024 | 67 331 | 5 575 | – | 72 906 |
| Ackumulerade avskrivningar & nedskrivningar | | | | |
| Ingående balans 1 januari 2023 | -29 950 | -2 732 | – | -32 682 |
| Avyttringar och utrangeringar | 24 150 | 4 944 | – | 29 094 |
| Årets avskrivningar | -19 068 | -4 733 | – | -23 801 |
| Utgående balans 31 december 2023 | -24 868 | -2 521 | – | -27 389 |
| Ingående balans 1 januari 2024 | -24 868 | -2 521 | – | -27 389 |
| Årets avskrivningar | -13 156 | -1 115 | – | -14 271 |
| Utgående balans 31 december 2024 | -38 024 | -3 636 | – | -41 660 |
| Redovisade värden | | | | |
| Ingående värde 2023-01-01 | 36 986 | 7 604 | 85 848 | 130 438 |
| Utgående värde 2023-12-31 | 42 463 | 3 054 | – | 45 517 |
| Ingående värde 2024-01-01 | 42 463 | 3 054 | – | 45 517 |
| Utgående värde 2024-12-31 | 29 308 | 1 939 | – | 31 246 |

2025072300064

EINRIDE AB
Org. nr. 559074-8926

Not 11 Materiella anläggningstillgångar

| TSEK | Varav | | Inventarier, verktyg och installationer | Pågående nyanlägg- ningar | Totalt |
|---|-------------------------|---|---|---------------------------------|----------------|
| | Elektriska lastbilar | operationella leasingavtal (leasgivare) | | | |
| Anskaffningsvärde | | | | | |
| Ingående balans 1 januari 2023 | 59 085 | 59 085 | 178 219 | 265 400 | 502 704 |
| Förvärv | 5 451 | 5 451 | 16 529 | 86 580 | 108 560 |
| Omklassificering till materiella anläggningstillgångar | | | 96 552 | -96 552 | – |
| Avyttringar | -13 844 | -13 844 | -148 708 | -214 163 | -376 715 |
| Omklassificering | -1 | -1 | -7 435 | -10 564 | -18 000 |
| Utgående balans 31 december 2023 | 50 691 | 50 691 | 135 157 | 30 701 | 216 549 |
| Ingående balans 1 januari 2024 | 50 691 | 50 691 | 135 157 | 30 701 | 216 549 |
| Förvärv | | | 6 529 | 48 819 | 55 347 |
| Omklassificering till materiella anläggningstillgångar | | | 716 | -716 | 0 |
| Avyttringar | | | -1 635 | -49 102 | -50 736 |
| Omvärdering, erhållen subvention | -1 664 | -1 664 | | | -1 664 |
| Utgående balans 31 december 2024 | 49 027 | 49 027 | 140 767 | 29 702 | 219 495 |
| Avskrivningar | | | | | |
| Ingående balans 1 januari 2023 | -2 004 | -2 004 | -54 446 | – | -56 450 |
| Årets avskrivningar | -8 041 | -8 041 | -41 053 | | -49 094 |
| Omklassificering till materiella anläggningstillgångar | | | | | – |
| Avyttringar | 2 138 | 2 138 | 66 380 | | 68 518 |
| Omklassificering | | | 7 436 | | 7 436 |
| Utgående balans 31 december 2023 | -7 907 | -7 907 | -21 683 | – | -29 590 |
| Ingående balans 1 januari 2024 | -7 907 | -7 907 | -21 683 | – | -29 590 |
| Årets avskrivningar | -6 042 | -6 042 | -28 136 | | -34 177 |
| Omklassificering till materiella anläggningstillgångar | | | | | – |
| Avyttringar och utrangeringar | | | 860 | | 860 |
| Omklassificering | | | | | – |
| Utgående balans 31 december 2024 | -13 949 | -13 949 | -48 959 | – | -62 908 |
| Redovisade värden | | | | | |
| Ingående värde 2023-01-01 | 57 081 | 57 081 | 123 773 | 265 400 | 446 254 |
| Utgående värde 2023-12-31 | 42 784 | 42 784 | 113 474 | 30 701 | 186 959 |
| Ingående värde 2024-01-01 | 42 784 | 42 784 | 113 474 | 30 701 | 186 959 |
| Utgående värde 2024-12-31 | 35 078 | 35 078 | 91 808 | 29 701 | 156 588 |

20237218865

EINRIDE AB
Org. nr. 559074-8926

Not 12 Koncernföretag, andelar

Direkt innehav i dotterföretag

| Namn | Org. Nr | Säte | Antal Andelar | Ägarandel i % | Redovisat värde | |
|--|-------------|--------------------------|------------------|------------------|-----------------|----------------|
| | | | | | 2024-12-31 | 2023-12-31 |
| Einride Holding AB | 559397-1681 | Sverige | 25 000 | 100% | 165 891 | 165 891 |
| Einride Autonomous Technologies AB | 559438-5410 | Sverige | 25 000 | 100% | 164 642 | 164 642 |
| Einride MidCo AB | 559445-3275 | Sverige | 25 000 | 100% | 45 | 25 |
| Einride Technologies Belgium | 785 507 384 | Belgien | 1 000 | 100% | 502 | 502 |
| Einride ME Freight Technologies L.L.C | 2 153 742 | Förenade arabemiraten | 2 500 | 100% | 71 | 71 |
| Einride Technologies Netherlands B.V | 85 545 295 | Nederländerna | 1 | 100% | 57 | 57 |
| Einride Technologies Norway | 932 061 317 | Norge | 3 000 | 100% | 49 | 49 |
| Einride Technologies (Singapore) Pte. Ltd | 202241518W | Singapore | 1 | 100% | – | 37 |
| Einride Technologies UK Ltd | 14 521 313 | Storbritannien | 1 | 100% | 15 | 15 |
| Einride Technologies Germany GmbH | HRB241488B | Tyskland | 25 000 | 100% | 560 | 560 |
| Einride US Inc | 36-4985736 | USA, Delaware | 1 500 | 100% | 9 165 | 7 522 |
| Einride Technologies Austria | FN 624105 b | Österrike | 10 000 | 100% | 207 | – |
| Einride Austria GmbH | FN 590634 f | Österrike | 35 000 | 100% | 496 | 496 |
| | | | | | 341 700 | 339 868 |

Indirekt innehav i dotterföretag

| Namn | Org. Nr | Säte | Antal Andelar | Ägarandel i % | Redovisat värde | |
|---|-------------|----------------|------------------|------------------|-----------------|------|
| | | | | | 2024 | 2023 |
| Einride Sweden AB | 559397-1814 | Sverige | 25 000 | 100% | | |
| Einride Benelux B.V. | 88 101 940 | Nederländerna | 1 | 100% | | |
| Einride Norway AS | 929 339 495 | Norge | 3 000 | 100% | | |
| Einride UK Ltd | 14 492 560 | Storbritannien | 1 | 100% | | |
| Einride Germany GmbH | HRB242492B | Tyskland | 25 000 | 100% | | |
| Einride Inc | 37-2067272 | USA, Delaware | 100 | 100% | | |
| Einride Logistics Inc | 99-3326638 | USA, Delaware | 100 | 100% | | |
| Einride Autonomous Technologies US Inc | 93-2623113 | USA, Delaware | 1 500 | 100% | | |

Redovisade värden

| TSEK | 2024 | 2023 |
|--|-----------------|----------------|
| Ackumulerade anskaffningsvärden | | |
| Vid årets början | 371 310 | 33 372 |
| Förvärv | 207 | 675 |
| Omräkningsdifferens | | 195 |
| Lämnat aktieägartillskott | 235 211 | 337 068 |
| <i>Utgående balans 31 december</i> | 606 727 | 371 310 |
| Ackumulerade nedskrivningar | | |
| Vid årets början | -31 441 | -31 441 |
| Årets nedskrivningar | -233 586 | – |
| <i>Utgående balans 31 december</i> | -265 027 | -31 441 |
| Redovisat värde den 31 december | 341 700 | 339 868 |

Årets årets nedskrivningar redovisas i resultaträkningen på raden "Resultat från andelar i koncernföretag". Se Not 9.

EINRIDE AB
Org. nr. 559074-8926

Not 13 Fordringar på koncernföretag

| TSEK | 2024-12-31 | 2023-12-31 |
|--|----------------|----------------|
| Akkumulerade anskaffningsvärden | | |
| Vid årets början | 787 875 | 468 079 |
| Tillkommande fordringar | 98 281 | 319 796 |
| Utgående balans 31 december | 886 156 | 787 875 |
| Akkumulerade nedskrivningar | | |
| Vid årets början | -386 023 | -278 983 |
| Årets nedskrivningar | – | -125 932 |
| Under året återförda nedskrivningar | 12 257 | – |
| Omräkningsdifferens | -35 039 | 18 892 |
| Utgående balans 31 december | -408 805 | -386 023 |
| Redovisat värde | 477 351 | 401 852 |
| Redovisat värde långfristiga fordringar hos koncernföretag | 224 216 | 397 003 |
| Redovisat värde kortfristiga fordringar hos koncernföretag | 253 135 | 4 849 |
| | 477 351 | 401 852 |

Not 14 Kundfordringar

| TSEK | 2024-12-31 | 2023-12-31 |
|----------------------|------------|------------|
| Kundfordringar | 5 036 | 9 551 |
| Förlustreserveringar | – | – |
| | 5 036 | 9 551 |

Not 15 Övriga fordringar

| Moderbolaget | | |
|---|------------|------------|
| TSEK | 2024-12-31 | 2023-12-31 |
| Långfristiga fordringar | | |
| Betalda förskott för hyreskontrakt | 11 313 | 11 497 |
| | 11 313 | 11 497 |
| Övriga fordringar (kortfristiga) | | |
| Fordran på leverantör | 7 273 | 1 717 |
| Momsfordran | 4 958 | – |
| Lånefordran | 1 163 | – |
| Tillgodohavanden | 704 | 957 |
| Övrigt | 475 | 369 |
| | 14 572 | 3 043 |

EINRIDE AB

Org. nr. 559074-8926

2025072100068

Not 16 Andra långfristiga värdepappersinnehav

| <i>TSEK</i> | 2024-12-31 | 2023-12-31 |
|--|-------------------|-------------------|
| Akkumulerade anskaffningsvärden | | |
| Vid årets början | 4 730 | 5 |
| Tillkommande innehav | 6 525 | 4 726 |
| Redovisat värde | 11 255 | 4 730 |

Not 17 Förutbetalda kostnader och upplupna intäkter

| <i>TSEK</i> | 2024-12-31 | 2023-12-31 |
|--|-------------------|-------------------|
| Upplupna intäkter | 7 920 | 2 089 |
| Förutbetalda programvaror | 5 440 | 9 720 |
| Förutbetalda leasingavgifter | 5 504 | 5 906 |
| Förutbetalda hyres- och lokalkostnader | 1 190 | 2 652 |
| Förutbetald försäkring och pension | 1 094 | – |
| Förutbetalda tjänster | 7 663 | |
| Övriga förutbetalda kostnader | 3 495 | 3 799 |
| | 32 306 | 24 166 |

Not 18 Eget kapital

Aktiekapital och **antal aktier** framgår av koncernens not 20

Fri överkursfond består av betald överkurs vid nyemitterade aktier, aktierelaterad ersättning och inbetalda premier avseende teckningsoptioner minskat med belopp för fond för utvecklingsutgifter.

Not 19 Konvertibel

Se koncernens not 29.

Not 20 Skulder till kreditinstitut

Se koncernens not 29.

EINRIDE AB
Org. nr. 559074-8926

Not 21 Övriga skulder

| TSEK | 2024-12-31 | 2023-12-31 |
|--|---------------|---------------|
| Skuld till factoringbolag | 26 339 | |
| Arbetsgivargivaravgifter och källskatt | 7 881 | 10 409 |
| Mervärdesskatt | 107 | 7 044 |
| Skulder till anställda | 7 | – |
| Skatteskulder | – | 10 046 |
| | 34 334 | 27 499 |

Not 22 Upplupna kostnader och förutbetalda intäkter

| TSEK | 2024-12-31 | 2023-12-31 |
|--|---------------|---------------|
| Förutbetalda intäkter | 639 | 1 399 |
| Förutbetalda intäkter, bidragsprojekt laddstationer | 29 255 | 11 097 |
| Förutbetalda intäkter, bidrag för forskning och utveckling | 17 | 11 382 |
| Upplupna personalkostnader | 19 075 | 23 881 |
| Upplupna konsult och advokatkostnader | 6 170 | 11 210 |
| Övriga upplupna kostnader råvaror och fömödenheter | 3 179 | 6 037 |
| Övriga upplupna kostnader | 151 | – |
| | 58 486 | 65 006 |

Not 23 Transaktioner med närstående

Alla närstående transaktioner har skett på marknadsmässiga grunder.

Dels har bolaget haft transaktioner med dess dotterföretag, vilka är närstående till moderföretaget, dels med Polar Charge gruppen, vilken är närstående då en ledande befattningshavare från Einride är ledamot dess styrelse.

| TSEK | År | Försäljning av varor & tjänster samt andra transaktioner | Inköp av varor & tjänster samt andra transaktioner | Fodran per 31 december | Skuld per 31 december |
|---------------------------|------|--|--|------------------------|-----------------------|
| Närståenderelation | | | | | |
| | 2024 | 325 858 | 394 119 | 477 352 | 21 559 |
| | 2023 | 89 638 | 202 857 | 401 852 | 15 864 |
| | 2024 | 37 838 | 5 883 | 1 904 | 1 848 |
| | 2023 | 13 127 | 2 010 | 3 105 | 619 |

Se not 12 för översikt av dotterbolagen.

EINRIDE AB
Org. nr. 559074-8926

Not 24 Specifikationer till rapport över kassaflöden

Likvida medel

| TSEK | 2024-12-31 | 2023-12-31 |
|---|------------|------------|
| Följande delkomponenter ingår i likvida medel: | | |
| Kassa och banktillgodohavanden | 60 837 | 191 903 |
| <i>Summa enligt balansräkningen</i> | 60 837 | 191 903 |

Kassa och bank består av kassa och kortfristiga banktillgodohavanden med en löptid på tre månader eller mindre, efter avdrag för utestående checkräkningskrediter. Det redovisade värdet av dessa tillgångar är ungefär lika med dess verkliga värde. Likvida medel vid rapportperiodens slut som framgår av kassaflödet kan stämmas av med posterna i rapporten över finansiell ställning som visas ovan.

Förändring i skulder hänförliga till finansieringsverksamheten

Tabellen nedan visar förändringarna i moderföretagets skulder hänförliga till finansieringsverksamheten, vilket inkluderar både förändringar hänförliga till kassaflöden och förändringar som inte påverkar kassaflöden. Skulder hänförliga till finansieringsverksamheten är skulder för vilka kassaflödena har klassificerats, eller för vilka framtida kassaflöden kommer att klassificeras, som kassaflöden från finansieringsverksamheten i rapporten över kassaflöden.

| 2024 | Ingående balans | Kassaflöde från finansiering | Andra förändringar | Utgående balans |
|--|------------------|------------------------------|--------------------|-----------------|
| Konvertibelt skuldebrev | – | 319 887 | – | 319 887 |
| Skulder till koncernföretag | 15 864 | 5 695 | – | 21 559 |
| Totala skulder från finansierings | 15 864 | 325 582 | – | 341 446 |
| 2023 | Ingående balans | Kassaflöde från finansiering | Andra förändringar | Utgående balans |
| Konvertibelt skuldebrev | 982 894 | – | -982 894 | – |
| Skulder till koncernföretag | 32 138 | -16 274 | – | 15 864 |
| Totala skulder från finansierings | 1 015 032 | -16 274 | -982 894 | 15 864 |

Not 25 Händelser efter balansdagen

Se koncernens not 31.

Not 26 Uppgifter om moderbolaget

Einride AB är ett svensktregistrerat aktieföretag med säte i Stockholm. Adressen till huvudkontoret är : Stadsgården 6, 116 45 STOCKHOLM

Koncernredovisningen för år 2024 består av moderbolaget och dess dotterföretag, tillsammans benämnd koncernen. Moderbolaget upprättar koncernredovisning för den största koncernen.

EINRIDE AB

Org. nr. 559074-8926

202507210807


Styrelsens intygande

Årsredovisningen har upprättats i enlighet med god redovisningssed i Sverige och koncernredovisningen har upprättats i enlighet med de internationella redovisningsstandarder som avses i Europaparlamentets och rådets förordning (EG) nr1606/2002 av den 19 juli 2002 om tillämpning av internationella redovisningsstandarder. Årsredovisningen respektive koncernredovisningen ger en rättvisande bild av Moderbolagets och Koncernens ställning och resultat samt beskriver väsentliga risker och osäkerhetsfaktorer som moderbolaget och de företag som ingår i koncernen står inför.

Stockholm den dag som framgår av de elektroniska underskrifterna.


Signed by:


920E3BD172FC4E5...
Linnea Komehed Falck
Ordförande

DocuSigned by:

AD8EDFE320394AF...
Lome Abony
Styrelseledamot

Signed by:

BE890E3C4EF14F7...
Marek Kisa
Styrelseledamot

DocuSigned by:

8BF0C0881532450...
Karin Markides
Styrelseledamot

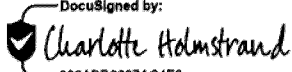
DocuSigned by:

CDC5FBA7656C476...
Ted Persson
Styrelseledamot

DocuSigned by:

C0AC82A8BCDB4E1...
Roozbeh Charli
Verkställande direktör

Vår revisionsberättelse har lämnats den dag som framgår av vår elektroniska underskrift.

Ernst & Young Aktiebolag

DocuSigned by:

033ABD9697AC4F6...
Charlotte Holmstrand
Auktoriserad revisor



Certificate Of Completion

Envelope Id: A1745B05-E517-4CBE-A934-A83BFE4E043F Status: Completed
Subject: Complete with Docusign: Einride 2024 Annual Report
Source Envelope:
Document Pages: 70 Signatures: 7 Envelope Originator:
Certificate Pages: 8 Initials: 0 Viveka Linander Waldenor
AutoNav: Enabled Regeringsgatan 65
Envelopeld Stamping: Enabled Stockholm, Sweden SE 111 56
Time Zone: (UTC-08:00) Pacific Time (US & Canada) viveka.linander@einride.tech
IP Address: 90.225.248.149

2025072116025


Record Tracking

Status: Original Holder: Viveka Linander Waldenor Location: DocuSign
6/26/2025 2:41:27 AM viveka.linander@einride.tech

Signer Events

Charlotte Holmstrand
charlotte.holmstrand@se.ey.com
Security Level: Email, Account Authentication
(None), Digital Certificate

Signature

DocuSigned by:

033ABDB9697AC4F8...

Timestamp

Sent: 6/26/2025 4:32:03 AM
Viewed: 6/26/2025 4:46:36 AM
Signed: 6/27/2025 1:33:48 AM

Signature Provider Details:

Signature Type: DocuSign Protect & Sign (Client Using IP Address: 213.115.65.130
ID: dde5e85d-4085-40b6-8785-da3ccd16d81e)
Signature Issuer: DocuSign Cloud Signing CA - Signature Provider Location: https://ps-ws.dsf.docusign.net/ds-server/s/noauth/psm/
S11 tsp/sign/psm-docusign/2PSIGAES/SERVID02

Authentication Details

Identity Verification Details:

Workflow ID: 6b2d3c20-6e49-4c91-b1d1-5bd580d827b6
Workflow Name: DocuSign ID Verification for EU Advanced
Workflow Description: The recipient will need to identify themselves with a valid government ID.
Identification Method: Electronic ID
Type of Electronic ID: BankID Sweden
Transaction Unique ID: c1cbb38b-4d2d-5bb7-9c36-ee26015199f2
Country or Region of ID: SE
Result: Passed
Performed: 6/26/2025 4:46:15 AM

Identity Verification Details:

Workflow ID: 6b2d3c20-6e49-4c91-b1d1-5bd580d827b6
Workflow Name: DocuSign ID Verification for EU Advanced
Workflow Description: The recipient will need to identify themselves with a valid government ID.
Identification Method: Electronic ID
Type of Electronic ID: BankID Sweden
Transaction Unique ID: c1cbb38b-4d2d-5bb7-9c36-ee26015199f2
Country or Region of ID: SE
Result: Passed
Performed: 6/27/2025 12:57:07 AM

Identity Verification Details:

Workflow ID: 6b2d3c20-6e49-4c91-b1d1-5bd580d827b6
Workflow Name: DocuSign ID Verification for EU Advanced
Workflow Description: The recipient will need to identify themselves with a valid government ID.
Identification Method: Electronic ID
Type of Electronic ID: BankID Sweden
Transaction Unique ID: c1cbb38b-4d2d-5bb7-9c36-ee26015199f2
Country or Region of ID: SE
Result: Passed
Performed: 6/27/2025 1:33:14 AM

Signer Events**Signature****Timestamp**

2025072116026

Identity Verification Details:

Workflow ID: 6b2d3c20-6e49-4c91-b1d1-5bd580d827b6
 Workflow Name: DocuSign ID Verification for EU Advanced
 Workflow Description: The recipient will need to identify themselves with a valid government ID.
 Identification Method: Electronic ID
 Type of Electronic ID: BankID Sweden
 Transaction Unique ID: 9493c3ba-fa6f-5af6-956c-057fa4c03e04
 Country or Region of ID: SE
 Result: Passed
 Performed: 6/27/2025 1:35:10 AM

Identity Verification Details:

Workflow ID: 6b2d3c20-6e49-4c91-b1d1-5bd580d827b6
 Workflow Name: DocuSign ID Verification for EU Advanced
 Workflow Description: The recipient will need to identify themselves with a valid government ID.
 Identification Method: Electronic ID
 Type of Electronic ID: BankID Sweden
 Transaction Unique ID: 9493c3ba-fa6f-5af6-956c-057fa4c03e04
 Country or Region of ID: SE
 Result: Passed
 Performed: 6/27/2025 2:35:53 AM


Electronic Record and Signature Disclosure:

Accepted: 6/25/2024 1:02:52 PM
 ID: 0bbdb8e4-614d-4f67-a508-71d71db07c3c

Karin Markides

karin.markides@einride.tech

Security Level: Email, Account Authentication
 (None), Digital Certificate

DocuSigned by:

 88F0C0881532450...

Sent: 6/26/2025 4:31:57 AM

Viewed: 6/26/2025 8:11:05 AM

Signed: 6/26/2025 8:16:46 AM

Signature Provider Details:

Signature Type: DocuSign Protect & Sign (Client) Using IP Address: 136.60.207.66
 ID: dde5e85d-4085-40b6-8785-da3ccd16d81e)
 Signature Issuer: DocuSign Cloud Signing CA - Signature Provider Location: https://ps-ws.dsf.docu
 S11 gn.net/ds-server/s/noauth/psm/
 tsp/sign/psm-docusign/2PSIGAES/SERVID02

Authentication Details**Identity Verification Details:**

Workflow ID: 6b2d3c20-6e49-4c91-b1d1-5bd580d827b6
 Workflow Name: DocuSign ID Verification for EU Advanced
 Workflow Description: The recipient will need to identify themselves with a valid government ID.
 Identification Method: Electronic ID
 Type of Electronic ID: BankID Sweden
 Transaction Unique ID: 2f8dfeb3-e63f-5a42-8c21-b1dcd7713edd
 Country or Region of ID: SE
 Result: Passed
 Performed: 6/26/2025 8:10:42 AM

Identity Verification Details:

Workflow ID: 6b2d3c20-6e49-4c91-b1d1-5bd580d827b6
 Workflow Name: DocuSign ID Verification for EU Advanced
 Workflow Description: The recipient will need to identify themselves with a valid government ID.
 Identification Method: Electronic ID
 Type of Electronic ID: BankID Sweden
 Transaction Unique ID: 2f8dfeb3-e63f-5a42-8c21-b1dcd7713edd
 Country or Region of ID: SE
 Result: Passed
 Performed: 6/26/2025 8:15:51 AM

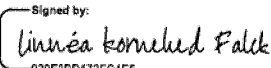
Electronic Record and Signature Disclosure:

Accepted: 11/1/2023 3:56:29 AM
 ID: 004ff53b-8c8d-4bb0-b1e9-e8f3e61679ea

2025072116027

Signer Events Signature Timestamp

Linnéa Kornéléd Falck
lifa@einride.tech
Security Level: Email, Account Authentication (None), Digital Certificate

Signed by:

920E3BD172FC4E5...
Signature Adoption: Pre-selected Style
Using IP Address: 84.217.144.249


Sent: 6/26/2025 4:31:58 AM
Viewed: 6/26/2025 8:05:32 AM
Signed: 6/26/2025 8:36:30 AM

Signature Provider Details:
Signature Type: DocuSign Protect & Sign (Client ID: dde5e85d-4085-40b6-8785-da3ccd16d81e)
Signature Issuer: DocuSign Cloud Signing CA - S11
Signature Provider Location: https://ps-ws.dsf.docusign.net/ds-server/s/noauth/psm/tsp/sign/psm-docusign/2PSIGAES/SERVID02

Authentication Details
Identity Verification Details:
Workflow ID: 6b2d3c20-6e49-4c91-b1d1-5bd580d827b6
Workflow Name: DocuSign ID Verification for EU Advanced
Workflow Description: The recipient will need to identify themselves with a valid government ID.
Identification Method: Electronic ID
Type of Electronic ID: BankID Sweden
Transaction Unique ID: 3a4772fb-4b9a-5179-a76e-be86dcea76c8
Country or Region of ID: SE
Result: Passed
Performed: 6/26/2025 8:05:15 AM

Electronic Record and Signature Disclosure:
Accepted: 6/26/2025 8:05:32 AM
ID: 41b32432-27be-4a5c-9080-bbadc36bf313

Lorne Abony
lorne.abony@gmail.com
Lorne abony chairman
Lorne Abony
Security Level: Email, Account Authentication (None), Digital Certificate

DocuSigned by:

AD8EDFE320394AF...
Signature Adoption: Drawn on Device
Using IP Address: 24.55.52.230

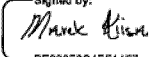
Sent: 6/26/2025 4:31:59 AM
Viewed: 6/26/2025 8:46:43 AM
Signed: 6/26/2025 8:47:00 AM

Signature Provider Details:
Signature Type: DocuSign Protect & Sign (Client ID: dde5e85d-4085-40b6-8785-da3ccd16d81e)
Signature Issuer: DocuSign Cloud Signing CA - S11
Signature Provider Location: https://ps-ws.dsf.docusign.net/ds-server/s/noauth/psm/tsp/sign/psm-docusign/2PSIGAES/SERVID02

Authentication Details
Identity Verification Details:
Workflow ID: 6b2d3c20-6e49-4c91-b1d1-5bd580d827b6
Workflow Name: DocuSign ID Verification for EU Advanced
Workflow Description: The recipient will need to identify themselves with a valid government ID.
Identification Method: Government Issued Id Document
Type of Document: Passport
Identification Level: ID Only
Transaction Unique ID: 745e3fd6-6430-56bf-aec9-e0a63af882ce
Country or Region of ID: CA
Result: Passed
Performed: 6/26/2025 8:46:26 AM

Electronic Record and Signature Disclosure:
Accepted: 6/26/2025 8:46:43 AM
ID: 4cb60b56-309b-42ec-82e8-1d6111bb67ce

Marek Kiisa
marek@nordicininja.vc
Security Level: Email, Account Authentication (None), Digital Certificate

Signed by:

BE890E3C4EF14F7...
Signature Adoption: Pre-selected Style
Using IP Address: 46.131.88.206

Sent: 6/26/2025 4:32:00 AM
Viewed: 6/26/2025 4:44:04 AM
Signed: 6/26/2025 4:47:55 AM

Signature Provider Details:
Signature Type: DocuSign Protect & Sign (Client ID: dde5e85d-4085-40b6-8785-da3ccd16d81e)
Signature Issuer: DocuSign Cloud Signing CA - S11
Signature Provider Location: https://ps-ws.dsf.docusign.net/ds-server/s/noauth/psm/tsp/sign/psm-docusign/2PSIGAES/SERVID02

Authentication Details

2025072116029

In Person Signer Events **Signature** **Timestamp**

Editor Delivery Events **Status** **Timestamp**

Agent Delivery Events **Status** **Timestamp**

Intermediary Delivery Events **Status** **Timestamp**

Certified Delivery Events **Status** **Timestamp**

Carbon Copy Events **Status** **Timestamp**

Martin Aronsson
martin.aronsson@einride.tech
Vaktmästare på DocuSign University
Martin Aronsson AB
Security Level: Email, Account Authentication
(None)
Electronic Record and Signature Disclosure:
Not Offered via DocuSign

COPIED

Sent: 6/26/2025 4:32:03 AM
Viewed: 6/26/2025 9:22:58 AM

Witness Events **Signature** **Timestamp**

Notary Events **Signature** **Timestamp**

Envelope Summary Events **Status** **Timestamps**

| | | |
|---------------------|------------------|-----------------------|
| Envelope Sent | Hashed/Encrypted | 6/26/2025 4:32:04 AM |
| Certified Delivered | Security Checked | 6/26/2025 10:43:56 AM |
| Signing Complete | Security Checked | 6/26/2025 10:44:12 AM |
| Completed | Security Checked | 6/27/2025 1:33:49 AM |

Payment Events **Status** **Timestamps**

Electronic Record and Signature Disclosure



Shape the future
with confidence

Revisionsberättelse

Till bolagsstämman i Einride AB, org.nr 559074-8926

Rapport om årsredovisningen och koncernredovisningen

Uttalanden

Vi har utfört en revision av årsredovisningen och koncernredovisningen för Einride AB för räkenskapsåret 2024-01-01 - 2024-12-31.

Enligt vår uppfattning har årsredovisningen upprättats i enlighet med årsredovisningslagen och ger en i alla väsentliga avseenden rättvisande bild av moderbolagets finansiella ställning per den 31 december 2024 och av dess finansiella resultat och kassaflöde för året enligt årsredovisningslagen. Koncernredovisningen har upprättats i enlighet med årsredovisningslagen och ger en i alla väsentliga avseenden rättvisande bild av koncernens finansiella ställning per den 31 december 2024 och av dess finansiella resultat och kassaflöde för året enligt IFRS Redovisningsstandarder, såsom de antagits av EU, och årsredovisningslagen. Förvaltningsberättelsen är förenlig med årsredovisningens och koncernredovisningens övriga delar.

Vi tillstyrker därför att bolagsstämman fastställer resultaträkningen och balansräkningen för moderbolaget samt rapport över totalresultat och rapport över finansiell ställning för koncernen.

Grund för uttalanden

Vi har utfört revisionen enligt International Standards on Auditing (ISA) och god revisionssed i Sverige. Vårt ansvar enligt dessa standarder beskrivs närmare i avsnittet *Revisorns ansvar*. Vi är oberoende i förhållande till moderbolaget och koncernen enligt god revisorssed i Sverige och har i övrigt fullgjort vårt yrkesetiska ansvar enligt dessa krav.

Vi anser att de revisionsbevis vi har inhämtat är tillräckliga och ändamålsenliga som grund för våra uttalanden.

Väsentliga osäkerhetsfaktorer avseende antagandet om fortsatt drift

Vi vill fästa uppmärksamheten på den information som lämnas i förvaltningsberättelsen på sida 6 av årsredovisningen av vilken det framgår att styrelsen planerar att genomföra en eller flera kapitalanskaffningar under det andra och tredje kvartalet 2025 och har flertalet pågående processer med investerare för att säkra finansieringen. Skulle inte styrelsen lyckas genomföra den planerade kapitalanskaffningen, måste annan finansiering säkras för att undvika att det uppstår en betydande risk för företagets förmåga att fortsätta verksamheten.

Dessa händelser och förhållanden tyder på att det finns en väsentlig osäkerhetsfaktor som kan leda till betydande tvivel om företagets förmåga att fortsätta verksamheten. Vi har inte modifierat vårt uttalande på grund av detta.

Styrelsens och verkställande direktörens ansvar

Det är styrelsen och verkställande direktören som har ansvaret för att årsredovisningen och koncernredovisningen upprättas och att de ger en rättvisande bild enligt årsredovisningslagen och, vad gäller koncernredovisningen, enligt IFRS Redovisningsstandarder såsom de antagits av EU. Styrelsen och verkställande direktören ansvarar även för den interna kontroll som de bedömer är nödvändig för att upprätta en årsredovisning och koncernredovisning som inte innehåller några väsentliga felaktigheter, vare sig dessa beror på oegentligheter eller misstag.

Vid upprättandet av årsredovisningen och koncernredovisningen ansvarar styrelsen och verkställande direktören för bedömningen av bolagets förmåga att fortsätta verksamheten. De upplyser, när så är tillämpligt, om förhållanden som kan påverka förmågan att fortsätta verksamheten och att använda antagandet om fortsatt drift. Antagandet om fortsatt drift tillämpas dock inte om styrelsen och verk-

ställande direktören avser att likvidera bolaget, upphöra med verksamheten eller inte har något realistiskt alternativ till att göra något av detta.

Revisorns ansvar

Våra mål är att uppnå en rimlig grad av säkerhet om att årsredovisningen och koncernredovisningen som helhet inte innehåller några väsentliga felaktigheter, vare sig dessa beror på oegentligheter eller misstag, och att lämna en revisionsberättelse som innehåller våra uttalanden. Rimlig säkerhet är en hög grad av säkerhet, men är ingen garanti för att en revision som utförs enligt ISA och god revisionssed i Sverige alltid kommer att upptäcka en väsentlig felaktighet om en sådan finns. Felaktigheter kan uppstå på grund av oegentligheter eller misstag och anses vara väsentliga om de enskilt eller tillsammans rimligen kan förväntas påverka de ekonomiska beslut som användare fattar med grund i årsredovisningen och koncernredovisningen.

Som del av en revision enligt ISA använder vi professionellt omdöme och har en professionellt skeptisk inställning under hela revisionen. Dessutom:

- identifierar och bedömer vi riskerna för väsentliga felaktigheter i årsredovisningen och koncernredovisningen, vare sig dessa beror på oegentligheter eller misstag, utformar och utför granskningsåtgärder bland annat utifrån dessa risker och inhämtar revisionsbevis som är tillräckliga och ändamålsenliga för att utgöra en grund för våra uttalanden. Risken för att inte upptäcka en väsentlig felaktighet till följd av oegentligheter är högre än för en väsentlig felaktighet som beror på misstag, eftersom oegentligheter kan innefatta agerande i maskopi, förfalskning, avsiktliga utelämnanden, felaktig information eller åsidosättande av intern kontroll.
- skaffar vi oss en förståelse av den del av bolagets interna kontroll som har betydelse för vår revision för att utforma granskningsåtgärder som är lämpliga med hänsyn till omständigheterna, men inte för att uttala oss om effektiviteten i den interna kontrollen.
- utvärderar vi lämpligheten i de redovisningsprinciper som används och rimligheten i styrelsens och verkställande direktörens uppskattningar i redovisningen och tillhörande upplysningar.
- drar vi en slutsats om lämpligheten i att styrelsen och verkställande direktören använder antagandet om fortsatt drift vid upprättandet av årsredovisningen och koncernredovisningen. Vi drar också en slutsats, med grund i de inhämtade revisionsbevisen, om det finns någon väsentlig osäkerhetsfaktor som avser sådana händelser eller förhållanden som kan leda till betydande tvivel om bolagets förmåga att fortsätta verksamheten. Om vi drar slutsatsen att det finns en väsentlig osäkerhetsfaktor, måste vi i revisionsberättelsen fästa uppmärksamheten på upplysningarna i årsredovisningen om den väsentliga osäkerhetsfaktorn eller, om sådana upplysningar är otillräckliga, modifiera uttalandet om årsredovisningen och koncernredovisningen. Våra slutsatser baseras på de revisionsbevis som inhämtas fram till datumet för revisionsberättelsen. Dock kan framtida händelser eller förhållanden göra att ett bolag inte längre kan fortsätta verksamheten.
- utvärderar vi den övergripande presentationen, strukturen och innehållet i årsredovisningen och koncernredovisningen, däribland upplysningarna, och om årsredovisningen och koncernredovisningen återger de underliggande transaktionerna och händelserna på ett sätt som ger en rättvisande bild.
- planerar och utför vi koncernrevisionen för att inhämta tillräckliga och ändamålsenliga revisionsbevis avseende den finansiella informationen för företaget eller affärsenheter inom koncernen som



Shape the future with confidence

grund för att göra ett uttalande avseende koncernredovisningen. Vi ansvarar för styrning, övervakning och genomgång av det revisionsarbete som utförts för koncernrevisionens syfte. Vi är ensamt ansvariga för våra uttalanden.

Vi måste informera styrelsen om bland annat revisionens planerade omfattning och inriktning samt tidpunkten för den. Vi måste också informera om betydelsefulla iakttagelser under revisionen, däribland de eventuella betydande brister i den Interna kontrollen som vi identifierat.

Rapport om andra krav enligt lagar och andra författningar

Uttalanden

Utöver vår revision av årsredovisningen och koncernredovisningen har vi även utfört en revision av styrelsens och verkställande direktörens förvaltning av Einride AB för år räkenskapsåret 2024-01-01 - 2024-12-31 samt av förslaget till dispositioner beträffande bolagets vinst eller förlust.

Vi tillstyrker att bolagsstämman disponerar vinsten enligt förslaget i förvaltningsberättelsen och beviljar styrelsens ledamöter och verkställande direktören ansvarsfrihet för räkenskapsåret.

Grund för uttalanden

Vi har utfört revisionen enligt god revisionssed i Sverige. Vårt ansvar enligt denna beskrivs närmare i avsnittet *Revisorns ansvar*. Vi är oberoende i förhållande till moderbolaget och koncernen enligt god revisorssed i Sverige och har i övrigt fullgjort vårt yrkesetiska ansvar enligt dessa krav.

Vi anser att de revisionsbevis vi har inhämtat är tillräckliga och ändamålsenliga som grund för våra uttalanden.

Styrelsens och verkställande direktörens ansvar

Det är styrelsen som har ansvaret för förslaget till dispositioner beträffande bolagets vinst eller förlust. Vid förslag till utdelning innefattar detta bland annat en bedömning av om utdelningen är försvarlig med hänsyn till de krav som bolagets och koncernens verksamhetsart, omfattning och risker ställer på storleken av moderbolagets och koncernens egna kapital, konsolideringsbehov, likviditet och ställning i övrigt.

Styrelsen ansvarar för bolagets organisation och förvaltningen av bolagets angelägenheter. Detta innefattar bland annat att fortlöpande bedöma bolagets och koncernens ekonomiska situation och att tillse att bolagets organisation är utformad så att bokföringen, medelsförvaltningen och bolagets ekonomiska angelägenheter i övrigt kontrolleras på ett trygghetssätt. Verkställande direktören ska sköta den löpande förvaltningen enligt styrelsens riktlinjer och anvisningar och bland annat vidta de åtgärder som är nödvändiga för att bolagets bokföring ska fullgöras i överensstämmelse med lag och för att medelsförvaltningen ska skötas på ett trygghetssätt.

Revisorns ansvar

Vårt mål beträffande revisionen av förvaltningen, och därmed vårt uttalande om ansvarsfrihet, är att inhämta revisionsbevis för att med en rimlig grad av säkerhet kunna bedöma om någon styrelseledamot eller verkställande direktören i något väsentligt avseende:

- företagit någon åtgärd eller gjort sig skyldig till någon försummelse som kan föranleda ersättningskyldighet mot bolaget, eller
- på något annat sätt handlat i strid med aktiebolagslagen, årsredovisningslagen eller bolagsordningen.

Vårt mål beträffande revisionen av förslaget till dispositioner av bolagets vinst eller förlust, och därmed vårt uttalande om detta, är att med rimlig grad av säkerhet bedöma om förslaget är förenligt med aktiebolagslagen.

Rimlig säkerhet är en hög grad av säkerhet, men ingen garanti för att en revision som utförs enligt god revisionssed i Sverige alltid kommer

att upptäcka åtgärder eller försummelser som kan föranleda ersättningskyldighet mot bolaget, eller att ett förslag till dispositioner av bolagets vinst eller förlust inte är förenligt med aktiebolagslagen.

Som en del av en revision enligt god revisionssed i Sverige använder vi professionellt omdöme och har en professionellt skeptisk inställning under hela revisionen. Granskningen av förvaltningen och förslaget till dispositioner av bolagets vinst eller förlust grundar sig främst på revisionen av räkenskaperna. Vilka tillkommande granskningsåtgärder som utförs baseras på vår professionella bedömning med utgångspunkt i risk och väsentlighet. Det innebär att vi fokuserar granskningen på sådana åtgärder, områden och förhållanden som är väsentliga för verksamheten och där avsteg och överträdelser skulle ha särskild betydelse för bolagets situation. Vi går igenom och prövar fattade beslut, beslutsunderlag, vidtagna åtgärder och andra förhållanden som är relevanta för vårt uttalande om ansvarsfrihet. Som underlag för vårt uttalande om styrelsens förslag till dispositioner beträffande bolagets vinst eller förlust har vi granskat om förslaget är förenligt med aktiebolagslagen.

Stockholm den dag som framgår av vår elektroniska underskrift

Ernst & Young AB

Charlotte Holmstrand
Auktoriserad revisor

PENNEO

Signaturena i detta dokument är juridiskt bindande. Dokumentet är signerat genom Penneo™ för säker digital signering. Tecknarnas identitet har lagrats, och visas nedan.

"Med min signatur bekräftar jag innehållet och alla datum i detta dokumentet."

CHARLOTTE HOLMSTRAND (SSN-validerad)

Auktoriserad revisor

Serienummer: 16a3297b0db5b8[...]32e6b2c35a377

IP: 147.161.xxx.xxx

2025-06-27 08:32:05 UTC



Detta dokument är undertecknat digitalt via [Penneo.com](https://penneo.com). De signerade uppgifternas integritet är validerad med hjälp av ett beräknat hashvärde för originaldokumentet. Alla kryptografiska bevis är inbäddade i denna PDF, vilket säkerställer både autenticitet och möjlighet till framtida validering.

Detta dokument är försedd med ett kvalificerat elektroniskt sigill. För mer information om Penneos kvalificerade betrodda tjänster, se <https://eutl.penneo.com>.

Så här verifierar du dokumentets äkthet:

När du öppnar dokumentet i Adobe Reader kan du se att det är certifierat av Penneo A/S. Detta bekräftar att dokumentets innehåll förblir oförändrat sedan tidpunkten för undertecknandet. Bevis för de enskilda undertecknarnas digitala signaturer bifogas dokumentet.

De kryptografiska bevisen kan kontrolleras med hjälp av Penneos validator, <https://penneo.com/validator>, eller andra validerings verktyg för digitala signaturer.

2025071608374

Penneo dokumentnyckel: WN296-E0EPQ-HINZZX-CLEDY-JBZP6-57AV9