

# COMPTES ANNUELS


VINCI ENERGIES MANAGEMENT

2169 boulevard de La Défense


92000 NANTERRE

DATE DE CLOTURE : 31/12/2022

**CERTIFIÉ  
CONFORME**



Carine LANIÈRE  
Présidente



## Sommaire

<a href="#">Bilan - Actif.....</a>	<a href="#">3</a>
<a href="#">Bilan - Passif.....</a>	<a href="#">4</a>
<a href="#">Compte de résultat.....</a>	<a href="#">5</a>
<a href="#">Annexes aux comptes annuels (intercalaire).....</a>	<a href="#">6</a>
<a href="#">Faits caractéristiques.....</a>	<a href="#">7</a>
<a href="#">Règles et méthodes comptables.....</a>	<a href="#">8</a>
<a href="#">Règles et méthodes comptables (suite).....</a>	<a href="#">9</a>
<a href="#">Notes sur le bilan (intercalaire).....</a>	<a href="#">10</a>
<a href="#">Immobilisations.....</a>	<a href="#">11</a>
<a href="#">Amortissements.....</a>	<a href="#">12</a>
<a href="#">Provisions inscrites au bilan.....</a>	<a href="#">13</a>
<a href="#">Etat des échéances des créances et des dettes.....</a>	<a href="#">14</a>
<a href="#">Charges à payer et produits à recevoir.....</a>	<a href="#">15</a>
<a href="#">Composition du capital Social.....</a>	<a href="#">16</a>
<a href="#">Variation des capitaux propres.....</a>	<a href="#">17</a>
<a href="#">Notes sur le compte de résultat (intercalaire).....</a>	<a href="#">18</a>
<a href="#">Ventilation du Chiffre d'affaires.....</a>	<a href="#">19</a>
<a href="#">Charges &amp; produits exceptionnels.....</a>	<a href="#">20</a>
<a href="#">Fiscalité latente et différée.....</a>	<a href="#">21</a>
<a href="#">Autres informations (intercalaire).....</a>	<a href="#">22</a>
<a href="#">Société établissant des comptes consolidés.....</a>	<a href="#">23</a>
<a href="#">Ventilation de l'effectif par catégorie.....</a>	<a href="#">24</a>
<a href="#">Entreprises liées.....</a>	<a href="#">25</a>

ENTRÉE  
CONFORME

## Bilan actif

BILAN-ACTIF	Exercice N			Exercice N-1
	Brut	Amort.	Net	Net
Capital souscrit non appelé (I)	0		0	0
Frais d'établissement	0	0	0	0
Frais de développement	0	0	0	0
Concessions, brevets et droits similaires	900	900	0	0
Fonds commercial	1 000	1 000	0	0
Autres immobilisations incorporelles	0	0	0	0
Avances sur immobilisations incorporelles	0	0	0	0
<b>TOTAL immobilisations incorporelles</b>	<b>1 900</b>	<b>1 900</b>	<b>0</b>	<b>0</b>
Terrains	0	0	0	0
Constructions	0	0	0	45 141
Installations techniques, matériel	0	0	0	0
Autres immobilisations corporelles	1 190 673	286 974	903 699	78 537
Immobilisations en cours	954	0	954	309 874
Avances et acomptes	0	0	0	0
<b>TOTAL immobilisations corporelles</b>	<b>1 191 627</b>	<b>286 974</b>	<b>904 653</b>	<b>433 552</b>
Participations selon la méthode de meq	0	0	0	0
Autres participations	0	0	0	0
Créances rattachées à des participations	0	0	0	0
Autres titres immobilisés	0	0	0	0
Prêts	0	0	0	0
Autres immobilisations financières	5 800	0	5 800	5 800
<b>TOTAL immobilisations financières</b>	<b>5 800</b>	<b>0</b>	<b>5 800</b>	<b>5 800</b>
<b>Total Actif Immobilisé (II)</b>	<b>1 199 327</b>	<b>288 874</b>	<b>910 453</b>	<b>439 352</b>
Matières premières, approvisionnements	0	0	0	0
En cours de production de biens	0	0	0	0
En cours de production de services	0	0	0	0
Produits intermédiaires et finis	0	0	0	0
Marchandises	0	0	0	0
<b>TOTAL Stock</b>	<b>0</b>	<b>0</b>	<b>0</b>	<b>0</b>
Avances et acomptes versés sur commandes	66 797	0	66 797	127 824
Clients et comptes rattachés	1 748 668	0	1 748 668	484 393
Autres créances	187 600	0	187 600	624 633
Capital souscrit et appelé, non versé	0	0	0	0
<b>TOTAL Créances</b>	<b>2 003 065</b>	<b>0</b>	<b>2 003 065</b>	<b>1 236 850</b>
Valeurs mobilières de placement	0	0	0	0
dont actions propres:				
Disponibilités	22 407 360	0	22 407 360	18 680 060
<b>TOTAL Disponibilités</b>	<b>22 407 360</b>	<b>0</b>	<b>22 407 360</b>	<b>18 680 060</b>
Charges constatées d'avance	0	0	0	9 155
<b>Total Actif Circulant (III)</b>	<b>24 410 425</b>	<b>0</b>	<b>24 410 425</b>	<b>19 926 065</b>
Frais d'émission d'emprunt à étaler (IV)	0		0	0
Prime de remboursement des obligations (V)	0		0	0
Ecart de conversion actif (VI)	0		0	0
<b>Total Général (I à VI)</b>	<b>25 609 752</b>	<b>288 874</b>	<b>25 320 878</b>	<b>20 365 417</b>

## Bilan passif

BILAN-PASSIF		Exercice N	Exercice N-1
Capital social ou individuel	dont versé : 714 520	714 520	714 520
Primes d'émission, de fusion, d'apport, ....		0	0
Ecart de réévaluation	dont écart d'équivalence 0	0	0
Réserve légale		44 693	41 153
Réserves statutaires ou contractuelles		0	0
Réserves réglementées	dont réserve des prov. fluctuation des cours : 0	0	0
Autres réserves	dont réserve achat d'œuvres originales d'artistes : 0	0	0
<b>TOTAL Réserves</b>		<b>44 693</b>	<b>41 153</b>
Report à nouveau		172 278	105 020
<b>RÉSULTAT DE L'EXERCICE (bénéfice ou perte)</b>		<b>1 113 478</b>	<b>70 797</b>
Subventions d'investissement		0	0
Provisions réglementées		0	0
<b>TOTAL CAPITAUX PROPRES (I)</b>		<b>2 044 968</b>	<b>931 490</b>
Produit des émissions de titres participatifs		0	0
Avances conditionnées		0	0
<b>TOTAL AUTRES FONDS PROPRES (II)</b>		<b>0</b>	<b>0</b>
Provisions pour risques		0	0
Provisions pour charges		13 943	1 177 943
<b>TOTAL PROVISIONS POUR RISQUES ET CHARGES (III)</b>		<b>13 943</b>	<b>1 177 943</b>
Emprunts obligataires convertibles		0	0
Autres emprunts obligataires		0	0
Emprunts et dettes auprès des établissements de crédit		0	338
Emprunts et dettes financières divers	dont emprunts participatifs : 0	0	0
<b>TOTAL Dettes financières</b>		<b>0</b>	<b>338</b>
Avances et acomptes reçus sur commandes en cours		0	0
Dettes fournisseurs et comptes rattachés		9 965 187	6 135 700
Dettes fiscales et sociales		2 515 830	2 731 330
Dettes sur immobilisations et comptes rattachés		0	373 237
Autres dettes		10 780 950	9 015 123
<b>TOTAL Dettes d'exploitation</b>		<b>23 261 967</b>	<b>18 255 391</b>
Produits constatés d'avance		0	0
<b>TOTAL DETTES (IV)</b>		<b>23 261 967</b>	<b>18 255 729</b>
Ecart de conversion Passif (V)		0	255
<b>TOTAL GENERAL - PASSIF (I à V)</b>		<b>25 320 878</b>	<b>20 365 417</b>

## Compte de résultat

COMPTE DE RESULTAT	Exercice N			Exercice N-1
	France	Exportation	Total	
Ventes de marchandises	0	0	0	0
Production vendue biens	0	0	0	0
Production vendue services	10 942 538	15 396 230	26 338 768	24 355 070
<b>Chiffres d'affaires nets</b>	<b>10 942 538</b>	<b>15 396 230</b>	<b>26 338 768</b>	<b>24 355 070</b>
Production stockée			0	0
Production immobilisée			0	0
Subventions d'exploitation			0	0
Reprises sur amortissements et provisions, transferts de charges			620 000	28 000
Autres produits			59	16 022
<b>Total des produits d'exploitation (I)</b>			<b>26 958 827</b>	<b>24 399 092</b>
Achats de marchandises (y compris droits de douane)			0	0
Variation de stock (marchandises)			0	0
Achats de matières premières et autres approvisionnements (y compris droits de douane)			0	0
Variation de stock (matières premières et approvisionnements)			0	0
Autres achats et charges externes			16 855 363	12 275 641
Impôts, taxes et versements assimilés			571 463	652 952
Salaires et traitements			5 363 513	6 098 118
Charges sociales			3 409 434	3 704 592
Dotations d'exploitation	sur immobilisations	Dotations aux amortissements	312 694	464 788
		Dotations aux provisions	0	0
		Sur actif circulant : dotations aux provisions	0	0
		Pour risques et charges : dotations aux provisions	0	500 000
Autres charges			1 181	15 424
<b>Total des charges d'exploitation (II)</b>			<b>26 513 648</b>	<b>23 711 515</b>
<b>RÉSULTAT D'EXPLOITATION</b>			<b>445 179</b>	<b>687 577</b>
Bénéfice attribué ou perte transférée (III)			0	0
Perte supportée ou bénéfice transféré (IV)			0	0
Produits financiers de participations			0	0
Produits des autres valeurs mobilières et créances de l'actif immobilisé			0	0
Autres intérêts et produits assimilés			36 726	0
Reprises sur provisions et transferts de charges			0	0
Différences positives de change			1 417	152
Produits nets sur cessions de valeurs mobilières de placement			0	0
<b>Total des produits financiers (V)</b>			<b>38 143</b>	<b>152</b>
Dotations financières aux amortissements et provisions			0	0
Intérêts et charges assimilées			0	0
Différences négatives de change			4 365	4 314
Charges nettes sur cessions de valeurs mobilières de placement			0	0
<b>Total des charges financières (VI)</b>			<b>4 365</b>	<b>4 314</b>
<b>RÉSULTAT FINANCIER</b>			<b>33 778</b>	<b>-4 162</b>
<b>RESULTAT COURANT AVANT IMPOTS (I-II+III-IV+V-VI)</b>			<b>478 957</b>	<b>683 415</b>
Produits exceptionnels sur opérations de gestion			0	0
Produits exceptionnels sur opérations en capital			5 219	8 748
Reprises sur provisions et transferts de charges			1 175 271	0
<b>Total des produits exceptionnels (VII)</b>			<b>1 180 490</b>	<b>8 748</b>
Charges exceptionnelles sur opérations de gestion			0	900
Charges exceptionnelles sur opérations en capital			545 969	8 331
Dotations exceptionnelles aux amortissements et provisions			0	631 271
<b>Total des charges exceptionnelles (VIII)</b>			<b>545 969</b>	<b>640 502</b>
<b>RÉSULTAT EXCEPTIONNEL (VII - VIII)</b>			<b>634 521</b>	<b>-631 754</b>
Participation des salariés aux résultats de l'entreprise (IX)			0	0
Impôts sur les bénéfices (X)			0	-19 137
<b>TOTAL DES PRODUITS (I + III + V + VII)</b>			<b>28 177 481</b>	<b>24 407 991</b>
<b>TOTAL DES CHARGES (II + IV + VI + VIII + IX + X)</b>			<b>27 063 983</b>	<b>24 337 194</b>
<b>BÉNÉFICE OU PERTE (total des produits - total des charges)</b>			<b>1 113 478</b>	<b>70 797</b>

**ANNEXES AUX COMPTES ANNUELS**

**VINCI ENERGIES MANAGEMENT**

## Faits caractéristiques

La société a pratiqué un changement d'évaluation des indemnités de fin de carrière qui sont présentées dans les engagements hors bilan. Ce changement est issu de la mise à jour de l'ANC du 17.11.2021 sur sa recommandation N°2013-02 du 07.11.20 relative aux règles d'évaluation et de comptabilisation des engagements de retraite et avantages similaires. Cette nouvelle approche doit permettre de fournir une meilleure information financière et d'être alignée avec la méthodologie utilisée par le Groupe.

Le siège social a été transféré le 21 mars 2022 au 2169 boulevard de La Défense à NANTERRE (92)

A ce titre, les reprises de provisions pour risques et charges, les reprises de provision pour dépréciation d'actifs ainsi que les valeurs nettes comptables des immobilisations cédées constituent le résultat exceptionnel

Aucun événement significatif n'est intervenu postérieurement à la clôture de l'exercice.

## Règles et méthodes comptables

### Principes généraux

Les comptes annuels ont été arrêtés conformément aux dispositions du règlement 2014-03 de l'Autorité des Normes Comptables homologué par arrêté ministériel du 8 septembre 2014 au Plan Comptable Général.

Les règles comptables ont été appliquées dans le respect du principe de prudence, conformément aux hypothèses de base : continuité de l'exploitation, permanence des méthodes comptables d'un exercice à l'autre, indépendance des exercices conformément aux règles générales d'établissement et de présentation des comptes annuels.

La méthode de base retenue pour l'évaluation des éléments inscrits en comptabilité est la méthode des coûts historiques.

Les principales méthodes retenues par la société sont rappelées dans les paragraphes ci-dessous :

### • Immobilisations incorporelles et corporelles

Les immobilisations sont comptabilisées à leur coût d'acquisition ou de production.

Les amortissements sont calculés selon la méthode linéaire ou dégressive selon la méthode qui permet de mieux prendre en compte la dépréciation économique des immobilisations. Les durées d'amortissement retenues sont généralement les suivantes :

Immobilisations	Mode d'amortissement	Durée d'amortissement
Concessions, Brevets, Licences	Linéaire	1 an
Constructions	Linéaire	20 ans
Matériels et outillage industriels	Linéaire ou Dégressif	3 ans
Matériels de transport	Linéaire	4 à 5 ans
Matériels de bureau et informatique	Linéaire ou Dégressif	3 à 10 ans
Mobilier, agencements	Linéaire	6 à 10 ans

Concernant les fonds de commerce, une provision pour dépréciation a été constatée pour ajuster la valeur nette comptable à sa valeur d'usage.

### • Immobilisations financières

Les immobilisations financières se composent de :

- Titres de participations : Néant

Les autres immobilisations financières se composent de :

-Dépot de loyers d'avances et cautionnements : 5.800 €

### • Stocks et encours

Néant

### • Créances d'exploitation

Les créances sont évaluées à leur valeur nominale.

Les créances font l'objet d'une appréciation au cas par cas. En fonction des règles statistiques retenues par le groupe Vinci energies, il en résulte des provisions pour dépréciation suivantes :

- Créances échues depuis plus de 3 mois provisionnées en fonction du risque évalué par le Chef d'entreprise.

## Règles et méthodes comptables (suite)

---

### • Trésorerie

Dans le cadre d'une gestion centralisée de trésorerie (cash-pooling), les mouvements financiers générés entre notre société et notre actionnaire sont inscrits au compte courant groupe qui est inscrit au bilan dans le poste « emprunts et dettes financières divers » au passif pour 0 €

### • Provisions pour risques et charges

Il est rappelé qu'en application du règlement CRC-2000-06, les provisions pour risques et charges sont constituées dès lors que le risque est certain ou probable et qu'il peut être estimé de manière suffisamment fiable.

### • Engagements pris en matière de pension, retraites et indemnités assimilées

Les indemnités de fin de carrière dues au titre de la convention des travaux publics sont prises en charge par la CNRO au moment de leur versement aux ouvriers. Pour le personnel ETAM et IAC l'engagement de la société correspondant à l'effectif présent au 31 décembre 2022 représente un montant de 1.226.000 €.

Ce montant a été déterminé en prenant en compte les principales hypothèses suivantes :

- Taux d'actualisation : 3.75%
- Taux d'inflation : 2%
- Tables des hypothèses de survie : INSEE 13-15 (hommes) ; INSEE 13-15 (femmes)
- Age début de carrière : Cadres 23 ans ; Non cadres 20 ans
- Age de départ à la retraite : Taux Plein
- Profil de carrière/âge : Constant 1%
- Tables de turnover : VE Cadres 2020 - VE Etam 2020 - VE Ouvrier 2020

### • Intégration fiscale

La société VINCI Energies Management est fiscalement intégrée dans le groupe VINCI. Son impôt sur les sociétés est calculé comme si elle était imposée séparément.

## Notes sur le bilan

**VINCI ENERGIES MANAGEMENT**

## Immobilisations

Cadre A	IMMOBILISATIONS	Valeur brute au début de l'exercice	Augmentations		Diminutions		Valeur brute à la fin de l'exercice	Réévaluation Valeur d'origine
			Réévaluation	Acqu. et apports	Virement	Cession		
	Frais d'établissement et de développement (I)	0	0	0	0	0	0	0
	Autres postes d'immobilisations incorporelles (II)	4 535	0	0	2 635	0	1 900	0
	Terrains	0	0	0	0	0	0	0
Constructions	Sur sol propre	0	0	0	0	0	0	0
	Sur sol d'autrui	955 356	0	0	955 356	0	0	0
	Installations générales, agencements et aménagements des constructions	158 401	0	0	158 401	0	0	0
	Installations techniques, matériel et outillage industriels	0	0	0	0	0	0	0
Autres immobilisations corporelles	Installations générales, agencements, aménagements divers	0	0	383 282	0	0	383 282	0
	Matériel de transport	0	0	0	0	0	0	0
	Matériel de bureau et mobilier informatique	1 214 737	0	0	407 346	0	807 391	0
	Emballages récupérables et divers	0	0	0	0	0	0	0
	Immobilisations corporelles en cours	309 874	0	0	308 920	0	954	0
	Avances et acomptes	0	0	0	0	0	0	0
	<b>TOTAL (III)</b>	<b>2 638 368</b>	<b>0</b>	<b>383 282</b>	<b>1 830 023</b>	<b>0</b>	<b>1 191 627</b>	<b>0</b>
	Participations évaluées par mise en équivalence	0	0	0	0	0	0	0
	Autres participations	0	0	0	0	0	0	0
	Autres titres immobilisés	0	0	0	0	0	0	0
	Prêts et autres immobilisations financières	5 800	0	0	0	0	5 800	0
	<b>TOTAL (IV)</b>	<b>5 800</b>	<b>0</b>	<b>0</b>	<b>0</b>	<b>0</b>	<b>5 800</b>	<b>0</b>
	<b>TOTAL GÉNÉRAL (I + II + III + IV)</b>	<b>2 648 703</b>	<b>0</b>	<b>383 282</b>	<b>1 832 658</b>	<b>0</b>	<b>1 199 327</b>	<b>0</b>

## Amortissements

Cadre A		SITUATION ET MOUVEMENTS DES AMORTISSEMENTS DE L'EXERCICE			
Immobilisations amortissables		Début d'exercice	Augment.	Diminutions	Fin de l'exercice
Frais d'établissement et de développement (I)		0	0	0	0
Autres postes d'immobilisations incorporelles (II)		4 535	0	2 635	1 900
Terrains		0	0	0	0
Constructions	Sur sol propre	0	0	0	0
	Sur sol d'autrui	808 039	100 337	908 376	0
	Installations générales, agencements	101 900	32 453	111 404	22 949
Installations techniques, matériels et outillages		0	0	0	0
Autres immo. corporelles	Installations générales, agencements divers	0	0	0	0
	Matériel de transport	0	0	0	0
	Matériel de bureau, informatique et mobilier	663 606	179 904	579 485	264 025
	Emballages récupérables et divers	0	0	0	0
<b>TOTAL IMMOBILISATIONS CORPORELLES (III)</b>		<b>1 573 545</b>	<b>312 694</b>	<b>1 599 265</b>	<b>286 974</b>
<b>TOTAL GENERAL (I + II + III)</b>		<b>1 578 080</b>	<b>312 694</b>	<b>1 601 900</b>	<b>288 874</b>

## Provisions inscrites au Bilan

Nature des provisions	Début de l'exercice	Dotations	Reprises	Fin de l'exercice
Provisions gisements miniers et pétroliers	0	0	0	0
Provisions investissements	0	0	0	0
Provisions pour hausse des prix	0	0	0	0
Amortissements déroqatoires	0	0	0	0
- Dont majorations exceptionnelles de 30%	0	0	0	0
Provisions implantation étranger avant 1.1.1992	0	0	0	0
Provisions implantation étranger après 1.1.1992	0	0	0	0
Provisions pour prêts d'installation	0	0	0	0
Autres provisions réglementées	0	0	0	0
<b>TOTAL (I)</b>	<b>0</b>	<b>0</b>	<b>0</b>	<b>0</b>
Provisions pour litige	1 164 000	0	1 164 000	0
Provisions pour garanties	0	0	0	0
Provisions pour pertes sur marchés à terme	0	0	0	0
Provisions pour amendes et pénalités	0	0	0	0
Provisions pour pertes de change	0	0	0	0
Provisions pour pensions	13 943	0	0	13 943
Provisions pour impôts	0	0	0	0
Provisions pour renouvellement des immobilisations	0	0	0	0
Provisions pour gros entretien	0	0	0	0
Provisions pour charges soc et fisc sur congés à payer	0	0	0	0
Autres provisions pour risques et charges	0	0	0	0
<b>TOTAL (II)</b>	<b>1 177 943</b>	<b>0</b>	<b>1 164 000</b>	<b>13 943</b>
Provisions sur immos incorporelles	0	0	0	0
Provisions sur immos corporelles	631 271	0	631 271	0
Provisions sur titres mis en équivalence	0	0	0	0
Provisions sur titres de participations	0	0	0	0
Provisions sur autres immos financières	0	0	0	0
Provisions sur stocks	0	0	0	0
Provisions sur comptes clients	0	0	0	0
Autres provisions pour dépréciations	0	0	0	0
<b>TOTAL (III)</b>	<b>631 271</b>	<b>0</b>	<b>631 271</b>	<b>0</b>
<b>TOTAL GENERAL (I + II + III)</b>	<b>1 809 214</b>	<b>0</b>	<b>1 795 271</b>	<b>13 943</b>
Dont dotations et reprises d'exploitation		0	620 000	
Dont dotations et reprises financières		0	0	
Dont dotations et reprises exceptionnelles		0	1 175 271	
dépréciations des titres mis en équivalence				0

## Etats des échéances des créances et des dettes

Cadre A		Etat des créances	Montant brut	A un an au plus	A plus d'un an
Créances rattachées à des participations			0	0	0
Prêts			0	0	0
Autres immos financières			5 800	5 800	0
<b>TOTAL DES CREANCES LIEES A L'ACTIF IMMOBILISE</b>			<b>5 800</b>	<b>5 800</b>	<b>0</b>
Clients douteux ou litigieux			0	0	0
Autres créances clients			1 748 668	1 748 668	0
Créances représentatives de titres prêtés			0	0	0
Personnel et comptes rattachés			3 055	3 055	0
Sécurité sociale et autres organismes sociaux			61	61	0
Etat et autres collectivités	Impôts sur les bénéfices		19 137	19 137	0
	Taxe sur la valeur ajoutée		154 340	154 340	0
	Autres impôts		0	0	0
	Etat - divers		8 510	8 510	0
Groupes et associés			0	0	0
Débiteurs divers			2 497	2 497	0
<b>TOTAL CREANCES LIEES A L'ACTIF CIRCULANT</b>			<b>1 936 268</b>	<b>1 936 268</b>	<b>0</b>
Charges constatées d'avance			0	0	0
<b>TOTAL DES CREANCES</b>			<b>1 942 068</b>	<b>1 942 068</b>	<b>0</b>
Prêts accordés en cours d'exercice			0		
Remboursements obtenus en cours d'exercice			0		
Prêts et avances consentis aux associés			0		
Cadre B	Etat des dettes	Montant brut	A un an au plus	A plus d'un an et - de cinq ans	A plus de cinq ans
Emprunts obligataires convertibles		0	0	0	0
Autres emprunts obligataires		0	0	0	0
Emprunts auprès des établissements de crédits moins de 1 an à l'origine		0	0	0	0
Emprunts auprès des établissements de crédits plus de 1 an à l'origine		0	0	0	0
Emprunts et dettes financières divers		0	0	0	0
Fournisseurs et comptes rattachés		9 965 187	9 965 187	0	0
Personnel et comptes rattachés		861 954	861 954	0	0
Sécurité sociale et autres organismes sociaux		1 297 013	1 297 013	0	0
Etat et autres collectivités publiques	Impôts sur les bénéfices	0	0	0	0
	Taxe sur la valeur ajoutée	82 653	82 653	0	0
	Obligations cautionnées	0	0	0	0
	Autres impôts	274 210	274 210	0	0
Dettes sur immobilisations et comptes rattachés		0	0	0	0
Groupes et associés		0	0	0	0
Autres dettes		10 780 950	10 780 950	0	0
Dette représentative de titres empruntés		0	0	0	0
Produits constatés d'avance		0	0	0	0
<b>TOTAL DES DETTES</b>			<b>23 261 967</b>	<b>23 261 967</b>	<b>0</b>
Emprunts souscrits en cours d'exercice		0	Emprunts auprès des associés personnes physiques		0
Emprunts remboursés en cours d'exercice		0			

## Charges à payer

Charges à payer	Montant
Emprunts obligataires convertibles	0
Autres emprunts obligataires	0
Emprunts et dettes auprès des établissements de crédit	0
Emprunts et dettes financières divers	0
Avances et acomptes reçus sur commandes en cours	0
Dettes Fournisseurs et Comptes rattachés	8 662 991
Dettes fiscales et sociales	1 906 685
Dettes sur immobilisations et Comptes rattachés	0
Autres dettes	9 220 026
<b>Total</b>	<b>19 789 702</b>

## Produits à recevoir

	Montant
Créances rattachées à des participations	0
Autres immobilisations financières	0
Créances clients et comptes rattachés	154 884
Personnel et comptes rattachés	0
Sécurité sociale et autres organismes sociaux	0
Etat et autres collectivités publiques	0
Autres créances	0
Disponibilités	0
<b>Total</b>	<b>154 884</b>

## Nombre et valeur nominale des composants du capital social

Capital	Nombre au début de l'exercice	Valeur nominale	Valeur totale
31/12/2021	71 452	10	714 520
Variation			0
31/12/2022	71 452	10	714 520

## Variation des capitaux propres

CAPITAUX PROPRES	Ouverture	Augment.	Diminut.	Distribut. Dividendes	Affectation du résultat N-1	Apports et fusions	Clôture
Capital social ou individuel	714 520						714 520
Primes d'émission, de fusion, d'apport, ....	0						0
Ecart de réévaluation	0						0
Réserve légale	41 153				3 540		44 693
Réserves statutaires ou contractuelles	0						0
Réserves réglementées	0						0
Autres réserves	0						0
Report à nouveau	105 020				67 258		172 278
Résultat de l'exercice	70 797	1 042 681					1 113 478
Subventions d'investissement	0						0
<b>TOTAL CAPITAUX PROPRES</b>	<b>931 490</b>	<b>1 042 681</b>	<b>0</b>	<b>0</b>	<b>70 798</b>	<b>0</b>	<b>2 044 969</b>

## Notes sur le compte de résultat

**VINCI ENERGIES MANAGEMENT**

### Ventilation du chiffre d'affaires

Rubriques	Chiffre d'affaires France	Chiffre d'affaires Export et Intracom.	Total Exercice N	Total Exercice N-1	Variation
Chiffre d'affaires net	10 942 538	15 396 230	26 338 768	24 355 070	8%
TOTAL	10 942 538	15 396 230	26 338 768	24 355 070	8%



## Information sur la fiscalité différée ou latente

VARIATIONS DES BASES D'IMPÔTS DIFFERES OU LATENTS	OUVERTURE		VARIATION		CLOTURE	
	ACTIF	PASSIF	ACTIF	PASSIF	ACTIF	PASSIF
<b>DECALAGE FISCALITE - COMPTABILITE</b>						
- Provisions Règlementées		0	0	0		0
<i>Provision pour Hausse des Prix</i>						0
<i>Amortissements Dérogatoires</i>						0
- Provisions		1 044 000	0	-1 044 000		0
<i>Perte à Terminaison</i>						0
<i>Indemnités de Fin de Carrière</i>						0
<i>Pour Litige</i>		1 044 000		-1 044 000		0
<i>Pour Charges</i>						0
- Charges à Déductibilité Différée		40 434	0	-1 673		38 761
<i>Participations</i>						0
<i>C3S</i>		15 000				15 000
<i>Effort Construction</i>		25 434		-1 673		23 761
- Produits à Taxation Différée	0		0	0	0	
<i>Plus-values Nettes à Court Terme</i>						0
<b>TOTAL BASES DECALAGE FISCALITE - COMPTABILITE</b>	<b>0</b>	<b>1 084 434</b>	<b>0</b>	<b>-1 045 673</b>	<b>0</b>	<b>38 761</b>
<b>DEFICITS REPORTABLES FISCALEMENT</b>		1 845 916				
<b>TOTAL BASES DEFICITS REPORTABLES FISCALEMENT</b>	<b>0</b>	<b>1 845 916</b>	<b>0</b>	<b>0</b>	<b>0</b>	<b>0</b>

VARIATIONS DES D'IMPÔTS DIFFERES OU LATENTS	OUVERTURE		VARIATION		CLOTURE	
	ACTIF	PASSIF	ACTIF	PASSIF	ACTIF	PASSIF
<b>DECALAGE FISCALITE - COMPTABILITE</b>						
- Provisions Règlementées	0		0	0	0	
<i>Provision pour Hausse des Prix</i>	0		0	0	0	
<i>Amortissements Dérogatoires</i>	0		0	0	0	
- Provisions	261 000		-261 000	0	0	
<i>Perte à Terminaison</i>	0		0	0	0	
<i>Indemnités de Fin de Carrière</i>	0		0	0	0	
<i>Pour Litige</i>	261 000		-261 000	0	0	
<i>Pour Charges</i>	0		0	0	0	
- Charges à Déductibilité Différée	10 109		-418	0	9 690	
<i>Participations</i>	0		0	0	0	
<i>C3S</i>	3 750		0	0	3 750	
<i>Effort Construction</i>	6 359		-418	0	5 940	
- Produits à Taxation Différée		0	0	0		0
<i>Plus-values Nettes à Court Terme</i>		0	0	0		0
<b>TOTAL IMPÔTS SUR DECALAGE FISCALITE - COMPTABILITE</b>	<b>271 109</b>	<b>0</b>	<b>-261 418</b>	<b>0</b>	<b>9 690</b>	<b>0</b>
<b>DEFICITS REPORTABLES FISCALEMENT</b>	461 479		0	0	0	
<b>TOTAL IMPÔTS SUR DEFICITS REPORTABLES FISCALEMENT</b>	<b>461 479</b>		<b>0</b>	<b>0</b>	<b>0</b>	

Tx d'impôt 25%

## Autres Informations

**VINCI ENERGIES MANAGEMENT**

## Société établissant des comptes consolidés

Dénomination et siège social
VINCI SA Capital de 1 473 468 325 € RCS Nanterre 552 037 806 1973 Bd de la Défense - 92000 NANTERRE

## Effectif moyen par catégorie

Effectif	Effectif moyen salarié	
	N	N-1
Cadres	65	73
Etam	6	8
<b>TOTAL</b>	<b>71</b>	<b>81</b>

## Entreprises liées

Postes	Montant concernant les entreprises	
	Liées	Avec lesquelles la société a un lien de participation
<b>Comptes d'actifs</b>	<b>1 748 668</b>	<b>22 407 360</b>
Avances et acomptes sur immobilisations		
Participations		
Créances rattachées à des participations		
Prêts		
Créances clients et comptes rattachés	1 748 668	
Disponibilités (compte-courant trésorerie débiteur)		22 407 360
Capital souscrit appelé non versé		
<b>Comptes de passifs</b>	<b>1 299 914</b>	<b>0</b>
Emprunts et dettes financières divers (C/C trésorerie créditeur)		
Dettes fournisseurs et comptes rattachés	1 299 914	
<b>Comptes de résultat</b>	<b>36 726</b>	<b>0</b>
Produits de participation		
Autres produits financiers	36 726	
Charges financières		



# **VINCI Energies Management**

**Société par Actions Simplifiée au Capital de 714.520 Euros**

**Siège Social : 2169 Boulevard de La Défense – 92000 NANTERRE**

**RCS NANTERRE 503 117 228**

---

**DECISIONS DE L'ASSOCIE UNIQUE DU 19 JUIN 2023**

## **PROCES-VERBAL**

---

La société VINCI Energies, Société Anonyme au capital de 123 063 040 Euros, dont le siège social est à NANTERRE (92000) – 2169, Boulevard de la Défense, immatriculée au Registre du Commerce et des Sociétés de Nanterre sous le numéro B 391 635 844, associé unique de la société VINCI Energies Management,

Représentée par Monsieur Arnaud GRISON, Président Directeur Général,

En présence de Madame Corinne LANIECE, Présidente de la société VINCI Energies Management,

Connaissance prise des documents suivants :

- Les statuts de la société,
- La copie des lettres adressées à l'Actionnaire et au Commissaire aux Comptes,
- L'inventaire des valeurs actives et passives de la société au 31 décembre 2022,
- Les comptes annuels arrêtés au 31 décembre 2022 (bilan, compte de résultats, annexe),
- Un état des cautionnements, avals et garanties donnés par la société et un état des sûretés consenties par elle,
- Le rapport de gestion établi par la Présidente,
- Le rapport général du Commissaire aux Comptes,
- Le texte des projets de résolutions,

- précise que les documents et renseignements cités ci-dessus lui ont été adressés ainsi qu'au Commissaire aux Comptes, ou tenus à leur disposition au siège social dans les conditions fixées dans les statuts,
- déclare que le Commissaire aux Comptes a été informé des présentes décisions conformément à la loi et aux statuts, dans un délai suffisant pour lui permettre d'exercer sa mission,
- après lecture par la Présidente de l'ordre du jour :
  - Lecture du rapport de gestion établi par la Présidente,
  - Lecture du rapport du Commissaire aux Comptes sur les comptes annuels,
  - Approbation des comptes de l'exercice clos le 31 décembre 2022 et quitus à la Présidente,
  - Affectation du résultat,
  - Conventions réglementées,
  - Questions diverses,
  - Pouvoirs pour les formalités,
- a pris les décisions suivantes

### **PREMIERE DECISION**

L'Associé unique, après avoir entendu la lecture du rapport de gestion de la Présidente et du rapport du Commissaire aux Comptes sur l'exercice clos le 31 décembre 2022, approuve, tels qu'ils lui ont été présentés, les comptes de cet exercice ainsi que les opérations traduites par ces comptes.

L'Associé unique donne en conséquence à la Présidente et au Commissaire aux Comptes quitus de l'exécution de leurs mandats pour l'exercice écoulé.

### **DEUXIEME DECISION**

Le bilan de l'exercice clos le 31 décembre 2022 présente un résultat bénéficiaire de 1 113 478,00 €.

L'Associé unique décide :

- D'affecter ce bénéfice pour 26 759,47 € à la réserve légale soit 2,403% ce qui porte la réserve légale à 71 452 € soit 10% du capital social.
- De distribuer des dividendes à hauteur d'un montant total de 1 000 000,00 €.

Le solde est affecté en report à nouveau, cela porte le poste report à nouveau à 258 996,16 € après affectation.

Il est rappelé qu'aucun dividende n'a été distribué au cours des trois exercices précédents.

### **TROISIEME DECISION**

L'Associé unique constate qu'il n'a été avisé d'aucune convention entrant dans le champ d'application des dispositions de l'article L.227-10 du Code du commerce.

### **QUATRIEME DECISION**


L'Associé unique confère en tant que de besoin tous pouvoirs au porteur d'un original, d'une copie ou d'un extrait du procès-verbal des présentes décisions, à l'effet d'accomplir toutes formalités légales consécutives.

Nanterre, le 19 juin 2023, fait en trois exemplaires originaux



---

**Pour VINCI ENERGIES SA**  
Arnaud GRISON



---

**Corinne LANIECE**  
Présidente