


SAS WEENAT

Comptes annuels Bilan au 31/12/2022

2 IMPASSE THERESE BERTRAND-FONTAINE
44330 NANTES CEDEX 3
SIRET : 80345028700047

Certifiés conformes

DocuSigned by:

B9E99F1E44264A3...

IN EXTENSO OUEST ATLANTIQUE

1 rue Benjamin Franklin
44801 Saint Herblain cedex

Tél: 02 51 80 18 00

Bilan Actif

	Brut	Amort. Prov.	Net Au 31/12/2022	Net Au 31/12/2021
Capital souscrit non appelé				
ACTIF IMMOBILISÉ				
Immobilisations incorporelles				
Frais d'établissement	418 261	225 269	192 992	320 566
Frais de développement	500 651	258 392	242 259	342 390
Concessions, brevets et droits similaires	27 572	19 486	8 086	16 972
Fonds commercial				
Autres immobilisations incorporelles				
Avances et acomptes sur immo. incorporelles				
Immobilisations corporelles				
Terrains				
Constructions				
Installations tech., matériels et outillages industriels	18 711	17 293	1 418	2 773
Autres immobilisations corporelles	69 489	41 903	27 586	17 589
Immobilisations en cours				
Avances et acomptes				
Immobilisations financières				
Participations évaluées selon mise en équivalence				
Autres participations	928 020		928 020	900 020
Créances rattachées à des participations	116 585		116 585	
Titres immobilisés de l'activité de portefeuille				
Autres titres immobilisés	70		70	70
Prêts				
Autres immobilisations financières	36 610		36 610	36 610
TOTAL (I)	2 115 969	562 342	1 553 627	1 636 991
ACTIF CIRCULANT				
Stocks et en-cours				
Matières premières, autres approvisionnements	473 327		473 327	366 782
En cours de production de biens				
En cours de production de services				
Produits intermédiaires et finis	446 351		446 351	198 813
Marchandises				
Avances et acomptes versés sur commandes	61 151		61 151	45 526
Créances				
Clients et comptes rattachés	820 891	32 720	788 171	416 963
Autres	169 175		169 175	191 535
Capital souscrit et appelé, non versé				
Valeurs mobilières de placement				
Actions propres				
Autres Titres				
Instruments de Trésorerie				
Disponibilités	758 865		758 865	3 022 107
Charges constatées d'avance	40 692		40 692	40 169
TOTAL (II)	2 770 453	32 720	2 737 732	4 281 895
Frais d'émission d'emprunts à étaler (III)				
Primes de remboursement des obligations (IV)				
Ecarts de conversion actif (V)				
TOTAL GENERAL (I à V)	4 886 422	595 063	4 291 359	5 918 885

Bilan Passif

	Net Au 31/12/2022	Net Au 31/12/2021
CAPITAUX PROPRES		
Capital social ou individuel dont versé :	92 862	92 862
Prime d'émission, de fusion, d'apport	2 517 105	5 017 105
Ecart de réévaluation		
Ecart d'équivalence		
Réserves :		
- Réserve légale	9 286	5 905
- Réserves statutaires ou contractuelles		
- Réserves réglementées		
- Autres réserves	139 150	-782 019
Report à nouveau		
Résultat de l'exercice (bénéfice ou perte)	-1 595 613	-1 575 450
Subventions d'investissement		
Provisions réglementées		
TOTAL (I)	1 162 790	2 758 404
AUTRES FONDS PROPRES		
Produits des émissions de titres participatifs		
Avances conditionnées	162 500	65 000
Autres		
TOTAL (I BIS)	162 500	65 000
PROVISIONS POUR RISQUES ET CHARGES		
Provisions pour risques		
Provisions pour charges		
TOTAL (II)		
EMPRUNTS ET DETTES		
Emprunts obligataires convertibles		
Autres emprunts obligataires		
Emprunts et dettes auprès des établissements de crédit	1 612 045	1 979 317
Emprunts et dettes financières diverses		
Avances et acomptes reçus sur commandes en cours	264 370	7 411
Dettes fournisseurs et comptes rattachés	350 274	291 125
Dettes fiscales et sociales	220 802	163 873
Dettes sur immobilisations et comptes rattachés		
Autres dettes	226 108	416 769
Instruments de trésorerie		
Produits constatés d'avance	292 470	236 986
TOTAL (III)	2 966 069	3 095 482
Ecarts de conversion passif (IV)		
TOTAL GENERAL (I à IV)	4 291 359	5 918 885
Dont concours bancaires courants et soldes créditeurs de banques et CCP		

WEENAT
Société par actions simplifiée au capital de 92 862,40 euros
Siège social : 2 Impasse Thérèse Bertrand-Fontaine - 44300 NANTES
803 450 287 RCS NANTES

ASSEMBLÉE GÉNÉRALE ORDINAIRE ANNUELLE
DU 22 JUIN 2023

Proposition de la résolution d'affectation du résultat de l'exercice clos le 31 décembre 2022

DEUXIÈME RÉSOLUTION

L'Assemblée Générale décide d'affecter la perte de l'exercice clos le 31 décembre 2022 s'élevant à -1 595 613,16 euros de la manière suivante :

Perte de l'exercice : -1 595 613,16 euros

. En totalité sur le compte « Prime d'émission » pour apurement -1 595 613,16 euros
Lequel est ramené à 921 491,97 euros


Conformément à la loi, l'Assemblée Générale prend acte qu'aucune distribution de dividende n'a été effectuée au titre des trois derniers exercices.


Vote de l'Assemblée Générale Ordinaire Annuelle du 22 juin 2023

Cette résolution est adoptée à l'unanimité des voix des associés présents ou représentés.

Certifié conforme

Le Président
M. Jérôme LE ROY

DocuSigned by:

B9E99F1E44264A3...



Règles et méthodes comptables

(Articles R. 123-195 et R. 123-198 du Code du Commerce)

Annexe au bilan et au compte de résultat de l'exercice clos le 31/12/2022 dont le total du bilan avant répartition est de 4 291 359 Euros et au compte de résultat de l'exercice, présenté sous forme de liste et dégageant un résultat de -1 595 613 Euros.

L'exercice a une durée de 12 mois, recouvrant la période du 01/01/2022 au 31/12/2022.

Les notes ou tableaux ci-après font partie intégrante des comptes annuels.

Les comptes annuels ont été établis conformément aux dispositions du Code de Commerce et du plan comptable général (PCG, Règlement ANC 2015-06).

Les conventions générales comptables ont été appliquées, dans le respect du principe de prudence, conformément aux hypothèses de base :

- continuité de l'exploitation,
- permanence des méthodes comptables d'un exercice à l'autre,
- indépendance des exercices,

et conformément aux règles générales d'établissement et de présentation des comptes annuels.

Faits caractéristiques

Activité de recherche et développement :

Au cours des exercices précédents, la société a effectué des travaux de recherche et d'études relatifs à son activité. Le coût de personnel lié à ces développements a été comptabilisé en compte 203000 - frais développement. Le montant cumulé des frais de développement s'élève à 500 651 € au 31 décembre 2022.

Ces développements sont amortis sur 5 ans. Le total des amortissements cumulés s'élève à 225 269 € au 31 décembre 2022.

Evénements significatifs postérieurs à compter de la clôture

Néant

La méthode de base retenue pour l'évaluation des éléments inscrits en comptabilité est la méthode des coûts historiques.

Changements comptables

Néant

Informations relatives aux opérations inscrites au bilan et compte de résultat

Ne sont mentionnées dans l'annexe que les informations à caractère significatif.

Immobilisations corporelles et incorporelles

Les immobilisations sont évaluées à leur coût d'acquisition (y compris les droits de mutation, honoraires, ou commissions et frais d'actes, liés à l'acquisition).

Amortissements

Ils sont calculés, en fonction de la durée d'utilisation prévue, suivant le mode linéaire.

Site internet	3 ans,
Frais développement	5 ans,
Logiciels	1 an,
Matériel industriel	3 à 5 ans,
Matériel de bureau et informatique	3 ans,
Mobilier	5 ans.

Participation, autres titres immobilisés, valeurs mobilières de placement

La valeur brute est constituée par le coût d'acquisition (y compris les droits de mutation, honoraires, ou commissions et frais d'actes, liés à l'acquisition).

Lorsque la valeur d'inventaire est inférieure à cette valeur, une dépréciation est constituée du montant de la différence.

Stocks

Les stocks sont évalués suivant la méthode "premier entré, premier sorti". Une dépréciation est pratiquée lorsque la valeur d'inventaire est inférieure à la valeur comptable.

Crédit d'Impôt Recherche

Au titre de ses activités de recherche et développement de l'année 2022, l'entreprise a sollicité un crédit d'impôt recherche d'un montant 137 940 €.

Autres informations

Engagements donnés :

Prêt BPI 100K €: Garantie Prêt participatif d'Amorçage à hauteur de 80% soit 20 000 €

Prêt BPI 240K €: Garantie Prêt participatif d'Amorçage à hauteur de 40% soit 38 400 €

Prêt BPI 240K €: Garantie du Fonds Européen d'Investissement à hauteur de 40% soit 38 400 €

Prêt BPI 260K €: Garantie Prêt participatif d'Amorçage à hauteur de 40% soit 67 600 €

Prêt BPI 260K €: Garantie du Fonds Européen d'Investissement à hauteur de 40% soit 67 600 €

Prêt CIC 200K €: Garantie BPI à hauteur de 60% soit 47 789 €

Prêt CIC 200K €: Nantissement du fonds de commerce à hauteur de 79 648 €

Prêt CMBPGO : 300K € : Garantie du Fonds de Garantie des Dépôts et de Résolution : 100 000 €

Engagements reçus :

PGE CIC 275K €: Garantie par l'Etat à 90% : 206 730 €

PGE CMBPGO 275K €: Garantie par l'Etat à 90% : 211 855 €

PGE BPI 275K €: Garantie par l'Etat à 90% : 232 032 €

Effectif moyen

Catégories de salariés	Effectif	Effectif N-1
Cadres	17	15
Agents de maîtrise & techniciens		
Employés	10	9
Ouvriers		
TOTAL	27	24

Composition du capital Social

Postes concernés	Nombre	Valeur Nominale	Montant en Euros
1-Actions ou parts sociales composant le capital social au début de l'exercice	928 624	0.10000	92 862
2-Actions ou parts sociales émises pendant l'exercice			
3-Actions ou parts sociales remboursées pendant l'exercice			
4-Actions ou parts sociales composant le capital social à la fin de l'exercice (1+2-3)	928 624	0.10000	92 862

Engagements financiers

ENGAGEMENTS DONNES :

Nature des engagements donnés	Montant en Euros
Effets escomptés non échus	
Aval et cautions	
Crédit-bail mobilier	
Crédit-bail immobilier	
Autres engagements	
Engagements de départ en retraite	

TOTAL

Détail indiqué dans les règles et méthodes comptables

ENGAGEMENTS RECUS :

Nature des engagements reçus	Montant en Euros
Abandon de créances	

TOTAL

Détail indiqué dans les règles et méthodes comptables

Etat des crédits bails

Immobilisations en crédit-bail	Coût d'entrée	Dotations aux amortissements		Valeurs nettes	
		de l'exercice	cumulés		
Terrains					
Construction					
Inst. tech, matériel et outillage					
Autres immobilisations corporelles	59 867	11 973	22 555	25 338	
Immobilisations en cours					
	TOTAL	59 867	11 973	22 555	25 338

Engagements de crédit-bail	Redevances payées		Redevances restant à payer			Prix d'achat résiduel
	de l'exercice	cumulées	jusqu'à 1 an	de 1 an à 5 ans	à plus de 5 ans	
Terrains						
Constructions						
Inst. tech., matériel et outillage						
Autres immobilisations corporelles	20 595	39 805	15 856	15 705		3 874
Immobilisations en cours						
	TOTAL	20 595	39 805	15 856	15 705	3 874

Liste des filiales et participations

Filiales	Capital	Q.P. détenue	Val. brute titres	Prêts avances	Chiffre d'affaires
	-----	-----	-----	-----	-----
	Capitaux propres	Divid. encaiss.	Val. nette titres	Cautions	Résultat
810653949 SAS WEATHER MEASURES 22 All. Alan Turing 63000 Clermont-Ferrand		100.00			
GMBH WEENAT GMBH Savignystrasse 43 60325 FRANKFURT AM MAIN		100.00			
SL WEENAT AGRO SPAIN Calle de Serrano 90 28006 MADRID		100.00			
Participations	Capital	Q.P. détenue	Val. brute titres	Prêts avances	Chiffre d'affaires
	-----	-----	-----	-----	-----
	Capitaux propres	Divid. encaiss.	Val. nette titres	Cautions	Résultat
	-----	-----	-----	-----	-----

Etat des immobilisations

Cadre A	Valeur brute en début d'exercice	Réévaluation de l'exercice	Augmentations Acquisitions créances virements
IMMOBILISATIONS INCORPORELLES			
Frais d'établissement et de développement	918 912		
Autres postes d'immobilisations incorporelles	27 572		
TOTAL	946 484		
IMMOBILISATIONS CORPORELLES			
Terrains			
Constructions sur sol propre			
Constructions sur sol d'autrui			
Inst. gales., agencts. et aménagt. const.			
Installations techniques, matériel et outillages ind.	18 711		
Inst. gales., agencts. et aménagt. divers	1 548		
Mat. de transport	6 091		1 939
Mat. de bureau et info., mobilier	44 350		20 779
Emballages récupérables et divers			
Immobilisations corporelles en cours			
Avances et acomptes			
TOTAL	70 701		22 718
IMMOBILISATIONS FINANCIÈRES			
Participations évaluées par mise en équivalence			
Autres participations	900 020		3 000
Autres titres immobilisés	70		
Prêts et autres immobilisations financières	36 610		
TOTAL	936 700		3 000
TOTAL GENERAL	1 953 885		25 718
Cadre B	Virement	Diminutions Cession	Réévalua. légale ou éval. par mise en équival. Valeur d'origine des immo en fin d'exercice
Frais d'établissement et de développement			918 912
Autres postes d'immobilisations incorporelles			27 572
TOTAL			946 484
Terrains			
Constructions sur sol propre			
Constructions sur sol d'autrui			
Inst. gales., agencts. et aménagt. const			
Installations techniques, matériel et outillages ind.			18 711
Inst. gales., agencts. et aménagt. divers			1 548
Mat. de transport			8 030
Mat. de bureau et info., mobilier		5 218	59 911
Emballages récupérables et divers			
Immobilisations corporelles en cours			
Avances et acomptes			
TOTAL		5 218	88 200
Participations évaluées par mise en équivalence			
Autres participations	-141 585		1 044 605
Autres titres immobilisés			70
Prêts et autres immobilisations financières			36 610
TOTAL	-141 585		1 081 285
TOTAL GENERAL	-141 585	5 218	2 115 969

Etat des amortissements

Situations et mouvements de l'exercice

	Immobilisations amortissables	Montant au début de l'exercice	Augment.	Diminut.	Montant en fin d'exercice
Immobilisations incorporelles					
Frais d'établissement et développement		255 957	227 704		483 661
Fonds commercial					
Autres postes d'immobilisations incorporelles		10 600	8 886		19 486
	IMMOBILISATIONS INCORPORELLES	266 556	236 590		503 146
Immobilisations corporelles					
Terrains					
Constructions - Sur sol propre					
: - Sur sol d'autrui					
Installations générales, agencements et aménagements des constructions					
Installations techniques, matériel et outillage industriel		15 938	1 355		17 293
Installations générales, agencements et aménagements divers		704	194		898
Matériel de transport		2 090	2 731		4 822
Matériel de bureau et informatique, mobilier		31 605	9 797	5 218	36 184
Emballages récupérables et divers					
	IMMOBILISATIONS CORPORELLES	50 338	14 077	5 218	59 196
	TOTAL GÉNÉRAL	316 894	250 667	5 218	562 342

Ventilation des mouvements affectant la provision pour amortissements dérogatoires

Immobilisations amortissables	Dotations			Reprises		Mvt net des amort. à la fin de l'ex.
	Différentiel de durée	Mode Amort. fiscal dégressif	Mode Amort. fiscal exceptionnel	Mode Amort. fiscal dégressif	Mode Amort. fiscal exceptionnel	
Immobilisations incorporelles						
Frais d'établissement et dvp.						
Fonds commercial						
Autres postes d'immo. incorp.						
	TOTAL					
Immobilisations corporelles						
Terrains						
Constructions - Sur sol propre						
: - Sur sol d'autrui						
Inst. gales, agencts et aménag. des constructions						
Inst. techniques, mat. et outillage industriels						
Inst. gales, agenc. et aménagements divers						
Matériel de transport						
Mat. de bur. et informat., mob.						
Emballages récup. et divers						
	TOTAL					
Frais d'acqui. de titres de particip.						
	TOTAL GÉNÉRAL					
	TOTAL GÉNÉRAL NON VENTILÉ	TOTAL GÉNÉRAL NON VENTILÉ		TOTAL GÉNÉRAL NON VENTILÉ		
	Mouvements de l'exercice affectant les charges réparties sur plusieurs exercices	Montant net au début de l'exercice	Augment.	Dotations exercice aux amort.	Montant net en fin d'exercice	

Frais d'émission d'emprunts à étaler

Primes de remboursement des obligations

Commentaires : néant

Etat des provisions et dépréciations

Nature des provisions	Montant au début de l'exercice	Augmentations des dotations de l'exercice	Diminutions reprises à la fin de l'exercice		Montant à la fin de l'exercice
			Utilisées	Non-utilisées	
Réglementées					
Provisions pour reconstitution des gisements					
Provisions pour investissements					
Provisions pour hausse des prix					
Amortissements dérogatoires					
Prov. Fisc. pour impl. à l'étranger av. 01/01/1992					
Prov. Fisc. pour impl. à l'étranger apr. 01/01/1992					
Provisions pour prêts d'installation					
Autres provisions réglementées					

TOTAL I

Risques et charges

Provisions pour litiges					
Provisions pour garanties données aux clients					
Provisions pour pertes sur marché à terme					
Provisions pour amendes et pénalités					
Provisions pour pertes de change					
Provisions pour pensions & obligations					
Provisions pour impôts					
Provisions pour renouvellement des immobilisations					
Provisions pour gros entretiens et grandes révisions					
Provisions pour charges soc. fisc. sur congés à payer					
Autres provisions pour risques et charges					

TOTAL II

Nature des dépréciations	Montant au début de l'exercice	Augmentations des dotations de l'exercice	Diminutions reprises à la fin de l'exercice		Montant à la fin de l'exercice
			Utilisées	Non-utilisées	
Dépréciations					
Immobilisations incorporelles					
Immobilisations corporelles					
Immobilisations titres mis en équivalence					
Immobilisations titres de participations					
Immobilisations financières					
Sur stocks et en cours					
Sur comptes clients	9 916	22 805			32 720
Autres provisions pour dépréciation					

TOTAL III

9 916

22 805

32 720

TOTAL GENERAL (I+II+III)

9 916

22 805

32 720

Dont dotations et reprises : - d'exploitation

22 805

Dont dotations et reprises : - financières

Dont dotations et reprises : - exceptionnelles

Titres mis en équivalence : Montant de la dépréciation

Etat des créances

	Montant brut	Liquidité de l'actif	
		Echéances à moins d'1 an	Echéances à plus d'1 an
De l'actif immobilisé			
Créances rattachées à des participations	116 585		116 585
Prêts (1) (2)			
Autres immobilisations financières	36 610		36 610
De l'actif circulant			
Clients douteux ou litigieux	39 265	39 265	
Autres créances clients	781 627	781 627	
Créances représentatives de titres prêtés			
Personnel et comptes rattachés			
Sécurité sociale et autres organismes sociaux	2 534	2 534	
Impôts sur les bénéfices	144 430	144 430	
Taxe sur la valeur ajoutée	16 352	16 352	
Autres impôts, taxes et versements assimilés			
Divers	5 859	5 859	
Groupe et associés (2)			
Débiteurs divers (dont créances relatives à des op. de pension de titres)			
Charges constatées d'avance	40 692	40 692	
	TOTAL	1 030 759	153 195

(1) Montant des prêts accordés en cours d'exercice

(1) Montant des remboursements obtenus en cours d'exercice

(2) Prêts et avances consentis aux associés personnes physiques

Etat des dettes

	Montant brut	Degré d'exigibilité du passif	
		Echéances à moins d'1 an	Echéances de 1 à 5 ans Echéances à plus de 5 ans
Emprunts obligataires convertibles (1)			
Autres emprunts obligataires (1)			
Emprunts et dettes auprès des étabts de crédit (1)			
- à 1 an max. à l'origine			
- à plus d'1 an à l'origine	1 612 045	554 889	1 057 156
Emprunts et dettes financières diverses (1) (2)			
Fournisseurs et comptes rattachés	350 274	350 274	
Personnel et comptes rattachés	78 537	78 537	
Sécurité sociale et autres organismes sociaux	94 824	94 824	
Impôts sur les bénéfices			
Taxe sur la valeur ajoutée	40 366	40 366	
Obligations cautionnées			
Autres impôts, taxes et assimilés	7 076	7 076	
Dettes sur immobilisations et comptes rattachés			
Groupe et associés (2)			
Autres dettes (dont dettes relatives à des op. de pension de titres)	226 108	226 108	
Dettes représentatives de titres empruntés			
Produits constatés d'avance	292 470	292 470	
	TOTAL	2 701 699	1 644 543
			1 057 156
(1) Emprunts souscrits en cours d'exercice	97 500		
(1) Emprunts remboursés en cours d'exercice	367 203		
(2) Emprunts et dettes contractés auprès des associés personnes physiques			

Produits à recevoir

(Article R123-189 du Code de Commerce)

Produits à recevoir inclus dans les postes suivants du bilan	Exercice clos le	Exercice clos le
	31/12/2022	31/12/2021
Créances rattachées à des participations	829.35	
Autres titres immobilisés		
Prêts		
Autres immobilisations financières		
Créances clients et comptes rattachés		
Autres créances	8 393.11	37 120.61
Valeurs mobilières de placement		
Disponibilités		
TOTAL	9 222.46	37 120.61

Détail des produits à recevoir

Produits à recevoir inclus dans les postes suivants du bilan	Exercice clos le	Exercice clos le
	31/12/2022	31/12/2021
Créances rattachées à des participations	829.35	
267800 INTERETS SUR CREANCES LIEES A DES TITRES	829.35	
Autres titres immobilisés		
Prêts		
Autres immobilisations financières		
Créances clients et comptes rattachés		
Autres créances	8 393.11	37 120.61
409800 RRR A OBTEN.AVOIR A RECEV		5 536.80
438700 INDEMNITÉS IJSS	2 534.11	411.69
448700 ETAT PRODUIT À RECEVOIR	5 859.00	31 172.12
Valeurs mobilières de placement		
Disponibilités		
TOTAL	9 222.46	37 120.61

Charges à payer

(Article R123-189 du Code de Commerce)

Charges à payer incluses dans les postes suivants du bilan	Exercice clos le	Exercice clos le
	31/12/2022	31/12/2021
Emprunts obligataires convertibles		
Autres emprunts obligataires		
Emprunts et dettes auprès des établissements de crédit		
Emprunts et dettes financières diverses		
Dettes fournisseurs et comptes rattachés	61 539.69	62 955.42
Dettes fiscales et sociales	109 257.03	107 040.69
Dettes sur immobilisations et comptes rattachés		
Autres dettes		
TOTAL	170 796.72	169 996.11

Détail des charges à payer

Charges à payer incluses dans les postes suivants du bilan	Exercice clos le	Exercice clos le
	31/12/2022	31/12/2021
Emprunts obligataires convertibles		
Autres emprunts obligataires		
Emprunts et dettes auprès des établissements de crédit		
Emprunts et dettes financières diverses		
Dettes fournisseurs et comptes rattachés	61 539.69	62 955.42
408100 FOURN. FACT.NON PARVENUES	61 539.69	62 955.42
Dettes fiscales et sociales	109 257.03	107 040.69
428200 DETTES PROV./CONGES PAYES	50 291.00	35 848.40
428600 PERS.AUTR.CHARGES A PAYER	28 246.00	36 749.50
438200 CHARG.SOC./CONGES A PAYER	18 221.77	13 561.84
438600 AUTRES CHARGES SOCIALES À PAYER	9 886.10	14 363.01
448600 ETAT - CHARGES À PAYER	909.00	237.00
448620 TAXE APPRENTISSAGE À PAYER	1 139.04	2 172.84
448630 FORMATION CONTINUE À PAYER	564.12	4 108.10
Dettes sur immobilisations et comptes rattachés		
Autres dettes		
TOTAL	170 796.72	169 996.11

Produits et charges constatés d'avance

Produits constatés d'avance	Exercice clos le	Exercice clos le
	31/12/2022	31/12/2021
Produits d'exploitation	292 470	236 986
Produits financiers		
Produits exceptionnels		
TOTAL	292 470	236 986

Charges constatées d'avance	Exercice clos le	Exercice clos le
	31/12/2022	31/12/2021
Charges d'exploitation	40 692	40 169
Charges financières		
Charges exceptionnelles		
TOTAL	40 692	40 169