



ÅRSREGNSKAPET FOR REGNSKAPSÅRET 2023 - GENERELL INFORMASJON

Enheten

Organisasjonsnummer:	916 643 233
Organisasjonsform:	Aksjeselskap
Foretaksnavn:	TESS AS
Forretningsadresse:	Industrigata 8 3414 LIERSTRANDA

Regnskapsår

Årsregnskapets periode:	01.01.2023 - 31.12.2023
-------------------------	-------------------------

Konsern

Morselskap i konsern:	Ja
Konsernregnskap lagt ved:	Nei

Regnskapsregler

Regler for små foretak benyttet:	Nei
Benyttet ved utarbeidelsen av årsregnskapet til selskapet:	Regnskapslovens alminnelige regler

Årsregnskapet fastsatt av kompetent organ

Bekreftet av representant for selskapet:	John Ansgar Karlsen
Dato for fastsettelse av årsregnskapet:	23.05.2024

Grunnlag for avgivelse

År 2023: Årsregnskapet er elektronisk innlevert
År 2022: Tall er hentet fra elektronisk innlevert årsregnskap fra 2023

Det er ikke krav til at årsregnskapet m.v. som sendes til Regnskapsregisteret er undertegnet. Kontrollen på at dette er utført ligger hos revisor/enhetens øverste organ. Sikkerheten ivaretas ved at innsender har rolle/rettighet for innsending av årsregnskapet via Altinn, og ved at det bekreftes at årsregnskapet er fastsatt av kompetent organ.

Brønnøysundregistrene, 01.04.2025



Resultatregnskap

Beløp i: NOK	Note	2023	2022
RESULTATREGNSKAP			
Inntekter			
Salgsinntekt	1, 2	297 973 761	254 695 097
Annen driftsinntekt	2	3 191 952	7 371 206
Sum inntekter		301 165 713	262 066 303
Kostnader			
Varekostnad	2	1 010 373	1 071 706
Lønnskostnad	3, 4	148 912 299	126 184 485
Avskrivning på varige driftsmidler	5	18 212 386	14 088 926
Annen driftskostnad	2, 4	142 929 812	113 935 300
Sum kostnader		311 064 870	255 280 416
Driftsresultat		-9 899 156	6 785 887
Finansinntekter og finanskostnader			
Inntekt på investering i datterselskap	2, 6	77 704 240	19 616 965
Inntekt på investering i tilknyttet selskap		92 472	
Renteinntekt fra foretak i samme konsern	2, 7	58 831 795	31 172 494
Annen renteinntekt		809 618	72 095
Annen finansinntekt		521 450	1 064 025
Sum finansinntekter		137 959 575	51 925 579
Nedsk. av finansielle anleggsmidler	8		10 383 941
Rentekostnad til foretak i samme konsern	2, 7	26 856 136	16 695 022
Annen rentekostnad	7	17 277 150	3 012 912
Annen finanskostnad		1 480 969	1 205 541
Sum finanskostnader		45 614 255	31 297 416
Netto finans		92 345 320	20 628 163
Ordinært resultat før skattekostnad		82 446 164	27 414 050
Skattekostnad på ordinært resultat	9	4 395 181	3 811 852
Ordinært resultat etter skattekostnad		78 050 983	23 602 198
Årsresultat		78 050 983	23 602 198



Resultatregnskap

Beløp i: NOK	Note	2023	2022
Årsresultat etter minoritetsinteresser		78 050 983	23 602 198
Totalresultat		78 050 983	23 602 198
Overføringer og disponeringer			
Ordinært utbytte	2, 10	10 000 000	10 000 000
Avgitt konsernbidrag	10	14 744 365	9 611 369
Overføringer annen egenkapital	10	53 306 618	3 990 829
Sum overføringer og disponeringer		78 050 983	23 602 198



Balanse

Beløp i: NOK	Note	2023	2022
BALANSE - EIENDELER			
Anleggsmidler			
Immaterielle eiendeler			
Utsatt skattefordel	9	1 705 406	1 487 229
Sum immaterielle eiendeler		1 705 406	1 487 229
Varige driftsmidler			
Maskiner og anlegg	5, 11	29 022 941	24 876 233
Driftsløsøre, inventar, verktøy, kontorm.	5, 11	36 261 725	20 813 175
Sum varige driftsmidler		65 284 666	45 689 408
Finansielle anleggsmidler			
Investering i datterselskap	6	400 926 759	401 014 846
Lån til foretak i samme konsern	7	507 715 359	496 876 137
Investeringer i aksjer og andeler	6	25 349	25 349
Andre langsiktige fordringer		1 885 194	
Sum finansielle anleggsmidler		910 552 660	897 916 332
Sum anleggsmidler		977 542 732	945 092 969
Omløpsmidler			
Varer			
Sum varer	11, 12	37 894	97 602
Fordringer			
Kundefordringer	11	16 223 039	14 337 304
Andre kortsiktige fordringer		20 403 935	18 113 569
Konsernfordringer	11, 13	625 217 681	471 470 665
Sum fordringer		661 844 655	503 921 538
Bankinnskudd, kontanter o.l.	14		
Sum omløpsmidler		661 882 549	504 019 140
SUM EIENDELER		1 639 425 281	1 449 112 109



Balanse

Beløp i: NOK	Note	2023	2022
BALANSE - EGENKAPITAL OG GJELD			
Egenkapital			
Innskutt egenkapital			
Aksjekapital	10, 15	55 000 000	55 000 000
Overkurs	10	495 030 000	495 030 000
Annen innskutt egenkapital	10	9 668 081	9 668 081
Sum innskutt egenkapital		559 698 081	559 698 081
Opptjent egenkapital			
Annen egenkapital	10	153 328 653	100 022 035
Sum opptjent egenkapital		153 328 653	100 022 035
Sum egenkapital		713 026 734	659 720 116
Gjeld			
Langsiktig gjeld			
Utsatt skatt	9		
Annen langsiktig gjeld			
Gjeld til kredittinstitusjoner	7	72 000 000	84 000 000
Langsiktig konserngjeld	7	36 713 300	36 713 300
Sum annen langsiktig gjeld		108 713 300	120 713 300
Sum langsiktig gjeld		108 713 300	120 713 300
Kortsiktig gjeld			
Gjeld til kredittinstitusjoner	13	295 795 124	138 827 145
Leverandørgjeld		19 386 899	46 031 019
Betalbar skatt	9	1	1 054 973
Skyldig offentlige avgifter		22 383 386	10 144 449
Utbytte	2, 10	10 000 000	10 000 000
Kortsiktig konserngjeld	13	426 166 930	423 864 158
Annen kortsiktig gjeld		43 952 907	38 756 949
Sum kortsiktig gjeld		817 685 247	668 678 693
Sum gjeld		926 398 547	789 391 993
SUM EGENKAPITAL OG GJELD		1 639 425 281	1 449 112 109



Balanse

Beløp i: NOK	Note	2023	2022
---------------------	-------------	-------------	-------------



Brønnøysundregistrene

ÅRSREGNSKAP FOR REGNSKAPSÅRET 2023 - GENERELL INFORMASJON

Journalnummer: 2024 463044

Enheten

Organisasjonsnummer: 916 643 233
Organisasjonsform: Aksjeselskap
Foretaksnavn: TESS AS
Forretningsadresse: Industrigata 8
3414 LIERSTRANDA

Regnskapsår

Årsregnskapets periode: 01.01.2023 - 31.12.2023

Konsern

Morselskap i konsern: Ja
Konsernregnskap lagt ved: Nei

Regnskapsregler

Regler for små foretak benyttet: Nei
Benyttet ved utarbeidelsen av
årsregnskapet til selskapet: Regnskapslovens alminnelige regler

Årsregnskapet fastsatt av kompetent organ

Bekreftet av representant for selskapet: John Ansgar Karlsen
Dato for fastsettelse av årsregnskapet: 23.05.2024

Grunnlag for avgivelse

År 2023: Årsregnskap er elektronisk innlevert.
År 2022: Tall er hentet fra elektronisk innlevert årsregnskap fra 2023.

Det er ikke krav til at årsregnskapet m.v. som sendes til Regnskapsregisteret er undertegnet. Kontrollen på at dette er utført ligger hos revisor/enhetens øverste organ. Sikkerheten ivaretas ved at innsender har rolle/rettighet for innsending av årsregnskapet via Altinn, og ved at det bekreftes at årsregnskapet er fastsatt av kompetent organ.

Brønnøysundregistrene, 12.06.2024



Organisasjonsnr: 916 643 233
TESS AS

RESULTATREGNSKAP

Beløp i: NOK	Note	2023	2022
RESULTATREGNSKAP			
Inntekter			
Salgsinntekt	1, 2	297 973 761	254 695 097
Annen driftsinntekt	2	3 191 952	7 371 206
Sum inntekter		301 165 713	262 066 303
Kostnader			
Varekostnad	2	1 010 373	1 071 706
Lønnskostnad	3, 4	148 912 299	126 184 485
Avskrivning på varige driftsmidler	5	18 212 386	14 088 926
Annen driftskostnad	2, 4	142 929 812	113 935 300
Sum kostnader		311 064 870	255 280 416
Driftsresultat		-9 899 156	6 785 887
Finansinntekter og finanskostnader			
Inntekt på investering i datterselskap	2, 6	77 704 240	19 616 965
Inntekt på investering i tilknyttet selskap		92 472	
Renteinntekt fra foretak i samme konsern	2, 7	58 831 795	31 172 494
Annen renteinntekt		809 618	72 095
Annen finansinntekt		521 450	1 064 025
Sum finansinntekter		137 959 575	51 925 579
Nedsk. av finansielle anleggsmidler	8		10 383 941
Rentekostnad til foretak i samme konsern	2, 7	26 856 136	16 695 022
Annen rentekostnad	7	17 277 150	3 012 912
Annen finanskostnad		1 480 969	1 205 541
Sum finanskostnader		45 614 255	31 297 416
Netto finans		92 345 320	20 628 163
Ordinært resultat før skattekostnad			
Skattekostnad på ordinært resultat	9	4 395 181	3 811 852
Ordinært resultat etter skattekostnad		78 050 983	23 602 198
Årsresultat		78 050 983	23 602 198
Årsresultat etter minoritetsinteresser		78 050 983	23 602 198



Totalresultat		78 050 983	23 602 198
Overføringer og disponeringer			
Ordinært utbytte	2, 10	10 000 000	10 000 000
Avgitt konsernbidrag	10	14 744 365	9 611 369
Overføringer annen egenkapital	10	53 306 618	3 990 829
Sum overføringer og disponeringer		78 050 983	23 602 198



Organisasjonsnr: 916 643 233
TESS AS

BALANSE

Beløp i: NOK	Note	2023	2022
--------------	------	------	------

BALANSE - EIENDELER

Anleggsmidler

Immaterielle eiendeler

Utsatt skattefordel	9	1 705 406	1 487 229
Sum immaterielle eiendeler		1 705 406	1 487 229

Varige driftsmidler

Maskiner og anlegg	5, 11	29 022 941	24 876 233
Driftsløsøre, inventar, verktøy, kontorm.	5, 11	36 261 725	20 813 175
Sum varige driftsmidler		65 284 666	45 689 408

Finansielle anleggsmidler

Investering i datterselskap	6	400 926 759	401 014 846
Lån til foretak i samme konsern	7	507 715 359	496 876 137
Investeringer i aksjer og andeler	6	25 349	25 349
Andre langsiktige fordringer		1 885 194	
Sum finansielle anleggsmidler		910 552 660	897 916 332

Sum anleggsmidler

		977 542 732	945 092 969
--	--	--------------------	--------------------

Omløpsmidler

Varer

Sum varer	11, 12	37 894	97 602
-----------	--------	--------	--------

Fordringer

Kundefordringer	11	16 223 039	14 337 304
Andre kortsiktige fordringer		20 403 935	18 113 569
Konsernfordringer	11, 13	625 217 681	471 470 665
Sum fordringer		661 844 655	503 921 538

Bankinnskudd, kontanter o. l.

	14		
Sum omløpsmidler		661 882 549	504 019 140

SUM EIENDELER

		1 639 425 281	1 449 112 109
--	--	----------------------	----------------------

BALANSE - EGENKAPITAL OG GJELD

Egenkapital

Innskutt egenkapital

Aksjekapital	10, 15	55 000 000	55 000 000
--------------	--------	------------	------------



Overkurs	10	495 030 000	495 030 000
Annen innskutt egenkapital	10	9 668 081	9 668 081
Sum innskutt egenkapital		559 698 081	559 698 081
Opptjent egenkapital			
Annen egenkapital	10	153 328 653	100 022 035
Sum opptjent egenkapital		153 328 653	100 022 035
Sum egenkapital		713 026 734	659 720 116
Gjeld			
Langsiktig gjeld			
Utsatt skatt	9		
Annen langsiktig gjeld			
Gjeld til			
kredittinstitusjoner	7	72 000 000	84 000 000
Langsiktig konserngjeld	7	36 713 300	36 713 300
Sum annen langsiktig gjeld		108 713 300	120 713 300
Sum langsiktig gjeld		108 713 300	120 713 300
Kortsiktig gjeld			
Gjeld til			
kredittinstitusjoner	13	295 795 124	138 827 145
Leverandørgjeld		19 386 899	46 031 019
Betalbar skatt	9	1	1 054 973
Skyldig offentlige avgifter		22 383 386	10 144 449
Utbytte	2, 10	10 000 000	10 000 000
Kortsiktig konserngjeld	13	426 166 930	423 864 158
Annen kortsiktig gjeld		43 952 907	38 756 949
Sum kortsiktig gjeld		817 685 247	668 678 693
Sum gjeld		926 398 547	789 391 993
SUM EGENKAPITAL OG GJELD		1 639 425 281	1 449 112 109



Organisasjonsnr: 916 643 233
TESS AS

NOTEOPPLYSNINGER - SELSKAP - alle poster oppgitt i hele tall

Note
3

Antall årsverk i regnskapsåret
113.00

<u>Sum</u>	<u>Beløp</u>
<u>Balanseført verdi 31.12.</u>	<u>Varige driftsmidler Immaterielle eiend.</u>

Konsernregnskap

Morselskapet sitt navn

Forretningskontor for morselskapet

Begrunnelse for at datterselskap er utelatt fra konsolideringen

<u>Samlet beløp - tilknyttet selskap</u>	<u>Årets</u>	<u>Fjorårets</u>
--	--------------	------------------

<u>Samlet beløp - foretak i samme konsern</u>	<u>Årets</u>	<u>Fjorårets</u>
---	--------------	------------------

<u>Samlet beløp - foretak i samme konsern</u>	<u>Årets</u>	<u>Fjorårets</u>
---	--------------	------------------

<u>Samlet beløp - felles kontrollert virksomhet</u>	<u>Årets</u>	<u>Fjorårets</u>
---	--------------	------------------

<u>Pantstillelse</u>	<u>Beløp</u>
----------------------	--------------

<u>Beholdning av egne aksjer</u>	<u>Antall</u>	<u>Pålydende</u>	<u>Andel av aksjek.</u>
----------------------------------	---------------	------------------	-------------------------



**Årsregnskap 2023
for**

TESS AS

Organisasjonsnr. 916 643 233



TESS AS Årsberetning 2023

Virksomhetens art og hvor den drives

TESS AS er en teknisk faghandel og servicebedrift som har en stor andel av omsetningen relatert til engineering, tekniske tjenester og ubemannede, digitale forsyningsløsninger hvor kjerneproduktene er slanger, sveis og verktøy samt verneutstyr og arbeidsbekledning.

Virksomhetens forretningssted er i Lier.

Fortsatt drift

I samsvar med regnskapslovens § 3-3a bekreftes det at forutsetningen om fortsatt drift er tilstede, og at årsregnskapet for 2023 er satt opp under denne forutsetningen. Til grunn for bekreftelsen ligger resultatprognoser for 2024, virksomhetens langsiktige doblingsprognoser, og virksomhetens finansielle stilling.

Arbeidsmiljø og sykefravær

Virksomheten har en rekke tiltak for å redusere risikoen for sykefravær, skader og ulykker; herunder blant annet påbud om bruk av verneutstyr ved arbeid ved slangepresse og kappemaskin, ved opphold på lageret og i verkstedlokalene. Virksomheten har system for rapportering av uønskede hendelser. Konsernets HMS politikk blir fulgt i henhold til vedtatte krav og regler.

Totalt sykefravær siste år utgjorde 5.0 % av total arbeidstid for året. Korttidssykefraværet utgjorde 1.2 % av total arbeidstid. I 2022 utgjorde sykefraværet 5.9 % av total arbeidstid, mens korttidssykefraværet utgjorde 1.1 %.

Arbeidsmiljøet betraktes som godt, og virksomhetens ansatte inngår i funksjonærforeningen på TESS-Huset som har som formål å legge til rette for fritidsaktiviteter og sosialt samvær.

Redegjørelse for kjønnslikestilling og arbeidet med likestilling og ikke-diskriminering

Virksomheten arbeider aktivt for å fremme likestilling, sikre like muligheter og rettigheter, samt å hindre diskriminering på grunn av etnisitet, nasjonal opprinnelse, hudfarge, språk, religion, livssyn og nedsatt funksjonsevne.

Virksomheten tilstreber lik behandling av begge kjønn når det gjelder rekruttering, lønn og arbeidstid. For å fremme likestilling og for å forhindre forskjellsbehandling i strid med lov om likestilling er det flere tiltak, som blant annet nøytrale stillingsannonser. Medarbeidere ansettes etter kvalifikasjon, ikke kjønn.

Det var 117 ansatte, hvorav 52 kvinner i virksomheten pr. 31.12.2023. 5 personer var ansatt i deltidsstilling. Virksomheten har publisert «Redegjørelse for likestilling» på www.tess.no.

Ytre miljø og grønn profil

Virksomhetens bransje medfører ikke forurensning eller utslipp som kan være til skade for det ytre miljø. Virksomheten har kildesortering og gjenbruk av emballasje for å forhindre og redusere negative miljøpåvirkninger. Firmaet satser bevisst på miljø og grønn profil i det el-biler er anskaffet til bruk for selgere og varetransport i bynære områder, og ladestasjoner er satt opp for både ansatte og kunder. De ansatte mottar ekstra godtgjørelse for å kjøre el-bil profilert for arbeidsgiver. For øvrig vises til TESS-firmaenes «Bærekraftrapport 2024», tilgjengelig på www.tess.no I denne rapporten inngår TESS AS' redegjørelse tilknyttet Åpenhetsloven.

Redegjørelse for årsregnskapet

Omsetningen i TESS AS økte fra kr 262 066 303 i 2022 til kr 301 165 713 i 2023. Årsresultatet i 2023 ble kr 78 050 984 mot kr 23 602 198 i 2022. Omsetningsveksten relateres direkte til veksten i datterselskaper og økt utfakturering av fellestjenester. Resultatendringen skyldes i hovedsak økte utbytter fra datterselskaper.

Samlet kontantstrøm fra driften i virksomheten var kr -74 520 414, mens driftsresultatet for virksomheten utgjorde kr -9 899 156. Årsaken til differansen fremkommer av kontantstrømoppstillingen, og skyldes i det vesentligste endring i kundefordringer, leverandørgjeld og andre tidsavgrensningsposter, samt nedbetaling av gjeld og det økte investeringsnivået i integrerte forsyningsløsninger og andre digitale forsyningsløsninger.



TESS AS Årsberetning 2023

De samlede investeringene i TESS AS i 2023 var på kr 37 807 643. Av årets investeringer gikk kr 11 222 337 til maskiner og kr 26 585 306 til driftsløsøre og inventar. Jfr. Note 5 "Varige driftsmidler".

Virksomhetens kortsiktige gjeld utgjorde ved årets slutt 88 % av total gjeld i virksomheten, sammenlignet med 85 % året før. Virksomhetens finansielle stilling vurderes som god.

Totalkapitalen var ved utgangen av året kr 1 639 425 281 mot kr 1 449 112 109 året før. Egenkapitalandelen pr. 31.12.2023 var 43 %, og var 45 % pr. 31.12.2022. Langsiktig rentebærende gjeld utgjorde kr 108 713 300 og var kr 120 713 300 i 2022. Dette utgjorde en belåningsgrad på 7 % per 31.12.2023 og 8 % per 31.12.2022.

Redegjørelse for virksomhetens utsikter

Virksomheten forventes å ha en positiv utvikling. Styret ønsker å presisere at det ikke er usikkerhet knyttet til den fremtidige utviklingen selv om den politiske ustabiliteten i både Norge og verdenssamfunnet kan utgjøre en begrenset usikkerhet. TESS AS leverer varer og tjenester til både flere markedssegmenter og et utall forskjellige kunder og bransjer.

Forsknings- og utviklingsaktiviteter

Virksomheten har for tiden ingen egne pågående forsknings- eller utviklingsaktiviteter, unntatt satsningen på digitale integrerte forsyningsløsninger som blir spesielt høyt verdsatt av myndighetene, entreprenørene og ansvarlige tiltakshavere for større anlegg og infrastrukturprosjekter. Konseptene for besparelse ved hjelp av digitale ubemannende lagre og slangekontroll har betydelig vekstpotensiale både i nasjonale og internasjonale markeder og blir høyt verdsatt av bl.a. Norges største energiselskap.

Datterselskapet TESS Logistikk AS hadde i 2022 Skattefunn-midler tilgjengelig for Remote-loading prosjektet. Prosjektet omhandler et laste- og lossesystem for fjernstyring av lasting fra supplybåter til offshore installasjoner ved bruk av pumpeteknikk og slanger. Dette prosjektet har vært i og er i aktivitet i 2023 og 2024.

I tillegg har TESS AS startet opp utvikling av elektronisk overvåking av slangers levetid.

Finansiell risiko

Den finansielle risikoen for TESS AS anses som lav, basert på følgende vurdering:

- Markedsrisiko:** Virksomheten er eksponert for endringer i valutakurser. Virksomheten har gjeld, og er således eksponert for endringer i rentenivå.
- Kredittrisiko:** Virksomheten har sterkt fokus på å unngå tap på fordringer. Det har historisk sett vært lite tap på fordringer. Konstaterte tap på fordringer var i 2023 kr 0 (kr 0 i 2022). Utestående kundefordringer pr. 31.12.2023 var totalt kr 119 690 757 (kr 108 728 264 pr. 31.12.2022). Det er ikke inngått avtaler om motregning eller andre finansielle instrumenter som reduserer kredittrisikoen i virksomheten.
- Likviditetsrisiko:** TESS AS sin likviditetsbeholdning var kr 0 pr. 31.12.2023, og kr 0 pr. 31.12.2022. Virksomheten har konsernkontoordning og kontoinnehaver er TESS AS. Virksomhetens trekkfasilitet på konsernkontoordningen per 14.05.2024 er kr 380 000 000. Virksomhetens likviditet er dermed meget god grunnet nevnte konsernkontoordning.

Det er ikke tegnet forsikring for styrets medlemmer og daglig leder for deres mulige ansvar overfor foretaket og tredjepersoner.

Hendelser etter balansedagen

TESS har i de siste årene økt sine varelagre, service, engineerings aktiviteter og teknologiske løsninger. Dette har gitt betydelige positive utslag og per 30.04.2024 ble konsernbruttoomsætningen 19.9 % høyere enn tilsvarende periode i 2023.



TESS AS Årsberetning 2023


Årsresultat og disponeringer

Styret mener at årsregnskapet gir et rettviseende bilde av TESS AS eiendeler og gjeld, finansielle stilling og resultat. Fri egenkapital var pr. 31.12.2023 kr 658 026 735. På bakgrunn av dette foreslås følgende disponering av årsresultatet (2022 i parentes):

Avsatt til ordinært utbytte	kr 10 000 000	(kr 10 000 000)
Avgitt konsernbidrag	kr 14 744 365	(kr 9 611 369)
Overføring til annen egenkapital	kr 53 306 619	(kr 3 990 829)
Sum overføringer og disponeringer	kr 78 050 984	(kr 23 602 198)

Lier, 14. mai 2024

I styret for TESS AS


John Ansgar Karlsen
Styreleder


Frode Soot
Styremedlem


Jan Georg Tunes
Styremedlem


Nils Lauvliid
Styremedlem


Geir Korsmo
Styremedlem


Erik Jølberg
Daglig Leder



TESS AS

Resultatregnskap

DRIFTSINNEKTER OG DRIFTSKOSTNADER	Note	2023	2022
Driftsinntekter			
Salgsinntekt	1, 2	297 973 761	254 695 097
Annen driftsinntekt	2	3 191 952	7 371 206
Sum driftsinntekter		301 165 713	262 066 303
Driftskostnader			
Varekostnad	2	1 010 373	1 071 706
Lønnskostnad	3, 4	148 912 299	126 184 485
Avskrivning på varige driftsmidler	5	18 212 386	14 088 926
Annen driftskostnad	2, 4	142 929 812	113 935 300
Sum driftskostnader		311 064 870	255 280 416
DRIFTSRESULTAT		-9 899 156	6 785 887
FINANSINNEKTER OG FINANSKOSTNADER			
Finansinntekter			
Inntekt på investering i datterselskap	2, 6	77 704 240	19 616 965
Inntekt på investering i tilknyttet selskap		92 472	0
Renteinntekt fra foretak i samme konsern	2, 7	58 831 795	31 172 494
Annen renteinntekt		809 618	72 095
Annen finansinntekt		521 450	1 064 025
Sum finansinntekter		137 959 575	51 925 579
Finanskostnader			
Nedsk. av finansielle anleggsmidler	8	0	10 383 941
Rentekostnad til foretak i samme konsern	2, 7	26 856 136	16 695 022
Annen rentekostnad	7	17 277 150	3 012 912
Annen finanskostnad		1 480 969	1 205 541
Sum finanskostnader		45 614 255	31 297 416
NETTO FINANSPOSTER		92 345 320	20 628 163
ORDINÆRT RES. FØR SKATTEKOSTNAD		82 446 164	27 414 050
Skattekostnad på ordinært resultat	9	4 395 180	3 811 852
ORDINÆRT RESULTAT		78 050 984	23 602 198
ÅRSRESULTAT		78 050 984	23 602 198
Overføringer og disponeringer			
Avsatt til utbytte	2, 10	10 000 000	10 000 000
Avgitt konsernbidrag	10	14 744 365	9 611 369
Overføringer annen egenkapital	10	53 306 619	3 990 829
Sum overføringer og disponeringer		78 050 984	23 602 198



TESS AS

Balanse pr 31.12.2023


EIENDELER	Note	31.12.2023	31.12.2022
ANLEGGSMIDLER			
Immaterielle eiendeler			
Utsatt skattefordel	9	1 705 406	1 487 229
Sum immaterielle eiendeler		1 705 406	1 487 229
Varige driftsmidler			
Maskiner og anlegg	5, 11	29 022 941	24 876 233
Driftsløsøre, inventar, verktøy, kontorm.	5, 11	36 261 725	20 813 175
Sum varige driftsmidler		65 284 666	45 689 408
Finansielle anleggsmidler			
Investeringer i datterselskap	6	400 926 759	401 014 846
Lån til foretak i samme konsern	7	507 715 359	496 876 137
Investeringer i aksjer og andeler	6	25 349	25 349
Andre langsiktige fordringer		1 885 194	0
Sum finansielle anleggsmidler		910 552 660	897 916 332
SUM ANLEGGSMIDLER		977 542 732	945 092 969
OMLØPSMIDLER			
Varer	11, 12	37 894	97 602
Fordringer			
Kundefordringer	11	16 223 039	14 337 304
Kundefordringer konsern	11	103 467 718	94 390 960
Andre kortsiktige fordringer		20 403 935	18 113 569
Konsernfordringer	13	521 749 963	377 079 705
Sum fordringer		661 844 655	503 921 538
SUM OMLØPSMIDLER		661 882 549	504 019 140
SUM EIENDELER		1 639 425 281	1 449 112 109




TESS AS


Balanse pr 31.12.2023


EGENKAPITAL OG GJELD	Note	31.12.2023	31.12.2022
EGENKAPITAL			
Innskutt egenkapital			
Aksjekapital	10, 15	55 000 000	55 000 000
Overkurs	10	495 030 000	495 030 000
Annen innskutt egenkapital	10	9 668 081	9 668 081
Sum innskutt egenkapital		559 698 081	559 698 081
Opptjent egenkapital			
Annen egenkapital	10	153 328 654	100 022 035
Sum opptjent egenkapital		153 328 654	100 022 035
SUM EGENKAPITAL		713 026 735	659 720 116
GJELD			
LANGSIKTIG GJELD			
Annen langsiktig gjeld			
Gjeld til kredittinstitusjoner	7	72 000 000	84 000 000
Langsiktig konserngjeld	7	36 713 300	36 713 300
Sum annen langsiktig gjeld		108 713 300	120 713 300
KORTSIKTIG GJELD			
Gjeld til kredittinstitusjoner	13	295 795 124	138 827 145
Leverandørgjeld		18 220 688	24 612 207
Leverandørgjeld konsern		1 166 212	21 418 812
Betalbar skatt	9	0	1 054 973
Skyldig offentlige avgifter		22 383 386	10 144 449
Avsatt utbytte	2, 10	10 000 000	10 000 000
Kortsiktig konserngjeld	13	426 166 930	423 864 158
Annen kortsiktig gjeld		43 952 907	38 756 949
SUM KORTSIKTIG GJELD		817 685 246	668 678 693
SUM GJELD		926 398 546	789 391 993
SUM EGENKAPITAL OG GJELD		1 639 425 281	1 449 112 109



John Ansgar Karlsen
Styreleder



Nils Lauvli
Styremedlem

Lier, 14.05.2024


Frode Soot
Styremedlem


Geir Korsmo
Styremedlem


Jan Georg Tunes
Styremedlem


Erik Jølberg
Daglig leder



Kontantstrømoppstilling

TESS AS

	Note	2023	2022
Kontantstrømmer fra operasjonelle aktiviteter			
Resultat før skattekostnad		82 446 164	27 355 893
Periodens betalte skatt		-1 054 973	-58 528
Tap/gevinst ved salg av anleggsmidler		0	-870 959
Ordinære avskrivninger		18 212 386	14 088 926
Nedskrivning anleggsmidler		0	10 383 941
Endring i varelager		59 708	615 929
Endring i kundefordringer		-10 962 492	-39 617 389
Endring i leverandørgjeld		-26 644 119	28 938 532
Endring i andre tidsavgrensningsposter		-136 577 087	21 557 607
Netto kontantstrøm fra operasjonelle aktiviteter		-74 520 414	62 393 952
Kontantstrømmer fra investeringsaktiviteter			
Utbetalinger ved kjøp av varige driftsmidler		-37 807 643	-29 690 769
Innbetalinger ved salg av aksjer i andre foretak		381 504	0
Netto inn-/utbetalinger salg/kjøp av aksjer i andre foreta		88 087	5 639 353
Utbetalinger ved kjøp av andre investeringer		-10 839 221	-74 960 670
Netto kontantstrøm fra investeringsaktiviteter		-48 177 273	-99 012 086
Kontantstrømmer fra finansieringsaktiviteter			
Utbetalinger ved nedbetaling av langsiktig gjeld		-12 000 000	-29 471 000
Netto endring i kassekreditt		157 019 955	84 982 507
Utbetalinger av utbytte		-10 000 000	-16 057 887
Inn-/utbetalinger av konsernbidrag		-12 322 268	-8 777 987
Netto kontantstrøm fra finansieringsaktiviteter		122 697 687	30 675 633
Beholdning av kontanter 01.01.		0	5 942 500
Netto endring i kontanter mv		0	-5 942 500
Kontantbeholdning 31.12.		0	0

TESS AS

Organisasjonsnr. 916 643 233



Noter 2023

Regnskapsprinsipper

Årsregnskapet er satt opp i samsvar med regnskapslovens bestemmelser og god regnskapskikk.

Konsernregnskap

Selskapet er datterselskap av Teknisk Service Holding AS, og konsernregnskapet er utarbeidet av Teknisk Service Holding AS. TESS AS utarbeider ikke eget konsernregnskap.

Driftsinntekter

Inntektsføring ved salg av varer skjer på leveringstidspunktet. Salg av tjenester inntektsføres etter hvert som de leveres.

Inntekter fra salg av tjenester og langsiktige tilvirkningsprosjekter resultatføres i takt med prosjektets fullføringsgrad, når utfallet av transaksjonen kan estimeres på en pålitelig måte.

Skatt

Skattekostnaden i resultatregnskapet omfatter både periodens betalbare skatt og endring i utsatt skatt. Utsatt skatt er beregnet med 22 % på grunnlag av de midlertidige forskjeller som eksisterer mellom regnskapsmessige og skattemessige verdier, samt ligningsmessig underskudd til fremføring ved utgangen av regnskapsåret. Skatteøkende og skattereduserende midlertidige forskjeller som reverserer eller kan reverseres i samme periode er utlignet og nettoført. Netto utsatt skattefordel balanseføres i den grad det er sannsynlig at denne kan bli utnyttet.

Omløpsmidler og kortsiktig gjeld

Omløpsmidler og kortsiktig gjeld omfatter normalt poster som forfaller til betaling innen ett år etter siste dag i regnskapsåret, samt poster som knytter seg til varekretsløpet. Omløpsmidler vurderes til laveste verdi av anskaffelseskost og antatt virkelig verdi (laveste verdis prinsipp). Kortsiktig gjeld balanseføres til pålydende verdi på opptakstidspunktet.

Anleggsmidler og langsiktig gjeld

Anleggsmidler omfatter eiendeler bestemt til varig eie og bruk for virksomheten. Anleggsmidler er vurdert til anskaffelseskost. Varige driftsmidler føres opp i balansen og avskrives over driftsmiddelets forventede økonomiske levetid. Varige driftsmidler nedskrives til virkelig verdi ved verdifall som forventes ikke å være av forbigående art. Nedskrivningene blir reversert dersom grunnlaget for nedskrivningene ikke lenger er til stede. Langsiktig gjeld balanseføres til nominell verdi på etableringstidspunktet.

Datterselskap og tilknyttet selskap

Datterselskap og tilknyttede selskaper vurderes etter kostmetoden i selskapsregnskapet. Investeringer er vurdert til anskaffelseskost for aksjer med mindre nedskrivning har vært nødvendig. Det er foretatt nedskrivning til virkelig verdi når verdifall skyldes årsaker som ikke kan antas å være av forbigående art og det må anses som nødvendig etter god regnskapskikk. Nedskrivninger er reversert dersom grunnlaget for nedskrivning ikke lenger er til stede.

Valuta

Transaksjoner i utenlandsk valuta omregnes til kursen på transaksjonstidspunktet. Pengeposter i utenlandsk valuta omregnes til norske kroner ved å benytte balansedagens kurs. Valutakursendringer resultatføres løpende i regnskapsperioden under andre finansposter.

Varer

Varer er vurdert til gjennomsnittlig anskaffelseskost.

Fordringer

Kundefordringer og andre fordringer oppføres opp i balansen til pålydende etter fradrag for avsetning til forventet tap. Avsetning til tap gjøres på grunnlag av en individuell vurdering av de enkelte fordringene. I tillegg gjøres det for øvrige kundefordringer utføres en uspesifisert avsetning for å dekke antatt tap på krav. Andre fordringer er også gjenstand for en tilsvarende vurdering.



Noter 2023

Bruk av estimater

I utarbeidelse av årsregnskapet har man brukt estimater og forutsetninger som har påvirket resultatregnskapet og verdsettelsen av egenkapital og gjeld, samt usikre eiendeler og forpliktelser på balansedagen i henhold til god regnskapsskikk.

Kontantstrømoppstilling

Kontantstrømoppstillingen er utarbeidet etter den indirekte metoden. Kontanter og kontantekvivalenter omfatter kontanter, bankinnskudd og andre kortsiktige, likvide plasseringer.



Noter 2023

Note 1 - Salgsinntekter

Spesifikasjon av salg fordelt geografisk og pr virksomhetsområde

	2023	2022
Norge	296 519 286	254 482 014
Salg utenfor Norge	1 454 475	213 083
Sum	297 973 761	254 695 097

Virksomheten er en handels- og servicebedrift som har en stor andel av omsetningen relatert til administrasjon og koordinering av TESS-firmaene.

Note 2 - Transaksjoner med nærstående parter

Selskapet har hatt transaksjoner med følgende nærstående selskaper:

AS Rettsinkasso, Active Slangeservice AS, Elveveien 29 AS, Tess Industrial Commercial Ltda, Bryggerinett AS, Drifts og Vedlikeholdsprodukter Norge AS, Eiva-Safex AS, Hydraulikkteknikk AS, Entreprenørnett AS, E-Sveis AS, Fellessalget Norge AS, Fiskerinet AS, Havbruksnett AS, Hydraulikkteknikk AS, Industrinett AS, JD Sveiseservice AS, Industrioutlet AS, Landbruksnett AS, MRO Norge AS, Offshorenett AS, Partnershop AS, Slangevakten AS, Sveisehuset Bergen AS, Sveisenett AS, Teknisk Service Holding AS, TESS Aberdeen Ltd, TESS Eiendom AS, TESS Handel AS, TESS Hønefoss Eiendom AS, TESS Kirkenes Eiendom AS, TESS Logistikk AS, TESS Nord AS, TESS Produksjon AS, TESS Singapore Pte Ltd, TESS Subsea AS, TESS Sverige AB, TESS Sør AS, TESS Vest AS, TESS Vest Eiendom AS, TESS Øst AS, Stiftelsen Erik Jølberg, TESS Sørøst AS, Reol Consult AS, Mobilservice AS, TESS Møre Eiendom AS, TESS Hose Management Inc, TESS Hose Management Inc Operations Canarias S.L., Jølberg Holding, Smøreteknikk AS, TESS Hydraspec AS, TESS Danmark A/S, Industrigata 7 Lier AS, Industrigaten Kombibyg 1 AS, TESS Mosjøen Eiendom AS, TESS Odda Eiendom AS, TESS-Huset AS, Riggshop AS, Markedshub AS og Skogholt Yrkesbekledning AS.

Alle transaksjoner er foretatt som del av den ordinære virksomheten og til priser og betingelser som mellom uavhengige parter. De vesentligste transaksjonene foretatt med nærstående fremkommer nedenfor:

	2023	2022
Salgsinntekter inkl samarbeidsavgift	284 477 976	256 338 879
Varekostnader	838 143	726 868
Lønnskostnader	720 796	0
Driftskostnader	30 106 028	18 900 148
Renteinntekter	58 831 795	31 172 494
Rentekostnader	26 856 136	16 695 022
Mottatt utbytte	62 214 688	0
Avgitt utbytte	10 000 000	10 000 000
Avgitt konsernbidrag	14 744 365	9 611 369



Noter 2023

Note 3 - Lønnskostnad

	2023	2022
Lønninger	115 863 616	100 314 308
Arbeidsgiveravgift	18 928 994	13 999 854
Pensjonskostnader	5 695 900	3 644 968
Andre ytelser	8 423 790	8 225 355
Sum	148 912 299	126 184 485

Gjennomsnittlig antall årsverk har i løpet av 2023 vært 113.

Selskapet er forpliktet til å etablere obligatorisk tjenestepensjon (OTP) for sine ansatte. Selskapets pensjonsordning er 3,25% av lønn, som er vesentlig høyere enn lovens minstekrav.

Note 4 - Ytelser/godtgjørelser til styret, daglig leder og revisor

	Lønn	Bonus	Pensjons- forpliktelse	Annen godtgjørelse	Sum
Daglig leder	6 817 690	5 495 966	46 262	420 834	12 780 752
Styremedlemmer	0	0	0	25 000	25 000

Det er ikke tegningsretter, opsjoner eller tilsvarende rettigheter for ansatte og deres tillitsvalgte.

Daglig leder har avtale om resultatbasert bonus.

Daglig leder og styret har ikke avtale om sluttvederlag, aksjebasert avlønning, overskuddsdelinger, opsjoner eller lignende.

Det er ikke gitt lån eller stilt sikkerhet på vegne av ansatte, daglig leder, styremedlemmer, aksjonærer eller nærstående til disse.

Kostnadsført honorar til revisor består av:

	2023	2022
Revisjon	239 924	278 000
Annen bistand	9 500	0
Samlet honorar til revisor	249 424	278 000

Honorar til revisor er eksklusiv merverdiavgift.



Noter 2023

Note 5 - Varige driftsmidler

	Maskiner og anlegg	Driftsløsøre, inventar, verktøy, kontorm.	Totalt
Anskaffelseskost 01.01.2023	30 645 153	76 502 592	107 147 745
+ Tilgang	11 222 337	26 585 306	37 807 643
- Avgang	0	0	0
Anskaffelseskost 31.12.2023	41 867 490	103 087 898	144 955 388
Akk. av- og nedskrivninger 01.01.2023	5 768 920	55 689 417	61 458 337
+ Ordinære avskrivninger	7 075 629	11 136 757	18 212 386
Akk. av- og nedskrivninger 31.12.2023	12 844 549	66 826 174	79 670 723
Balanseført verdi pr 31.12.2023	29 022 941	36 261 725	65 284 666
Lineær avskrivning	3-10 år	3-5 år	



Noter 2023

Note 6 - Investering i aksjer

Selskapet har aksjer i følgende datterselskaper:

Datterselskap, kontorsted	Eier- andel %	Stemme- rett %	Årsresultat siste år	Balanseført EK siste år
TESS Logistikk AS, Drammen	100,00 %	100,00 %	45 528 055	146 348 577
TESS Nord AS, Ålesund	94,67 %	94,67 %	50 617 305	388 148 070
TESS Sør AS, Drammen	90,26 %	90,26 %	33 112 572	151 797 798
TESS Vest AS, Bergen	90,20 %	90,20 %	49 094 233	249 344 958
TESS Øst AS, Oslo	98,00 %	98,00 %	45 418 106	359 162 289
Eiva-safex AS, Sandefjord	100,00 %	100,00 %	3 799 476	24 383 445
TESS Hydraspec AS, Kristiansand	85,00 %	85,00 %	-5 341 992	-4 351 080
Bryggerinett AS, Lier	100,00 %	100,00 %	4 667	153 168
Drifts og Vedlikeholdsprodukter Norge AS, Lier	100,00 %	100,00 %	4 394	144 217
Entreprenørnett AS, Lier	100,00 %	100,00 %	4 559	149 645
Esveis AS, Lier	100,00 %	100,00 %	4 532	148 738
Fellessalget Norge AS, Lier	100,00 %	100,00 %	4 476	146 938
Fiskerinett AS, Lier	100,00 %	100,00 %	4 559	149 645
Havbruksnett AS, Lier	100,00 %	100,00 %	4 559	149 643
Industrinett AS, Drammen	100,00 %	100,00 %	33 124	288 036
Industrioutlet AS, Lier	100,00 %	100,00 %	4 585	143 323
Landbruksnett AS, Drammen	100,00 %	100,00 %	4 559	149 644
MRO Norge AS, Lier	100,00 %	100,00 %	4 142	135 929
Offshorenett AS, Lier	100,00 %	100,00 %	4 559	149 649
Partnershop AS, Lier	100,00 %	100,00 %	16 613	545 689
Sveisenett AS, Lier	100,00 %	100,00 %	4 615	151 483
TESS Produksjon AS, Drammen	100,00 %	100,00 %	375 770	643 207
TESS Handel AS, Lier	100,00 %	100,00 %	1 185 666	13 396 014
Sveisehuset Bergen AS, Lier	100,00 %	100,00 %	4 165	136 799
Active Slangeservice AS, Lier	100,00 %	100,00 %	3 931	130 069
AS Rettsinkasso, Lier	100,00 %	100,00 %	25 538	838 490
Markedshub AS, Lier	100,00 %	100,00 %	107 993	3 541 340
Mobilservice AS, Lier	100,00 %	100,00 %	3 970	130 473
Riggshop AS, Lier	100,00 %	100,00 %	62 437	2 083 609
Slangevakten AS, Lier	100,00 %	100,00 %	3 971	130 314
TESS TS1 AS, Lier	100,00 %	100,00 %	9	30 009
TESS TS2 AS, Lier	100,00 %	100,00 %	9	30 009
TESS TS3 AS, Lier	100,00 %	100,00 %	9	30 009
Sum			224 105 166	1 338 560 145

Selskapet har aksjer i følgende andre selskaper:

Andre selskap	Eier-andel %	Balanseført verdi
Øvrige	< 1 %	25 349

Selskapet har mottatt utbytte fra følgende selskaper for 2023, jfr note 2. Utbytte er beregnet fra eierandeler pr vedtaksdato for årsregnskapet.

TESS Nord AS	4 792 049
TESS Sør AS	3 911 096
TESS Vest AS	4 428 299
TESS Øst AS	5 368 693
TESS Logistikk AS	32 595 196
TESS Produksjon AS	11 700 000
Industrinett AS	800 000
Sum	63 595 333

Årsregnskap for TESS AS

Organisasjonsnr. 916 643 233



Noter 2023

Note 7 - Langsiktige fordringer og langsiktig gjeld

Fordring med forfall senere enn 1 år etter balansedagen:

Fordring på konsernselskaper	2023	2022
Fordring på Teknisk Service Holding AS	166 506 357	166 506 357
Fordring på TESS Eiendom AS	60 500 000	60 500 000
Fordring på TESS Danmark A/S	4 550 000	10 500 100
Fordring på TESS Logistikk AS	135 134 000	135 134 000
Fordring på Eiva-Safex AS	27 850 598	27 850 598
Fordring på TESS Hose Management Inc Operations Canarias S.L.	10 761 158	10 761 158
Fordring på TESS Møre Eiendom AS	3 030 335	3 030 335
Fordring på TESS Sør AS	27 000 000	27 000 000
Fordring på Elveveien 29 AS	3 000 000	3 000 000
Fordring på TESS Hydraspec AS	9 640 000	1 640 000
Fordring på TESS Vest Eiendom AS	31 000 000	31 000 000
Fordring på TESS Mosjøen Eiendom AS	16 500 000	20 000 000
Fordring på Industri-Hydraulikk AS	12 950 000	0
Sum	508 422 448	496 922 548
Herav nedskrevet	707 089	707 089
Bokført verdi fordringer i konsern (eksl. utbytte)	507 715 359	496 215 459

Øvrige fordringer

Fordring på TESS Singapore Ltd.	1 885 194	660 679
Sum	1 885 194	660 679

Rentesats på fordringer var enten 5,92 % eller 6,42 % pr 31.12.2023. Fordringene er avdragsfrie.

Gjeld med forfall senere enn 5 år etter balansedagen:

Gjeld til konsernselskap	2023	2022
Gjeld til TESS Logistikk AS	11 868 500	11 868 500
Gjeld til Teknisk Service Holding AS	16 560 960	16 560 960
Gjeld til Jølberg Holding AS	8 283 840	8 283 840
Sum	36 713 300	36 713 300

Rentesats på gjeld var 5,92 % pr 31.12.2023. Lånene er avdragsfrie.

Vedrørende panteopplysninger, se note 11 - "Pantstillelser"

Note 8 - Nedskrivning av finansielle anleggsmidler

Selskapet har foretatt følgende nedskrivninger (- reverserte nedskrivninger) av finansielle anleggsmidler:

Nedskrivning aksjer:	2023	2022
TESS Hydraspec AS	0	10 385 001
Aksjer i andre selskap	0	-1 060
Sum nedskrivning aksjer (-reverserte nedskrivninger)	0	10 383 941



Noter 2023

Note 9 - Skatt

Årets skattegrunnlag	2023	2022	
Betalbar skatt	4 613 357	1 054 973	
Endring i utsatt skatt	-218 177	45 980	
Effekt av skatt på konsernbidrag	0	2 710 899	
Sum skattekostnad	4 395 180	3 811 852	
Beregning av årets skattegrunnlag:	2023	2022	
Ordinært resultat før skattekostnad	82 446 164	27 414 050	
Permanente forskjeller	-62 468 068	-10 087 447	
Endring i midlertidige forskjeller	991 708	-209 001	
Avgitt konsernbidrag	-20 969 803	-12 322 268	
Årets skattegrunnlag	0	4 795 334	
Betalbar skatt i balansen:	2023	2022	
Betalbar skatt på årets resultat	1 205 657	3 765 872	
Betalbar skatt på mottatt konsernbidrag	3 407 701	0	
Betalbar skatt på avgitt konsernbidrag	-4 613 358	-2 710 899	
Sum betalbar skatt i balansen	0	1 054 973	
Oversikt over midlertidige forskjeller:	2023	2022	Endring
+ Driftsmidler inkl. goodwill	-6 978 587	-7 428 511	-449 924
+ Fordringer	-650 000	-650 000	0
+ Varer	-6 582	-18 233	-11 651
+ Gevinst- og tapskonto	384 459	480 574	96 115
+ Andre forskjeller som påvirker betalbar skatt	-501 133	856 034	1 357 167
Sum positive forskjeller	384 459	1 336 608	
Sum negative forskjeller	-8 136 303	-8 096 744	
Grunnlag for beregning av utsatt skatt / skattefordel	-7 751 843	-6 760 136	
Utsatt skattefordel (22 %)	1 705 406	1 487 230	-218 176

Note 10 - Egenkapital

	Aksjekapital	Overkurs	Annen innskutt egenkapital	Annen egenkapital	Sum egenkapital
Pr. 01.01.2023	55 000 000	495 030 000	9 668 081	100 022 035	659 720 116
+ Årets resultat				78 050 984	78 050 984
- Avsatt utbytte				-10 000 000	-10 000 000
- Konsernbidrag avgitt				-14 744 365	-14 744 365
Pr 31.12.2023	55 000 000	495 030 000	9 668 081	153 328 654	713 026 735



Noter 2023

Note 11 - Pantstillelser

Pr 31.12.2023 er sum gjeld sikret med pant: kr 0.

Selskapet har stilt garanti til Danske Bank for lån tatt opp av TESS Eiendom AS. Disse lånene utgjør per 31.12.2023 kr 398 208 000 (kr 402 152 000) samt eget lån som per 31.12.2023 utgjør kr 72 000 000 (kr 84 000 000).

Selskapet og enkelte av dets datterselskaper har videre enkeltvis og/eller samlet stilt sikkerhet for ett eller flere av selskapene i konsernstrukturen til Teknisk Service Holding AS.

Eiendeler	Pantlaster	Pantebeløp	Bokført verdi
Driftsløsøre, maskiner og anlegg	Danske Bank	150 000 000	65 284 666
Varelager	Danske Bank	750 000 000	37 894
Kundefordringer	Danske Bank	750 000 000	119 690 757

Note 12 - Varer

Varelager pr beholdningstype	2023	2022
Handelsvarer	37 894	97 602
Sum varelager	37 894	97 602

Varelageret er nedskrevet for ukurans med kr 6 583 18 233

Note 13 - Konsernkontoordning

TESS AS har en konsernkontoordning i Danske Bank.

Øvrige deltakers saldo i konsernkontoordningen har per 31.12.2023 følgende mellomværende med TESS AS:

Kortsiktige fordringer	2023	2022
TESS Logistikk AS	268 979 278	286 608 862
TESS Vest AS	86 741 798	54 645 948
TESS Handel AS	0	9 686 398
TESS SørØst AS	804 017	677 605
TESS Subsea AS	57 080 173	0
Eiva-Safex AS	6 685 008	0
Sum	420 290 275	351 618 813
Kortsiktig gjeld		
TESS Subsea AS	0	2 993 653
TESS Logistikk AS	0	752 806
TESS Nord AS	66 210 416	99 347 593
TESS Handel AS	16 927 729	0
TESS Øst AS	154 886 415	193 757 419
TESS Sør AS	4 946 823	21 098 784
Jølberg Holding AS	35 765 113	41 338 833
Teknisk Service Holding AS	5 001 365	2 644 254
Markedshub AS	3 577 668	3 458 852
AS Rettsinkasso	845 701	817 485
Riggshop AS	2 101 971	2 032 342

Årsregnskap for TESS AS

Organisasjonsnr. 916 643 233



Noter 2023

Drifts og Vedlikeholdsprodukter Norge AS	145 458	140 526
MRO Norge AS	137 099	132 439
Sveisehuset Bergen AS	137 977	133 307
Mobilservice AS	131 222	127 412
Active Slangeservice AS	131 180	116 733
Slangevakten AS	131 436	126 993
Esveis AS	150 018	144 914
Sveisenett AS	152 787	147 585
TESS Odda Eiendom AS	0	145 715
Landbruksnett AS	150 932	145 795
Bryggerinett AS	154 486	149 225
Entreprenørnett AS	150 933	145 796
Fiskerinett AS	150 933	145 796
Offshorenett AS	150 937	145 800
Havbruksnett AS	150 931	145 794
Industrioutlet AS	144 619	355 084
Fellessalget Norge AS	148 203	143 162
Partnershop AS	550 377	531 837
TESS Produksjon AS	12 449 223	12 031 530
Industrinett AS	1 097 381	1 060 550
JD Sveiseservice AS	26 894 293	0
Sum	333 573 626	384 458 014
Saldo konsernkonto pr 31.12	-209 078 475	-171 687 910
Netto fordring/gjeld speilkonto	-86 716 649	32 839 201
Bankinnskudd/gjeld TESS AS pr 31.12	-295 795 124	-138 848 709

Note 14 - Bankgaranti

Tryg Garanti har stilt bankgaranti på vegne av TESS AS for skattetrekk. Bankgarantien er på kr 9 500 000 (kr 9 500 000).

Note 15 - Aksjekapital, aksjonærer m.v.

Selskapet har 550 000 aksjer, hver pålydende kr 100. Samlet aksjekapital utgjør kr 55 000 000. Selskapet har kun en aksjeklasse.

Selskapets aksjeeier er:

Aksjonærens navn:	Antall aksjer:	Aksjonærens funksjon
Teknisk Service Holding AS	544 629	
Erik Jølberg	1 000	Daglig leder
Geir Korsmo	60	Styremedlem
Øvrige aksjonærer <1%	4 311	

Morselskapets forretningskontor er i Lier.



Bragernes Torg 2A
3017 Drammen
www.bdo.no

Uavhengig revisors beretning

Til generalforsamlingen i TESS AS

Konklusjon

Vi har revidert årsregnskapet til Tess AS.

Årsregnskapet består av:

- Balanse per 31. desember 2023,
- Resultatregnskap 2023
- Kontantstrømoppstilling for regnskapsåret avsluttet per 31. desember 2023
- Noter til årsregnskapet, herunder et sammendrag av viktige regnskapsprinsipper.

Etter vår mening:

- Oppfyller årsregnskapet gjeldende lovkrav, og
- Gir årsregnskapet et rettviseende bilde av selskapets finansielle stilling per 31. desember 2023 og av dets resultater og kontantstrømmer for regnskapsåret i samsvar med regnskapslovens regler og god regnskapsskikk i Norge.

Grunnlag for konklusjonen

Vi har gjennomført revisjonen i samsvar med International Standards on Auditing (ISA-ene). Våre oppgaver og plikter i henhold til disse standardene er beskrevet nedenfor under Revisors oppgaver og plikter ved revisjonen av årsregnskapet. Vi er uavhengige av selskapet i samsvar med kravene i relevante lover og forskrifter i Norge og International Code of Ethics for Professional Accountants (inkludert internasjonale uavhengighetsstandarder) utstedt av International Ethics Standards Board for Accountants (IESBA-reglene), og vi har overholdt våre øvrige etiske forpliktelser i samsvar med disse kravene. Innhentet revisjonsbevis er etter vår vurdering tilstrekkelig og hensiktsmessig som grunnlag for vår konklusjon.

Annen informasjon

Styret og daglig leder (ledelsen) er ansvarlig for annen informasjon. Annen informasjon består av årsberetningen. Vår konklusjon om årsregnskapet ovenfor dekker ikke annen informasjon.

I forbindelse med revisjonen av årsregnskapet er det vår oppgave å lese annen informasjon. Formålet er å vurdere hvorvidt det foreligger vesentlig inkonsistens mellom annen informasjon og årsregnskapet og den kunnskap vi har opparbeidet oss under revisjonen av årsregnskapet, eller hvorvidt informasjon i annen informasjon ellers fremstår som vesentlig feil. Vi har plikt til å rapportere dersom annen informasjon fremstår som vesentlig feil. Vi har ingenting å rapportere i så henseende.

Konklusjon om årsberetningen

Basert på kunnskapen vi har opparbeidet oss i revisjonen, mener vi at årsberetningen

- er konsistent med årsregnskapet og
- inneholder de opplysninger som skal gis i henhold til gjeldende lovkrav.

Styret og daglig leders ansvar for årsregnskapet

Styret og daglig leder (ledelsen) er ansvarlig for å utarbeide årsregnskapet og for at det gir et rettviseende bilde i samsvar med regnskapslovens regler og god regnskapsskikk i Norge. Ledelsen er også ansvarlig for slik intern kontroll som den finner nødvendig for å kunne utarbeide et årsregnskap som ikke inneholder vesentlig feilinformasjon, verken som følge av misligheter eller utilsiktede feil.



Ved utarbeidelsen av årsregnskapet må ledelsen ta standpunkt til selskapets evne til fortsatt drift og opplyse om forhold av betydning for fortsatt drift. Forutsetningen om fortsatt drift skal legges til grunn for årsregnskapet så lenge det ikke er sannsynlig at virksomheten vil bli avvirket.

Revisors oppgaver og plikter ved revisjonen av årsregnskapet

Vårt mål er å oppnå betryggende sikkerhet for at årsregnskapet som helhet ikke inneholder vesentlig feilinformasjon, verken som følge av misligheter eller utilsiktede feil, og å avgi en revisjonsberetning som inneholder vår konklusjon. Betryggende sikkerhet er en høy grad av sikkerhet, men ingen garanti for at en revisjon utført i samsvar med ISA-ene, alltid vil avdekke vesentlig feilinformasjon. Feilinformasjon kan oppstå som følge av misligheter eller utilsiktede feil. Feilinformasjon er å anse som vesentlig dersom den enkeltvis eller samlet med rimelighet kan forventes å påvirke de økonomiske beslutningene som brukerne foretar på grunnlag av årsregnskapet.

For videre beskrivelse av revisors oppgaver og plikter vises det til:
<https://revisorforeningen.no/revisjonsberetninger>

BDO AS

Frode Ludvigsen
statsautorisert revisor
(elektronisk signert)

Pemseo Dokumentnøkkel: TUP3Q-KQZNO-U46V4-1JAL7-W0FWP-4FCEE



PENNEO

Signaturene i dette dokumentet er juridisk bindende. Dokument signert med "Penneo™ - sikker digital signatur". De signerende parter sin identitet er registrert, og er listet nedenfor.

"Med min signatur bekrefter jeg alle datoer og innholdet i dette dokument."

Ludvigsen, Frode

Partner

På vegne av: BDO AS

Serienummer: no_bankid:9578-5997-4-2557508

IP: 188.95.xxx.xxx

2024-05-15 11:48:16 UTC



Penneo Dokumentnøkkel: TUP3Q-KQZNO-U46V4-1JAL7-W0FWP-4FCEE

Dokumentet er signert digitalt, med **Penneo.com**. Alle digitale signatur-data i dokumentet er sikret og validert av den datamaskin-utregnede hash-verdien av det opprinnelige dokument. Dokumentet er låst og tids-stemplet med et sertifikat fra en betrodd tredjepart. All kryptografisk bevis er integrert i denne PDF, for fremtidig validering (hvis nødvendig).

Hvordan bekrefter at dette dokumentet er originalen?

Dokumentet er beskyttet av ett Adobe CDS sertifikat. Når du åpner dokumentet i

Adobe Reader, skal du kunne se at dokumentet er sertifisert av **Penneo e-signature service <penneo@penneo.com>**. Dette garanterer at innholdet i dokumentet ikke har blitt endret.

Det er lett å kontrollere de kryptografiske beviser som er lokalisert inne i dokumentet, med Penneo validator - <https://penneo.com/validator>