



ÅRSREGNSKAPET FOR REGNSKAPSÅRET 2021 - GENERELL INFORMASJON

Enheten

Organisasjonsnummer: 952 169 483
Organisasjonsform: Aksjeselskap
Foretaksnavn: AGS IT-PARTNER AS
Forretningsadresse: Falsens gate 9
3187 HORTEN

Regnskapsår

Årsregnskapets periode: 01.01.2021 - 31.12.2021

Konsern

Morselskap i konsern: Nei

Regnskapsregler

Regler for små foretak benyttet: Ja
Benyttet ved utarbeidelsen av årsregnskapet til selskapet: Regnskapslovens alminnelige regler

Årsregnskapet fastsatt av kompetent organ

Bekreftet av representant for selskapet: Anne Karine Børnick
Dato for fastsettelse av årsregnskapet: 28.05.2022

Grunnlag for avgivelse

År 2021: Årsregnskapet er elektronisk innlevert
År 2020: Tall er hentet fra elektronisk innlevert årsregnskap fra 2021

Det er ikke krav til at årsregnskapet m.v. som sendes til Regnskapsregisteret er undertegnet. Kontrollen på at dette er utført ligger hos revisor/enhetens øverste organ. Sikkerheten ivaretas ved at innsender har rolle/rettighet for innsending av årsregnskapet via Altinn, og ved at det bekreftes at årsregnskapet er fastsatt av kompetent organ.

Brønnøysundregistrene, 13.01.2025



Resultatregnskap

Beløp i: NOK	Note	2021	2020
RESULTATREGNSKAP			
Inntekter			
Salgsinntekt	2	60 223 146	51 413 416
Annen driftsinntekt		126 000	486 500
Sum inntekter		60 349 146	51 899 916
Kostnader			
Varekostnad		30 794 203	29 429 251
Lønnskostnad	1	22 321 988	17 055 370
Avskrivning av driftsmidler	4	199 987	230 562
Annen driftskostnad	1	5 707 128	4 641 605
Sum kostnader		59 023 305	51 356 788
Driftsresultat		1 325 840	543 128
Finansinntekter og finanskostnader			
Annen renteinntekt		17 740	23 242
Annen finansinntekt		46 297	49 315
Sum finansinntekter		64 036	72 557
Annen rentekostnad		53 237	53 839
Sum finanskostnader		53 237	53 839
Netto finans		10 800	18 718
Ordinært resultat før skattekostnad		1 336 640	561 845
Skattekostnad på ordinært resultat	6	171 584	-110 720
Ordinært resultat etter skattekostnad		1 165 056	672 565
Årsresultat	7	1 165 056	672 565
Årsresultat etter minoritetsinteresser		1 165 056	672 565
Totalresultat		1 165 056	672 565
Overføringer og disponeringer			



Resultatregnskap

Beløp i: NOK	Note	2021	2020
Ordinært utbytte		1 500 000	1 000 000
Konsernbidrag		77 766	
Overført fra annen egenkapital		-412 710	-327 435
Sum overføringer og disponeringer		1 165 056	672 565



Balanse

Beløp i: NOK	Note	2021	2020
BALANSE - EIENDELER			
Anleggsmidler			
Immaterielle eiendeler			
Utsatt skattefordel	6		43 095
Sum immaterielle eiendeler			43 095
Varige driftsmidler			
Kunst	4	33 447	33 447
Maskiner og anlegg	4, 8	138 506	221 725
Skip og flytende installasjoner	4		
Transportmidler	4, 8	163 475	216 494
Sum varige driftsmidler	4	335 428	471 666
Finansielle anleggsmidler			
Lån til foretak i samme konsern	3, 8	7 700 000	8 229 109
Investeringer i tilknyttet selskap	9	25 000	
Lån til tilknyttet selskap og felles kontrollert virksomhet	9	810 167	
Investeringer i aksjer og andeler	9	52 500	52 500
Sum finansielle anleggsmidler		8 587 667	8 281 609
Sum anleggsmidler		8 923 095	8 796 370
Omløpsmidler			
Varer			
Sum varer	8	483 009	112 048
Fordringer			
Kundefordringer	8	6 295 251	6 280 077
Andre kortsiktige fordringer	6, 8	2 027 062	1 348 215
Konsernfordringer	3, 8		
Sum fordringer		8 322 312	7 628 292
Bankinnskudd, kontanter og lignende			
Bankinnskudd, kontanter o.l.	5, 8	6 629 377	5 790 652
Sum bankinnskudd, kontanter og lignende		6 629 377	5 790 652



Balanse

Beløp i: NOK	Note	2021	2020
Sum omløpsmidler		15 434 698	13 530 991
SUM EIENDELER		24 357 793	22 327 361
BALANSE - EGENKAPITAL OG GJELD			
Egenkapital			
Innskutt egenkapital			
Aksjekapital	10	2 900 000	2 900 000
Annen innskutt egenkapital		1 267 911	1 267 911
Sum innskutt egenkapital		4 167 911	4 167 911
Opptjent egenkapital			
Annen egenkapital		6 096 582	6 509 292
Sum opptjent egenkapital		6 096 582	6 509 292
Sum egenkapital	7	10 264 493	10 677 203
Gjeld			
Langsiktig gjeld			
Utsatt skatt	6	106 554	
Sum avsetninger for forpliktelser		106 554	
Annen langsiktig gjeld			
Gjeld til kredittinstitusjoner	8		
Langsiktig konserngjeld	3		980 506
Sum annen langsiktig gjeld			980 506
Sum langsiktig gjeld		106 554	980 506
Kortsiktig gjeld			
Leverandørgjeld		6 481 803	4 647 469
Betalbar skatt	6	1	
Skyldig offentlige avgifter	5	2 558 773	2 052 922
Utbytte	3	1 500 000	1 000 000
Kortsiktig konserngjeld	3	199 700	
Annen kortsiktig gjeld	2	3 246 470	2 969 262
Sum kortsiktig gjeld		13 986 747	10 669 653



Balanse

Beløp i: NOK	Note	2021	2020
Sum gjeld		14 093 300	11 650 158
SUM EGENKAPITAL OG GJELD		24 357 793	22 327 361



Brønnøysundregistrene

ÅRSREGNSKAP FOR REGNSKAPSÅRET 2021 - GENERELL INFORMASJON

Journalnummer: 2022 431947

Enheten

Organisasjonsnummer: 952 169 483
Organisasjonsform: Aksjeselskap
Foretaksnavn: AGS IT-PARTNER AS
Forretningsadresse: Falsens gate 9
3187 HORTEN

Regnskapsår

Årsregnskapets periode: 01.01.2021 - 31.12.2021

Konsern

Morselskap i konsern: Nei

Regnskapsregler

Regler for små foretak benyttet: Ja
Benyttet ved utarbeidelsen av
årsregnskapet til selskapet: Regnskapslovens alminnelige regler

Årsregnskapet fastsatt av kompetent organ

Bekreftet av representant for selskapet: Anne Karine Børnick
Dato for fastsettelse av årsregnskapet: 28.05.2022

Grunnlag for avgivelse

År 2021: Årsregnskap er elektronisk innlevert.
År 2020: Tall er hentet fra elektronisk innlevert årsregnskap fra 2021.

Det er ikke krav til at årsregnskapet m.v. som sendes til Regnskapsregisteret er undertegnet. Kontrollen på at dette er utført ligger hos revisor/enhetens øverste organ. Sikkerheten ivaretas ved at innsender har rolle/rettighet for innsending av årsregnskapet via Altinn, og ved at det bekreftes at årsregnskapet er fastsatt av kompetent organ.

Brønnøysundregistrene, 15.06.2022



Organisasjonsnr: 952 169 483
AGS IT-PARTNER AS

RESULTATREGNSKAP

Beløp i: NOK	Note	2021	2020
RESULTATREGNSKAP			
Inntekter			
Salgsinntekt	2	60 223 146	51 413 416
Annen driftsinntekt		126 000	486 500
Sum inntekter		60 349 146	51 899 916
Kostnader			
Varekostnad		30 794 203	29 429 251
Lønnskostnad	1	22 321 988	17 055 370
Avskrivning av driftsmidler	4	199 987	230 562
Annen driftskostnad	1	5 707 128	4 641 605
Sum kostnader		59 023 305	51 356 788
Driftsresultat		1 325 840	543 128
Finansinntekter og finanskostnader			
Annen renteinntekt		17 740	23 242
Annen finansinntekt		46 297	49 315
Sum finansinntekter		64 036	72 557
Annen rentekostnad		53 237	53 839
Sum finanskostnader		53 237	53 839
Netto finans		10 800	18 718
Ordinært resultat før skattekostnad			
Skattekostnad på ordinært resultat	6	171 584	-110 720
Ordinært resultat etter skattekostnad		1 165 056	672 565
Årsresultat	7	1 165 056	672 565
Årsresultat etter minoritetsinteresser		1 165 056	672 565
Totalresultat		1 165 056	672 565
Overføringer og disponeringer			
Ordinært utbytte		1 500 000	1 000 000
Konsernbidrag		77 766	
Overført fra annen egenkapital		-412 710	-327 435
Sum overføringer og disponeringer		1 165 056	672 565



Organisasjonsnr: 952 169 483
AGS IT-PARTNER AS

BALANSE

Beløp i: NOK	Note	2021	2020
BALANSE - EIENDELER			
Anleggsmidler			
Immaterielle eiendeler			
Utsatt skattefordel	6		43 095
Sum immaterielle eiendeler			43 095
Varige driftsmidler			
Kunst	4	33 447	33 447
Maskiner og anlegg	4, 8	138 506	221 725
Skip og flytende installasjoner	4		
Transportmidler	4, 8	163 475	216 494
Sum varige driftsmidler	4	335 428	471 666
Finansielle anleggsmidler			
Lån til foretak i samme konsern	3, 8	7 700 000	8 229 109
Investeringer i tilknyttet selskap	9	25 000	
Lån til tilknyttet selskap og felles kontrollert virksomhet	9	810 167	
Investeringer i aksjer og andeler	9	52 500	52 500
Sum finansielle anleggsmidler		8 587 667	8 281 609
Sum anleggsmidler		8 923 095	8 796 370
Omløpsmidler			
Varer			
Sum varer	8	483 009	112 048
Fordringer			
Kundefordringer	8	6 295 251	6 280 077
Andre kortsiktige fordringer	6, 8	2 027 062	1 348 215
Konsernfordringer	3, 8		
Sum fordringer		8 322 312	7 628 292
Bankinnskudd, kontanter og lignende			
Bankinnskudd, kontanter o. l.	5, 8	6 629 377	5 790 652
Sum bankinnskudd, kontanter og lignende		6 629 377	5 790 652
Sum omløpsmidler		15 434 698	13 530 991



SUM EIENDELER		24 357 793	22 327 361
BALANSE - EGENKAPITAL OG GJELD			
Egenkapital			
Innskutt egenkapital			
Aksjekapital	10	2 900 000	2 900 000
Annen innskutt egenkapital		1 267 911	1 267 911
Sum innskutt egenkapital		4 167 911	4 167 911
Opptjent egenkapital			
Annen egenkapital		6 096 582	6 509 292
Sum opptjent egenkapital		6 096 582	6 509 292
Sum egenkapital	7	10 264 493	10 677 203
Gjeld			
Langsiktig gjeld			
Utsatt skatt	6	106 554	
Sum avsetninger for forpliktelser		106 554	
Annen langsiktig gjeld			
Gjeld til kredittinstitusjoner	8		
Langsiktig konserngjeld	3		980 506
Sum annen langsiktig gjeld			980 506
Sum langsiktig gjeld		106 554	980 506
Kortsiktig gjeld			
Leverandørgjeld		6 481 803	4 647 469
Betalbar skatt	6	1	
Skyldig offentlige avgifter	5	2 558 773	2 052 922
Utbytte	3	1 500 000	1 000 000
Kortsiktig konserngjeld	3	199 700	
Annen kortsiktig gjeld	2	3 246 470	2 969 262
Sum kortsiktig gjeld		13 986 747	10 669 653
Sum gjeld		14 093 300	11 650 158
SUM EGENKAPITAL OG GJELD		24 357 793	22 327 361



Organisasjonsnr: 952 169 483
AGS IT-PARTNER AS

NOTEOPPLYSNINGER - SELSKAP - alle poster oppgitt i hele tall

Note

Antall aksjer og aksjeeiere

Note

2

Antall årsverk i regnskapsåret

Virksomheten har hatt følgende antall årsverk:
28.00

Omløpsmidler Startdato Sluttdato Endring

Skattemessig fremf.undersk. Startdato Sluttdato Endring

Kortsiktig gjeld Startdato Sluttdato Endring



Årsregnskap 2021

AGS IT-PARTNER AS

Innhold:

**Resultat
Balanse
Noter
Revisors beretning**



Org.nr: 952 169 483

**Resultatregnskap****AGS IT-PARTNER AS**

Driftsinntekter og driftskostnader	Note	2021	2020
Salgsinntekt	2	60 223 146	51 413 416
Annen driftsinntekt		126 000	486 500
Sum driftsinntekter		60 349 146	51 899 916
Varekostnad		30 794 203	29 429 251
Lønnskostnad	1	22 321 988	17 055 370
Avskrivning av driftsmidler	4	199 987	230 562
Annen driftskostnad	1	5 707 128	4 641 605
Sum driftskostnader		59 023 305	51 356 788
Driftsresultat		1 325 840	543 128
Finansinntekter og finanskostnader			
Renteinntekter		17 740	23 242
Annen finansinntekt		46 297	49 315
Rentekostnader		53 237	53 839
Resultat av finansposter		10 800	18 718
Ordinært resultat før skattekostnad		1 336 640	561 845
Skattekostnad på ordinært resultat	6	171 584	-110 720
Ordinært resultat		1 165 056	672 565
Årsresultat	7	1 165 056	672 565
Overføringer			
Avsatt til utbytte		1 500 000	1 000 000
Avsatt konsernbidrag		77 766	0
Overført fra annen egenkapital		-412 710	-327 435
Sum overføringer		1 165 056	672 565



Balanse

AGS IT-PARTNER AS

Eiendeler	Note	2021	2020
Anleggsmidler			
Immaterielle eiendeler			
Utsatt skattefordel	6	0	43 095
Sum immaterielle eiendeler		0	43 095
Varige driftsmidler			
Kunst	4	33 447	33 447
Maskiner og anlegg	4, 8	138 506	221 725
Transportmidler	4, 8	163 475	216 494
Sum varige driftsmidler	4	335 428	471 666
Finansielle anleggsmidler			
Lån til foretak i samme konsern	3, 8	7 700 000	8 229 109
Investeringer i tilknyttet selskap	9	25 000	0
Lån til tilknyttet selskap og felles kontrollert virksomhet	9	810 167	0
Investeringer i aksjer og andeler	9	52 500	52 500
Sum finansielle anleggsmidler		8 587 667	8 281 609
Sum anleggsmidler		8 923 095	8 796 370
Omløpsmidler			
Lager av varer og annen beholdning	8	483 009	112 048
Fordringer			
Kundefordringer	8	6 295 251	6 280 077
Andre kortsiktige fordringer	6, 8	2 027 062	1 348 215
Sum fordringer		8 322 312	7 628 292
Bankinnskudd, kontanter o.l.	5, 8	6 629 377	5 790 652
Sum omløpsmidler		15 434 698	13 530 991
Sum eiendeler		24 357 793	22 327 361

AGS IT-PARTNER AS

Org.nr: 952 169 483





Balanse


AGS IT-PARTNER AS


Egenkapital og gjeld	Note	2021	2020
Innskutt egenkapital			
Aksjekapital	10	2 900 000	2 900 000
Annen innskutt egenkapital		1 267 911	1 267 911
Sum innskutt egenkapital		4 167 911	4 167 911
Opptjent egenkapital			
Annen egenkapital		6 096 582	6 509 292
Sum opptjent egenkapital		6 096 582	6 509 292
Sum egenkapital	7	10 264 493	10 677 203
Gjeld			
Avsetning for forpliktelser			
Utsatt skatt	6	106 554	0
Sum avsetning for forpliktelser		106 554	0
Annen langsiktig gjeld			
Gjeld til konsernselskap	3	0	980 506
Sum annen langsiktig gjeld		0	980 506
Kortsiktig gjeld			
Leverandørgjeld		6 481 803	4 647 469
Gjeld til konsernselskap	3	199 700	0
Betalbar skatt	6	1	0
Skyldig offentlige avgifter	5	2 558 773	2 052 922
Utbytte	3	1 500 000	1 000 000
Annen kortsiktig gjeld	2	3 246 470	2 969 262
Sum kortsiktig gjeld		13 986 747	10 669 653
Sum gjeld		14 093 300	11 650 158
Sum egenkapital og gjeld		24 357 793	22 327 361

Horten, 28.05.2022
Styret i AGS IT-PARTNER AS


Jan Westbye
Styreleder


Tore Børnick
styremedlem


Anne Karine Børnick
Daglig leder/styremedlem


Jan Andre Solvang
styremedlem

AGS IT-PARTNER AS

Org.nr: 952169483



Noter

AGS IT-PARTNER AS

Regnskapsprinsipper

I årsregnskapet er alle poster verdsatt og periodisert i overensstemmelse med regnskapslovens bestemmelser og reglene som følger av god regnskapsskikk for små foretak. Forutsetning om fortsatt drift legges til grunn ved avleggelsen av årsregnskapet.

Klassifisering

Eiendeler bestemt til varig eie eller bruk, samt fordringer med forfall mer enn ett år etter balansedagen er medtatt som anleggsmidler. Øvrige eiendeler er klassifisert som omløpsmidler. Gjeld som forfaller senere enn et år etter regnskapsperiodens utløp er oppført som langsiktig gjeld.

Aksjer i andre selskap (anleggsmidler)

Investeringer i andre selskaper er vurdert etter kostmetoden.

Varige driftsmidler og avskrivninger

Varige driftsmidler er vurdert til anskaffelseskost etter fradrag for bedriftsøkonomiske avskrivninger som er beregnet på grunnlag av kostpris og antatt økonomisk levetid.

Varebeholdning

Varebeholdningen er vurdert til den laveste av kostpris og virkelig verdi. Virkelig verdi er netto salgsverdi på fremtidig salgstidspunkt.

Fordringer

Fordringer er oppført i balansen med fordringens pålydende etter fradrag for konstaterte og forventede tap.

Pensjonskostnader og pensjonsforpliktelser

Selskapet finansierer sine pensjonsforpliktelser overfor de ansatte gjennom en kollektiv pensjonsordning.

Skattekostnad og utsatt skatt

Skattekostnaden er knyttet til det regnskapsmessige resultat og består av betalbar skatt og endring i netto utsatt skatt /utsatt skattefordel.

Utsatt skatt i resultatregnskapet er skatt beregnet på endringer i midlertidige forskjeller mellom skattemessige og regnskapsmessige verdier. I stedet for å vise årets skattemessige disposisjoner brutto i regnskapet, bokføres skatteeffekten som en del av årets skattekostnad. Utsatt skatt avsettes som langsiktig gjeld i balansen. I den grad utsatt skattefordel overstiger utsatt skatt, medtas utsatt skattefordel i balansen iht god regnskapsskikk.

Leieavtaler

Leieavtaler behandles som operasjonell leasing og kostnadsføres fortløpende.

Driftsinntekter og kostnader

Inntektsføring skjer etter opptjeningsprinsippet som normalt vil være leveringstidspunktet for varer og tjenester. Kostnader medtas etter sammenstillingsprinsippet, dvs at kostnader medtas i samme periode som tilhørende inntekter inntektsføres.



Noter

AGS IT-PARTNER AS

Note 1 Lønnskostnader, antall ansatte, godtgjørelser, lån til ansatte m.m.

Lønnskostnader	2021	2020
Lønninger	18 363 583	14 316 707
Bonus	402 500	162 000
Arbeidsgiveravgift	2 812 560	2 219 498
Pensjonskostnader	908 216	776 118
Andre ytelser	433 183	474 556
Skattefunn ref. lønnskostnader	-598 053	-893 509
Sum	22 321 988	17 055 370

Antall årsverk utgjør: 32

Note 2 Periodisering av vedlikeholdskontrakter

Selskapet har tegnet vedlikeholdskontrakter med sine kunder. Av dette er kr 597 130 tidsavgrenset mot senere år og klassifisert som annen kortsiktig gjeld.

Note 3 Mellomværende med selskap i samme konsern m.v.

Mellomværende med konsernselskap

AGS IT-Partner AS har gjeld på kr 100 000 til AGS Konsulent AS.
Skyldig konsenrbidrag utgjør kr 99 700.

AGS IT-Partner AS har fordring med kr 1 200 000 på AGS Gruppen AS.
AGS IT-Partner AS har fordring med kr 6 500 000 på T og M Invest AS.

Postene renteberegnes ikke.

Mellomværende med tilknyttet selskap

Lån til AGS IT-Partner AS med kr 506 354.
Konvertibelt lån til AGS IT-Partner AS med kr 303 812.

Lånene renteberegnes med 2% ihht avtale.



Noter

AGS IT-PARTNER AS

Note 4 Anleggsmidler

	Maskiner og inventar	Transport- midler	Sum
Anskaffelseskost pr. 01.01.21	1 278 768	448 537	1 727 306
+ Tilgang kjøpte driftsmidler	63 749		63 749
= Anskaffelseskost 31.12.21	1 342 517	448 537	1 791 055
Akkumulerte avskrivninger 31.12.21	1 170 565	285 062	1 455 627
= Bokført verdi 31.12.21	171 952	163 475	335 427
Årets ordinære avskrivninger	146 968	53 019	199 987
Økonomisk levetid	3 år	5 år	

Note 5 Bundne midler

I posten inngår bundne bankinnskudd med kr 897 540.



Noter

AGS IT-PARTNER AS

Note 6 Skatt

Årets skattekostnad	2021	2020
Resultatført skatt på ordinært resultat:		
Betalbar skatt	21 935	0
Endring i utsatt skatt	149 649	-110 720
Skattekostnad ordinært resultat	171 584	-110 720
Skattepliktig inntekt:		
Ordinært resultat før skatt	1 336 640	561 845
Permanente forskjeller	-556 715	-1 065 119
Endring i midlertidige forskjeller	204 016	215 515
Avgitt konsernbidrag	-99 700	0
Anvendelse av fremførbart underskudd	-884 239	0
Skattepliktig inntekt	3	-287 759
Betalbar skatt i balansen:		
Betalbar skatt på årets resultat	21 935	0
Betalbar skatt på avgitt konsernbidrag	-21 934	0
Sum betalbar skatt i balansen	1	0

Skatteeffekten av midlertidige forskjeller som har gitt opphav til utsatt skatt og utsatte skattefordeler, spesifisert på typer av midlertidige forskjeller

	2021	2020	Endring
Varige driftsmidler	-271 870	-275 738	-3 869
Fordringer	-53 066	-50 000	3 066
Gevinst- og tapskonto	819 271	1 024 089	204 818
Avsetninger mv	-10 000	-10 000	0
Sum	484 335	688 351	204 016
Akkumulert fremførbart underskudd	0	-884 239	-884 239
Grunnlag for utsatt skatt / skattefordel	484 335	-195 888	-680 223
Utsatt skatt / skattefordel (22 %)	106 554	-43 095	-149 649

Selskapet vil motta kr 598 053 kr i Skattefunn tilskudd for 2021. Beløpet er klassisert som kortsiktig fordring i balansen.



Noter

AGS IT-PARTNER AS

Note 7 Egenkapital

	Aksjekapital	Overkurs	Annen Innskutt egenkapital	Annen egenkapital	Sum egenkapital
Pr. 31.12.2020	2 900 000	0	1 267 911	6 509 292	10 677 203
Årets resultat				1 165 056	1 165 056
Utbytte				-1 500 000	-1 500 000
Konsernbidrag avgitt				-77 766	-77 766
Pr 31.12.2021	2 900 000	0	1 267 911	6 096 582	10 264 493

Note 8 Pantstillelser og garantier m.v.

	2021	2020
Gjeld som er sikret ved pant o.l.		
Gjeld til kredittinstitusjoner	0	0
Sum	0	0

Balanseført verdi av eiendeler pantsatt for egen gjeld

Transportmidler, maskiner	301 981	438 219
Varelager	483 009	112 048
Fordringer (begrenset oppad til 3 mill.)	8 322 313	15 857 401
Totalt	9 107 303	16 407 668

Limit kassekreditt kr 2 000 000, herav ubenyttet kr 2 000 000.

Kausjonsansvar	300 000	300 000
----------------	---------	---------

Note 9 Verdipapirer

	Anskaffelseskost	Balanseført verdi
Investeringer i aksjer		
Telering Holding AS	52 500	52 500
Investering i tilknyttet selskap		
AGS IT-Partner Bergen AS	25 000	25 000



Noter

AGS IT-PARTNER AS

Note 10 Aksjonærtabell

Aksjekapitalen i AGS IT-Partner AS pr. 31.12 består av følgende aksjeklasser:

	Antall	Pålydende	Bokført
Ordinære-aksjer	2 900	1 000	2 900 000
	Ordinære	Eierandel	
T og M Invest AS	2 900	100 %	Indirekte eie for styremedlemmer



Ansvarlige partnere:
Svein Brataas
Ole Christian Rasmussen
Per Edwin Engen

Til generalforsamlingen i AGS IT-PARTNER AS

Medlem av
Den Norske Revisorforening

UAVHENGIG REVISORS BERETNING

Konklusjon

Vi har revidert AGS IT-PARTNER AS' årsregnskap som viser et overskudd på kr 1 165 056. Årsregnskapet består av balanse per 31.12.2021 og resultatregnskap for regnskapsåret avsluttet per denne datoen og noter til årsregnskapet, herunder et sammendrag av viktige regnskapsprinsipper.

Etter vår mening

- oppfyller årsregnskapet gjeldende lovkrav, og
- gir årsregnskapet et rettviseende bilde av selskapets finansielle stilling per 31.12.2021 og av dets resultat og kontantstrømmer for regnskapsåret avsluttet per denne datoen i samsvar med regnskapslovens regler og god regnskapsskikk i Norge.

Grunnlag for konklusjonen

Vi har gjennomført revisjonen i samsvar med de internasjonale revisjonsstandardene International Standards on Auditing (ISA-ene). Våre oppgaver og plikter i henhold til disse standardene er beskrevet nedenfor under Revisors oppgaver og plikter ved revisjonen av årsregnskapet. Vi er uavhengige av selskapet slik det kreves i lov, forskrift og International Code of Ethics for Professional Accountants (inkludert internasjonale uavhengighetsstandarder) utstedt av the International Ethics Standards Board for Accountants (IESBA-reglene), og vi har overholdt våre øvrige etiske forpliktelser i samsvar med disse kravene. Innhentet revisjonsbevis er etter vår vurdering tilstrekkelig og hensiktsmessig som grunnlag for vår konklusjon.

Styrets og daglig leders ansvar for årsregnskapet

Styret og daglig leder (ledelsen) er ansvarlig for å utarbeide årsregnskapet og for at det gir et rettviseende bilde i samsvar med regnskapslovens regler og god regnskapsskikk i Norge. Ledelsen er også ansvarlig for slik intern kontroll som den finner nødvendig for å kunne utarbeide et årsregnskap som ikke inneholder vesentlig feilinformasjon, verken som følge av misligheter eller utilsiktede feil.

Ved utarbeidelsen av årsregnskapet må ledelsen ta standpunkt til selskapets evne til fortsatt drift og opplyse om forhold av betydning for fortsatt drift. Forutsetningen om fortsatt drift skal legges til grunn for årsregnskapet så lenge det ikke er sannsynlig at virksomheten vil bli avviklet.



Revisors oppgaver og plikter ved revisjonen av årsregnskapet

Vårt mål er å oppnå betryggende sikkerhet for at årsregnskapet som helhet ikke inneholder vesentlig feilinformasjon, verken som følge av misligheter eller utilsiktede feil, og å avgi en revisjonsberetning som inneholder vår konklusjon. Betryggende sikkerhet er en høy grad av sikkerhet, men ingen garanti for at en revisjon utført i samsvar med ISA-ene, alltid vil avdekke vesentlig feilinformasjon som eksisterer. Feilinformasjon kan oppstå som følge av misligheter eller utilsiktede feil. Feilinformasjon blir vurdert som vesentlig dersom den enkeltvis eller samlet med rimelighet kan forventes å påvirke økonomiske beslutninger som brukerne foretar basert på årsregnskapet.

For videre beskrivelse av revisors oppgaver og plikter vises det til:

<https://revisorforeningen.no/revisjonsberetninger>

Horten, 28.05.2022
BDT Viken Revisjon AS

Svein Brataas
Statsautorisert revisor
(Elektronisk signatur)