

Bordereau attestant l'exactitude des informations - REIMS - 5103 - Documents comptables (B-C) -  
Dépôt le 05/08/2024 - 6889 - 1982 B 50062 - 325 685 139 - AXON CABLE

AXON CABLE  
SAS au capital de 2 100 000 €  
2, route de Chalons en Champagne - 51210 MONTMIRAIL  
325 685 139 RCS REIMS

## COMPTES CONSOLIDES

EXERCICE CLOS LE 31 DECEMBRE 2023

### QUATRIEME RESOLUTION - APPROBATION DES COMPTES CONSOLIDES

Sur proposition du président, l'assemblée générale, après avoir entendu la lecture du rapport de gestion du président sur les comptes consolidés et du rapport des commissaires aux comptes sur les comptes consolidés de l'exercice clos le 31 décembre 2023 approuve, tels qu'ils lui ont été présentés, les comptes consolidés annuels arrêtés à cette date se soldant par un bénéfice de 12 872 851 €, dont 12 840 431 € pour la part de la société mère.


### ADOPTION

Cette résolution a été adoptée dans son intégralité par les associés en date du 25 juin 2024.



ACTIF	31/12/2023			31/12/2022
	Brut	Amort/Prov	Net	Net
Capital souscrit non appelé				0
<b>ACTIF IMMOBILISE :</b>				
· Immobilisations incorporelles	9 124 988	-7 866 644	1 258 344	1 320 314
<i>Dont Ecart d'acquisition</i>	3 290 655	-3 290 655	0	0
· Immobilisations corporelles	222 231 407	-162 082 890	60 148 517	62 673 469
· Immobilisations financières	1 013 149	0	1 013 149	1 061 587
· Titres mis en équivalence	0	0	0	0
<b>TOTAL ACTIF IMMOBILISE</b>	<b>232 369 544</b>	<b>-169 949 534</b>	<b>62 420 010</b>	<b>65 055 369</b>
<b>ACTIF CIRCULANT :</b>				
· Stocks et en-cours	80 302 675	-9 585 395	70 717 280	66 756 100
· Avances et acomptes versés	1 001 660	0	1 001 660	841 769
· Clients et comptes rattachés	37 570 727	-799 911	36 770 816	31 411 743
· Créances sociales	47 287	0	47 287	47 748
· Créances fiscales	12 803 512	0	12 803 512	13 798 506
· Autres créances	2 019 874	-187 665	1 832 209	2 948 204
· Valeurs mobilières de placement	1 904 977	0	1 904 977	0
· Disponibilités	12 510 033	0	12 510 033	13 417 783
<b>TOTAL ACTIF CIRCULANT</b>	<b>148 160 744</b>	<b>-10 572 970</b>	<b>137 587 774</b>	<b>129 221 852</b>
· Comptes de régularisation	2 565 216	0	2 565 216	3 096 466
<b>TOTAL GENERAL</b>	<b>383 095 505</b>	<b>-180 522 505</b>	<b>202 573 000</b>	<b>197 373 687</b>

Pour copie certifiée conforme



<b>PASSIF</b>	<b>31/12/2023</b>	<b>31/12/2022</b>
<b>CAPITAUX PROPRES :</b>		
. Capital	2 100 000	2 100 000
. Primes	87 702	87 702
. Réserves	107 726 653	93 666 742
. Ecart de réévaluation	0	0
. Ecart de conversion	332 862	1 941 422
. Résultat de l'exercice	12 840 431	14 122 327
<b>TOTAL CAPITAUX PROPRES</b>	<b>123 087 648</b>	<b>111 918 193</b>
<b>INTERETS MINORITAIRES :</b>		
. Intérêts minoritaires	<b>281 520</b>	<b>184 657</b>
<b>AUTRES FONDS PROPRES :</b>		
. Autres fonds propres	<b>0</b>	<b>0</b>
<b>PROVISIONS RISQUES &amp; CHARGES :</b>		
. Provisions pour risques et charges	7 529 968	6 935 383
. Provisions risques & charges	<b>7 529 968</b>	<b>6 935 383</b>
<b>DETTES :</b>		
. Emprunts & dettes financières	35 438 036	44 438 089
. Avances et acomptes reçus	5 273 207	3 563 986
. Fournisseurs et comptes rattachés	10 982 108	12 779 280
. Dettes Sociales	9 547 232	9 048 000
. Dettes Fiscales	5 616 794	4 504 681
. Autres dettes	3 380 858	2 375 291
<b>TOTAL DETTES</b>	<b>70 238 235</b>	<b>76 709 327</b>
. Comptes régul. & assimilés	1 435 629	1 626 126
<b>TOTAL GENERAL</b>	<b>202 573 000</b>	<b>197 373 687</b>

axon' câbles & connecteurs

## 2 ■ Compte de résultat consolidé

<b>COMPTE DE RESULTAT</b>				
	<b>31/12/2023</b>	<b>%</b>	<b>31/12/2022</b>	<b>%</b>
Chiffre d'affaires net	197 779 385	100.00%	186 042 106	100.00%
Autres produits d'exploitation	5 046 830	2.55%	4 378 808	2.35%
Achats consommés	-50 566 537	-25.57%	-49 473 371	-26.59%
Charges de personnel	-80 463 878	-40.68%	-76 175 183	-40.95%
Autres charges d'exploitation	-42 582 404	-21.53%	-38 439 712	-20.66%
Impôts & taxes	-2 218 004	-1.12%	-2 229 918	-1.20%
Dot - Rep Amort. & Provisions	-13 443 828	-6.80%	-8 934 450	-4.80%
<b>RESULTAT D'EXPLOITATION (avt amt éc.acq)</b>	<b>13 551 565</b>	<b>6.85%</b>	<b>15 168 279</b>	<b>8.15%</b>
Dot/Rep. Amt/Prov. Ec. acq. Stés INT		0.00%	0	0.00%
Dot/Rep. Amt/Prov. Ec. acq. Stés MEE		0.00%	0	0.00%
<b>RESULTAT D'EXPLOITATION (aps amt éc.acq)</b>	<b>13 551 565</b>	<b>6.85%</b>	<b>15 168 279</b>	<b>8.15%</b>
Q-P sur opérations en commun		0.00%		0.00%
Charges et produits financiers	-1 641 056	-0.83%	-470 469	-0.25%
Charges et produits exceptionnels	786 504	0.40%	-400 733	-0.22%
Participation des salariés	-220 377	-0.11%	-228 806	-0.12%
Impôts sur les bénéfices	531 248	0.27%	804 480	0.43%
Impôts différés	-135 032	-0.07%	-678 756	-0.36%
<b>RESULTAT NET ENT. INTEGREES</b>	<b>12 872 851</b>	<b>6.51%</b>	<b>14 193 995</b>	<b>7.63%</b>
<b>Q-P. / RESULTAT SOCIETES MEE</b>		0.00%		0.00%
<b>RESULTAT NET CONSOLIDE NET</b>	<b>12 872 851</b>	<b>6.51%</b>	<b>14 193 995</b>	<b>7.63%</b>
. Part des minoritaires	32 420	0.02%	71 668	0.04%
. Part du groupe	12 840 431	6.49%	14 122 327	7.59%
<b>NOMBRE ACTIONS</b>	<b>131 250</b>		<b>131 250</b>	
<b>RESULTAT NET CONSO PAR ACTION</b>	<b>98.08</b>		<b>108.14</b>	

## 5 ■ Annexe aux comptes consolidés

Pour copie certifiée conforme



## Faits majeurs de l'exercice.

Les comptes 2023 ont été arrêtés conformément aux règles comptables sur la base de la continuité de l'activité.

La société Axon Cable SAS a fait l'objet d'une vérification de comptabilité sur la période du 1er janvier 2019 au 31 décembre 2020 (année 2018 en complément pour le CIR). En février 2023, la société a reçu une proposition de rectification en matière d'impôt sur les sociétés remettant principalement en cause la déductibilité des provisions pour dépréciation comptabilisées au titre du risque de non recouvrement d'avances de trésorerie consenties aux filiales indienne et brésilienne (provisions couvrant les situations nettes négatives). Il s'ensuit après conciliation un rehaussement de base cumulé de 341K€ au titre de 2019 à 2022, imputable sur les déficits fiscaux reportables et un impôt de 73K€ à déduire.

Le conflit entre la Russie et l'Ukraine a d'importantes répercussions sur l'économie mondiale et est un facteur de volatilité, en particulier sur le prix des matières premières et sur les chaînes d'approvisionnement. A ce stade néanmoins, le groupe n'identifie pas d'impact potentiellement significatif sur ses états financiers, ou de nature à remettre en cause sa capacité à poursuivre son exploitation.

Le groupe n'a pas eu d'impact majeur en 2023 lié au conflit en Ukraine.

## Evènements postérieurs à la clôture

Aucun fait majeur ne mérite une information particulière.

## 5 - 1 Périmètre de consolidation

Le périmètre de consolidation du groupe AXON'CABLE se compose de :

SOCIETES	SIEGE	Méthode	N° SIREN	% Intérêt 2023	% Contrôle 2023	% Intérêt 2022	% Contrôle 2022
AXON' CABLE SAS	MONTMIRAIL	MERE	325 685 139	100.0000	100.0000	100.0000	100.0000
AXON' CARE ENT & FINANCE SAS	MONTMIRAIL	I.G.	804 764 629	100.0000	100.0000	100.0000	100.0000
AXON KABEL GMBH	MONTMIRAIL	I.G.	096 650 031	96.0000	96.0000	96.0000	96.0000
AXON CABLE INC.	LEONBERG	I.G.		100.0000	100.0000	100.0000	100.0000
AXON CABLE LTD.	ILLINOIS	I.G.		100.0000	100.0000	100.0000	100.0000
SCI DE MECRINGES	DUNFERMLINE	I.G.		99.9900	99.9900	99.9900	99.9900
SCI DONJON D'AXON	MECRINGES	I.G.	326 833 266	95.9520	99.9500	95.9520	99.9500
AXON MECHATRONICS	MONTMIRAIL	I.G.	403 141 518	100.0000	100.0000	100.0000	100.0000
ADDIX SAS	QUIMPER	I.G.	375 781 655	100.0000	100.0000	100.0000	100.0000
SCI DES MOTTES	IVRY	I.G.	398 821 686	100.0000	100.0000	100.0000	100.0000
SCI DE MONTCOUPOT	MONTMIRAIL	I.G.	419 702 410	100.0000	100.0000	100.0000	100.0000
AXON CABLE SIA	MONTMIRAIL	I.G.	419 702 675	100.0000	100.0000	100.0000	100.0000
AXON Kabelgyarto KFT	DAUGAVPILS	I.G.		100.0000	100.0000	100.0000	100.0000
AXON INTERC HK LTD	KECSKEMET	I.G.		99.0000	99.0000	99.7300	99.7300
AXON INTERC LTD	HONG KONG	I.G.		99.9000	99.9000	99.9000	99.9000
AXON SERVICES	SHUNDE	I.G.		99.9000	100.0000	99.9000	100.0000
AXON INTERCONEX	QUERETARO	I.G.		89.5800	90.0000	89.5800	90.0000
AXON INTERCONNECTORS	QUERETARO	I.G.		99.8400	99.5300	99.8400	99.5300
AXON CABLE I,C,I,E LTDA	BANGALORE	I.G.		99.9994	99.9994	99.9994	99.9994
AXON DHRUV	RIO DE JANEIRO	I.G.		99.2200	99.2200	99.2200	99.2200
AXON NANOTEC	BANGALORE	I.G.		74.0000	74.0000	74.0000	74.0000
AXON INTERCONNECT PTE	VILLERS LE LAC	I.G.	824 028 930	100.0000	100.0000	100.0000	100.0000
	SINGAPOUR	I.G.		100.0000	100.0000	100.0000	100.0000

## **5 - 2 Principes comptables, méthodes d'évaluation et modalités de consolidation, comparabilité des comptes**

### **5 - 2 - 1 Principes comptables et méthodes d'évaluation**

Les comptes consolidés du groupe sont établis conformément aux règles et principes comptables en vigueur en France, en application des dispositions du règlement de l'Autorité des Normes Comptables (« ANC ») n°2020-01.

Les états financiers des sociétés consolidées, établis selon les règles comptables en vigueur dans leurs pays respectifs sont retraités afin d'appliquer les principes comptables du groupe.

### **5 - 2 - 2 Principes et modalités de consolidation**

#### **- Méthodes de consolidation**

Les sociétés dans lesquelles AXON'CABLE exerce un contrôle exclusif, de façon directe ou indirecte sont intégrées globalement.

Cette méthode vise à substituer, dans le patrimoine de la société mère, les titres des sociétés consolidées par l'ensemble des éléments actifs et passifs constitutifs des capitaux propres de ces mêmes sociétés.

Les capitaux propres résultants sont scindés entre intérêts du groupe et intérêts minoritaires.

#### **- Principes d'arrêté des comptes**

Toutes les sociétés sont consolidées sur la base de leurs comptes annuels arrêtés au 31 Décembre et couvrent une période de 12 mois. L'Inde seul pays à ne pas avoir une clôture fiscale au 31 Décembre fait un arrêté au 31 Décembre pour les besoins du groupe.

#### **- Traitement des écarts d'acquisition**

Les écarts d'acquisition représentent la différence entre le coût d'acquisition des titres des sociétés consolidées et la part de la société détentrice de ces titres dans leur actif net.

Les écarts d'acquisition non affectés sont portés à l'actif du bilan dans la rubrique « écarts d'acquisition ». Les écarts d'acquisition sont testés annuellement afin de justifier leur valeur au bilan. Les écarts d'acquisition sont totalement amortis.

#### **- Méthodes de conversion utilisées pour la consolidation des sociétés étrangères**

Les comptes des sociétés étrangères sont convertis selon la méthode du taux de clôture: conversion des éléments actifs et passifs du bilan au taux de change de fin d'année, et du compte de résultat au taux moyen.

Les différences de conversion sont inscrites directement dans la situation nette au poste « Ecart de conversion » pour la part du groupe et au poste « intérêts minoritaires » pour la part des tiers.

### **5 - 2 - 3 Règles de consolidation**

En vue d'homogénéiser les comptes consolidés, il a été procédé aux retraitements suivants.

#### **- Elimination des opérations entre entreprises consolidées**

Les comptes consolidés doivent fournir une information financière sur le groupe, comme si ce dernier ne constituait qu'une seule entreprise.

Aussi les opérations intervenues entre sociétés intégrées globalement ont été éliminées afin de ne conserver que les transactions réalisées avec les tiers étrangers au groupe.

Ainsi ont été éliminés :

- Les comptes réciproques d'actif et de passif, de produits et de charges des entreprises intégrées globalement.
- Les résultats internes à l'ensemble consolidé, il s'agit notamment des dividendes intragroupes.
- Les provisions sur les sociétés du groupe au niveau des titres, des clients etc.

#### **- Impôts différés**

Ont été enregistrées au bilan et au compte de résultat consolidé, les impositions différées résultant:

- du décalage temporaire entre, d'une part, la constatation comptable d'un produit, et d'autre part son inclusion dans le résultat fiscal d'un exercice (Congés payés, Participation des salariés, Organic).

- des retraitements induits par la consolidation (Annulation des provisions réglementées, retraitement du Crédit-Bail, etc).

- des déficits fiscaux reportables. Au 31/12/2023 aucun déficit reportable n'est activé.

La prise en compte de l'impôt différé a été effectuée par la méthode du report variable. Dans cette méthode, la créance ou la dette d'impôt différé de chaque entité fiscale est calculée au dernier taux d'impôt voté. L'impact éventuel d'une variation du taux est comptabilisé en résultat.

Le taux d'impôt différé retenu pour les sociétés françaises est de 25%.

Le taux est de 21% pour la filiale américaine, de 19% de janvier à mars puis de 25% pour la filiale écossaise, de 0% pour la filiale lettone, de 9% pour la filiale hongroise, de 16.5% pour la filiale de Hong-Kong, de 15% pour la filiale chinoise, de 29% pour la filiale Allemande, de 30% pour le Mexique et de 26% pour l'Inde, 17% à Singapour et 34% pour la filiale Brésilienne.

**- Plus-values sur les cessions d'immobilisations et coût historique**

Les plus ou moins values réalisées, suite à la cession d'immobilisations entre sociétés du groupe ont été éliminées; et les retraitements nécessaires ont été effectués pour rétablir le coût et l'amortissement historiques des machines.

**- Immobilisations corporelles et incorporelles**

Les immobilisations brutes sont évaluées à leur valeur d'acquisition.

Les frais de recherche et développement sont généralement passés en charges dans l'exercice au cours duquel ils sont encourus.

Les redevances de contrats de crédit bail mobilier ont été retraitées comme des achats à crédit. Les modalités de ce retraitement sont :

- Enregistrement du bien en immobilisation à l'actif du bilan consolidé.
- Comptabilisation en contrepartie de l'emprunt et des subventions perçues par le bailleur au passif du bilan consolidé.
- Annulation de la redevance enregistrée en charges d'exploitation et comptabilisation d'une charge financière et d'un remboursement progressif de l'emprunt.
- Constatation de l'amortissement de l'immobilisation conformément aux méthodes comptables du groupe.
- Constatation de l'impôt différé résultant du décalage dans les rythmes d'amortissement financier et économique.

Pour l'établissement des comptes consolidés, les amortissements sont calculés selon le mode linéaire en fonction de la durée d'utilisation probable de chacune des différentes catégories d'immobilisations.

Les durées d'utilisation retenues sont les suivantes:

- |                                      |            |
|--------------------------------------|------------|
| - Logiciels                          | 1 à 3 ans  |
| - Constructions structure            | 30 ans     |
| - Construction second œuvre          | 20 ans     |
| - Agencements et installations       | 10 ans     |
| - Matériel et outillage              | 5 à 10 ans |
| - Matériel de transport              | 4 ans      |
| - Matériel de bureau et informatique | 5 ans      |
| - Mobilier                           | 10 ans     |

**- Frais d'établissements**

Les frais d'établissements ont été éliminés des comptes consolidés.

#### **- Stocks**

Les règles énoncées ci-après s'appliquent pour la majorité du stock du groupe AXON'CABLE

- Les stocks de matières premières sont évalués selon les méthodes suivantes :  
(FIFO) ou premier entré, premier sorti.

La valeur brute des marchandises, des approvisionnements et des matières premières comprend le prix d'acquisition majoré des frais accessoires et des droits de douane.

- Les produits en cours de fabrication sont valorisés au coût de production comprenant :  
Le coût réel de la matière (règle FIFO) + le coût de la main d'œuvre de production.

- Les produits finis sont valorisés selon le coût standard actualisé : c'est à dire le prix de revient calculé par le bureau d'étude.

- Méthode de provision des stocks :

Les matières premières et les produits finis sont provisionnés lorsqu'un indice de perte de valeur est relevé. Cet indice de perte de valeur étant basé sur la consommation relevée au titre des dernières années.

#### **- Créances**

Les créances sont valorisées à leur valeur nominale.

Les créances en devises sont converties en euros sur la base du cours de change en vigueur à la date d'arrêté du bilan (cours de clôture). Les gains ou pertes de change latent qui en résultent sont comptabilisés en résultat financier.

Une provision pour dépréciation des créances est constituée lorsque la valeur d'inventaire est inférieure à la valeur nominale. La valeur d'inventaire des créances étant déterminée en fonction d'éventuels problèmes de recouvrement ou de l'exercice de procédures judiciaires ou contentieuses.

Ces créances sont à échéance moins de 1 an.

#### **- Provisions réglementés**

Les provisions réglementées correspondant à des amortissements dérogatoires ont été éliminées des comptes consolidés.

#### **- Subventions d'investissement**

Les subventions d'investissement antérieures au nouveau règlement ANC 2020 sont éliminées des capitaux propres et sont transférés en produits constatés d'avance.

#### **- Indemnités de départ à la retraite**

Les engagements du groupe résultant des régimes à prestations définies, ainsi que leur coût sont déterminés selon la méthode des unités de comptes projetées. Des évaluations ont lieu chaque année pour les régimes les plus importants. Les hypothèses actuarielles utilisées pour déterminer les engagements varient selon les conditions économiques prévalant dans le pays dans lequel le régime est situé. Les régimes non financés font l'objet d'une provision pour risques au passif du bilan consolidé.

Des écarts actuariels résultent principalement des modifications d'hypothèses.

La provision pour engagement de retraite des sociétés françaises a été calculée selon la méthode définie par la recommandation n°2003-R.01 du 1<sup>er</sup> avril 2003.

Les hypothèses actuarielles sont mises à jour annuellement.

Au 31/12/2023, les charges sociales sur cet engagement, sont calculées au taux réel entre 25% et 42%, le taux d'évolution de salaire est ajusté à 3% et le taux d'actualisation passe de 3.7% à 3.5% et l'âge de départ à la retraite est à 65 ans.

Au compte de résultat, les IDR sont comptabilisées dans les dotations et reprises de provisions d'exploitation.

Les éventuels engagements retraite des sociétés étrangères n'étant pas significatifs, le groupe n'a pas comptabilisé de provision les concernant au 31/12/2023.

#### **- Crédit impôt recherche**

Le crédit impôt recherche est un crédit d'impôt déterminé sur la base des dépenses de recherche engagées. Suivant la recommandation de l'ANC n°2020-01 ce dernier est basculé en moins de l'IS. Le montant du crédit d'impôt 2023 est de 2 525 750 euros contre 2 492 773 en 2022.

Au 31/12/2023, la créance globale issue des crédits d'impôts recherche restant à percevoir s'élève à 9.2M€ en baisse de 2.3M€ du fait du remboursement en 2023 du CIR 2018 et 2019 par l'administration fiscale. Cette créance est présentée au poste « Créance fiscale » à l'actif du bilan.

#### **5 - 2 - 4 Comparabilité des comptes**

Aucun évènement majeur ne vient perturber la comparabilité des comptes.

## 5 - 3 Explications des postes du bilan et du compte de résultat

### 5 - 3 - 1 Analyse de la variation des immobilisations brutes

#### ANALYSE VARIATION DES IMMOBILISATIONS BRUTES

	OUVERTURE	AUGMENTATION	DIMINUTION	VIR POSTE A POSTE, VAR PERIMETRE, ECART CONV, & DIVERS	CLOTURE
<b>IMMOBILISATIONS INCORPORELLES</b>					
Ecart d'acquisition	3 291 479			-824	3 290 655
Concess, Brevets, Licences	2 791 061	188 925	-38 000	-57 408	2 884 578
Con, Brev, Lic en crédit bail	669 214				669 214
Fonds commercial	77 406				77 406
Immo incorporelles autres	2 078 351	22 927	-250 457	106 314	1 957 135
Av et acompt / immo incorp	0				0
Immo incorporelles en cours	176 430	180 205		-110 635	246 000
<b>TOTAL</b>	<b>9 083 941</b>	<b>392 057</b>	<b>-288 457</b>	<b>-62 553</b>	<b>9 124 988</b>

#### IMMOBILISATIONS CORPORELLES

Terrains	4 471 376	14 297		-29 581	4 456 092
Terrains en crédit bail	154 510				154 510
Construction	52 914 626	200 701	-3 380	-86 463	53 025 484
Construction en crédit bail	3 409 198				3 409 198
Install, Mat, Outill industriel	103 212 164	5 330 289	-646 056	398 048	108 294 445
Inst. Mat et Out en crédit bail	21 160 262	203 150			21 363 412
Immo corporelles autres	26 971 678	2 024 231	-455 693	-405 224	28 134 992
Immo corp autres en cdt bail	1 737 910				1 737 910
Immo corp en cours	1 410 084	1 329 598	-194 483	-1 172 067	1 373 132
Avanc et acompt / immo corp	351 850	282 232	-214 499	-137 351	282 232
<b>TOTAL</b>	<b>215 793 658</b>	<b>9 384 498</b>	<b>-1 514 111</b>	<b>-1 432 638</b>	<b>222 231 407</b>

#### IMMOBILISATIONS FINANCIERES

Participations financières	0				0
Autres titres immobilisés	2 570			-36	2 534
Prêt	0				0
Autres immo financières	1 059 017	174 707	-221 570	-1 539	1 010 615
<b>TOTAL</b>	<b>1 061 587</b>	<b>174 707</b>	<b>-221 570</b>	<b>-1 575</b>	<b>1 013 149</b>

Les investissements en matériel sont principalement localisés chez Axon Cable (2.3M€) pour des investissements en câbles, en connectique et en machine R&D, chez Mechatronics (1.2M€) pour l'achat de presse de découpe et d'injection et en Chine (0.9M€) pour des moyens de production en câble et connecteurs.

### 5 - 3 - 2 Analyse de la variation des amortissements et provisions sur immobilisations

#### ANALYSE VARIATION DES AMORTISSEMENTS

	OUVERTURE	AUGMENTATION	DIMINUTION	VIR POSTE A POSTE, VAR PERIMETRE, ECART CONV, & DIVERS	CLOTURE
<b>IMMOBILISATIONS INCORPORELLES</b>					
Amortissement écart acquisition	3 291 479			-824	3 290 655
Concess, Brevets, Licences	2 146 538	205 731	-38 000	-29 245	2 285 024
Con, Brev, Lic en crédit bail	669 214				669 214
Fonds commercial	45 735				45 735
Immo incorporelles autres	1 610 661	215 504	-250 149		1 576 016
Av et acompt / immo incorp	0				0
<b>TOTAL</b>	<b>7 763 627</b>	<b>421 235</b>	<b>-288 149</b>	<b>-30 069</b>	<b>7 866 644</b>

<b>IMMOBILISATIONS CORPORELLES</b>					
Terrains	36 353				36 353
Construction	24 625 136	2 138 349		-154 400	26 609 085
Construction en crédit bail	3 014 020	95 614			3 109 634
Install, Mat, Outill industriel	82 538 204	6 830 238	-502 703	-512 772	88 352 967
Inst. Mat et Out en crédit bail	20 601 962	204 430			20 806 392
Immo corporelles autres	19 375 177	1 933 259	-451 818	-409 364	20 447 254
Immo corp autres en cdt bail	1 737 910				1 737 910
Immo corp en cours	0				0
Avanc et acompt / immo corp	0				0
<b>TOTAL</b>	<b>151 928 762</b>	<b>11 201 890</b>	<b>-954 521</b>	<b>-1 076 536</b>	<b>161 099 595</b>

<b>DEPRECIATION D'ACTIFS CORPORELS</b>					
Impairment Test	1 191 427	23 310	-194 483	-36 959	983 295
<b>TOTAL</b>	<b>1 191 427</b>	<b>23 310</b>	<b>-194 483</b>	<b>-36 959</b>	<b>983 295</b>

<b>IMMOBILISATIONS FINANCIERES</b>					
Participations financières	0				0
Autres titres immobilisés	0				0
Prêt	0				0
Autres immo financières	0				0
<b>TOTAL</b>	<b>0</b>	<b>0</b>	<b>0</b>	<b>0</b>	<b>0</b>

### 5 - 3 - 3 Ventilation par zone géographique

VENTILATION PAR ZONE GEOGRAPHIQUE				
	Europe	Asie	Amérique	TOTAL
<b>IMMOBILISATIONS NETTES</b>				
Immo incorporelles	765 692	492 652	0	1 258 344
Immo corporelles	50 648 118	9 194 006	306 393	60 148 517
Immo financières	944 813	50 486	17 850	1 013 149
<b>TOTAL</b>	<b>52 358 623</b>	<b>9 737 144</b>	<b>324 243</b>	<b>62 420 010</b>

### 5 - 3 - 4 Analyse de la variation des impôts différés

ANALYSE DE LA VARIATION DES IMPOSITIONS DIFFERES						
IMPÔTS DIFFERES ACTIF						
SOCIETES	ID ACTIF 31.12.22	VARIATION DANS LE GROUPE	DOTATION EXERCICE	CHANGEMENT DE POSITION	VAR CHANGE	ID ACTIF 31.12.23
SETES ETRANGERES	694 030	0	102 463	0	-9 409	787 084
<b>TOTAL</b>	<b>694 030</b>	<b>0</b>	<b>102 463</b>	<b>0</b>	<b>-9 409</b>	<b>787 084</b>
IMPÔTS DIFFERES PASSIF						
SOCIETES	ID PASSIF 31.12.22	VARIATION DANS LE GROUPE	DOTATION EXERCICE	CHANGEMENT DE POSITION	VAR CHANGE	ID PASSIF 31.12.23
GPE INTEGRATION FISCALE	1 145 558		231 638	0	0	1 377 196
SETES ETRANGERES	39 363	0	5 858	0	0	45 221
<b>TOTAL</b>	<b>1 184 921</b>	<b>0</b>	<b>237 496</b>	<b>0</b>	<b>0</b>	<b>1 422 417</b>

#### Groupe d'intégration fiscale :

Axon Cable, Axon Mechatronics, Addix, Entreprise et Finance, Axon Nanotec, Axon Care et les SCI transparentes fiscalement.

### 5 - 3 - 5 Ventilation de l'impôt différé par catégorie

VENTILATION DE L'IMPOT DIFFERE PAR CATEGORIE		
DECALAGE TEMPORAIRE	GPE INTEGRATION FISCALE	STES ETRANGERES
Provisions congés payés		
Provision participation	-55 094	
Organic	-44 637	
	<b>-99 731</b>	<b>0</b>
RETRAITEMENTS		
Amortissement dérogatoire	1 076 565	
Provision hausse de prix	563 822	
Ret Crédit bail	87 337	
Provisions intragroupes	2 134 411	
Provisions pour risques		-210 964
Impairment test		-150 000
Ajustements divers	-4 859	-32 015
Change et divers		75 461
Ecart conversion en résultat		
Retraitement PCA	96 189	
Retraitement amortissement	84 423	188 269
Engagement retraite	-1 649 761	
PV cession immo cdt bail	-96 189	
PV cession immo	-650 109	-10 910
Marge sur stock	-116 732	-592 865
Ret frais établissement		-8 838
Part imposable dividendes	-48 164	
	<b>1 476 933</b>	<b>-741 863</b>
DEFICIT FISCAUX		
Déficit reportable	0	0
	<b>0</b>	<b>0</b>
<b>TOTAL</b>	<b>1 377 202</b>	<b>-741 863</b>

\*IPD (+) ; IDA (-)

#### Actif d'impôt différé non comptabilisé :

Aucun déficit fiscal constaté sur le groupe d'intégration ou les autres filiales n'a été activé au 31 décembre 2023.

Aucun impôt différé actif n'a été constaté dans les filiales pour lesquelles le retour à la profitabilité à moyen terme n'a pu être démontré.

5 - 3 - 6 Preuve d'impôt

<b>TAX PROOF</b>	<b>France</b>	<b>RESTE DE L'EUROPE</b>	<b>AMERIQUE</b>	<b>ASIE</b>	<b>GROUPE 2023</b>	<b>GROUPE 2022</b>
<b>RES CONSO ( GPE + MINOS ) avant dot amort écart acquisition</b>	<b>5 503 361</b>	<b>2 581 265</b>	<b>-69 756</b>	<b>4 858 081</b>	<b>12 872 951</b>	<b>14 193 994</b>
<b>Impôt société</b>	<b>-1 575 991</b>	<b>270 321</b>	<b>29 084</b>	<b>745 339</b>	<b>-531 247</b>	<b>-804 478</b>
<b>Impôt différé</b>	<b>231 640</b>	<b>-65 732</b>	<b>-56 948</b>	<b>26 074</b>	<b>135 034</b>	<b>678 754</b>
<b>Résultat consolidé avant impôt</b>	<b>4 159 010</b>	<b>2 785 854</b>	<b>-97 620</b>	<b>5 629 494</b>	<b>12 476 738</b>	<b>14 068 270</b>
Taux d'impôt théorique	25.00%	25.00%	25.00%	25.00%	25.00%	25.00%
<b>Impôt ( théorique ) au taux courant français</b>	<b>1 039 753</b>	<b>696 464</b>	<b>-24 405</b>	<b>1 407 374</b>	<b>3 119 185</b>	<b>3 517 068</b>
<b>Effet sur l'impôt théorique :</b>					<b>0</b>	<b>0</b>
- Différence permanente	13 840	32 611	-11 674	-27 653	7 124	-282 873
- du différentiel de taux des pays étrangers		-448 062	-25 564	-441 879	-915 505	-758 030
- du différentiel de taux n et n-1	0	1 188	0	0	1 188	0
- des pertes fiscales de l'exercice non utilisées et résultat intégration	567 741		52 182	0	619 923	161 516
- de l'utilisation des pertes fiscales des exercices antérieurs	-451 650		-1 009	-187 009	-639 668	-336 327
- des actifs d'impôt constatés sur pertes fiscales reportables des exercices antérieurs	0			0	0	0
- des crédits d'impôts	-2 526 899		0	0	-2 526 899	-2 461 952
- incidence décalage vendeuse et acheteuse marge sur stock	51 371	-77 611	-17 429	20 582	-23 087	11 652
- autres	-38 555	0	35	0	-38 520	23 223
					0	0
<b>TOTAL</b>	<b>-2 384 152</b>	<b>-491 874</b>	<b>-3 459</b>	<b>-635 959</b>	<b>-3 515 444</b>	<b>-3 642 791</b>
					0	0
<b>Impôt au taux courant</b>	<b>-1 344 400</b>	<b>204 590</b>	<b>-27 864</b>	<b>771 415</b>	<b>-396 260</b>	<b>-125 724</b>
<b>Impôt au taux réduit</b>						
<b>Charge d'impôt du groupe</b>	<b>-1 344 400</b>	<b>204 590</b>	<b>-27 864</b>	<b>771 415</b>	<b>-396 260</b>	<b>-125 724</b>
<b>Taux facial d'impôt du groupe</b>	<b>-32.32%</b>	<b>7.34%</b>	<b>28.54%</b>	<b>13.70%</b>	<b>-3.18%</b>	<b>-0.89%</b>

**5 - 3 - 7 Ventilation des emprunts et dettes financières**

<b>EMPRUNTS ET DETTES FINANCIERES au 31/12/2023</b>				
	<b>ENCOURS</b>	<b>- 1 AN</b>	<b>1 à 5 ANS</b>	<b>+ de 5 ANS</b>
<b>EMPRUNTS OBLIGATAIRES ET AVANCES CONDITIONNEES</b>				
<b>Europe</b>	250 000	250 000	0	0
<b>TOTAL</b>	<b>250 000</b>	<b>250 000</b>	<b>0</b>	<b>0</b>
<b>EMPRUNTS BANCAIRES</b>				
<b>Europe</b>	31 137 918	10 009 745	19 127 304	2 000 869
<b>TOTAL</b>	<b>31 137 918</b>	<b>10 009 745</b>	<b>19 127 304</b>	<b>2 000 869</b>
<b>EMPRUNTS ET DETTES FINANCIERES DIVERSES</b>				
<b>Amérique</b>	21 015	21 015	0	0
<b>Europe</b>	88 537	29 887	58 650	
<b>TOTAL DETTES FINANCIERES</b>	<b>109 552</b>	<b>50 902</b>	<b>58 650</b>	<b>0</b>
<b>CREDIT SPOT,EUROFACTOR, SOLDES CREDITEURS ET INTERETS COURUS SUR SOLDES CREDITEURS</b>				
<b>Asie</b>	0	0	0	0
<b>Europe</b>	7 109 948	7 109 948	0	0
<b>TOTAL CREDIT SPOT ...</b>	<b>7 109 948</b>	<b>7 109 948</b>	<b>0</b>	<b>0</b>
<b>CREDIT BAIL</b>				
<b>Europe</b>	1 460 731	548 233	903 122	9 376
<b>TOTAL CREDITS BAUX ...</b>	<b>1 460 731</b>	<b>548 233</b>	<b>903 122</b>	<b>9 376</b>
<b>TOTAL EMP ET DETTES FI</b>	<b>40 068 149</b>	<b>17 968 828</b>	<b>20 089 076</b>	<b>2 010 246</b>
<b>TOTAL sans EUROFACTOR</b>	<b>35 438 036</b>	<b>13 338 715</b>	<b>20 089 076</b>	<b>2 010 246</b>

### 5 - 3 - 8 Variation des emprunts et dettes financières

<b>VARIATION DES EMPRUNTS ET DETTES FINANCIERES au 31/12/2023</b>					
	31-déc-22	AUGMENTATION	DIMINUTION	DIVERS	31-déc-23
<b>VARIATION DES EMPRUNTS OBLIGATAIRES ET AVANCES CONDITIONNEES</b>					
Europe	800 000	0	-550 000	0	250 000
<b>TOTAL</b>	<b>800 000</b>	<b>0</b>	<b>-550 000</b>		<b>250 000</b>
<b>VARIATION DES EMPRUNTS ET DETTES / ETS DE CREDIT</b>					
Europe	37 991 613	6 415 665	-13 272 077	2 717	31 137 918
<b>TOTAL</b>	<b>37 991 613</b>	<b>6 415 665</b>	<b>-13 272 077</b>	<b>2 717</b>	<b>31 137 918</b>
<b>VARIATION DES EMPRUNTS ET DETTES FINANCIERES DIVERSES</b>					
Amérique	27 577	0	-5 725	-837	21 015
Europe	106 378	23 163	-41 118	114	88 537
<b>TOTAL</b>	<b>133 955</b>	<b>23 163</b>	<b>-46 843</b>	<b>-723</b>	<b>109 552</b>
<b>VARIATION DES SOLDES CREDITEURS DE BANQUE</b>					
Asie	2 017 586	0	-1 938 329	-79 256	0
Europe	4 892 288	2 465 593	-247 933	0	7 109 948
<b>TOTAL</b>	<b>6 909 874</b>	<b>2 465 593</b>	<b>-2 186 262</b>	<b>-79 256</b>	<b>7 109 948</b>
<b>VARIATION DES EMPRUNTS EN CREDIT BAIL</b>					
Europe	1 607 693	469 493	-616 455	0	1 460 731
<b>TOTAL</b>	<b>1 607 693</b>	<b>469 493</b>	<b>-616 455</b>	<b>0</b>	<b>1 460 731</b>
<b>TOTAL</b>	<b>47 443 135</b>	<b>9 373 914</b>	<b>-16 671 637</b>	<b>-77 262</b>	<b>40 068 149</b>
<b>TOTAL sans EUROFACTOR</b>	<b>44 438 089</b>	<b>7 748 847</b>	<b>-16 671 637</b>	<b>-77 262</b>	<b>35 438 036</b>

**5 - 3 - 9 Nature de taux des emprunts et dettes financières**

<b>EMPRUNTS ET DETTES FINANCIERES au 31/12/2023</b>			
	<b>ENCOURS</b>	<b>fixe</b>	<b>variable</b>
<b>EMPRUNTS OBLIGATAIRES ET AVANCES CONDITIONNEES</b>			
<b>TOTAL</b>	<b>250 000</b>	<b>250 000</b>	<b>0</b>
<b>EMPRUNTS BANCAIRES</b>			
<b>TOTAL</b>	<b>31 137 918</b>	<b>30 550 204</b>	<b>587 714</b>
<b>EMPRUNTS ET DETTES FINANCIERES DIVERSES</b>			
<b>TOTAL DETTES FINANCIERES</b>	<b>109 552</b>	<b>109 552</b>	<b>0</b>
<b>CREDIT SPOT,EUROFACTOR, SOLDES CREDITEURS ET INTERETS COURUS SUR SOLDES CREDITEURS</b>			
<b>TOTAL CREDIT SPOT....</b>	<b>7 109 948</b>	<b>4 630 113</b>	<b>2 479 835</b>
<b>CREDIT BAIL</b>			
<b>TOTAL CREDITS BAUX</b>	<b>1 460 731</b>	<b>1 072 306</b>	<b>388 425</b>
<b>TOTAL EMPRUNTS ET DETTES FINANCIERES</b>	<b>40 068 149</b>	<b>36 612 175</b>	<b>3 455 973</b>

- Tous les emprunts du groupe sont souscrits en euros sauf :
  - Un prêt immobilier en Ecosse souscrit pour 800000£. Le capital restant dû de cet emprunt au 31/12/2022 est de 73 038 € (solde en £ converti au taux de clôture).
- Les garanties données sur les dettes financières sont mentionnées au paragraphe 5-3-16.

### 5 - 3 - 10 Synthèse des provisions

#### PROVISIONS AU 31/12/2023

	OUVERTURE	DOTATION	REPRISE avec contrepartie	REPRISE sans contrepartie	ECART CHANGE, VAR PERIMETRE, DIVERS	TOTAL
<b>PROVISIONS SUR STOCKS</b>						
Amérique	72 255	91 661	0	0	0	163 916
Asie	512 783	191 532	0	0	-6 472	697 843
Europe	7 647 013	1 401 633	-325 010	0	0	8 723 636
	<b>8 232 051</b>	<b>1 684 826</b>	<b>-325 010</b>	<b>0</b>	<b>-6 472</b>	<b>9 585 395</b>

#### PROVISIONS SUR CREANCES DOUTEUSES

Amérique	177 171	28 641	0	0	42	205 854
Asie	540 560	10 254	0	0	-21 557	529 256
Europe	312 520	92 232	-152 364	0	78	252 465
	<b>1 030 251</b>	<b>131 126</b>	<b>-152 364</b>	<b>0</b>	<b>-21 437</b>	<b>987 576</b>

#### PROVISIONS POUR RISQUES ET CHARGES

Prov pour pertes de changes	Asie	593 774	0	-58 238	0	30 221	565 756
Prov pour pertes de changes	Europe	126 358	84 068	0	0	78	210 503
Prov engagement retraite	Europe	6 061 586	537 457	0	0	0	6 599 043
Prov pour taxes	Europe	0	0	0	0	0	0
Prov pour charges	Europe	21 400	0	0	0	0	21 400
Prov pour litiges	Europe	132 266	41 000	-40 000	0	0	133 266
		<b>6 935 383</b>	<b>662 525</b>	<b>-98 238</b>	<b>0</b>	<b>30 298</b>	<b>7 529 968</b>

**5 - 3 -11 Ventilation du chiffre d'affaires et du résultat**

**VENTILATION DU C.A. ET DU RESULTAT 2023**

	C.A. CONSOLIDE (réalisé par)	%	RESULTAT NET CONSOLIDE (part groupe)	%
<i>dont France</i>	98 515 911	49.81%	5 502 879	42.86%
EMEA	144 657 420	73.14%	8 079 730	62.92%
AMERIQUE	14 981 476	7.57%	-69 297	-0.54%
ASIE	38 140 489	19.28%	4 829 998	37.62%
<b>TOTAL</b>	<b>197 779 385</b>	<b>100.00%</b>	<b>12 840 431</b>	<b>100.00%</b>

NOMBRE D' ACTIONS 131 250

RESULTAT CONSO PAR ACTION 97.83

**VENTILATION DU C.A. ET DU RESULTAT PAR SECTEUR GEOGRAPHIQUE**

	TOTAL	SOCIETES FRANCAISES	SOCIETES ETRANGERES	RESULTAT CONSOLIDE
<i>dont France</i>	30.07%	28.21%	1.86%	5 502 879
EMEA	69.74%	45.75%	23.99%	8 079 730
AMERIQUE	8.97%	1.26%	7.71%	-69 297
ASIE	21.29%	2.72%	18.57%	4 829 998
<b>TOTAL</b>	<b>100.00%</b>	<b>49.73%</b>	<b>50.27%</b>	<b>12 840 431</b>

NOMBRE D' ACTIONS 131 250

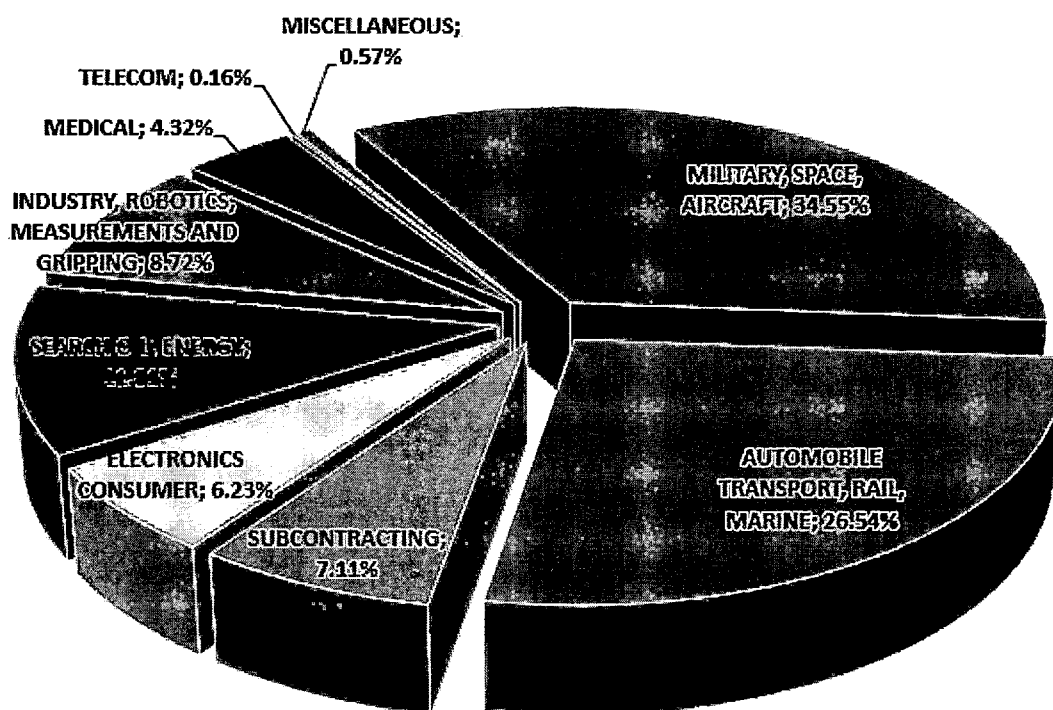
RESULTAT PAR ACTION 97.83

**VENTILATION DU CHIFFRE D'AFFAIRES PAR SECTEUR D'ACTIVITE**

MILITAIRE, SPATIAL, AERONAUTIQUE, dont Spatial 7,30%	34.55%
TRANSPORT AUTOMOBILE, FERROVIAIRE, MARINE	26.54%
RECHERCHE PETROLIERE, ENERGIE	11.81%
INDUSTRIE, ROBOTIQUE, MESURES ET PREHENSIONS	8.72%
SOUS TRAITANCE, REVENDEURS	7.11%
ELECTRONIQUE GRAND PUBLIC	6.23%
MEDICAL	4.32%
DIVERS	0.72%

<b>TOTAL</b>	<b>100.00%</b>
--------------	----------------

**VENTILATION DU CHIFFRE D'AFFAIRES CONSOLIDE**



### 5 - 3 - 12 Autres charges d'exploitation

<b>AUTRES CHARGES D'EXPLOITATION 2023</b>	
<b>DETAIL PAR NATURE</b>	
ETUDES ET PRESTATIONS DE SERVICES	5 627 323
FOURNITURES NON STOCKEES	8 714 355
SOUS TRAITANCE GENERALE	2 786 295
LOCATIONS	1 362 049
ENTRETIENS ET REPARATIONS	5 559 871
ASSURANCES	1 956 673
REMUNERATION D'INTERMEDIAIRES ET HONORAIRES	3 759 081
TRANSPORT	2 437 240
AUTRE	10 379 518
<b>TOTAL</b>	<b>42 582 404</b>

### 5 - 3 - 13 Produits et charges financiers

<b>PRODUITS ET CHARGES FINANCIERS 2023</b>			
<b>DETAIL PAR NATURE</b>	<b>PRODUITS FI</b>	<b>CHARGES FI</b>	<b>RES FINANCIER</b>
INTERÊTS ET CHARGES ASSIMILES		1 127 844	-1 127 844
AUTRES CHARGES FINANCIERES		152 014	-152 014
PERTE DE CHANGE ( produits - charges )	797 881	1 218 489	-420 608
FRAIS FINANCIERS SUR CDT BAIL		14 218	-14 218
AUTRES INTERÊTS ET PDTS ASSIMILES	99 457		99 457
DOT & REP PROVISIONS FINANCIERES	184 660	210 490	-25 829
<b>TOTAL</b>	<b>1 081 999</b>	<b>2 723 056</b>	<b>-1 641 056</b>

**5 - 3 - 14 Produits et charges exceptionnels**

<b>PRODUITS ET CHARGES EXCEPTIONNELS AU 31/12/2023</b>			
<b>DETAIL PAR NATURE</b>	<b>PRODUITS EXCEPTIONNELS</b>	<b>CHARGES EXCEPTIONNELLES</b>	<b>RESULTAT EXCEPTIONNEL</b>
<b>SUR OPERATION DE GESTION</b>			
Remboursement indemnité	116 885		116 885
Subvention d'investissement	5 399		5 399
Dons libéralités		-6 875	-6 875
Pénalités amendes		-2 664	-2 664
Divers	203 775	-2 042	201 733
<b>SUR CESSION D'ACTIFS</b>			
Cessions immo et mise au rebut	428 845	-147 572	281 273
Reprise subvention équipement	213 979		213 979
Divers	84		84
<b>DOT et REP AMORT ET PROVISIONS</b>			
Dotations prov impairment test		-23 310	-23 310
<b>TOTAL</b>	<b>968 967</b>	<b>-182 463</b>	<b>786 504</b>

**5 - 3 - 15 Ventilation de l'effectif moyen**

<b>VENTILATION DE L'EFFECTIF MOYEN PAR CONTINENT au 31/12/2023</b>						
	<b>CADRES</b>	<b>AGENT DE MAITRISE</b>	<b>EMPLOYES ET TECHNICIENS</b>	<b>OUVRIERS</b>	<b>APPRENTIS ET PROFESSION- NALISATION</b>	<b>TOTAL</b>
<b>France</b>	226	32	143	559	15	975
<b>Europe ( hors France )</b>	79	86	74	780	0	1019
<b>Asie</b>	85	65	59	226	0	434
<b>Amérique</b>	18	5	11	18	0	53
<b>TOTAL</b>	<b>408</b>	<b>188</b>	<b>288</b>	<b>1 583</b>	<b>15</b>	<b>2 482</b>

**5 - 3 - 16 Engagements hors bilan et sûretés**

**ENG. HORS BILAN, DETTES GARANTIES PAR DES SURETES REELLES**

	Effets escomptés non échus	Avals et cautions donnés	Dettes garanties par des sûretés réelles
GARANTIE FOND DE COMMERCE			16 218 776
CREDIT BAIL GARANTIE NANTISS MATERIEL			798 972
GARANTIE HYPOTHEQUE & HYP+NF			6 356 185
RETENUE COMPTE DE GARANTIE			4 036 607
CAUTION MAISON MERE			7 477 464
<b>TOTAL GARANTIE</b>	<b>0</b>	<b>0</b>	<b>34 888 005</b>
SANS GARANTIES			550 032
AFFACTURAGE			4 630 113
<b>TOTAL</b>	<b>0</b>	<b>0</b>	<b>40 068 149</b>

# Rapport des Commissaires aux comptes sur les comptes consolidés

## **AXON CABLE**

Société par Actions Simplifiée  
au capital de 2 100 000 €

2 route de Châlons en Champagne  
51210 Montmirail

**Exercice clos le 31 décembre 2023**

## **GRANT THORNTON**

9 rue de Pouilly  
51100 REIMS

## **KPMG SA**

19 rue Clément Ader  
51685 REIMS

# Rapport des Commissaires aux comptes sur les comptes consolidés **AXON CABLE S.A.S.** Exercice clos le 31 décembre 2023

Aux Associés de la société AXON CABLE S.A.S.,

## **Opinion**

En exécution de la mission qui nous a été confiée par votre Assemblée Générale, nous avons effectué l'audit des comptes consolidés de la société **AXON CABLE S.A.S.** relatifs à l'exercice clos le 31 décembre 2023, tels qu'ils sont joints au présent rapport.

Nous certifions que les comptes consolidés sont, au regard des règles et principes comptables français, réguliers et sincères et donnent une image fidèle du résultat des opérations de l'exercice écoulé ainsi que de la situation financière et du patrimoine, à la fin de l'exercice, de l'ensemble constitué par les personnes et entités comprises dans la consolidation.

## **Fondement de l'opinion**

### ***Référentiel d'audit***

Nous avons effectué notre audit selon les normes d'exercice professionnel applicables en France. Nous estimons que les éléments que nous avons collectés sont suffisants et appropriés pour fonder notre opinion.

Les responsabilités qui nous incombent en vertu de ces normes sont indiquées dans la partie « Responsabilités des Commissaires aux comptes relatives à l'audit des comptes consolidés » du présent rapport.

### ***Indépendance***

Nous avons réalisé notre mission d'audit dans le respect des règles d'indépendance prévues par le code de commerce et par le code de déontologie de la profession de commissaire aux comptes, sur la période du 1<sup>er</sup> janvier 2023 à la date d'émission de notre rapport.

### **Justification des appréciations**

En application des dispositions des articles L. 823-9 et R. 823-7 du code de commerce relatives à la justification de nos appréciations, nous vous informons que les appréciations les plus importantes auxquelles nous avons procédé, selon notre jugement professionnel, ont porté sur le caractère approprié des principes comptables appliqués, sur le caractère raisonnable des estimations significatives retenues et sur la présentation d'ensemble des comptes.

Les appréciations ainsi portées s'inscrivent dans le contexte de l'audit des comptes consolidés pris dans leur ensemble et de la formation de notre opinion exprimée ci-avant. Nous n'exprimons pas d'opinion sur des éléments de ces comptes consolidés pris isolément.

### **Vérifications spécifiques**

Nous avons également procédé, conformément aux normes d'exercice professionnel applicables en France, aux vérifications spécifiques prévues par les textes légaux et réglementaires des informations relatives au groupe, données dans le rapport de gestion du Président.

Nous n'avons pas d'observation à formuler sur la sincérité et la concordance avec les comptes consolidés.

### **Responsabilités de la direction et des personnes constituant le gouvernement d'entreprise relatives aux comptes consolidés**

Il appartient à la direction d'établir des comptes consolidés présentant une image fidèle conformément aux règles et principes comptables français ainsi que de mettre en place le contrôle interne qu'elle estime nécessaire à l'établissement de comptes consolidés ne comportant pas d'anomalies significatives, que celles-ci proviennent de fraudes ou résultent d'erreurs.

Lors de l'établissement des comptes consolidés, il incombe à la direction d'évaluer la capacité de la société à poursuivre son exploitation, de présenter dans ces comptes, le cas échéant, les informations nécessaires relatives à la continuité

d'exploitation et d'appliquer la convention comptable de continuité d'exploitation, sauf s'il est prévu de liquider la société ou de cesser son activité.

Les comptes consolidés ont été arrêtés par le Président.

### **Responsabilités des Commissaires aux comptes relatives à l'audit des comptes consolidés**

Il nous appartient d'établir un rapport sur les comptes consolidés. Notre objectif est d'obtenir l'assurance raisonnable que les comptes consolidés pris dans leur ensemble ne comportent pas d'anomalies significatives. L'assurance raisonnable correspond à un niveau élevé d'assurance, sans toutefois garantir qu'un audit réalisé conformément aux normes d'exercice professionnel permet de systématiquement détecter toute anomalie significative. Les anomalies peuvent provenir de fraudes ou résulter d'erreurs et sont considérées comme significatives lorsque l'on peut raisonnablement s'attendre à ce qu'elles puissent, prises individuellement ou en cumulé, influencer les décisions économiques que les utilisateurs des comptes prennent en se fondant sur ceux-ci.

Comme précisé par l'article L.823-10-1 du code de commerce, notre mission de certification des comptes ne consiste pas à garantir la viabilité ou la qualité de la gestion de votre société.

Dans le cadre d'un audit réalisé conformément aux normes d'exercice professionnel applicables en France, le Commissaire aux comptes exerce son jugement professionnel tout au long de cet audit. En outre :


- il identifie et évalue les risques que les comptes consolidés comportent des anomalies significatives, que celles-ci proviennent de fraudes ou résultent d'erreurs, définit et met en œuvre des procédures d'audit face à ces risques, et recueille des éléments qu'il estime suffisants et appropriés pour fonder son opinion. Le risque de non-détection d'une anomalie significative provenant d'une fraude est plus élevé que celui d'une anomalie significative résultant d'une erreur, car la fraude peut impliquer la collusion, la falsification, les omissions volontaires, les fausses déclarations ou le contournement du contrôle interne ;
- il prend connaissance du contrôle interne pertinent pour l'audit afin de définir des procédures d'audit appropriées en la circonstance, et non dans le but d'exprimer une opinion sur l'efficacité du contrôle interne ;
- il apprécie le caractère approprié des méthodes comptables retenues et le caractère raisonnable des estimations comptables faites par la direction, ainsi que les informations les concernant fournies dans les comptes consolidés ;

- il apprécie le caractère approprié de l'application par la direction de la convention comptable de continuité d'exploitation et, selon les éléments collectés, l'existence ou non d'une incertitude significative liée à des événements ou à des circonstances susceptibles de mettre en cause la capacité de la société à poursuivre son exploitation. Cette appréciation s'appuie sur les éléments collectés jusqu'à la date de son rapport, étant toutefois rappelé que des circonstances ou événements ultérieurs pourraient mettre en cause la continuité d'exploitation. S'il conclut à l'existence d'une incertitude significative, il attire l'attention des lecteurs de son rapport sur les informations fournies dans les comptes consolidés au sujet de cette incertitude ou, si ces informations ne sont pas fournies ou ne sont pas pertinentes, il formule une certification avec réserve ou un refus de certifier ;
- il apprécie la présentation d'ensemble des comptes consolidés et évalue si les comptes consolidés reflètent les opérations et événements sous-jacents de manière à en donner une image fidèle ;
- concernant l'information financière des personnes ou entités comprises dans le périmètre de consolidation, il collecte des éléments qu'il estime suffisants et appropriés pour exprimer une opinion sur les comptes consolidés. Il est responsable de la direction, de la supervision et de la réalisation de l'audit des comptes consolidés ainsi que de l'opinion exprimée sur ces comptes.

Reims, le 14 juin 2024


Les Commissaires aux comptes

**Grant Thornton**  
**Membre français de Grant**  
**Thornton International**



Mallory Desmettre  
Associé

**KPMG SA**



Stéphane Sabatier  
Commissaire aux comptes



# Comptes consolidés 2023

GROUPE AXON' CABLE

**AXON' CABLE**

2, route de Châlons-en-Champagne

51210 Monmirail

Tél.: +33 3 26 81 70 00

[www.axon-cable.com](http://www.axon-cable.com)

## Sommaire

1	Bilan consolidé	2
2	Compte de résultat consolidé	5
3	Tableau des flux de trésorerie	7
4	Tableau de variation des capitaux propres	9
5	Annexe aux comptes consolidés	11
<b>5.1</b>	<b>Périmètre de consolidation</b>	<b>13</b>
<b>5.2</b>	<b>Principes comptables et modalités de consolidation</b>	<b>14</b>
5.2.1	Principes comptables et méthodes d'évaluation	14
5.2.2	Principes et modalités de consolidation	14
5.2.3	Règles de consolidation	16
5.2.4	Comparabilité des comptes	19
<b>5.3</b>	<b>Explication des postes du bilan et du compte de résultat</b>	<b>20</b>
5.3.1	Analyse de la variation des immobilisations brutes	20
5.3.2	Analyse de la variation des amortissements sur immobilisations	21
5.3.3	Ventilation des immobilisations par zone géographique	22
5.3.4	Analyse de la variation des impôts différés	22
5.3.5	Ventilation de l'impôt différé par catégorie	23
5.3.6	Preuve d'impôt	24
5.3.7	Ventilation des emprunts et dettes financières	25
5.3.7	Variation des emprunts et dettes financières	26
5.3.9	Nature de taux des emprunts et dettes financières	27
5.3.10	Provisions pour risques et charges	28
5.3.11	Ventilation du chiffre d'affaires et du résultat consolidé net	29
5.3.13	Autres charges d'exploitation	31
5.3.13	Produits et charges financiers	31
5.3.14	Produits et charges exceptionnels	32
5.3.15	Effectifs	32
5.3.16	Engagements hors bilan et sûretés réelles	33

## 1 ■ Bilan consolidé

ACTIF	31/12/2023			31/12/2022
	Brut	Amort/Prov	Net	Net
Capital souscrit non appelé				0
<b>ACTIF IMMOBILISE :</b>				
. Immobilisations incorporelles	9 124 988	-7 866 644	1 258 344	1 320 314
<i>Dont Ecart d'acquisition</i>	3 290 655	-3 290 655	0	0
. Immobilisations corporelles	222 231 407	-162 082 890	60 148 517	62 673 469
. Immobilisations financières	1 013 149	0	1 013 149	1 061 587
. Titres mis en équivalence	0	0	0	0
<b>TOTAL ACTIF IMMOBILISE</b>	<b>232 369 544</b>	<b>-169 949 534</b>	<b>62 420 010</b>	<b>65 055 369</b>
<b>ACTIF CIRCULANT :</b>				
. Stocks et en-cours	80 302 675	-9 585 395	70 717 280	66 756 100
. Avances et acomptes versés	1 001 660	0	1 001 660	841 769
. Clients et comptes rattachés	37 570 727	-799 911	36 770 816	31 411 743
. Créances sociales	47 287	0	47 287	47 748
. Créances fiscales	12 803 512	0	12 803 512	13 798 506
. Autres créances	2 019 874	-187 665	1 832 209	2 948 204
. Valeurs mobilières de placement	1 904 977	0	1 904 977	0
. Disponibilités	12 510 033	0	12 510 033	13 417 783
<b>TOTAL ACTIF CIRCULANT</b>	<b>148 160 744</b>	<b>-10 572 970</b>	<b>137 587 774</b>	<b>129 221 852</b>
. Comptes de régularisation	2 565 216	0	2 565 216	3 096 466
<b>TOTAL GENERAL</b>	<b>383 095 505</b>	<b>-180 522 505</b>	<b>202 573 000</b>	<b>197 373 687</b>

<b>PASSIF</b>	<b>31/12/2023</b>	<b>31/12/2022</b>
<b>CAPITAUX PROPRES :</b>		
. Capital	2 100 000	2 100 000
. Primes	87 702	87 702
. Réserves	107 726 653	93 666 742
. Ecart de réévaluation	0	0
. Ecart de conversion	332 862	1 941 422
. Résultat de l'exercice	12 840 431	14 122 327
<b>TOTAL CAPITAUX PROPRES</b>	<b>123 087 648</b>	<b>111 918 193</b>
<b>INTERETS MINORITAIRES :</b>		
. Intérêts minoritaires	<b>281 520</b>	<b>184 657</b>
<b>AUTRES FONDS PROPRES :</b>		
. Autres fonds propres	<b>0</b>	<b>0</b>
<b>PROVISIONS RISQUES &amp; CHARGES :</b>		
. Provisions pour risques et charges	7 529 968	6 935 383
. Provisions risques & charges	<b>7 529 968</b>	<b>6 935 383</b>
<b>DETTES :</b>		
. Emprunts & dettes financières	35 438 036	44 438 089
. Avances et acomptes reçus	5 273 207	3 563 986
. Fournisseurs et comptes rattachés	10 982 108	12 779 280
. Dettes Sociales	9 547 232	9 048 000
. Dettes Fiscales	5 616 794	4 504 681
. Autres dettes	3 380 858	2 375 291
<b>TOTAL DETTES</b>	<b>70 238 235</b>	<b>76 709 327</b>
. Comptes régul. & assimilés	1 435 629	1 626 126
<b>TOTAL GENERAL</b>	<b>202 573 000</b>	<b>197 373 687</b>

## **2 ■ Compte de résultat consolidé**

<b>COMPTE DE RESULTAT</b>				
	<b>31/12/2023</b>	<b>%</b>	<b>31/12/2022</b>	<b>%</b>
Chiffre d'affaires net	197 779 385	100.00%	186 042 106	100.00%
Autres produits d'exploitation	5 046 830	2.55%	4 378 808	2.35%
Achats consommés	-50 566 537	-25.57%	-49 473 371	-26.59%
Charges de personnel	-80 463 878	-40.68%	-76 175 183	-40.95%
Autres charges d'exploitation	-42 582 404	-21.53%	-38 439 712	-20.66%
Impôts & taxes	-2 218 004	-1.12%	-2 229 918	-1.20%
Dot - Rep Amort. & Provisions	-13 443 828	-6.80%	-8 934 450	-4.80%
<b>RESULTAT D'EXPLOITATION (avt amt éc.acq)</b>	<b>13 551 565</b>	<b>6.85%</b>	<b>15 168 279</b>	<b>8.15%</b>
Dot/Rep. Amt/Prov. Ec. acq. Stés INT		0.00%	0	0.00%
Dot/Rep. Amt/Prov. Ec. acq. Stés MEE		0.00%	0	0.00%
<b>RESULTAT D'EXPLOITATION (aps amt éc.acq)</b>	<b>13 551 565</b>	<b>6.85%</b>	<b>15 168 279</b>	<b>8.15%</b>
Q-P sur opérations en commun		0.00%		0.00%
Charges et produits financiers	-1 641 056	-0.83%	-470 469	-0.25%
Charges et produits exceptionnels	786 504	0.40%	-400 733	-0.22%
Participation des salariés	-220 377	-0.11%	-228 806	-0.12%
Impôts sur les bénéfices	531 248	0.27%	804 480	0.43%
Impôts différés	-135 032	-0.07%	-678 756	-0.36%
<b>RESULTAT NET ENT. INTEGREES</b>	<b>12 872 851</b>	<b>6.51%</b>	<b>14 193 995</b>	<b>7.63%</b>
Q-P. / RESULTAT SOCIETES MEE		0.00%		0.00%
<b>RESULTAT NET CONSOLIDE NET</b>	<b>12 872 851</b>	<b>6.51%</b>	<b>14 193 995</b>	<b>7.63%</b>
Part des minoritaires	32 420	0.02%	71 668	0.04%
Part du groupe	12 840 431	6.49%	14 122 327	7.59%
<b>NOMBRE ACTIONS</b>	<b>131 250</b>		<b>131 250</b>	
<b>RESULTAT NET CONSO PAR ACTION</b>	<b>98.08</b>		<b>108.14</b>	

### **3 ■ Tableau des flux de trésorerie**

<b>Tableau des flux de trésorerie</b>	<b>31/12/2023</b>	<b>31/12/2022</b>
<b>OPERATIONS D'EXPLOITATION</b>		
Résultat de l'exercice	12 840 431	14 122 327
Dotations amortissements et provisions	12 841 256	12 202 753
Reprise amortissements et provisions	-446 523	-2 241 685
Valeur comptable des éléments d'actif cédés	341 747	346 242
Pdts des cessions d'éléments d'actif et subvention invest en résultat	-371 507	-450 346
Dotations impôts différés	135 032	678 755
<b>MARGE BRUTE AUTOFINANCEMENT</b>	<b>25 340 436</b>	<b>24 658 046</b>
Variation des stocks	-4 121 070	-13 696 876
Variation des créances clients et autres créances d'exploitation	-2 567 190	-1 679 105
Variation des dettes fournisseurs et autres dettes d'exploitation	1 998 092	4 608 245
<b>Flux de trésorerie provenant de l'exploitation ( A )</b>	<b>20 650 268</b>	<b>13 890 310</b>
<b>OPERATIONS D'INVESTISSEMENT</b>		
Acquisitions d'immobilisations incorporelles	-392 057	-386 435
Acquisitions d'immobilisations corporelles	-8 915 005	-9 642 779
Acquisitions d'immobilisations financières	-174 707	-176 244
Variation de périmètre		
Cessions d'immobilisations et réduction immo financières	593 077	487 273
Incidence lease back d'un bien acquis en n-1		
Variation des dettes sur immobilisations	102 878	341 583
<b>Flux de trésorerie provenant des opérations d'investissement ( B )</b>	<b>-8 785 814</b>	<b>-9 376 602</b>
<b>OPERATIONS DE FINANCEMENT</b>		
Augmentation de capital		
Réduction de capital		
Dividendes versés		
Augmentation des dettes financières	6 438 828	5 091 794
Remboursement des dettes financières	-14 485 375	-11 766 849
Remboursements sans décaissement		
Incidence de la variation des décalages de trésorerie sur opérations de financement		
<b>Flux de trésorerie provenant des opérations de financement ( C )</b>	<b>-8 046 547</b>	<b>-6 675 055</b>
Incidence des variations de situation nette		
Incidence des variations de taux de change et différence	-1 395 687	301 106
<b>VARIATION DE TRESORERIE ( A + B + C ) + variations change</b>	<b>2 422 220</b>	<b>-1 860 241</b>
Trésorerie à l'ouverture ( D )	9 512 955	11 373 196
Trésorerie à la clôture ( A + B + C + D )	11 935 175	9 512 955

La trésorerie comprend les disponibilités à l'actif déduite des découverts inscrits dans les dettes financières au passif.

Dans le TFT, l'impact trésorerie lié au retraitement des contrats de crédits baux est constaté lors du paiement des redevances. Aucun flux n'est constaté lors de la signature du contrat, ni en investissement, ni en financement car il s'agit d'une transaction sans effet sur la trésorerie.

## 4 ■ Tableau de variation des capitaux propres

<b>ANALYSE VARIATION DES CAPITAUX PROPRES</b>			
	<b>PART GROUPE</b>	<b>MINORITAIRES</b>	<b>TOTAL</b>
<b>CAPITAUX PROPRES AU 31.12.2021</b>	<b>98 783 780</b>	<b>131 911</b>	<b>98 915 691</b>
RESULTAT DE L'EXERCICE	14 122 327	71 668	14 193 995
VARIATION DE CAPITAL			0
DISTR. DE DIVIDENDES ET PRECOMPTE			0
ECART DE CONVERSION SUR RESERVES	-741 161	-4 769	-745 930
ECART DE CONVERSION SUR RESULTAT	-216 885	-3 649	-220 534
VARIATION DE PERIMETRE			0
DIVERS	-29 868	-10 504	-40 372
<b>CAPITAUX PROPRES AU 31.12.2022</b>	<b>111 918 193</b>	<b>184 657</b>	<b>112 102 850</b>
<b>CAPITAUX PROPRES AU 31.12.2022</b>	<b>111 918 193</b>	<b>184 657</b>	<b>112 102 850</b>
RESULTAT DE L'EXERCICE	12 840 431	32 420	12 872 851
VARIATION DE CAPITAL			0
DISTR. DE DIVIDENDES ET PRECOMPTE			0
ECART DE CONVERSION SUR RESERVES	-1 433 572	-6 409	-1 439 981
ECART DE CONVERSION SUR RESULTAT	-174 988	-1 168	-176 156
VARIATION DE PERIMETRE	-71 214	71 214	0
DIVERS	8 798	806	9 604
<b>CAPITAUX PROPRES AU 31.12.2023</b>	<b>123 087 648</b>	<b>281 520</b>	<b>123 369 168</b>

## Faits majeurs de l'exercice.

Les comptes 2023 ont été arrêtés conformément aux règles comptables sur la base de la continuité de l'activité.

La société Axon Cable SAS a fait l'objet d'une vérification de comptabilité sur la période du 1er janvier 2019 au 31 décembre 2020 (année 2018 en complément pour le CIR). En février 2023, la société a reçu une proposition de rectification en matière d'impôt sur les sociétés remettant principalement en cause la déductibilité des provisions pour dépréciation comptabilisées au titre du risque de non recouvrement d'avances de trésorerie consenties aux filiales indienne et brésilienne (provisions couvrant les situations nettes négatives). Il s'ensuit après conciliation un rehaussement de base cumulé de 341K€ au titre de 2019 à 2022, imputable sur les déficits fiscaux reportables et un impôt de 73K€ à déduire.

Le conflit entre la Russie et l'Ukraine a d'importantes répercussions sur l'économie mondiale et est un facteur de volatilité, en particulier sur le prix des matières premières et sur les chaînes d'approvisionnement. A ce stade néanmoins, le groupe n'identifie pas d'impact potentiellement significatif sur ses états financiers, ou de nature à remettre en cause sa capacité à poursuivre son exploitation.

Le groupe n'a pas eu d'impact majeur en 2023 lié au conflit en Ukraine.

## Evènements postérieurs à la clôture

Aucun fait majeur ne mérite une information particulière.

## **5 ■ Annexe aux comptes consolidés**

## Faits majeurs de l'exercice.

Les comptes 2023 ont été arrêtés conformément aux règles comptables sur la base de la continuité de l'activité.

La société Axon Cable SAS a fait l'objet d'une vérification de comptabilité sur la période du 1er janvier 2019 au 31 décembre 2020 (année 2018 en complément pour le CIR). En février 2023, la société a reçu une proposition de rectification en matière d'impôt sur les sociétés remettant principalement en cause la déductibilité des provisions pour dépréciation comptabilisées au titre du risque de non recouvrement d'avances de trésorerie consenties aux filiales indienne et brésilienne (provisions couvrant les situations nettes négatives). Il s'ensuit après conciliation un rehaussement de base cumulé de 341K€ au titre de 2019 à 2022, imputable sur les déficits fiscaux reportables et un impôt de 73K€ à déduire.

Le conflit entre la Russie et l'Ukraine a d'importantes répercussions sur l'économie mondiale et est un facteur de volatilité, en particulier sur le prix des matières premières et sur les chaînes d'approvisionnement. A ce stade néanmoins, le groupe n'identifie pas d'impact potentiellement significatif sur ses états financiers, ou de nature à remettre en cause sa capacité à poursuivre son exploitation.

Le groupe n'a pas eu d'impact majeur en 2023 lié au conflit en Ukraine.

## Evènements postérieurs à la clôture

Aucun fait majeur ne mérite une information particulière.

## 5 - 1 Périmètre de consolidation

Le périmètre de consolidation du groupe AXON'CABLE se compose de :

SOCIETES	SIEGE	Méthode	N° SIREN	%		%	
				Intérêt 2023	Contrôle 2023	Intérêt 2022	Contrôle 2022
AXON' CABLE SAS	MONTMIRAIL	MERE	325 685 139	100.0000	100.0000	100.0000	100.0000
AXON' CARE	MONTMIRAIL	I.G.	804 764 629	100.0000	100.0000	100.0000	100.0000
ENT & FINANCE SAS	MONTMIRAIL	I.G.	096 650 031	96.0000	96.0000	96.0000	96.0000
AXON KABEL GMBH	LEONBERG	I.G.		100.0000	100.0000	100.0000	100.0000
AXON CABLE INC.	ILLINOIS	I.G.		100.0000	100.0000	100.0000	100.0000
AXON CABLE LTD.	DUNFERMLINE	I.G.		99.9900	99.9900	99.9900	99.9900
SCI DE MECRINGES	MECRINGES	I.G.	326 833 266	95.9520	99.9500	95.9520	99.9500
SCI DONJON D'AXON	MONTMIRAIL	I.G.	403 141 518	100.0000	100.0000	100.0000	100.0000
AXON MECHATRONICS	QUIMPER	I.G.	375 781 655	100.0000	100.0000	100.0000	100.0000
ADDIX SAS	IVRY	I.G.	398 821 686	100.0000	100.0000	100.0000	100.0000
SCI DES MOTTES	MONTMIRAIL	I.G.	419 702 410	100.0000	100.0000	100.0000	100.0000
SCI DE MONTCOUPOT	MONTMIRAIL	I.G.	419 702 675	100.0000	100.0000	100.0000	100.0000
AXON CABLE SIA	DAUGAVPILS	I.G.		100.0000	100.0000	100.0000	100.0000
AXON Kabelgyarto KFT	KECSKEMET	I.G.		99.0000	99.0000	99.7300	99.7300
AXON INTERC HK LTD	HONG KONG	I.G.		99.9000	99.9000	99.9000	99.9000
AXON INTERC LTD	SHUNDE	I.G.		99.9000	100.0000	99.9000	100.0000
AXON SERVICES	QUERETARO	I.G.		89.5800	90.0000	89.5800	90.0000
AXON INTERCONEX	QUERETARO	I.G.		99.8400	99.5300	99.8400	99.5300
AXON INTERCONNECTORS	BANGALORE	I.G.		99.9994	99.9994	99.9994	99.9994
AXON CABLE I,C,I,E LTDA	RIO DE JANEIRO	I.G.		99.2200	99.2200	99.2200	99.2200
AXON DHRUV	BANGALORE	I.G.		74.0000	74.0000	74.0000	74.0000
AXON NANOTEC	VILLERS LE LAC	I.G.	824 028 930	100.0000	100.0000	100.0000	100.0000
AXON INTERCONNECT PTE	SINGAPOUR	I.G.		100.0000	100.0000	100.0000	100.0000

## **5 - 2 Principes comptables, méthodes d'évaluation et modalités de consolidation, comparabilité des comptes**

### **5 - 2 - 1 Principes comptables et méthodes d'évaluation**

Les comptes consolidés du groupe sont établis conformément aux règles et principes comptables en vigueur en France, en application des dispositions du règlement de l'Autorité des Normes Comptables (« ANC ») n°2020-01.

Les états financiers des sociétés consolidées, établis selon les règles comptables en vigueur dans leurs pays respectifs sont retraités afin d'appliquer les principes comptables du groupe.

### **5 - 2 - 2 Principes et modalités de consolidation**

#### **- Méthodes de consolidation**

Les sociétés dans lesquelles AXON'CABLE exerce un contrôle exclusif, de façon directe ou indirecte sont intégrées globalement.

Cette méthode vise à substituer, dans le patrimoine de la société mère, les titres des sociétés consolidées par l'ensemble des éléments actifs et passifs constitutifs des capitaux propres de ces mêmes sociétés.

Les capitaux propres résultants sont scindés entre intérêts du groupe et intérêts minoritaires.

#### **- Principes d'arrêté des comptes**

Toutes les sociétés sont consolidées sur la base de leurs comptes annuels arrêtés au 31 Décembre et couvrent une période de 12 mois. L'Inde seul pays à ne pas avoir une clôture fiscale au 31 Décembre fait un arrêté au 31 Décembre pour les besoins du groupe.

#### **- Traitement des écarts d'acquisition**

Les écarts d'acquisition représentent la différence entre le coût d'acquisition des titres des sociétés consolidées et la part de la société détentrice de ces titres dans leur actif net.

Les écarts d'acquisition non affectés sont portés à l'actif du bilan dans la rubrique « écarts d'acquisition ». Les écarts d'acquisition sont testés annuellement afin de justifier leur valeur au bilan. Les écarts d'acquisition sont totalement amortis.

#### **- Méthodes de conversion utilisées pour la consolidation des sociétés étrangères**

Les comptes des sociétés étrangères sont convertis selon la méthode du taux de clôture: conversion des éléments actifs et passifs du bilan au taux de change de fin d'année, et du compte de résultat au taux moyen.

Les différences de conversion sont inscrites directement dans la situation nette au poste « Ecart de conversion » pour la part du groupe et au poste « intérêts minoritaires » pour la part des tiers.

### **5 - 2 - 3 Règles de consolidation**

En vue d'homogénéiser les comptes consolidés, il a été procédé aux retraitements suivants.

#### **- Elimination des opérations entre entreprises consolidées**

Les comptes consolidés doivent fournir une information financière sur le groupe, comme si ce dernier ne constituait qu'une seule entreprise.

Aussi les opérations intervenues entre sociétés intégrées globalement ont été éliminées afin de ne conserver que les transactions réalisées avec les tiers étrangers au groupe.

Ainsi ont été éliminés :

- Les comptes réciproques d'actif et de passif, de produits et de charges des entreprises intégrées globalement.
- Les résultats internes à l'ensemble consolidé, il s'agit notamment des dividendes intragroupes.
- Les provisions sur les sociétés du groupe au niveau des titres, des clients etc.

#### **- Impôts différés**

Ont été enregistrées au bilan et au compte de résultat consolidé, les impositions différées résultant:

- du décalage temporaire entre, d'une part, la constatation comptable d'un produit, et d'autre part son inclusion dans le résultat fiscal d'un exercice (Congés payés, Participation des salariés, Organic).

- des retraitements induits par la consolidation (Annulation des provisions réglementées, retraitement du Crédit-Bail, etc).

- des déficits fiscaux reportables. Au 31/12/2023 aucun déficit reportable n'est activé.

La prise en compte de l'impôt différé a été effectuée par la méthode du report variable. Dans cette méthode, la créance ou la dette d'impôt différé de chaque entité fiscale est calculée au dernier taux d'impôt voté. L'impact éventuel d'une variation du taux est comptabilisé en résultat.

Le taux d'impôt différé retenu pour les sociétés françaises est de 25%.

Le taux est de 21% pour la filiale américaine, de 19% de janvier à mars puis de 25% pour la filiale écossaise, de 0% pour la filiale lettone, de 9% pour la filiale hongroise, de 16.5% pour la filiale de Hong-Kong, de 15% pour la filiale chinoise, de 29% pour la filiale Allemande, de 30% pour le Mexique et de 26% pour l'Inde, 17% à Singapour et 34% pour la filiale Brésilienne.

#### - Plus-values sur les cessions d'immobilisations et coût historique

Les plus ou moins values réalisées, suite à la cession d'immobilisations entre sociétés du groupe ont été éliminées; et les retraitements nécessaires ont été effectués pour rétablir le coût et l'amortissement historiques des machines.

#### - Immobilisations corporelles et incorporelles

Les immobilisations brutes sont évaluées à leur valeur d'acquisition.

Les frais de recherche et développement sont généralement passés en charges dans l'exercice au cours duquel ils sont encourus.

Les redevances de contrats de crédit bail mobilier ont été retraitées comme des achats à crédit. Les modalités de ce retraitement sont :

- Enregistrement du bien en immobilisation à l'actif du bilan consolidé.
- Comptabilisation en contrepartie de l'emprunt et des subventions perçues par le bailleur au passif du bilan consolidé.
- Annulation de la redevance enregistrée en charges d'exploitation et comptabilisation d'une charge financière et d'un remboursement progressif de l'emprunt.
- Constatation de l'amortissement de l'immobilisation conformément aux méthodes comptables du groupe.
- Constatation de l'impôt différé résultant du décalage dans les rythmes d'amortissement financier et économique.

Pour l'établissement des comptes consolidés, les amortissements sont calculés selon le mode linéaire en fonction de la durée d'utilisation probable de chacune des différentes catégories d'immobilisations.

Les durées d'utilisation retenues sont les suivantes:

- |                                      |            |
|--------------------------------------|------------|
| - Logiciels                          | 1 à 3 ans  |
| - Constructions structure            | 30 ans     |
| - Construction second œuvre          | 20 ans     |
| - Agencements et installations       | 10 ans     |
| - Matériel et outillage              | 5 à 10 ans |
| - Matériel de transport              | 4 ans      |
| - Matériel de bureau et informatique | 5 ans      |
| - Mobilier                           | 10 ans     |

#### - Frais d'établissements

Les frais d'établissements ont été éliminés des comptes consolidés.

### **- Stocks**

Les règles énoncées ci-après s'appliquent pour la majorité du stock du groupe AXON'CABLE

- Les stocks de matières premières sont évalués selon les méthodes suivantes :  
(FIFO) ou premier entré, premier sorti.

La valeur brute des marchandises, des approvisionnements et des matières premières comprend le prix d'acquisition majoré des frais accessoires et des droits de douane.

- Les produits en cours de fabrication sont valorisés au coût de production comprenant :  
Le coût réel de la matière (règle FIFO) + le coût de la main d'œuvre de production.

- Les produits finis sont valorisés selon le coût standard actualisé : c'est à dire le prix de revient calculé par le bureau d'étude.

- Méthode de provision des stocks :

Les matières premières et les produits finis sont provisionnés lorsqu'un indice de perte de valeur est relevé. Cet indice de perte de valeur étant basé sur la consommation relevée au titre des dernières années.

### **- Créances**

Les créances sont valorisées à leur valeur nominale.

Les créances en devises sont converties en euros sur la base du cours de change en vigueur à la date d'arrêté du bilan (cours de clôture). Les gains ou pertes de change latent qui en résultent sont comptabilisés en résultat financier.

Une provision pour dépréciation des créances est constituée lorsque la valeur d'inventaire est inférieure à la valeur nominale. La valeur d'inventaire des créances étant déterminée en fonction d'éventuels problèmes de recouvrement ou de l'exercice de procédures judiciaires ou contentieuses. Ces créances sont à échéance moins de 1 an.

### **- Provisions réglementés**

Les provisions réglementées correspondant à des amortissements dérogatoires ont été éliminées des comptes consolidés.

### **- Subventions d'investissement**

Les subventions d'investissement antérieures au nouveau règlement ANC 2020 sont éliminées des capitaux propres et sont transférés en produits constatés d'avance.

#### **- Indemnités de départ à la retraite**

Les engagements du groupe résultant des régimes à prestations définies, ainsi que leur coût sont déterminés selon la méthode des unités de comptes projetées. Des évaluations ont lieu chaque année pour les régimes les plus importants. Les hypothèses actuarielles utilisées pour déterminer les engagements varient selon les conditions économiques prévalant dans le pays dans lequel le régime est situé. Les régimes non financés font l'objet d'une provision pour risques au passif du bilan consolidé.

Des écarts actuariels résultent principalement des modifications d'hypothèses.

La provision pour engagement de retraite des sociétés françaises a été calculée selon la méthode définie par la recommandation n°2003-R.01 du 1<sup>er</sup> avril 2003.

Les hypothèses actuarielles sont mises à jour annuellement.

Au 31/12/2023, les charges sociales sur cet engagement, sont calculées au taux réel entre 25% et 42%, le taux d'évolution de salaire est ajusté à 3% et le taux d'actualisation passe de 3.7% à 3.5% et l'âge de départ à la retraite est à 65 ans.

Au compte de résultat, les IDR sont comptabilisées dans les dotations et reprises de provisions d'exploitation.

Les éventuels engagements retraite des sociétés étrangères n'étant pas significatifs, le groupe n'a pas comptabilisé de provision les concernant au 31/12/2023.

#### **- Crédit impôt recherche**

Le crédit impôt recherche est un crédit d'impôt déterminé sur la base des dépenses de recherche engagées. Suivant la recommandation de l'ANC n°2020-01 ce dernier est basculé en moins de l'IS. Le montant du crédit d'impôt 2023 est de 2 525 750 euros contre 2 492 773 en 2022.

Au 31/12/2023, la créance globale issue des crédits d'impôts recherche restant à percevoir s'élève à 9.2M€ en baisse de 2.3M€ du fait du remboursement en 2023 du CIR 2018 et 2019 par l'administration fiscale. Cette créance est présentée au poste « Créance fiscale » à l'actif du bilan.

#### **5 - 2 - 4 Comparabilité des comptes**

Aucun évènement majeur ne vient perturber la comparabilité des comptes.

## 5 - 3 Explications des postes du bilan et du compte de résultat

### 5 - 3 - 1 Analyse de la variation des immobilisations brutes

#### ANALYSE VARIATION DES IMMOBILISATIONS BRUTES

	OUVERTURE	AUGMENTATION	DIMINUTION	VIR POSTE A POSTE, VAR PERIMETRE, ECART CONV, & DIVERS	CLOTURE
<b>IMMOBILISATIONS INCORPORELLES</b>					
Ecart d'acquisition	3 291 479			-824	3 290 655
Concess, Brevets, Licences	2 791 061	188 925	-38 000	-57 408	2 884 578
Con, Brev, Lic en crédit bail	669 214				669 214
Fonds commercial	77 406				77 406
Immo incorporelles autres	2 078 351	22 927	-250 457	106 314	1 957 135
Av et acompt / immo incorp	0				0
Immo incorporelles en cours	176 430	180 205		-110 635	246 000
<b>TOTAL</b>	<b>9 083 941</b>	<b>392 057</b>	<b>-288 457</b>	<b>-62 553</b>	<b>9 124 988</b>

#### IMMOBILISATIONS CORPORELLES

Terrains	4 471 376	14 297		-29 581	4 456 092
Terrains en crédit bail	154 510				154 510
Construction	52 914 626	200 701	-3 380	-86 463	53 025 484
Construction en crédit bail	3 409 198				3 409 198
Install, Mat, Outill industriel	103 212 164	5 330 289	-646 056	398 048	108 294 445
Inst. Mat et Out en crédit bail	21 160 262	203 150			21 363 412
Immo corporelles autres	26 971 678	2 024 231	-455 693	-405 224	28 134 992
Immo corp autres en cdt bail	1 737 910				1 737 910
Immo corp en cours	1 410 084	1 329 598	-194 483	-1 172 067	1 373 132
Avanc et acompt / immo corp	351 850	282 232	-214 499	-137 351	282 232
<b>TOTAL</b>	<b>215 793 658</b>	<b>9 384 498</b>	<b>-1 514 111</b>	<b>-1 432 638</b>	<b>222 231 407</b>

#### IMMOBILISATIONS FINANCIERES

Participations financières	0				0
Autres titres immobilisés	2 570			-36	2 534
Prêt	0				0
Autres immo financières	1 059 017	174 707	-221 570	-1 539	1 010 615
<b>TOTAL</b>	<b>1 061 587</b>	<b>174 707</b>	<b>-221 570</b>	<b>-1 575</b>	<b>1 013 149</b>

Les investissements en matériel sont principalement localisés chez Axon Cable (2.3M€) pour des investissements en câbles, en connectique et en machine R&D, chez Mechatronics (1.2M€) pour l'achat de presse de découpe et d'injection et en Chine (0.9M€) pour des moyens de production en câble et connecteurs.

### 5 - 3 - 2 Analyse de la variation des amortissements et provisions sur immobilisations

#### ANALYSE VARIATION DES AMORTISSEMENTS

	OUVERTURE	AUGMENTATION	DIMINUTION	VIR POSTE A POSTE, VAR PERIMETRE, ECART CONV, & DIVERS	CLOTURE
<b>IMMOBILISATIONS INCORPORELLES</b>					
Amortissement écart acquisition	3 291 479			-824	3 290 655
Concess, Brevets, Licences	2 146 538	205 731	-38 000	-29 245	2 285 024
Con, Brev, Lic en crédit bail	669 214				669 214
Fonds commercial	45 735				45 735
Immo incorporelles autres	1 610 661	215 504	-250 149		1 576 016
Av et acompt / immo incorp	0				0
<b>TOTAL</b>	<b>7 763 627</b>	<b>421 235</b>	<b>-288 149</b>	<b>-30 069</b>	<b>7 866 644</b>
<b>IMMOBILISATIONS CORPORELLES</b>					
Terrains	36 353				36 353
Construction	24 625 136	2 138 349		-154 400	26 609 085
Construction en crédit bail	3 014 020	95 614			3 109 634
Install, Mat, Outill industriel	82 538 204	6 830 238	-502 703	-512 772	88 352 967
Inst. Mat et Out en crédit bail	20 601 962	204 430			20 806 392
Immo corporelles autres	19 375 177	1 933 259	-451 818	-409 364	20 447 254
Immo corp autres en cdt bail	1 737 910				1 737 910
Immo corp en cours	0				0
Avanc et acompt / immo corp	0				0
<b>TOTAL</b>	<b>151 928 762</b>	<b>11 201 890</b>	<b>-954 521</b>	<b>-1 076 536</b>	<b>161 099 595</b>
<b>DEPRECIATION D'ACTIES CORPORELS</b>					
Impairment Test	1 191 427	23 310	-194 483	-36 959	983 295
<b>TOTAL</b>	<b>1 191 427</b>	<b>23 310</b>	<b>-194 483</b>	<b>-36 959</b>	<b>983 295</b>
<b>IMMOBILISATIONS FINANCIERES</b>					
Participations financières	0				0
Autres titres immobilisés	0				0
Prêt	0				0
Autres immo financières	0				0
<b>TOTAL</b>	<b>0</b>	<b>0</b>	<b>0</b>	<b>0</b>	<b>0</b>

### 5 - 3 - 3 Ventilation par zone géographique

VENTILATION PAR ZONE GEOGRAPHIQUE				
	Europe	Asie	Amérique	TOTAL
<b>IMMOBILISATIONS NETTES</b>				
Immo incorporelles	765 692	492 652	0	1 258 344
Immo corporelles	50 648 118	9 194 006	306 393	60 148 517
Immo financières	944 813	50 486	17 850	1 013 149
<b>TOTAL</b>	<b>52 358 623</b>	<b>9 737 144</b>	<b>324 243</b>	<b>62 420 010</b>

### 5 - 3 - 4 Analyse de la variation des impôts différés

ANALYSE DE LA VARIATION DES IMPOSITIONS DIFFERES						
IMPÔTS DIFFERES ACTIF						
SOCIETES	ID ACTIF 31.12.22	VARIATION DANS LE GROUPE	DOTATION EXERCICE	CHANGEMENT DE POSITION	VAR CHANGE	ID ACTIF 31.12.23
SETES ETRANGERES	694 030	0	102 463	0	-9 409	787 084
<b>TOTAL</b>	<b>694 030</b>	<b>0</b>	<b>102 463</b>	<b>0</b>	<b>-9 409</b>	<b>787 084</b>
IMPÔTS DIFFERES PASSIF						
SOCIETES	ID PASSIF 31.12.22	VARIATION DANS LE GROUPE	DOTATION EXERCICE	CHANGEMENT DE POSITION	VAR CHANGE	ID PASSIF 31.12.23
GPE INTEGRATION FISCALE	1 145 558		231 638	0	0	1 377 196
SETES ETRANGERES	39 363	0	5 858	0	0	45 221
<b>TOTAL</b>	<b>1 184 921</b>	<b>0</b>	<b>237 496</b>	<b>0</b>	<b>0</b>	<b>1 422 417</b>

#### Groupe d'intégration fiscale :

Axon Cable, Axon Mechatronics, Addix, Entreprise et Finance, Axon Nanotec, Axon Care et les SCI transparentes fiscalement.

### 5 - 3 - 5 Ventilation de l'impôt différé par catégorie

VENTILATION DE L'IMPOT DIFFERE PAR CATEGORIE		
DECALAGE TEMPORAIRE	GPE INTEGRATION FISCALE	STES ETRANGERES
Provisions congés payés		
Provision participation	-55 094	
Organic	-44 637	
	<b>-99 731</b>	<b>0</b>
RETRAITEMENTS		
Amortissement dérogatoire	1 076 565	
Provision hausse de prix	563 822	
Ret Crédit bail	87 337	
Provisions intragroupes	2 134 411	
Provisions pour risques		-210 964
Impairment test		-150 000
Ajustements divers	-4 859	-32 015
Change et divers		75 461
Ecart conversion en résultat		
Retraitement PCA	96 189	
Retraitement amortissement	84 423	188 269
Engagement retraite	-1 649 761	
PV cession immo cdt bail	-96 189	
PV cession immo	-650 109	-10 910
Marge sur stock	-116 732	-592 865
Ret frais établissement		-8 838
Part imposable dividendes	-48 164	
	<b>1 476 933</b>	<b>-741 863</b>
DEFICIT FISCAUX		
Déficit reportable	0	0
	<b>0</b>	<b>0</b>
<b>TOTAL</b>	<b>1 377 202</b>	<b>-741 863</b>

\*IPD (+) ; IDA (-)

#### Actif d'impôt différé non comptabilisé :

Aucun déficit fiscal constaté sur le groupe d'intégration ou les autres filiales n'a été activé au 31 décembre 2023.

Aucun impôt différé actif n'a été constaté dans les filiales pour lesquelles le retour à la profitabilité à moyen terme n'a pu être démontré.

### 5 - 3 - 6 Preuve d'impôt

<b>TAX PROOF</b>	<b>France</b>	<b>RESTE DE L'EUROPE</b>	<b>AMERIQUE</b>	<b>ASIE</b>	<b>GROUPE 2023</b>	<b>GROUPE 2022</b>
<b>RES CONSO ( GPE + MINOS ) avant dot amort écart acquisition</b>	<b>5 503 361</b>	<b>2 581 265</b>	<b>-69 756</b>	<b>4 858 081</b>	<b>12 872 951</b>	<b>14 193 994</b>
<b>Impôt société</b>	<b>-1 575 991</b>	<b>270 321</b>	<b>29 084</b>	<b>745 339</b>	<b>-531 247</b>	<b>-804 478</b>
<b>Impôt différé</b>	<b>231 640</b>	<b>-65 732</b>	<b>-56 948</b>	<b>26 074</b>	<b>135 034</b>	<b>678 754</b>
<b>Résultat consolidé avant impôt</b>	<b>4 159 010</b>	<b>2 785 854</b>	<b>-97 620</b>	<b>5 629 494</b>	<b>12 476 738</b>	<b>14 068 270</b>
<b>Taux d'impôt théorique</b>	<b>25.00%</b>	<b>25.00%</b>	<b>25.00%</b>	<b>25.00%</b>	<b>25.00%</b>	<b>25.00%</b>
<b>Impôt ( théorique ) au taux courant français</b>	<b>1 039 753</b>	<b>696 464</b>	<b>-24 405</b>	<b>1 407 374</b>	<b>3 119 185</b>	<b>3 517 068</b>
<b>Effet sur l'impôt théorique :</b>					<b>0</b>	<b>0</b>
- Différence permanente	13 840	32 611	-11 674	-27 653	7 124	-282 873
- du différentiel de taux des pays étrangers		-448 062	-25 564	-441 879	-915 505	-758 030
- du différentiel de taux n et n-1	0	1 188	0	0	1 188	0
- des pertes fiscales de l'exercice non utilisées et résultat intégration	567 741		52 182	0	619 923	161 516
- de l'utilisation des pertes fiscales des exercices antérieurs	-451 650		-1 009	-187 009	-639 668	-336 327
- des actifs d'impôt constatés sur pertes fiscales reportables des exercices antérieurs	0			0	0	0
- des crédits d'impôts	-2 526 899		0	0	-2 526 899	-2 461 952
- incidence décalage vendeuse et acheteuse marge sur stock	51 371	-77 611	-17 429	20 582	-23 087	11 652
- autres	-38 555	0	35	0	-38 520	23 223
					<b>0</b>	<b>0</b>
<b>TOTAL</b>	<b>-2 384 152</b>	<b>-491 874</b>	<b>-3 459</b>	<b>-635 959</b>	<b>-3 515 444</b>	<b>-3 642 791</b>
					<b>0</b>	<b>0</b>
<b>Impôt au taux courant</b>	<b>-1 344 400</b>	<b>204 590</b>	<b>-27 864</b>	<b>771 415</b>	<b>-396 260</b>	<b>-125 724</b>
<b>Impôt au taux réduit</b>						
<b>Charge d'impôt du groupe</b>	<b>-1 344 400</b>	<b>204 590</b>	<b>-27 864</b>	<b>771 415</b>	<b>-396 260</b>	<b>-125 724</b>
<b>Taux facial d'impôt du groupe</b>	<b>-32.32%</b>	<b>7.34%</b>	<b>28.54%</b>	<b>13.70%</b>	<b>-3.18%</b>	<b>-0.89%</b>

### 5 - 3 - 7 Ventilation des emprunts et dettes financières

<b>EMPRUNTS ET DETTES FINANCIERES au 31/12/2023</b>				
	<b>ENCOURS</b>	<b>- 1 AN</b>	<b>1 à 5 ANS</b>	<b>+ de 5 ANS</b>
<b>EMPRUNTS OBLIGATAIRES ET AVANCES CONDITIONNEES</b>				
<b>Europe</b>	250 000	250 000	0	0
<b>TOTAL</b>	<b>250 000</b>	<b>250 000</b>	<b>0</b>	<b>0</b>
<b>EMPRUNTS BANCAIRES</b>				
<b>Europe</b>	31 137 918	10 009 745	19 127 304	2 000 869
<b>TOTAL</b>	<b>31 137 918</b>	<b>10 009 745</b>	<b>19 127 304</b>	<b>2 000 869</b>
<b>EMPRUNTS ET DETTES FINANCIERES DIVERSES</b>				
<b>Amérique</b>	21 015	21 015	0	0
<b>Europe</b>	88 537	29 887	58 650	
<b>TOTAL DETTES FINANCIERES</b>	<b>109 552</b>	<b>50 902</b>	<b>58 650</b>	<b>0</b>
<b>CREDIT SPOT,EUROFACTOR, SOLDES CREDITEURS ET INTERETS COURUS SUR SOLDES CREDITEURS</b>				
<b>Asie</b>	0	0	0	0
<b>Europe</b>	7 109 948	7 109 948	0	0
<b>TOTAL CREDIT SPOT ...</b>	<b>7 109 948</b>	<b>7 109 948</b>	<b>0</b>	<b>0</b>
<b>CREDIT BAIL</b>				
<b>Europe</b>	1 460 731	548 233	903 122	9 376
<b>TOTAL CREDITS BAUX ...</b>	<b>1 460 731</b>	<b>548 233</b>	<b>903 122</b>	<b>9 376</b>
<b>TOTAL EMP ET DETTES FI</b>	<b>40 068 149</b>	<b>17 968 828</b>	<b>20 089 076</b>	<b>2 010 246</b>
<b>TOTAL sans EUROFACTOR</b>	<b>35 438 036</b>	<b>13 338 715</b>	<b>20 089 076</b>	<b>2 010 246</b>

### 5 - 3 - 8 Variation des emprunts et dettes financières

<b>VARIATION DES EMPRUNTS ET DETTES FINANCIERES au 31/12/2023</b>					
	31-déc-22	AUGMENTATION	DIMINUTION	DIVERS	31-déc-23
<b>VARIATION DES EMPRUNTS OBLIGATAIRES ET AVANCES CONDITIONNEES</b>					
Europe	800 000	0	-550 000	0	250 000
<b>TOTAL</b>	<b>800 000</b>	<b>0</b>	<b>-550 000</b>		<b>250 000</b>
<b>VARIATION DES EMPRUNTS ET DETTES / ETS DE CREDIT</b>					
Europe	37 991 613	6 415 665	-13 272 077	2 717	31 137 918
<b>TOTAL</b>	<b>37 991 613</b>	<b>6 415 665</b>	<b>-13 272 077</b>	<b>2 717</b>	<b>31 137 918</b>
<b>VARIATION DES EMPRUNTS ET DETTES FINANCIERES DIVERSES</b>					
Amérique	27 577	0	-5 725	-837	21 015
Europe	106 378	23 163	-41 118	114	88 537
<b>TOTAL</b>	<b>133 955</b>	<b>23 163</b>	<b>-46 843</b>	<b>-723</b>	<b>109 552</b>
<b>VARIATION DES SOLDES CREDITEURS DE BANQUE</b>					
Asie	2 017 586	0	-1 938 329	-79 256	0
Europe	4 892 288	2 465 593	-247 933	0	7 109 948
<b>TOTAL</b>	<b>6 909 874</b>	<b>2 465 593</b>	<b>-2 186 262</b>	<b>-79 256</b>	<b>7 109 948</b>
<b>VARIATION DES EMPRUNTS EN CREDIT BAIL</b>					
Europe	1 607 693	469 493	-616 455	0	1 460 731
<b>TOTAL</b>	<b>1 607 693</b>	<b>469 493</b>	<b>-616 455</b>	<b>0</b>	<b>1 460 731</b>
<b>TOTAL</b>	<b>47 443 135</b>	<b>9 373 914</b>	<b>-16 671 637</b>	<b>-77 262</b>	<b>40 068 149</b>
<b>TOTAL sans EUROFACTOR</b>	<b>44 438 089</b>	<b>7 748 847</b>	<b>-16 671 637</b>	<b>-77 262</b>	<b>35 438 036</b>

### 5 - 3 - 9 Nature de taux des emprunts et dettes financières

<b>EMPRUNTS ET DETTES FINANCIERES au 31/12/2023</b>			
	<b>ENCOURS</b>	<b>fixe</b>	<b>variable</b>
<b>EMPRUNTS OBLIGATAIRES ET AVANCES CONDITIONNEES</b>			
<b>TOTAL</b>	<b>250 000</b>	<b>250 000</b>	<b>0</b>
<b>EMPRUNTS BANCAIRES</b>			
<b>TOTAL</b>	<b>31 137 918</b>	<b>30 550 204</b>	<b>587 714</b>
<b>EMPRUNTS ET DETTES FINANCIERES DIVERSES</b>			
<b>TOTAL DETTES FINANCIERES</b>	<b>109 552</b>	<b>109 552</b>	<b>0</b>
<b>CREDIT SPOT,EUROFACTOR, SOLDES CREDITEURS ET INTERETS COURUS SUR SOLDES CREDITEURS</b>			
<b>TOTAL CREDIT SPOT....</b>	<b>7 109 948</b>	<b>4 630 113</b>	<b>2 479 835</b>
<b>CREDIT BAIL</b>			
<b>TOTAL CREDITS BAUX</b>	<b>1 460 731</b>	<b>1 072 306</b>	<b>388 425</b>
<b>TOTAL EMPRUNTS ET DETTES FINANCIERES</b>	<b>40 068 149</b>	<b>36 612 175</b>	<b>3 455 973</b>

- Tous les emprunts du groupe sont souscrits en euros sauf :
  - Un prêt immobilier en Ecosse souscrit pour 800000£. Le capital restant dû de cet emprunt au 31/12/2022 est de 73 038 € (solde en £ converti au taux de clôture).
- Les garanties données sur les dettes financières sont mentionnées au paragraphe 5-3-16.

### 5 - 3 - 10 Synthèse des provisions

#### PROVISIONS AU 31/12/2023

	OUVERTURE	DOTATION	REPRISE avec contrepartie	REPRISE sans contrepartie	ECART CHANGE, VAR PERIMETRE, DIVERS	TOTAL
<b>PROVISIONS SUR STOCKS</b>						
Amérique	72 255	91 661	0	0	0	163 916
Asie	512 783	191 532	0	0	-6 472	697 843
Europe	7 647 013	1 401 633	-325 010	0	0	8 723 636
	<b>8 232 051</b>	<b>1 684 826</b>	<b>-325 010</b>	<b>0</b>	<b>-6 472</b>	<b>9 585 395</b>

#### PROVISIONS SUR CREANCES DOUTEUSES

Amérique	177 171	28 641	0	0	42	205 854
Asie	540 560	10 254	0	0	-21 557	529 256
Europe	312 520	92 232	-152 364	0	78	252 465
	<b>1 030 251</b>	<b>131 126</b>	<b>-152 364</b>	<b>0</b>	<b>-21 437</b>	<b>987 576</b>

#### PROVISIONS POUR RISQUES ET CHARGES

Prov pour pertes de changes	Asie	593 774	0	-58 238	0	30 221	565 756
Prov pour pertes de changes	Europe	126 358	84 068	0	0	78	210 503
Prov engagement retraite	Europe	6 061 586	537 457	0	0	0	6 599 043
Prov pour taxes	Europe	0	0	0	0	0	0
Prov pour charges	Europe	21 400	0	0	0	0	21 400
Prov pour litiges	Europe	132 266	41 000	-40 000	0	0	133 266
		<b>6 935 383</b>	<b>662 525</b>	<b>-98 238</b>	<b>0</b>	<b>30 298</b>	<b>7 529 968</b>

5 - 3 -11 Ventilation du chiffre d'affaires et du résultat

**VENTILATION DU C.A. ET DU RESULTAT 2023**

	C.A. CONSOLIDE (réalisé par)	%	RESULTAT NET CONSOLIDE (part groupe)	%
<i>dont France</i>	98 515 911	49.81%	5 502 879	42.86%
EMEA	144 657 420	73.14%	8 079 730	62.92%
AMERIQUE	14 981 476	7.57%	-69 297	-0.54%
ASIE	38 140 489	19.28%	4 829 998	37.62%
<b>TOTAL</b>	<b>197 779 385</b>	<b>100.00%</b>	<b>12 840 431</b>	<b>100.00%</b>

NOMBRE D'ACTIONNAIRES

131 250

RESULTAT CONSO PAR ACTION

97.83

**VENTILATION DU C.A. ET DU RESULTAT PAR SECTEUR GEOGRAPHIQUE**

	TOTAL	SOCIETES FRANCAISES	SOCIETES ETRANGERES	RESULTAT CONSOLIDE
<i>dont France</i>	30.07%	28.21%	1.86%	5 502 879
EMEA	69.74%	45.75%	23.99%	8 079 730
AMERIQUE	8.97%	1.26%	7.71%	-69 297
ASIE	21.29%	2.72%	18.57%	4 829 998
<b>TOTAL</b>	<b>100.00%</b>	<b>49.73%</b>	<b>50.27%</b>	<b>12 840 431</b>

NOMBRE D'ACTIONNAIRES


131 250

RESULTAT PAR ACTION

97.83

**VENTILATION DU CHIFFRE D'AFFAIRES PAR SECTEUR D'ACTIVITE**

MILITAIRE, SPATIAL, AERONAUTIQUE, dont Spatial 7,30%	34.55%
TRANSPORT AUTOMOBILE, FERROVIAIRE, MARINE	26.54%
RECHERCHE PETROLIERE, ENERGIE	11.81%
INDUSTRIE, ROBOTIQUE, MESURES ET PREHENSIONS	8.72%
SOUS TRAITANCE, REVENDEURS	7.11%
ELECTRONIQUE GRAND PUBLIC	6.23%
MEDICAL	4.32%
DIVERS	0.72%
<b>TOTAL</b>	<b>100.00%</b>



### 5 - 3 - 12 Autres charges d'exploitation

#### AUTRES CHARGES D'EXPLOITATION 2023

##### DETAIL PAR NATURE

ETUDES ET PRESTATIONS DE SERVICES	5 627 323
FOURNITURES NON STOCKEES	8 714 355
SOUS TRAITANCE GENERALE	2 786 295
LOCATIONS	1 362 049
ENTRETIENS ET REPARATIONS	5 559 871
ASSURANCES	1 956 673
REMUNERATION D'INTERMEDIAIRES ET HONORAIRES	3 759 081
TRANSPORT	2 437 240
AUTRE	10 379 518

<b>TOTAL</b>	<b>42 582 404</b>
--------------	-------------------

### 5 - 3 - 13 Produits et charges financiers

#### PRODUITS ET CHARGES FINANCIERS 2023

DETAIL PAR NATURE	PRODUITS FI	CHARGES FI	RES FINANCIER
INTERÊTS ET CHARGES ASSIMILES		1 127 844	-1 127 844
AUTRES CHARGES FINANCIERES		152 014	-152 014
PERTE DE CHANGE ( produits - charges )	797 881	1 218 489	-420 608
FRAIS FINANCIERS SUR CDT BAIL		14 218	-14 218
AUTRES INTERÊTS ET PDTS ASSIMILES	99 457		99 457
DOT & REP PROVISIONS FINANCIERES	184 660	210 490	-25 829
<b>TOTAL</b>	<b>1 081 999</b>	<b>2 723 056</b>	<b>-1 641 056</b>

### 5 - 3 - 14 Produits et charges exceptionnels

#### PRODUITS ET CHARGES EXCEPTIONNELS AU 31/12/2023

DETAIL PAR NATURE	PRODUITS EXCEPTIONNELS	CHARGES EXCEPTIONNELLES	RESULTAT EXCEPTIONNEL
<b>SUR OPERATION DE GESTION</b>			
Remboursement indemnité	116 885		116 885
Subvention d'investissement	5 399		5 399
Dons libéralités		-6 875	-6 875
Pénalités amendes		-2 664	-2 664
Divers	203 775	-2 042	201 733
<b>SUR CESSION D'ACTIFS</b>			
Cessions immo et mise au rebut	428 845	-147 572	281 273
Reprise subvention équipement	213 979		213 979
Divers	84		84
<b>DOT et REP AMORT ET PROVISIONS</b>			
Dotations prov impairment test		-23 310	-23 310
<b>TOTAL</b>	<b>968 967</b>	<b>-182 463</b>	<b>786 504</b>

### 5 - 3 - 15 Ventilation de l'effectif moyen

#### VENTILATION DE L'EFFECTIF MOYEN PAR CONTINENT au 31/12/2023

	CADRES	AGENT DE MAITRISE	EMPLOYES ET TECHNICIENS	OUVRIERS	APPRENTIS ET PROFESSION- NALISATION	TOTAL
France	226	32	143	559	15	975
Europe ( hors France )	79	86	74	780	0	1019
Asie	85	65	59	226	0	434
Amérique	18	5	11	18	0	53
<b>TOTAL</b>	<b>408</b>	<b>188</b>	<b>288</b>	<b>1 583</b>	<b>15</b>	<b>2 482</b>

5 - 3 - 16 Engagements hors bilan et sûretés

**ENG. HORS BILAN, DETTES GARANTIES PAR DES SURETES REELLES**

	Effets escomptés non échus	Avals et cautions donnés	Dettes garanties par des sûretés réelles
GARANTIE FOND DE COMMERCE			16 218 776
CREDIT BAIL GARANTIE NANTISS MATERIEL			798 972
GARANTIE HYPOTHEQUE & HYP+NF			6 356 185
RETENUE COMPTE DE GARANTIE			4 036 607
CAUTION MAISON MERE			7 477 464
<b>TOTAL GARANTIE</b>	<b>0</b>	<b>0</b>	<b>34 888 005</b>
SANS GARANTIES			550 032
AFFACTURAGE			4 630 113
<b>TOTAL</b>	<b>0</b>	<b>0</b>	<b>40 068 149</b>