

2022070413749



Vida AB

Organisationsnummer 556374-4183

Årsredovisning och Koncernredovisning 2021

Styrelsen och verkställande direktören får härmed avlämna
årsredovisning och koncernredovisning för räkenskapsåret 2021-01-01 - 2021-12-31

Undertecknad styrelseledamot i **Vida AB** intygar att resultaträkningen och balansräkningen i årsredovisningen för moderbolaget samt koncernresultaträkningen och koncernbalansräkningen har fastställts på årsstämma **den 30 juni 2022**. Årsstämman beslutade att godkänna styrelsens förslag till hur **vinsten** ska fördelas.

Jag intygar också att innehållet i årsredovisningen och revisionsberättelsen stämmer överens med originalen.

Alveta 30 juni 2022


Måns Johansson

Innehållsförteckning

| | |
|---------------------------------------|-------|
| Förvaltningsberättelse | 3-4 |
| Resultaträkning, koncernen | 5 |
| Balansräkning, koncernen | 6-7 |
| Förändring eget kapital, koncernen | 8 |
| Kassaflödesanalys, koncernen | 9 |
| Resultaträkning, moderbolaget | 10 |
| Balansräkning, moderbolaget | 11-12 |
| Förändring eget kapital, moderbolaget | 13 |
| Kassaflödesanalys, moderbolaget | 14 |
| Tilläggsupplysningar | 15-26 |

Förvaltningsberättelse

Verksamheten

Bolagets säte är i Alvesta, Kronobergs län. Bolaget bedriver via dotterbolag:

- Sågverksrörelse med förädling av och handel med sågade trävaror
- Emballagerörelse bestående av tillverkning och handel med träemballage
- Handel och produktion av biobränsle
- Trähusttillverkning

Väsentliga händelser under räkenskapsåret

Sågverksrörelsen

Efterfrågan på sågade trävaror har varit bra på samtliga marknader under 2021, men främst drivet av "gör det själv" marknaden för trävaror i USA. Under slutet av året mattades efterfrågan något, men från en hög nivå.

De investerings- och produktivetsprogram som pågår i sågverken genererar löpande högre produktivitet i anläggningarna vilket tillsammans med förvärv genererar ökade volymer.

Osäkerheten kring konjunkturen och oro i delar av världen gör att förutsättningarna snabbt kan ändras. Långsiktigt ser vi dock positivt på utvecklingen av VIDAs sågverk och branschen som helhet.

Emballagerörelsen

Bolaget har under året haft en hög beläggning och produktion i samtliga produktionsenheter. Marknad och efterfrågan på bolagets produkter har varit på en hög nivå. Med välinvesterade anläggningar och en trygg råvaruförsörjning via VIDA koncernens sågverk är vi väl rustade för variationer i efterfrågan.

Energi

Efter några år av lägre efterfrågan på bolagets produkter har efterfrågan på framförallt spånbalor och pellets ökat markant under året. För de oförädlade energiprodukterna har det under året rådit balans mellan utbud och efterfrågan. Vår bedömning är att det under 2022 kan uppstå en bristsituation för samtliga sortiment.

Trähusttillverkning

Bolaget fortsätter växa och har fortsatt öka produktionstakten. Förseningar i uttag av beställda varor påverkar lager och lönsamhet negativt. Under slutet av året begränsades produktionen för att nå en mer gynnsam lagernivå.

Förväntad framtida utveckling

Koncernen ser positivt på framtiden och avser att även fortsättningsvis vara en stark och långsiktig aktör inom skogsindustrin. VIDA står väl rustade med välinvesterade och effektiva produktionsanläggningar, en god soliditet samt en väl fungerande inköps- och säljorganisation, vilket befäster positionen som ledande aktör inom skogsindustrin.

Koncernen

| Flerårsöversikt (tkr) | 2021 | 2020 | 2019 | 2018 |
|-----------------------------------|------------|-----------|-----------|-----------|
| Nettoomsättning | 12 015 695 | 6 875 445 | 6 314 228 | 6 397 944 |
| Resultat efter finansiella poster | 4 067 894 | 1 006 368 | 655 309 | 858 087 |
| Balansomslutning | 8 242 890 | 4 344 833 | 3 419 349 | 3 557 497 |
| Soliditet (%) | 66 | 61 | 62 | 56 |
| Medeltal anställda | 1 488 | 1 276 | 1 136 | 1 119 |

Moderbolaget

| Flerårsöversikt (tkr) | 2021 | 2020 | 2019 | 2018 |
|-----------------------------------|-----------|-----------|-----------|-----------|
| Nettoomsättning | 75 885 | 67 439 | 53 623 | 28 751 |
| Resultat efter finansiella poster | 27 318 | 23 719 | 18 926 | 1 325 |
| Balansomslutning | 5 476 011 | 2 322 729 | 1 991 932 | 1 900 852 |
| Soliditet (%) | 85 | 88 | 85 | 85 |
| Medeltal anställda | 36 | 37 | 34 | 29 |

Miljö- och hållbarhetsrapport

Vida AB har upprättat en hållbarhetsrapport som finns tillgänglig på www.vida.se.

sl

Personal

Den tekniska utvecklingen och ökad IT-integration ställer tillsammans med ökad produktion allt högre kompetenskrav på personalen inom alla nivåer i koncernen. Koncernen arbetar kontinuerligt med kompetensförsörjning, utbildning och attraktionskraft. Koncernen har bl a under de senaste åren investerat mångmiljonbelopp för att fortsatt vara en trygg, säker och effektiv arbetsplats. Personalen är en viktig resurs för hela VIDA-koncernen.

Ägarförhållanden

Av aktierna i VIDA AB äger Canfor Corporation 70%, Santhe Dahl 19% och Måns Johansson 6%. Resterande 5% av aktierna är fördelade på tre ägare.

Finansiell riskhantering

De finansiella riskerna kan primärt delas upp i följande kategorier: marknadsrisk (inklusive valutarisk, ränterisk och priskrisk), kreditrisk och likviditetsrisk.

Valutarisk

Koncernens försäljning sker i såväl lokal valuta som i utländsk valuta och då främst i GBP, EUR, USD och AUD. Inköpen sker företrädesvis i lokal valuta. När så anses lämpligt sker kurssäkring av framtida valutaflöden. Målet är att försöka neutralisera valutaeffekterna vid transaktioner i olika valutor. Vid årets utgång fanns valutaterminer som avser kassaflödes-säkringar, vilka valutaeffekterna vid transaktioner i olika valutor. Vid årets utgång fanns valutaterminer som avser kassaflödessäkringar, vilka inte värderats. Värdet av dessa uppgick till -1.587 tkr (f.å. 5.718 tkr).

Ränterisk

Koncernens ränterisk är främst kopplad till räntebärande skulder, vilka per balansdagen uppgick till 152.994 tkr (f.å. 190.032 tkr). Koncernens räntebärande skulder löper samtliga med rörlig ränta.

Priskrisk

Koncernen säkrar, från tid till annan, elkostnaden genom innehav av elderivat. Vid årets utgång fanns elderivat vars värde uppgick till 93.980 tkr (f.å. -17.251 tkr).

Kreditrisk

Koncernen eftersträvar bästa möjliga kreditvärdighet på koncernens motparter. Merparten av koncernens försäljning kan ske med låg kreditrisk. Historiskt sett har kreditförlusterna varit låga.

Likviditetsrisk

Koncernen arbetar kontinuerligt med sin likviditet och har checkkrediter för att balansera likviditetsrisken.

Resultatdisposition

(Belopp i kr)

Förslag till disposition av bolagets vinst

Till bolagsstämmans förfogande står:

| | |
|------------------|---------------|
| balanserad vinst | 1 035 236 426 |
| årets resultat | 2 270 430 959 |
| | <hr/> |
| | 3 305 667 385 |

Styrelsen föreslår att:

| | |
|---|---------------|
| till aktieägarna utdelas (911 170 aktier á 1 755,98 kr) | 1 600 000 000 |
| i ny räkning överföres | 1 705 667 385 |
| | <hr/> |
| | 3 305 667 385 |

Beträffande bolagets och koncernens resultat och ställning i övrigt hänvisas till efterföljande resultat- och balansräkningar med tillhörande tilläggsupplysningar och bokslutskommentarer.

OK

2022070413753

Resultaträkning

| Belopp i tkr | Not | Koncernen | |
|--|-----|--------------------------|--------------------------|
| | | 2021-01-01 2021-12-31 | 2020-01-01 2020-12-31 |
| Rörelsens intäkter m.m. | | | |
| Nettoomsättning | 3 | 12 015 695 | 6 875 445 |
| Förändring av lagervaror under tillverkning och färdiga varor | | 431 540 | 188 688 |
| Övriga rörelseintäkter | 5 | 23 919 | 20 215 |
| Summa rörelsens intäkter | | 12 471 154 | 7 084 348 |
| Rörelsens kostnader | | | |
| Råvaror och förnödenheter | | -5 355 585 | -3 752 020 |
| Övriga externa kostnader | 6,7 | -1 908 575 | -1 411 027 |
| Personalkostnader | 8 | -925 096 | -730 632 |
| Avskrivningar av materiella och immateriella anläggningstillgångar | | -207 580 | -178 052 |
| Resultat från andelar i gemensamt styrda företag | 9 | -6 | 0 |
| Summa rörelsens kostnader | | -8 396 842 | -6 071 731 |
| Rörelseresultat | | 4 074 312 | 1 012 617 |
| Resultat från finansiella investeringar | | | |
| Ränteintäkter och liknande resultatposter | 11 | 160 | 341 |
| Räntekostnader och liknande resultatposter | 12 | -6 578 | -6 590 |
| Summa finansiella poster | | -6 418 | -6 249 |
| Resultat efter finansiella poster | | 4 067 894 | 1 006 368 |
| Skatt på årets resultat | 13 | -848 968 | -220 595 |
| Årets resultat | | 3 218 926 | 785 773 |
| Hänförligt till | | | |
| Moderbolagets aktieägare | | 3 188 823 | 776 380 |
| Innehav utan bestämmande inflytande | | 30 103 | 9 393 |
| | | 3 218 926 | 785 773 |

dl

Balansräkning

| Belopp i tkr | Not | Koncernen | |
|--|-----|------------------|------------------|
| | | 2021-12-31 | 2020-12-31 |
| TILLGÅNGAR | | | |
| Anläggningstillgångar | | | |
| Immateriella anläggningstillgångar | | | |
| Goodwill | 14 | 0 | 113 |
| | | <u>0</u> | <u>113</u> |
| Materiella anläggningstillgångar | | | |
| Byggnader och mark | 15 | 425 247 | 421 587 |
| Maskiner och andra tekniska anläggningar | 16 | 806 203 | 845 544 |
| Inventarier, verktyg och installationer | 17 | 47 098 | 55 609 |
| Pågående nyanläggningar och förskott avseende materiella anläggningstillgångar | 18 | 170 204 | 81 021 |
| | | <u>1 448 752</u> | <u>1 403 761</u> |
| Finansiella anläggningstillgångar | | | |
| Andelar i gemensamt styrda företag | 20 | 998 | 1 004 |
| Andra långfristiga värdepappersinnehav | 21 | 6 002 | 2 369 |
| Uppskjuten skattefordran | 22 | 459 | 28 980 |
| Andra långfristiga fordringar | 23 | 9 | 9 |
| | | <u>7 468</u> | <u>32 362</u> |
| Summa anläggningstillgångar | | 1 456 220 | 1 436 236 |
| Omsättningstillgångar | | | |
| Varulager m.m. | | | |
| Råvaror och förnödenheter | | 606 616 | 348 951 |
| Färdiga varor och handelsvaror | | 1 524 783 | 1 093 243 |
| Förskott till leverantörer | | 3 | 28 |
| | | <u>2 131 402</u> | <u>1 442 222</u> |
| Kortfristiga fordringar | | | |
| Kundfordringar | | 1 644 665 | 1 055 818 |
| Fordringar hos koncernföretag | | 25 796 | 27 085 |
| Skattefordringar | | 7 251 | 27 322 |
| Övriga fordringar | | 153 621 | 138 581 |
| Förutbetalda kostnader och upplupna intäkter | 24 | 24 641 | 35 211 |
| | | <u>1 855 974</u> | <u>1 284 017</u> |
| Kassa och bank | | 2 799 294 | 182 358 |
| Summa omsättningstillgångar | | 6 786 670 | 2 908 597 |
| SUMMA TILLGÅNGAR | | 8 242 890 | 4 344 833 |

dk

2022070413755

Balansräkning

| Belopp i tkr | Not | Koncernen | |
|--|-------|------------------|------------------|
| | | 2021-12-31 | 2020-12-31 |
| EGET KAPITAL OCH SKULDER | | | |
| Eget kapital | 25 | | |
| Aktiekapital | | 13 668 | 13 668 |
| Övrigt tillskjutet kapital | | 33 565 | 33 565 |
| Annat eget kapital | | 2 184 072 | 1 795 604 |
| Årets resultat | | 3 188 823 | 776 380 |
| <i>Eget kapital hänförligt till moderbolagets aktieägare</i> | | <u>5 420 128</u> | <u>2 619 217</u> |
| Innehav utan bestämmande inflytande | | 37 214 | 23 573 |
| Summa eget kapital | | 5 457 342 | 2 642 790 |
| Avsättningar | | | |
| Avsättning för pensioner och liknande förpliktelser | 27 | 1 440 | 1 366 |
| Avsättningar för skatter | 28 | 363 932 | 284 925 |
| Övriga avsättningar | 29 | 51 370 | 250 |
| Summa avsättningar | | <u>416 742</u> | <u>286 541</u> |
| Långfristiga skulder | | | |
| Skulder till kreditinstitut | 30,31 | 11 212 | 73 543 |
| Övriga skulder | | 274 | 359 |
| Summa långfristiga skulder | | <u>11 486</u> | <u>73 902</u> |
| Kortfristiga skulder | | | |
| Skulder till kreditinstitut | 30,31 | 8 174 | 37 150 |
| Checkräkningskredit | 31,32 | 133 334 | 78 980 |
| Förskott från kunder | | 85 703 | 92 021 |
| Leverantörsskulder | | 1 060 253 | 665 493 |
| Skulder till koncernföretag | | 10 995 | 345 |
| Skatteskulder | | 558 192 | 16 698 |
| Övriga skulder | | 93 138 | 79 878 |
| Upplupna kostnader och förutbetalda intäkter | 33 | 407 531 | 371 035 |
| Summa kortfristiga skulder | | <u>2 357 320</u> | <u>1 341 600</u> |
| SUMMA EGET KAPITAL OCH SKULDER | | 8 242 890 | 4 344 833 |

ok

Förändring av eget kapital

| Koncernen | Aktie- kapital | Övrigt tillskjutet kapital | Annat eget kapital inkl årets resultat | Eget kapital moderbol- agets ägare | Innehav utan bestämman- de inflytande | Summa eget kapital |
|---|-------------------|----------------------------------|--|--|---|-----------------------|
| Belopp vid årets ingång 2021-01-01 | 13 668 | 33 565 | 2 571 984 | 2 619 217 | 23 573 | 2 642 790 |
| Vinstdisposition enligt årsstämma | | | | | | |
| Utdelning till aktieägarna | | | -400 000 | -400 000 | -11 041 | -411 041 |
| Förvärv från minoritet | | | 205 | 205 | -6 858 | -6 653 |
| Årets omräkningsdifferens | | | 11 883 | 11 883 | 1 437 | 13 320 |
| Årets resultat | | | 3 188 823 | 3 188 823 | 30 103 | 3 218 926 |
| Belopp vid årets utgång 2021-12-31 | 13 668 | 33 565 | 5 372 895 | 5 420 128 | 37 214 | 5 457 342 |

2022070413756

bl

2022070413757

Kassaflödesanalys

| Belopp i tkr | Not | Koncernen | |
|---|-----|--------------------------|--------------------------|
| | | 2021-01-01 2021-12-31 | 2020-01-01 2020-12-31 |
| Den löpande verksamheten | | | |
| Rörelseresultat | | 4 074 312 | 1 012 617 |
| Justeringar för poster som inte ingår i kassaflödet | 34 | 240 444 | 179 314 |
| Erhållen ränta och utdelning | | 160 | 341 |
| Betald ränta | | -6 006 | -6 605 |
| Betald skatt | | -181 212 | -210 738 |
| Kassaflöde från den löpande verksamheten före förändringar av rörelsekapital | | 4 127 698 | 974 929 |
| Kassaflöde från förändringar av rörelsekapital | | | |
| Minskning(+)/ökning(-) av varulager | | -660 514 | -228 516 |
| Minskning(+)/ökning(-) av rörelsefordringar | | -581 291 | -403 566 |
| Minskning(-)/ökning(+) av rörelseskulder | | 436 533 | 458 434 |
| Kassaflöde från den löpande verksamheten | | 3 322 426 | 801 281 |
| Investeringsverksamheten | | | |
| Förvärv av materiella anläggningstillgångar | | -258 414 | -171 033 |
| Försäljning av materiella anläggningstillgångar | | 12 309 | 10 958 |
| Förvärv av nettotillgångar i koncernföretag | | 0 | -389 910 |
| Förändring av övriga finansiella anläggningstillgångar | | -3 453 | -1 063 |
| Kassaflöde från investeringsverksamheten | | -249 558 | -551 048 |
| Finansieringsverksamheten | | | |
| Nyupplagna finansiella skulder | | 214 | 55 000 |
| Amortering av finansiella skulder | | -91 776 | -104 672 |
| Förändring checkräkningskredit | | 44 733 | -40 595 |
| Förvärv från minoritet | | -6 653 | 0 |
| Utbetald utdelning | | -411 041 | -250 600 |
| Kassaflöde från finansieringsverksamheten | | -464 523 | -340 867 |
| Årets kassaflöde | | 2 608 345 | -90 634 |
| Likvida medel vid årets början | | 182 358 | 279 003 |
| Kursdifferens i likvida medel | | 8 591 | -6 011 |
| Likvida medel vid årets slut | 35 | 2 799 294 | 182 358 |
| Tilläggsupplysning | | | |
| Outnyttjade krediter vid årets utgång | 32 | 582 592 | 570 630 |

eh

2022070413758

Resultaträkning

| Belopp i tkr | Not | Moderbolaget | |
|---|-----|------------------|----------------|
| | | 2021-01-01 | 2020-01-01 |
| | | 2021-12-31 | 2020-12-31 |
| Rörelsens intäkter m.m. | | | |
| Nettoomsättning | 3,4 | 75 885 | 67 439 |
| Övriga rörelseintäkter | 5 | 65 | 0 |
| Summa rörelsens intäkter | | 75 950 | 67 439 |
| Rörelsens kostnader | | | |
| Övriga externa kostnader | 6,7 | -25 871 | -25 451 |
| Personalkostnader | 8 | -61 532 | -38 367 |
| Avskrivningar av materiella anläggningstillgångar | | -16 | -28 |
| Summa rörelsens kostnader | | -87 419 | -63 846 |
| Rörelseresultat | | -11 469 | 3 593 |
| Resultat från finansiella investeringar | | | |
| Resultat från andelar i koncernföretag | 10 | 17 175 | -1 769 |
| Ränteintäkter och liknande resultatposter | 11 | 24 803 | 25 131 |
| Räntekostnader och liknande resultatposter | 12 | -3 191 | -3 236 |
| Summa finansiella poster | | 38 787 | 20 126 |
| Resultat efter finansiella poster | | 27 318 | 23 719 |
| Bokslutsdispositioner | | | |
| Mottagna koncernbidrag | | 3 742 800 | 746 550 |
| Lämnade koncernbidrag | | 0 | -5 400 |
| Förändring av periodiseringsfond | | -912 900 | -162 400 |
| Summa bokslutsdispositioner | | 2 829 900 | 578 750 |
| Resultat före skatt | | 2 857 218 | 602 469 |
| Skatt på årets resultat | 13 | -586 787 | -129 365 |
| Årets resultat | | 2 270 431 | 473 104 |

Balansräkning

2022070413759

| Belopp i tkr | Not | Moderbolaget | |
|--|-----|------------------|------------------|
| | | 2021-12-31 | 2020-12-31 |
| TILLGÅNGAR | | | |
| Anläggningstillgångar | | | |
| Materiella anläggningstillgångar | | | |
| Maskiner och andra tekniska anläggningar | 16 | 0 | 0 |
| Inventarier, verktyg och installationer | 17 | 39 | 105 |
| Pågående nyanläggningar och förskott avseende materiella anläggningstillgångar | 18 | 157 | 0 |
| | | 196 | 105 |
| Finansiella anläggningstillgångar | | | |
| Andelar i koncernföretag | 19 | 411 472 | 404 819 |
| Andelar i gemensamt styrda företag | 20 | 400 | 400 |
| Andra långfristiga värdepappersinnehav | 21 | 101 | 101 |
| | | 411 973 | 405 320 |
| Summa anläggningstillgångar | | 412 169 | 405 425 |
| Omsättningstillgångar | | | |
| Kortfristiga fordringar | | | |
| Fordringar hos koncernföretag | | 2 446 833 | 1 815 406 |
| Skattefordringar | | 0 | 5 968 |
| Övriga fordringar | | 2 458 | 1 199 |
| Förutbetalda kostnader och upplupna intäkter | 24 | 3 987 | 3 522 |
| | | 2 453 278 | 1 826 095 |
| Kassa och bank | | 2 610 564 | 91 209 |
| Summa omsättningstillgångar | | 5 063 842 | 1 917 304 |
| SUMMA TILLGÅNGAR | | 5 476 011 | 2 322 729 |

bl

Balansräkning

2022070413760

| Belopp i tkr | Not | Moderbolaget | |
|--|-------|------------------|------------------|
| | | 2021-12-31 | 2020-12-31 |
| EGET KAPITAL OCH SKULDER | | | |
| Eget kapital | 25 | | |
| Bundet eget kapital | | | |
| Aktiekapital | | 13 668 | 13 668 |
| Reservfond | | 35 965 | 35 965 |
| | | <u>49 633</u> | <u>49 633</u> |
| Fritt eget kapital | | | |
| Balanserad vinst | | 1 035 237 | 962 133 |
| Årets resultat | | 2 270 431 | 473 104 |
| | | <u>3 305 668</u> | <u>1 435 237</u> |
| Summa eget kapital | | 3 355 301 | 1 484 870 |
| Obeskattade reserver | 26 | 1 618 900 | 706 000 |
| Långfristiga skulder | | | |
| Skulder till kreditinstitut | 30,31 | 0 | 55 000 |
| Summa långfristiga skulder | | <u>0</u> | <u>55 000</u> |
| Kortfristiga skulder | | | |
| Skulder till kreditinstitut | 30,31 | 0 | 24 500 |
| Leverantörsskulder | | 4 033 | 3 897 |
| Skulder till koncernföretag | | 20 282 | 37 663 |
| Skatteskulder | | 451 492 | 0 |
| Övriga skulder | | 5 789 | 2 066 |
| Upplupna kostnader och förutbetalda intäkter | 33 | 20 214 | 8 733 |
| Summa kortfristiga skulder | | <u>501 810</u> | <u>76 859</u> |
| SUMMA EGET KAPITAL OCH SKULDER | | 5 476 011 | 2 322 729 |

wl

Förändring av eget kapital

| Moderbolaget | Aktie- kapital | Reserv- fond | Balanserad vinst inkl. årets resultat | Summa eget kapital |
|---|-------------------|-----------------|---|-----------------------|
| Belopp vid årets ingång 2021-01-01 | 13 668 | 35 965 | 1 435 237 | 1 484 870 |
| Vinstdisposition enligt årsstämma | | | | |
| Utdelning till aktieägarna | | | -400 000 | -400 000 |
| Årets resultat | | | 2 270 431 | 2 270 431 |
| Belopp vid årets utgång 2021-12-31 | 13 668 | 35 965 | 3 305 668 | 3 355 301 |

2022070413761

dl



2022070413762

Kassaflödesanalys

| Belopp i tkr | Not | Moderbolaget | |
|---|-----|------------------|-----------------|
| | | 2021-01-01 | 2020-01-01 |
| | | 2021-12-31 | 2020-12-31 |
| Den löpande verksamheten | | | |
| Rörelseresultat | | -11 469 | 3 593 |
| Justeringar för poster som inte ingår i kassaflödet | 34 | -49 | 28 |
| Erhållen ränta | | 24 803 | 25 131 |
| Erlagd ränta | | -2 627 | -3 251 |
| Betald skatt | | -129 327 | -173 636 |
| Kassaflöde från den löpande verksamheten | | | |
| före förändringar av rörelsekapital | | -118 669 | -148 135 |
| Kassaflöde från förändringar av rörelsekapital | | | |
| Minskning(+)/ökning(-) av rörelsefordringar | | 3 126 823 | 312 126 |
| Minskning(-)/ökning(+) av rörelseskulder | | -2 605 | -21 389 |
| Kassaflöde från den löpande verksamheten | | 3 005 549 | 142 602 |
| Investeringsverksamheten | | | |
| Förvärv av materiella anläggningstillgångar | | -157 | 0 |
| Försäljning av materiella anläggningstillgångar | | 116 | 0 |
| Förvärv av dotterföretag | | -6 653 | -100 |
| Kassaflöde från investeringsverksamheten | | -6 694 | -100 |
| Finansieringsverksamheten | | | |
| Nyupptagna finansiella skulder | | 0 | 55 000 |
| Amortering av finansiella skulder | | -79 500 | -50 000 |
| Utbetald utdelning | | -400 000 | -250 000 |
| Kassaflöde från finansieringsverksamheten | | -479 500 | -245 000 |
| Årets kassaflöde | | 2 519 355 | -102 498 |
| Likvida medel vid årets början | | 91 209 | 193 707 |
| Likvida medel vid årets slut | 35 | 2 610 564 | 91 209 |
| Tilläggssupplysning | | | |
| Outnyttjade krediter vid årets utgång | 32 | 433 651 | 431 997 |

dk

Tilläggsupplysningar

Not 1 Redovisningsprinciper och värderingsprinciper

Koncernen och moderbolaget tillämpar årsredovisningslagen och Bokföringsnämndens allmänna råd BFNAR 2012:1 (K3) vid upprättandet av finansiella rapporter.

Redovisningsvaluta

Arsredovisningen är upprättad i svenska kronor och beloppen anges i tkr om inget annat anges.

Koncernredovisning

Koncernredovisningen omfattar moderbolaget och de dotterföretag i vilka moderbolaget direkt eller indirekt innehar mer än 50% av rösterna eller på annat sätt har ett bestämmande inflytande. Koncernredovisningen är upprättad enligt förvärvsmetoden vilket innebär att eget kapital som fanns i dotterföretagen vid förvärvstidpunkten elimineras i sin helhet. I koncernens eget kapital ingår härigenom endast den del av dotterföretagens eget kapital som tillkommit efter förvärvet.

Bokslutsdispositioner och obeskattade reserver delas upp i eget kapital och uppskjuten skatteskuld. Uppskjuten skatt hänförlig till årets bokslutsdispositioner ingår i årets resultat. Den uppskjutna skatteskulden har redovisats som avsättning, medan resterande del tillförts koncernens eget kapital. Uppskjuten skatt i obeskattade reserver har beräknats till 20,6%-22,0%.

Om det koncernmässiga anskaffningsvärdet för aktierna överstiger det i förvärsanalysen upptagna värdet av bolagets nettotillgångar, redovisas skillnaden som koncernmässigt goodwill. Detta värde skrivs av koncernmässigt under en period av 5-10 år. Avskrivningstakten baseras på förvärvens långsiktiga strategiska betydelse för koncernen.

Internvinster inom koncernen elimineras i sin helhet.

Vid omräkning av utländska dotterföretag används dagskursmetoden. Detta innebär att balansräkningarna omräknas efter balansdagens valutakurser och att resultaträkningarna omräknas efter periodens genomsnittskurser. De omräkningsdifferenser som därvid uppkommer förs direkt mot koncernens eget kapital.

Innehav utan bestämmande inflytande

Koncernen behandlar transaktioner med innehav utan bestämmande inflytande som transaktioner med koncernens aktieägare. Den andel av tillgångar och skulder, inkl. goodwill som tillhör innehav utan bestämmande inflytande har värderats med utgångspunkt från koncernens anskaffningsvärde vid rörelseförvärvet. Vid förvärv från innehav utan bestämmande inflytande redovisas skillnaden mellan erlagd köpeskilling och den faktiska förvärvade andelen av det redovisade värdet på dotterföretagets nettotillgångar i eget kapital. Vinster och förluster på avyttringar till innehav utan bestämmande inflytande redovisas också i eget kapital. När koncernen inte längre har ett bestämmande inflytande, omvärderas varje kvarvarande innehav till verkligt värde och ändringen i redovisat värde redovisas i koncernens resultaträkning. Det verkliga värdet används som det första redovisade värdet och utgör grund för den fortsatta redovisningen.

Andelar i koncernföretag

I moderbolaget redovisas andelar i koncernföretag initialt till anskaffningsvärdet, vilket inkluderar eventuella transaktionsutgifter som är direkt hänförliga till förvärvet av andelarna. Emissionslikvider och aktieägartillskott läggs till anskaffningsvärdet. Skulle det verkliga värdet vara lägre än det redovisade värdet skrivs andelarna ned till det verkliga värdet om värdenedgången kan antas vara bestående.

Andelar i gemensamt styrda företag

Gemensamt styrda företag är företag där verksamheten avtalsmässigt bedrivs gemensamt av två eller flera parter och där bolaget har ett betydande men inte bestämmande inflytande. Andelar i gemensamt styrda företag redovisas initialt till anskaffningsvärdet, vilket inkluderar eventuella transaktionsutgifter som är direkt hänförliga till förvärvet av andelarna. Emissionslikvider och aktieägartillskott läggs till anskaffningsvärdet. Skulle det verkliga värdet vara lägre än det redovisade värdet skrivs andelarna ned till det verkliga värdet om värdenedgången kan antas vara bestående.

dl

Kassaflödesanalys

Kassaflödesanalysen har upprättats enligt den indirekta metoden varvid justering skett för transaktioner som inte medfört in- eller utbetalningar. Som likvida medel klassificeras, förutom kassa- och banktillgodohavanden, kortfristiga likvida placeringar som lätt kan omvandlas till ett känt belopp och som är utsatt för en obetydlig risk för värdefluktuation.

Värderingsprinciper m.m.

Tillgångar, avsättningar och skulder har värderats till anskaffningsvärdet om inget annat anges nedan.

Intäktsredovisning

Intäkter avseende försäljning av varor redovisas när de väsentliga riskerna och fördelarna som är förknippade med äganderätten till varorna har övergått på köparen och när intäktbeloppet kan beräknas på ett tillförlitligt sätt.

Materiella och immateriella anläggningstillgångar

Materiella och immateriella anläggningstillgångar är redovisade till anskaffningskostnad med avdrag för planmässiga avskrivningar baserade på en bedömning av tillgångarnas nyttjandeperiod. Följande avskrivningstider tillämpas för både moderbolag och koncernföretag.

| | | | |
|------------------|----------|-------------|----------|
| Goodwill | 5-10 år | Maskiner | 10-15 år |
| Byggnader | 15-25 år | Fordon | 5 år |
| Markanläggningar | 20 år | Inventarier | 5 år |

Låneutgifter

Låneutgifter belastar resultatet för det år till vilket de hänförs.

Leasing

Leasingavtal klassificeras antingen som finansiell eller operationell leasing. Finansiell leasing föreligger då de ekonomiska riskerna och förmånerna förknippade med leasingobjektet i all väsentlighet har förts över till leasetagaren, i annat fall är det fråga om operationell leasing. Koncernen har inga väsentliga finansiella leasingavtal varför samtliga leasingavtal redovisas som operationella leasingavtal, vilket innebär att leasingavgiften fördelas linjärt över leasingperioden.

Nedskrivningar

Skulle en indikation om en värdenedgång beträffande en tillgång föreligga fastställs dess återvinningsvärde. Överstiger tillgångens bokförda värde återvinningsvärdet skrivs tillgången ner till detta värde. Återvinningsvärdet definieras som det högsta av marknadsvärdet och nyttjandevärdet. Nyttjandevärdet definieras som nuvärdet av de uppskattade framtida betalningar som tillgången genererar. Nedskrivningar redovisas över resultaträkningen.

Inkomstskatter

Redovisning av inkomstskatt inkluderar aktuell skatt och uppskjuten skatt. Skatten redovisas i resultaträkningen, förutom i de fall den avser poster som redovisas direkt i eget kapital. I sådana fall redovisas även skatten i eget kapital. Uppskjuten skatt redovisas enligt balansräkningsmetoden på alla väsentliga temporära skillnader. En temporär skillnad finns när det bokförda värdet på en tillgång eller skuld skiljer sig från det skattemässiga värdet.

Uppskjuten skatt beräknas med tillämpning av den skattesats som har beslutats eller aviserats per balansdagen.

Uppskjutna skattefordringar redovisas i den omfattning det är troligt att framtida skattemässiga överskott kommer att finnas mot vilka de temporära skillnaderna kan nyttjas.

Varulager m.m.

Varulagret har värderats till det lägsta av anskaffningsvärdet och nettoförsäljningsvärdet. Vid bestämmande av anskaffningsvärdet har först-in-först-ut-principen tillämpats.

bl

Finansiella Instrument

Finansiella tillgångar och skulder redovisas enligt anskaffningsvärdeметoden. Finansiella tillgångar i form av värdepapper redovisas till anskaffningsvärdet, vilket inkluderar eventuella transaktionsutgifter som är direkt hänförliga till förvärvet av tillgången. Långfristiga värdepappersinnehav där verkligt värde är lägre än det redovisade värdet skrivs ned till det verkliga värdet om värdenedgången kan antas vara bestående. Kortfristiga placeringar värderas löpande till det lägsta av anskaffningsvärdet och nettoförsäljningsvärdet. Långfristiga fordringar och långfristiga skulder redovisas till upplupet anskaffningsvärde, vilket motsvarar nuvärdet av framtida betalningar diskonterade med den effektivränta som beräknats vid anskaffningstillfället. Kortfristiga fordringar och derivatinstrument, vilka inte utgör en del i ett säkringsförhållande som redovisas enligt reglerna för säkringsredovisning, redovisas till det lägsta av anskaffningsvärdet och nettoförsäljningsvärdet. Kortfristiga skulder, vilka förväntas bli reglerade inom 12 månader, redovisas till nominellt belopp.

Säkringsredovisning

Målet att försöka neutralisera valutaeffekterna vid transaktioner i olika valutor uppnås med hjälp av valutaterminer, i de fall villkoren för säkringsredovisning är uppfyllda värderas fordran eller skulden till terminskurs. Terminspremien periodiseras över säkringsinstrumentets löptid.

Fordringar och skulder i utländsk valuta

Fordringar och skulder i utländsk valuta har omräknats till balansdagens kurs. Skillnaden mellan anskaffningsvärde och balansdagens värde har redovisats i resultaträkningen. I den mån fordringar och skulder i utländsk valuta har terminssäkrats omräknas de till terminskurs.

Avsättningar

Avsättningar redovisas när koncernen har eller kan anses ha en förpliktelse som ett resultat av en inträffad händelse och det är sannolikt att utbetalningar kommer att krävas för att fullgöra förpliktelsen. En förutsättning är att det går att göra en tillförlitlig uppskattning av det belopp som ska utbetalas.

Ersättningar till anställda - pensioner

Koncernens pensionsplaner för ersättning efter avslutad anställning omfattar både avgiftsbestämda och förmånsbestämda pensionsplaner. I avgiftsbestämda planer betalar företaget fastställda avgifter till en separat juridisk enhet. När avgiften är betald har företaget inga ytterligare förpliktelser. I förmånsbestämda planer beräknas skulden och avgiften med hänsyn till bland annat bedömda framtida löneökningar och inflation. Koncernen har så gott som uteslutande avgiftsbestämda planer där avgiften redovisas som kostnad i takt med att pensionen tjänas in.

Not 2 Uppskattningar och bedömningar

Vid upprättande av finansiella rapporter krävs att företagsledningen gör uppskattningar och antaganden om framtiden. De uppskattningar och antaganden som kan komma att leda till risk för väsentliga justeringar i redovisade värden för tillgångar och skulder är för koncernen främst värdering av varulager och kundfordringar samt för moderbolaget aktier i dotterbolag. Historiskt sett har de avvikelser som förekommit inte varit väsentliga.

UPPLYSNINGAR TILL ENSKILDA POSTER

Not 3 Nettoomsättning per geografisk marknad

| | Koncernen | | Moderbolaget | |
|---------------|-------------------|------------------|---------------|---------------|
| | 2021 | 2020 | 2021 | 2020 |
| Norden | 4 127 962 | 2 643 775 | 75 885 | 67 439 |
| Övriga Europa | 2 721 641 | 2 217 188 | 0 | 0 |
| Export | 5 166 092 | 2 014 482 | 0 | 0 |
| | 12 015 695 | 6 875 445 | 75 885 | 67 439 |

Not 4 Inköp och försäljning inom koncernen

| | Moderbolaget | |
|---|--------------|------|
| | 2021 | 2020 |
| Andel av försäljningen som avser koncernföretag | 100% | 100% |
| Andel av inköpen som avser koncernföretag | 8% | 16% |

dk

2022070413766

Not 5 Övriga rörelseintäkter

| | Koncernen | | Moderbolaget | |
|--|---------------|---------------|--------------|----------|
| | 2021 | 2020 | 2021 | 2020 |
| Realisationsvinster vid avyttring av anläggningstillgångar | 6 070 | 10 705 | 65 | 0 |
| Erhållna försäkringsersättningar | 5 025 | 617 | 0 | 0 |
| Övriga rörelseintäkter | 12 824 | 8 893 | 0 | 0 |
| | 23 919 | 20 215 | 65 | 0 |

Not 6 Leasingavgifter

| | Koncernen | | Moderbolaget | |
|---|----------------|---------------|--------------|--------------|
| | 2021 | 2020 | 2021 | 2020 |
| <i>Operationell leasing, inkl. hyra för lokal</i> | | | | |
| Leasingavgifter, årets kostnad | 34 671 | 33 036 | 2 725 | 2 736 |
| <i>Aterstående leasingavgifter förfaller enligt följande:</i> | | | | |
| Inom ett år | 29 872 | 32 192 | 3 169 | 2 701 |
| Senare än ett år men inom fem år | 65 665 | 23 797 | 803 | 719 |
| Senare än fem år | 23 902 | 0 | 0 | 0 |
| Summa | 119 439 | 55 989 | 3 972 | 3 420 |

De mest väsentliga hyresavtalen avser lokalhyra och hyra av fordon.

Not 7 Ersättning till revisorer

| | Koncernen | | Moderbolaget | |
|---|--------------|--------------|--------------|------------|
| | 2021 | 2020 | 2021 | 2020 |
| <i>Arvoden och kostnadsersättningar</i> | | | | |
| <i>Mazars AB</i> | | | | |
| Revisionsuppdraget | 1 792 | 1 493 | 400 | 350 |
| Revisionsverksamhet utöver revisionsuppdraget | 0 | 5 | 0 | 0 |
| Skatterådgivning | 47 | 15 | 37 | 15 |
| Övriga tjänster | 15 | 39 | 15 | 39 |
| | 1 854 | 1 552 | 452 | 404 |
| <i>MacIntyre Hudson LLP</i> | | | | |
| Revisionsuppdraget | 175 | 169 | 0 | 0 |
| Skatterådgivning | 13 | 13 | 0 | 0 |
| Övriga tjänster | 40 | 37 | 0 | 0 |
| | 228 | 219 | 0 | 0 |
| <i>Audit Right Pty Ltd</i> | | | | |
| Revisionsuppdraget | 42 | 55 | 0 | 0 |
| | 42 | 55 | 0 | 0 |
| <i>LR Revision</i> | | | | |
| Revisionsuppdraget | 49 | 46 | 0 | 0 |
| | 49 | 46 | 0 | 0 |
| Summa | 2 173 | 1 872 | 452 | 404 |

bl

2022070413767

Not 8 Medeltalet anställda samt löner och andra ersättningar

| Medeltalet anställda | 2021 | | 2020 | |
|-----------------------------|-----------------|--------------|-----------------|--------------|
| | Antal anställda | Varav män | Antal anställda | Varav män |
| Moderbolaget | | | | |
| Sverige | 36 | 15 | 37 | 19 |
| Dotterföretag | | | | |
| Sverige | 1 406 | 1 245 | 1 196 | 1 063 |
| Storbritannien | 11 | 5 | 11 | 5 |
| Danmark | 3 | 2 | 3 | 2 |
| Estland | 11 | 10 | 9 | 8 |
| Nederländerna | 1 | 0 | 1 | 0 |
| Australien | 16 | 11 | 16 | 13 |
| USA | 4 | 2 | 3 | 2 |
| Totalt dotterföretag | 1 452 | 1 275 | 1 239 | 1 093 |
| Koncernen totalt | 1 488 | 1 290 | 1 276 | 1 112 |

| Företagsledningen | 2021 | | 2020 | |
|---------------------------------|-------------|-----|-------------|-----|
| | Kvinnor | Män | Kvinnor | Män |
| Styrelsen | 0 | 6 | 0 | 6 |
| VD och övriga företagsledningen | 3 | 5 | 3 | 5 |

| Personalkostnader | 2021 | | 2020 | |
|---|------------------------|---------------------|------------------------|---------------------|
| | Löner och ersättningar | Sociala kostnader | Löner och ersättningar | Sociala kostnader |
| Moderbolaget | | | | |
| Styrelse och VD (varav pensionskostnad) | 3 865 | 1 823 (490) | 3 808 | 1 899 (565) |
| Övriga anställda (varav pensionskostnad) | 37 233 | 16 734 (3 808) | 22 774 | 10 308 (2 927) |
| Dotterföretag | | | | |
| Styrelse och VD (varav pensionskostnad) | 47 446 | 16 368 (7 460) | 28 943 | 15 394 (6 839) |
| Övriga anställda (varav pensionskostnad) | 576 705 | 212 271 (39 635) | 467 516 | 173 824 (30 344) |
| Koncernen totalt | 665 249 | 247 196 | 523 041 | 201 425 |
| (varav pensionskostnad) | | (51 393) | | (40 675) |

Not 9 Resultat från andelar i gemensamt styrda företag

| | Koncernen | |
|---|------------------|-------------|
| | 2021 | 2020 |
| Resultatandel från gemensamt styrda företag | -6 | 0 |
| Summa | -6 | 0 |

GA

2022070413768

Not 10 Resultat från andelar i koncernföretag

| | Moderbolaget | |
|--|---------------|---------------|
| | 2021 | 2020 |
| Utdelning | 16 744 | 0 |
| Nedskrivning av andelar i koncernföretag | 0 | -2 300 |
| Resultat från handelsbolag | 431 | 531 |
| Summa | 17 175 | -1 769 |

Not 11 Ränteintäkter och liknande resultatposter

| | Koncernen | | Moderbolaget | |
|------------------------------|------------|------------|---------------|---------------|
| | 2021 | 2020 | 2021 | 2020 |
| Ränteintäkter koncernföretag | 0 | 0 | 24 793 | 25 129 |
| Ränteintäkter övriga | 160 | 341 | 10 | 2 |
| Summa | 160 | 341 | 24 803 | 25 131 |

Not 12 Räntekostnader och liknande resultatposter

| | Koncernen | | Moderbolaget | |
|-------------------------------|---------------|---------------|---------------|---------------|
| | 2021 | 2020 | 2021 | 2020 |
| Räntekostnader koncernföretag | 0 | 0 | -2 | -28 |
| Räntekostnader övriga | -6 578 | -6 590 | -3 189 | -3 208 |
| Summa | -6 578 | -6 590 | -3 191 | -3 236 |

Not 13 Skatt på årets resultat

| | Koncernen | | Moderbolaget | |
|--|-----------------|-----------------|-----------------|-----------------|
| | 2021 | 2020 | 2021 | 2020 |
| Aktuell skatt | -741 310 | -179 001 | -586 877 | -130 510 |
| Aktuell skatt hänförlig till tidigare år | -110 | -386 | -110 | 1 145 |
| Uppskjuten skatt | -107 548 | -41 208 | 0 | 0 |
| Summa | -848 968 | -220 595 | -586 787 | -129 365 |

Redovisad skatt

| | | | | |
|--|-----------|-----------|-----------|----------|
| Redovisat resultat före skatt | 4 067 894 | 1 006 368 | 2 857 218 | 602 469 |
| Skatt enligt gällande skattesats, 20,6% (f.å. 21,4%) | -837 986 | -215 363 | -588 587 | -128 928 |

Avstämning av redovisad skatt

| | | | | |
|---|-----------------|-----------------|-----------------|-----------------|
| Skatt hänförlig till tidigare år | -110 | -386 | -110 | 1 145 |
| Effekt utländsk skattesats | -9 414 | -468 | 0 | 0 |
| Ej avdragsgilla kostnader | -15 682 | -1 641 | -366 | -1 139 |
| Ej skattepliktiga intäkter | 2 | 384 | 3 449 | 386 |
| Schablonränta periodiseringsfonder | -849 | -681 | -727 | -580 |
| Uppräknat belopp vid återföring av periodiseringsfonder | -520 | -305 | -446 | -249 |
| Avskrivning koncernmässig goodwill | -23 | -36 | 0 | 0 |
| Ej värderade underskottsavdrag | 1 381 | -798 | 0 | 0 |
| Effekt av förändring i temporära skillnader/ändrad skattesats | 14 233 | -1 301 | 0 | 0 |
| Summa | -848 968 | -220 595 | -586 787 | -129 365 |

Not 14 Goodwill

| | Koncernen | |
|---|----------------|----------------|
| | 2021-12-31 | 2020-12-31 |
| Ingående anskaffningsvärde | 42 940 | 42 940 |
| Utgående ackumulerade anskaffningsvärden | 42 940 | 42 940 |
| Ingående avskrivningar | -42 827 | -42 659 |
| Årets avskrivningar | -113 | -168 |
| Utgående ackumulerade avskrivningar | -42 940 | -42 827 |
| Redovisat värde | 0 | 113 |

dl

2022070413769

Not 15 Byggnad och mark

| | Koncernen | |
|--|-----------------|-----------------|
| | 2021-12-31 | 2020-12-31 |
| Ingående anskaffningsvärde | 733 968 | 592 616 |
| Inköp | 18 793 | 119 855 |
| Försäljningar och utrangeringar | -1 838 | 0 |
| Omklassificering från Pågående nyanläggning | 12 508 | 21 497 |
| Omklassificering till Maskiner och andra tekniska anläggningar | -12 | 0 |
| Utgående ackumulerade anskaffningsvärden | 763 419 | 733 968 |
| Ingående avskrivningar | -312 381 | -288 898 |
| Årets avskrivningar | -27 597 | -23 483 |
| Försäljningar och utrangeringar | 1 806 | 0 |
| Utgående ackumulerade avskrivningar | -338 172 | -312 381 |
| Redovisat värde | 425 247 | 421 587 |

I ovanstående belopp ingår

| | | |
|---|--------|--------|
| Redovisat värde förvaltningsfastigheter | 27 808 | 29 275 |
|---|--------|--------|

Verkligt värde för förvaltningsfastigheterna har inte tagits fram då informationsvärdet inte bedöms kunna motivera kostnaden för en värdering.

Not 16 Maskiner och andra tekniska anläggningar

| | Koncernen | | Moderbolaget | |
|---|-------------------|-------------------|--------------|-------------|
| | 2021-12-31 | 2020-12-31 | 2021-12-31 | 2020-12-31 |
| Ingående anskaffningsvärde | 2 333 441 | 2 037 736 | 390 | 390 |
| Inköp | 62 844 | 269 273 | 0 | 0 |
| Försäljningar och utrangeringar | -11 568 | -42 682 | 0 | 0 |
| Omklassificering från Pågående nyanläggning | 64 895 | 69 114 | 0 | 0 |
| Omklassificering från Byggnad och mark | 12 | 0 | 0 | 0 |
| Utgående ackumulerade anskaffningsvärden | 2 449 624 | 2 333 441 | 390 | 390 |
| Ingående avskrivningar | -1 487 897 | -1 397 131 | -390 | -390 |
| Årets avskrivningar | -161 257 | -133 448 | 0 | 0 |
| Försäljningar och utrangeringar | 5 733 | 42 682 | 0 | 0 |
| Utgående ackumulerade avskrivningar | -1 643 421 | -1 487 897 | -390 | -390 |
| Redovisat värde | 806 203 | 845 544 | 0 | 0 |

Not 17 Inventarier, verktyg och installationer

| | Koncernen | | Moderbolaget | |
|---|-----------------|-----------------|---------------|---------------|
| | 2021-12-31 | 2020-12-31 | 2021-12-31 | 2020-12-31 |
| Ingående anskaffningsvärde | 319 380 | 314 358 | 5 378 | 5 378 |
| Inköp | 8 594 | 10 154 | 0 | 0 |
| Försäljningar och utrangeringar | -4 018 | -4 528 | -69 | 0 |
| Omklassificering från Pågående nyanläggning | 1 597 | 713 | 0 | 0 |
| Årets omräkningsdifferens | 775 | -1 317 | 0 | 0 |
| Utgående ackumulerade anskaffningsvärden | 326 328 | 319 380 | 5 309 | 5 378 |
| Ingående avskrivningar | -263 771 | -248 095 | -5 273 | -5 245 |
| Årets avskrivningar | -18 613 | -20 953 | -16 | -28 |
| Försäljningar och utrangeringar | 3 602 | 4 277 | 19 | 0 |
| Årets omräkningsdifferens | -448 | 1 000 | 0 | 0 |
| Utgående ackumulerade avskrivningar | -279 230 | -263 771 | -5 270 | -5 273 |
| Redovisat värde | 47 098 | 55 609 | 39 | 105 |

dl

2022070413770

Not 18 Pågående nyanläggning och förskott avseende materiella anläggningstillgångar

| | Koncernen | | Moderbolaget | |
|--|----------------|---------------|--------------|------------|
| | 2021-12-31 | 2020-12-31 | 2021-12-31 | 2020-12-31 |
| Ingående anskaffningsvärde | 81 021 | 99 379 | 0 | 0 |
| Inköp | 168 183 | 72 966 | 157 | 0 |
| Omklassificering till Byggnad och mark | -12 508 | -21 497 | 0 | 0 |
| Omklassificering till Maskiner och andra tekniska anläggningar | -64 895 | -69 114 | 0 | 0 |
| Omklassificering till Inventarier | -1 597 | -713 | 0 | 0 |
| Redovisat värde | 170 204 | 81 021 | 157 | 0 |

Not 19 Andelar i koncernföretag

| Moderbolaget | | | | | Redovisat värde | |
|----------------------------|----------------------|-----------------|--------|-----------------|-----------------|----------------|
| Företag | Organisations-nummer | Säte | Antal | Kapitalandel, % | 2021-12-31 | 2020-12-31 |
| Vida Urshult AB | 556069-0405 | Tingsryd | 600 | 100,0 | 18 259 | 18 259 |
| Vida Hestra AB | 556594-2561 | Alvesta | 1 000 | 100,0 | 650 | 650 |
| Vida Wood UK Ltd | 1886806 | Billericay, UK | 10 | 100,0 | 10 896 | 4 243 |
| Vida Bruza AB | 556454-9185 | Eksjö | 40 000 | 100,0 | 19 737 | 19 737 |
| Vida Packaging AB | 556057-5259 | Gislaved | 57 200 | 100,0 | 39 663 | 39 663 |
| Vida Packaging Log. AB | 556524-2798 | Falun | 600 | 60,0 | - | - |
| Vida Packaging Eesti | 11639024 | Kella, Estland | 1 | 100,0 | - | - |
| Vida Borgstena AB | 556014-1128 | Borgstena | 15 000 | 100,0 | 71 731 | 71 731 |
| Vida Skog AB | 556146-8256 | Borgstena | 3 000 | 100,0 | 3 360 | 3 360 |
| Vida Alvesta AB | 556457-9075 | Alvesta | 32 100 | 100,0 | 51 100 | 51 100 |
| Vida Träförädling AB | 559216-2282 | Alvesta | 500 | 100,0 | - | - |
| Vida Vislanda AB | 556377-1483 | Alvesta | 10 000 | 100,0 | 70 000 | 70 000 |
| Vida HN AB | 556073-5010 | Hässleholm | 80 000 | 100,0 | 22 000 | 22 000 |
| Vida Wood AB | 556513-8558 | Alvesta | 10 000 | 100,0 | 50 000 | 50 000 |
| Vida Trading Asia AB | 556824-4148 | Alvesta | 300 | 60,0 | - | - |
| Vida Wood US Inc | 26-3281219 | Smithfield, USA | 80 | 80,0 | - | - |
| Vida Wood Aus Pty Ltd | 62602953962 | Narangba, AUS | 1 000 | 90,0 | - | - |
| Vida Nössemark AB | 556574-3837 | Alvesta | 250 | 100,0 | 20 576 | 20 576 |
| Vida Energi AB | 556288-4790 | Vaggeryd | 10 000 | 100,0 | 29 500 | 29 500 |
| Nordic Train AB | 556670-5652 | Alvesta | 1 000 | 100,0 | 100 | 100 |
| Vida Building AB | 556711-7097 | Växjö | 853 | 85,3 | 1 700 | 1 700 |
| Vida Tranemo AB | 559058-8256 | Alvesta | 500 | 100,0 | 50 | 50 |
| Vida VMO AB | 559255-3522 | Alvesta | 500 | 100,0 | 50 | 50 |
| Vida Gransjö AB | 559257-0252 | Alvesta | 500 | 100,0 | 50 | 50 |
| Svarvaremejseln AB | 559084-2620 | Alvesta | 500 | 100,0 | 50 | 50 |
| Förvaltn.bolag Älgen HB 1) | 916524-2828 | Alvesta | | 99,0 | 2 000 | 2 000 |
| | | | | | 411 472 | 404 819 |

1) Av Förvaltningsbolaget Älgen HB ägs 1 andel (1%) av dotterbolag.

| | Moderbolaget | |
|----------------------------|----------------|----------------|
| | 2021-12-31 | 2020-12-31 |
| Ingående anskaffningsvärde | 404 819 | 407 019 |
| Inköp | 6 653 | 100 |
| Årets nedskrivning | 0 | -2 300 |
| Redovisat värde | 411 472 | 404 819 |

OK

2022070413771

Not 20 Andelar i gemensamt styrda företag

| Företag | Organisations- nummer | Säte | Antal | Kapital- andel, % | Koncernen | |
|---|--------------------------|----------|-------|----------------------|------------|--------------|
| | | | | | 2021-12-31 | 2020-12-31 |
| Limmared Holding AB | 556055-7190 | Tranemo | 50 | 50,0% | 628 | 622 |
| Ting Trä i Tingsryd AB | 556554-3872 | Tingsryd | 1 000 | 33,3% | 370 | 382 |
| | | | | | 998 | 1 004 |
| | | | | | Koncernen | |
| | | | | | 2021-12-31 | 2020-12-31 |
| Ingående anskaffningsvärde | | | | | 1 004 | 1 004 |
| Resultatandel från gemensamt styrda företag | | | | | -6 | 0 |
| Erhållen utdelning | | | | | 0 | 0 |
| Redovisat värde | | | | | 998 | 1 004 |

| Företag | Organisations- nummer | Säte | Antal | Kapital- andel, % | Moderbolaget | |
|----------------------------|--------------------------|----------|-------|----------------------|--------------|------------|
| | | | | | 2021-12-31 | 2020-12-31 |
| Ting Trä i Tingsryd AB | 556554-3872 | Tingsryd | 1 000 | 33,3% | 400 | 400 |
| | | | | | 400 | 400 |
| | | | | | Moderbolaget | |
| | | | | | 2021-12-31 | 2020-12-31 |
| Ingående anskaffningsvärde | | | | | 400 | 400 |
| Redovisat värde | | | | | 400 | 400 |

Not 21 Andra långfristiga värdepappersinnehav

| | Koncernen | | Moderbolaget | |
|----------------------------|--------------|--------------|--------------|------------|
| | 2021-12-31 | 2020-12-31 | 2021-12-31 | 2020-12-31 |
| Ingående anskaffningsvärde | 2 369 | 1 404 | 101 | 101 |
| Inköp | 3 453 | 1 077 | 0 | 0 |
| Försäljningar | 0 | -12 | 0 | 0 |
| Årets omräkningsdifferens | 180 | -100 | 0 | 0 |
| Redovisat värde | 6 002 | 2 369 | 101 | 101 |

Not 22 Uppskjutna skattefordran

| | Koncernen | |
|---|------------|---------------|
| | 2021-12-31 | 2020-12-31 |
| Ingående anskaffningsvärde | 28 980 | 17 783 |
| Tillkommande fordringar | 108 271 | 11 870 |
| Effekt av ny skattesats | 0 | -665 |
| Årets omräkningsdifferens | 19 | -8 |
| Nettoredovisas mot avsättning för skatter | -136 811 | 0 |
| Redovisat värde | 459 | 28 980 |

Den uppskjutna skattefordran är främst hänförlig till varulager och kundfordringar.

Not 23 Andra långfristiga fordringar

| | Koncernen | |
|----------------------------|------------|------------|
| | 2021-12-31 | 2020-12-31 |
| Ingående anskaffningsvärde | 9 | 9 |
| Redovisat värde | 9 | 9 |

Not 24 Förutbetalda kostnader och upplupna intäkter

| | Koncernen | | Moderbolaget | |
|-------------------------------|---------------|---------------|--------------|--------------|
| | 2021-12-31 | 2020-12-31 | 2021-12-31 | 2020-12-31 |
| Förutbetalda försäkring | 10 975 | 15 235 | 761 | 763 |
| Övriga förutbetalda kostnader | 11 638 | 17 774 | 3 228 | 2 759 |
| Upplupna intäkter | 2 030 | 2 202 | 0 | 0 |
| Redovisat värde | 24 641 | 35 211 | 3 987 | 3 522 |

dk

Not 25 Eget kapital

En aktie i Vida AB har ett kvotvärde om 15 kronor. Antalet aktier uppgår till 911 170 st och aktiekapitalet är 13 668 tkr.

Not 26 Obeskattade reserver

| | Moderbolaget | |
|--|------------------|----------------|
| | 2021-12-31 | 2020-12-31 |
| Periodiseringsfond, avsatt räkenskapsår 2015 | 0 | 36 100 |
| Periodiseringsfond, avsatt räkenskapsår 2016 | 26 400 | 26 400 |
| Periodiseringsfond, avsatt räkenskapsår 2017 | 87 400 | 87 400 |
| Periodiseringsfond, avsatt räkenskapsår 2018 | 202 100 | 202 100 |
| Periodiseringsfond, avsatt räkenskapsår 2019 | 151 000 | 151 000 |
| Periodiseringsfond, avsatt räkenskapsår 2020 | 203 000 | 203 000 |
| Periodiseringsfond, avsatt räkenskapsår 2021 | 949 000 | 0 |
| Redovisat värde | 1 618 900 | 706 000 |
| Uppskjuten skatt i obeskattade reserver | 340 748 | 153 196 |
| Baserad på skattesats: | 21,0% | 21,7% |

Not 27 Avsättning för pensioner och liknande förpliktelser

| | Koncernen | |
|--------------------------|--------------|--------------|
| | 2021-12-31 | 2020-12-31 |
| Ingående redovisat värde | 1 366 | 1 386 |
| Årets avsättning | 74 | 0 |
| Årets inräknade belopp | 0 | -20 |
| Redovisat värde | 1 440 | 1 366 |

Avsättningen för pension avser pensionslöfte vars värde är kopplat till en separat kapitalförsäkring som koncernen äger. Värdet på kapitalförsäkringen täcker vid varje tidpunkt åtagandet att betala pension. I avsättningen ingår även beräknad särskild löneskatt. Risken för kapitalförsäkringens utveckling och därmed senare utfallande pension, står den pensionsberättigade.

Not 28 Avsättning för skatter

| | Koncernen | |
|---|----------------|----------------|
| | 2021-12-31 | 2020-12-31 |
| Ingående redovisat värde | 284 925 | 232 511 |
| Årets avsättning | 215 818 | 52 414 |
| Uppskjuten skattefordran som nettoredovisas | -136 811 | 0 |
| Redovisat värde | 363 932 | 284 925 |

Avsättningen för skatter är främst hänförlig till obeskattade reserver i koncernbolagen.

Not 29 Övriga avsättningar

| | Koncernen | |
|--------------------------|---------------|------------|
| | 2021-12-31 | 2020-12-31 |
| Ingående redovisat värde | 250 | 250 |
| Årets avsättning | 51 120 | 0 |
| Redovisat värde | 51 370 | 250 |

Övriga avsättningar avser avsättning för reklamationer från kunder och garantiåtaganden.

Not 30 Långfristiga skulder

| | Koncernen | | Moderbolaget | |
|---|---------------|----------------|--------------|---------------|
| | 2021-12-31 | 2020-12-31 | 2021-12-31 | 2020-12-31 |
| Förfallotidpunkt, inom 1 år från balansdagen | 8 174 | 37 150 | 0 | 24 500 |
| Förfallotidpunkt, inom 2 - 5 år från balansdagen | 11 212 | 73 543 | 0 | 55 000 |
| Förfallotidpunkt, senare än 5 år från balansdagen | 0 | 0 | 0 | 0 |
| Redovisat värde | 19 386 | 110 693 | 0 | 79 500 |

dl

2022070413773

Not 31 Ställda säkerheter

| | Koncernen | | Moderbolaget | |
|---|------------------|------------------|----------------|----------------|
| | 2021-12-31 | 2020-12-31 | 2021-12-31 | 2020-12-31 |
| <i>Ställda säkerheter för skulder till kreditinstitut</i> | | | | |
| Företagsinteckningar | 441 579 | 441 579 | 0 | 0 |
| Fastighetsinteckningar | 210 395 | 210 395 | 0 | 0 |
| Nettotillgångar i koncernföretag/Aktier i dotterföretag | 1 220 877 | 907 030 | 398 276 | 398 276 |
| Maskiner med äganderättsförbehåll | 9 405 | 14 765 | 0 | 0 |
| Summa | 1 882 256 | 1 573 769 | 398 276 | 398 276 |
| <i>Ställda säkerheter för övriga skulder</i> | | | | |
| Kapitalförsäkring | 908 | 908 | 0 | 0 |
| Summa | 908 | 908 | 0 | 0 |

Not 32 Checkräkningskredit

| | Koncernen | | Moderbolaget | |
|--|------------|------------|--------------|------------|
| | 2021-12-31 | 2020-12-31 | 2021-12-31 | 2020-12-31 |
| Beviljad checkräkningskredit uppgår till | 715 926 | 649 610 | 433 651 | 431 997 |
| Outnyttjad kredit på balansdagen | -582 592 | -570 630 | -433 651 | -431 997 |
| Utnyttjad kredit på balansdagen | 133 334 | 78 980 | 0 | 0 |

Not 33 Upplupna kostnader och förutbetalda intäkter

| | Koncernen | | Moderbolaget | |
|---------------------------------|----------------|----------------|---------------|--------------|
| | 2021-12-31 | 2020-12-31 | 2021-12-31 | 2020-12-31 |
| Personalrelaterade kostnader | 175 458 | 149 732 | 19 264 | 8 298 |
| Upplupna räntekostnader | 709 | 135 | 700 | 135 |
| Upplupen skuld virkesleveranser | 130 082 | 147 190 | 0 | 0 |
| Övriga upplupna kostnader | 100 432 | 73 214 | 250 | 300 |
| Förutbetalda intäkter | 850 | 764 | 0 | 0 |
| Redovisat värde | 407 531 | 371 035 | 20 214 | 8 733 |

Tidigare år har upplupen skuld på virkesleveranser redovisats under lager i koncernen.

Not 34 Ej kassaflödespåverkande poster

| | Koncernen | | Moderbolaget | |
|--|----------------|----------------|--------------|------------|
| | 2021-12-31 | 2020-12-31 | 2021-12-31 | 2020-12-31 |
| Avskrivningar | 207 580 | 178 052 | 16 | 28 |
| Realisationsresultat | -6 070 | -10 659 | -65 | 0 |
| Resultat från andelar i gemensamt styrda företag | 6 | 0 | 0 | 0 |
| Omräkningsdifferens interna transaktioner | -30 266 | 11 941 | 0 | 0 |
| Förändring reserv osäkra kundfordringar | 18 000 | 0 | 0 | 0 |
| Förändring avsättningar | 51 194 | -20 | 0 | 0 |
| Summa | 240 444 | 179 314 | -49 | 28 |

Not 35 Likvida medel

| | Koncernen | | Moderbolaget | |
|-----------------------------|------------------|----------------|------------------|---------------|
| | 2021-12-31 | 2020-12-31 | 2021-12-31 | 2020-12-31 |
| Kassa | 75 | 110 | 4 | 4 |
| Banktillgodohavanden | 2 799 219 | 182 248 | 2 610 560 | 91 205 |
| Totalt likvida medel | 2 799 294 | 182 358 | 2 610 564 | 91 209 |

dl

ÖVRIGA UPPLYSNINGAR

Not 36 Eventualförpliktelser

| | Koncernen | | Moderbolaget | |
|---|------------|------------|----------------|----------------|
| | 2021-12-31 | 2020-12-31 | 2021-12-31 | 2020-12-31 |
| Borgensåtagande till förmån för dotterföretag | 0 | 0 | 150 453 | 109 061 |
| Summa | 0 | 0 | 150 453 | 109 061 |

Not 37 Koncernuppgifter

Bolaget är ett dotterbolag till Canfor Sweden AB, org nr 559182-0427, med säte i Stockholms län. Koncernredovisning i vilken Vida AB ingår i upprättas av Canfor Corporation, org nr BC0069561, med säte i Vancouver, Kanada. Rapporten finns tillgänglig på www.canfor.com eller www.sedar.com.

Not 38 Resultatdisposition

(Belopp i kr)

Förslag till disposition av bolagets vinst

| Till bolagsstämmans förfogande står: | |
|--------------------------------------|---------------|
| balanserad vinst | 1 035 236 426 |
| årets resultat | 2 270 430 959 |
| | <hr/> |
| | 3 305 667 385 |

| Styrelsen föreslår att: | |
|---|---------------|
| till aktieägarna utdelas (911 170 aktier á 1 755,98 kr) | 1 600 000 000 |
| i ny räkning överföres | 1 705 667 385 |
| | <hr/> |
| | 3 305 667 385 |


Alvesta 2022-06-10



.....
David Calabrigo


.....
Patrick Elliott


.....
Donald Kayne


.....
Erik Dahl
Vice Verkställande direktör


.....
Måns Johansson
Verkställande direktör


.....
Sanne Dahl
Styrelseordförande

Vår revisionsberättelse har lämnats 2022-06-27

Mazars AB


.....
Annika Larsson
Auktoriserad revisor

REVISIONSBERÄTTELSE

Till bolagsstämman i Vida AB, Organisationsnummer 556374-4183

Rapport om årsredovisningen och koncernredovisningen

Uttalanden

Vi har utfört en revision av årsredovisningen och koncernredovisningen för Vida AB för år 2021.

Enligt vår uppfattning har årsredovisningen och koncernredovisningen upprättats i enlighet med årsredovisningslagen och ger en i alla väsentliga avseenden rättvisande bild av moderbolagets och koncernens finansiella ställning per den 31 december 2021 och av dessas finansiella resultat och kassaflöden för året enligt årsredovisningslagen. Förvaltningsberättelsen är förenlig med årsredovisningens och koncernredovisningens övriga delar.

Vi tillstyrker därför att bolagsstämman fastställer resultaträkningen och balansräkningen för moderbolaget och koncernen.

Grund för uttalanden

Vi har utfört revisionen enligt International Standards on Auditing (ISA) och god revisionssed i Sverige. Vårt ansvar enligt dessa standarder beskrivs närmare i avsnittet Revisorns ansvar. Vi är oberoende i förhållande till moderbolaget och koncernen enligt god revisionssed i Sverige och har i övrigt fullgjort vårt yrkesetiska ansvar enligt dessa krav.

Vi anser att de revisionsbevis vi har inhämtat är tillräckliga och ändamålsenliga som grund för våra uttalanden.

Styrelsens och verkställande direktörens ansvar

Det är styrelsen och verkställande direktören som har ansvaret för att årsredovisningen och koncernredovisningen upprättas och att de ger en rättvisande bild enligt årsredovisningslagen. Styrelsen och verkställande direktören ansvarar även för den interna kontroll som de bedömer är nödvändig för att upprätta en årsredovisning och koncernredovisning som inte innehåller några väsentliga felaktigheter, vare sig dessa beror på oegentligheter eller misstag.

Vid upprättandet av årsredovisningen och koncernredovisningen ansvarar styrelsen och verkställande direktören för bedömningen av bolagets och koncernens förmåga att fortsätta verksamheten. De upplyser, när så är tillämpligt, om förhållanden som kan påverka förmågan att fortsätta verksamheten och att använda antagandet om fortsatt drift. Antagandet om fortsatt drift tillämpas dock inte om styrelsen och verkställande direktören avser att likvidera bolaget, upphöra med verksamheten eller inte har något realistiskt alternativ till att göra något av detta.

Revisorns ansvar

Våra mål är att uppnå en rimlig grad av säkerhet om huruvida årsredovisningen och koncernredovisningen som helhet inte innehåller några väsentliga felaktigheter, vare sig dessa beror på oegentligheter eller misstag, och att lämna en revisionsberättelse som innehåller våra uttalanden.

Rimlig säkerhet är en hög grad av säkerhet, men är ingen garanti för att en revision som utförs enligt ISA och god revisionssed i Sverige alltid kommer att upptäcka en väsentlig felaktighet om en sådan finns. Felaktigheter kan uppstå på grund av oegentligheter eller misstag och anses vara väsentliga om de enskilt eller tillsammans rimligen kan förväntas påverka de ekonomiska beslut som användare fattar med grund i årsredovisningen och koncernredovisningen.

Som del av en revision enligt ISA använder vi professionellt omdöme och har en professionellt skeptisk inställning under hela revisionen. Dessutom:

- identifierar och bedömer vi riskerna för väsentliga felaktigheter i årsredovisningen och koncernredovisningen, vare sig dessa beror på oegentligheter eller misstag, utformar och utför granskningsåtgärder bland annat utifrån dessa risker och inhämtar revisionsbevis som är tillräckliga och ändamålsenliga för att utgöra en grund för våra uttalanden. Risken för att inte upptäcka en väsentlig felaktighet till följd av oegentligheter är högre än för en väsentlig felaktighet som beror på misstag, eftersom oegentligheter kan innefatta agerande i maskopi, förfalskning, avsiktliga utelämnanden, felaktig information eller åsidosättande av intern kontroll.
- skaffar vi oss en förståelse av den del av bolagets interna kontroll som har betydelse för vår revision för att utforma granskningsåtgärder som är lämpliga med hänsyn till omständigheterna, men inte för att uttala oss om effektiviteten i den interna kontrollen.
- utvärderar vi lämpligheten i de redovisningsprinciper som används och rimligheten i styrelsens och verkställande direktörens uppskattningar i redovisningen och tillhörande upplysningar.
- drar vi en slutsats om lämpligheten i att styrelsen och verkställande direktören använder antagandet om fortsatt drift vid upprättandet av årsredovisningen och koncernredovisningen. Vi drar också en slutsats, med grund i de inhämtade revisionsbevisen, om huruvida det finns någon väsentlig osäkerhetsfaktor som avser sådana händelser eller förhållanden som kan leda till betydande tvivel om bolagets och koncernens förmåga att fortsätta verksamheten. Om vi drar slutsatsen att det finns en väsentlig osäkerhetsfaktor, måste vi i revisionsberättelsen fästa uppmärksamheten på upplysningarna i årsredovisningen och koncernredovisningen om den väsentliga osäkerhetsfaktorn eller, om sådana upplysningar är otillräckliga, modifiera uttalandet om årsredovisningen och koncernredovisningen. Våra slutsatser baseras på de revisionsbevis som inhämtas fram till datumet för revisionsberättelsen. Dock kan framtida händelser eller förhållanden göra att ett bolag och en koncern inte längre kan fortsätta verksamheten.
- utvärderar vi den övergripande presentationen, strukturen och innehållet i årsredovisningen och koncernredovisningen, däribland upplysningarna, och om årsredovisningen och koncernredovisningen återger de underliggande transaktionerna och händelserna på ett sätt som ger en rättvisande bild.

- inhämtar vi tillräckliga och ändamålsenliga revisionsbevis avseende den finansiella informationen för enheterna eller affärsaktiviteterna inom koncernen för att göra ett uttalande avseende koncernredovisningen. Vi ansvarar för styming, övervakning och utförande av koncernrevisionen. Vi är ensamt ansvariga för våra uttalanden.

Vi måste informera styrelsen om bland annat revisionens planerade omfattning och inriktning samt tidpunkten för den. Vi måste också informera om betydelsefulla iakttagelser under revisionen, däribland de eventuella betydande brister i den interna kontrollen som vi identifierat.

Rapport om andra krav enligt lagar och andra författningar

Uttalanden

Utöver vår revision av årsredovisningen och koncernredovisningen har vi även utfört en revision av styrelsens och verkställande direktörens förvaltning för Vida AB för år 2021 samt av förslaget till dispositioner beträffande bolagets vinst eller förlust.

Vi tillstyrker att bolagsstämman disponerar vinsten enligt förslaget i förvaltningsberättelsen och beviljar styrelsens ledamöter och verkställande direktören ansvarsfrihet för räkenskapsåret.

Grund för uttalanden

Vi har utfört revisionen enligt god revisionsssed i Sverige. Vårt ansvar enligt denna beskrivs närmare i avsnittet Revisorns ansvar. Vi är oberoende i förhållande till moderbolaget och koncernen enligt god revisorssed i Sverige och har i övrigt fullgjort vårt yrkesetiska ansvar enligt dessa krav.

Vi anser att de revisionsbevis vi har inhämtat är tillräckliga och ändamålsenliga som grund för våra uttalanden.

Styrelsens och verkställande direktörens ansvar

Det är styrelsen som har ansvaret för förslaget till dispositioner beträffande bolagets vinst eller förlust. Vid förslag till utdelning innefattar detta bland annat en bedömning av om utdelningen är försvarlig med hänsyn till de krav som bolagets och koncernens verksamhetsart, omfattning och risker ställer på storleken av moderbolagets och koncernens egna kapital, konsolideringsbehov, likviditet och ställning i övrigt.

Styrelsen ansvarar för bolagets organisation och förvaltningen av bolagets angelägenheter. Detta innefattar bland annat att förlöpande bedöma bolagets och koncernens ekonomiska situation och att tillse att bolagets organisation är utformad så att bokföringen, medelsförvaltningen och bolagets ekonomiska angelägenheter i övrigt kontrolleras på ett betryggande sätt. Den verkställande direktören ska sköta den löpande förvaltningen enligt styrelsens riktlinjer och anvisningar och bland annat vidta de åtgärder som är nödvändiga för att bolagets bokföring ska fullgöras i överensstämmelse med lag och för att medelsförvaltningen ska skötas på ett betryggande sätt.

Revisorns ansvar

Vårt mål beträffande revisionen av förvaltningen, och därmed vårt uttalande om ansvarsfrihet, är att inhämta revisionsbevis för att med en rimlig grad av säkerhet kunna bedöma om någon styrelseledamot eller verkställande direktören i något väsentligt avseende:

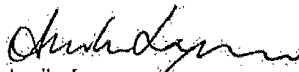
- företagit någon åtgärd eller gjort sig skyldig till någon försummelse som kan föranleda ersättningsskyldighet mot bolaget, eller
- på något annat sätt handlat i strid med aktiebolagslagen, årsredovisningslagen eller bolagsordningen.

Vårt mål beträffande revisionen av förslaget till dispositioner av bolagets vinst eller förlust, och därmed vårt uttalande om detta, är att med rimlig grad av säkerhet bedöma om förslaget är förenligt med aktiebolagslagen. Rimlig säkerhet är en hög grad av säkerhet, men ingen garanti för att en revision som utförs enligt god revisionsssed i Sverige alltid kommer att upptäcka åtgärder eller försummelser som kan föranleda ersättningsskyldighet mot bolaget, eller att ett förslag till dispositioner av bolagets vinst eller förlust inte är förenligt med aktiebolagslagen.

Som en del av en revision enligt god revisionsssed i Sverige använder vi professionellt omdöme och har en professionellt skeptisk inställning under hela revisionen. Granskningen av förvaltningen och förslaget till dispositioner av bolagets vinst eller förlust grundar sig främst på revisionen av räkenskaperna. Vilka tillkommande granskningsåtgärder som utförs baseras på vår professionella bedömning med utgångspunkt i risk och väsentlighet. Det innebär att vi fokuserar granskningen på sådana åtgärder, områden och förhållanden som är väsentliga för verksamheten och där avsteg och överträdelser skulle ha särskild betydelse för bolagets situation. Vi går igenom och prövar fattade beslut, beslutsunderlag, vidtagna åtgärder och andra förhållanden som är relevanta för vårt uttalande om ansvarsfrihet. Som underlag för vårt uttalande om styrelsens förslag till dispositioner beträffande bolagets vinst eller förlust har vi granskat om förslaget är förenligt med aktiebolagslagen.

Alvesta 2022-06-27

Mazars AB



Annika Larsson
Auktoriserad revisor