



ÅRSREGNSKAPET FOR REGNSKAPSÅRET 2023 - GENERELL INFORMASJON

Enheten

Organisasjonsnummer: 898 353 672
Organisasjonsform: Aksjeselskap
Foretaksnavn: RENDRA AS
Forretningsadresse: Østre Aker vei 17
0581 OSLO

Regnskapsår

Årsregnskapets periode: 01.08.2022 - 31.07.2023

Konsern

Morselskap i konsern: Nei

Regnskapsregler

Regler for små foretak benyttet: Ja
Benyttet ved utarbeidelsen av årsregnskapet til selskapet: Regnskapslovens alminnelige regler

Årsregnskapet fastsatt av kompetent organ

Bekreftet av representant for selskapet: Craig Mitchell Norford
Dato for fastsettelse av årsregnskapet: 15.12.2023

Grunnlag for avgivelse

År 2023: Årsregnskapet er elektronisk innlevert
År 2022: Tall er hentet fra elektronisk innlevert årsregnskap fra 2023

Det er ikke krav til at årsregnskapet m.v. som sendes til Regnskapsregisteret er undertegnet. Kontrollen på at dette er utført ligger hos revisor/enhetens øverste organ. Sikkerheten ivaretas ved at innsender har rolle/rettighet for innsending av årsregnskapet via Altinn, og ved at det bekreftes at årsregnskapet er fastsatt av kompetent organ.

Brønnøysundregistrene, 13.06.2024



Resultatregnskap

Beløp i: NOK	Note	2023	2022
RESULTATREGNSKAP			
Inntekter			
Sales revenue		26 935 410	12 387 827
Government grants	1	2 688 176	1 138 185
Sum inntekter		29 623 586	13 526 012
Kostnader			
Employee benefits expense	2	12 612 649	5 825 504
Depreciation of property, plant and equipment		90 657	38 639
Other expenses		15 570 421	5 388 312
Sum kostnader		28 273 727	11 252 455
Driftsresultat		1 349 859	2 273 558
Finansinntekter og finanskostnader			
Annen renteinntekt		3 818	
Other financial income		168 922	18 578
Sum finansinntekter		172 740	18 578
Other financial expenses		198 626	128 798
Sum finanskostnader		198 626	128 798
Netto finans		-25 886	-110 221
Ordinært resultat før skattekostnad		1 323 973	2 163 337
Tax expense	3		
Ordinært resultat etter skattekostnad		1 323 973	2 163 337
Årsresultat		1 323 973	2 163 337
Årsresultat etter minoritetsinteresser		1 323 973	2 163 337
Totalresultat		1 323 973	2 163 337
Overføringer og disponeringer			
Allocated uncovered loss		1 323 973	2 163 337



Resultatregnskap

Beløp i: NOK	Note	2023	2022
Sum overføringer og disponeringer		1 323 973	2 163 337



Balanse

Beløp i: NOK	Note	2023	2022
BALANSE - EIENDELER			
Anleggsmidler			
Immaterielle eiendeler			
Utsatt skattefordel	3		
Varige driftsmidler			
Plant and machinery		41 198	58 246
Equipment., fixtures and fittings and other movables		179 937	126 410
Sum varige driftsmidler		221 135	184 656
Sum anleggsmidler		221 135	184 656
Omløpsmidler			
Varer			
Fordringer			
Accounts receivables		3 296 886	2 778 260
Other short-term receivables		4 629 201	3 117 182
Konsernfordringer	5	936 760	1 192 433
Sum fordringer		8 862 847	7 087 875
Bankinnskudd, kontanter og lignende			
Bank deposits, cash and cash equivalents		1 949 010	1 717 175
Sum bankinnskudd, kontanter og lignende		1 949 010	1 717 175
Sum omløpsmidler		10 811 857	8 805 050
SUM EIENDELER		11 032 993	8 989 706
BALANSE - EGENKAPITAL OG GJELD			
Egenkapital			
Innskutt egenkapital			
Share capital	4, 6	8 896 751	8 896 751
Overkurs	4		



Balanse

Beløp i: NOK	Note	2023	2022
Sum innskutt egenkapital		8 896 751	8 896 751
Opptjent egenkapital			
Udekket tap	4	7 373 908	8 697 880
Sum opptjent egenkapital		-7 373 908	-8 697 880
Sum egenkapital		1 522 843	198 870
Gjeld			
Langsiktig gjeld			
Utsatt skatt	3		
Annen langsiktig gjeld			
Sum langsiktig gjeld		0	0
Kortsiktig gjeld			
Leverandørgjeld		628 496	431 752
Tax payable	3		
Public duties payable		1 210 164	1 276 866
Kortsiktig konserngjeld	5	2 812 257	3 113 787
Other current liabilities		4 859 233	3 968 430
Sum kortsiktig gjeld		9 510 150	8 790 836
Sum gjeld		9 510 150	8 790 836
SUM EGENKAPITAL OG GJELD		11 032 993	8 989 706



Brønnøysundregistrene

ÅRSREGNSKAP FOR REGNSKAPSÅRET 2023 - GENERELL INFORMASJON

Journalnummer: 2024 304107

Enheten

Organisasjonsnummer: 898 353 672
Organisasjonsform: Aksjeselskap
Foretaksnavn: RENDRA AS
Forretningsadresse: Østre Aker vei 17
0581 OSLO

Regnskapsår

Årsregnskapets periode: 01.08.2022 - 31.07.2023

Konsern

Morselskap i konsern: Nei

Regnskapsregler

Regler for små foretak benyttet: Ja
Benyttet ved utarbeidelsen av
årsregnskapet til selskapet: Regnskapslovens alminnelige regler

Årsregnskapet fastsatt av kompetent organ

Bekreftet av representant for selskapet: Craig Mitchell Norford
Dato for fastsettelse av årsregnskapet: 15.12.2023

Grunnlag for avgivelse

År 2023: Årsregnskap er elektronisk innlevert.
År 2022: Tall er hentet fra elektronisk innlevert årsregnskap fra 2023.

Det er ikke krav til at årsregnskapet m.v. som sendes til Regnskapsregisteret er undertegnet. Kontrollen på at dette er utført ligger hos revisor/enhetens øverste organ. Sikkerheten ivaretas ved at innsender har rolle/rettighet for innsending av årsregnskapet via Altinn, og ved at det bekreftes at årsregnskapet er fastsatt av kompetent organ.

Brønnøysundregistrene, 05.02.2024



Organisasjonsnr: 898 353 672
RENDRA AS

RESULTATREGNSKAP

Beløp i: NOK	Note	2023	2022
RESULTATREGNSKAP			
Inntekter			
Sales revenue		26 935 410	12 387 827
Government grants	1	2 688 176	1 138 185
Sum inntekter		29 623 586	13 526 012
Kostnader			
Employee benefits expense	2	12 612 649	5 825 504
Depreciation of property, plant and equipment		90 657	38 639
Other expenses		15 570 421	5 388 312
Sum kostnader		28 273 727	11 252 455
Driftsresultat		1 349 859	2 273 558
Finansinntekter og finanskostnader			
Annen renteinntekt		3 818	
Other financial income		168 922	18 578
Sum finansinntekter		172 740	18 578
Other financial expenses		198 626	128 798
Sum finanskostnader		198 626	128 798
Netto finans		-25 886	-110 221
Ordinært resultat før skattekostnad			
Tax expense	3	1 323 973	2 163 337
Ordinært resultat etter skattekostnad		1 323 973	2 163 337
Årsresultat		1 323 973	2 163 337
Årsresultat etter minoritetsinteresser		1 323 973	2 163 337
Totalresultat		1 323 973	2 163 337
Overføringer og disponeringer			
Allocated uncovered loss		1 323 973	2 163 337
Sum overføringer og disponeringer		1 323 973	2 163 337



Organisasjonsnr: 898 353 672
RENDRA AS

BALANSE

Beløp i: NOK Note 2023 2022

BALANSE - EIENDELER

Anleggsmidler

Immaterielle eiendeler

Utsatt skattefordel 3

Varige driftsmidler

Plant and machinery 41 198 58 246

Equipment., fixtures and fittings and other movables 179 937 126 410

Sum varige driftsmidler 221 135 184 656

Sum anleggsmidler 221 135 184 656

Omløpsmidler

Varer

Fordringer

Accounts receivables 3 296 886 2 778 260

Other short-term receivables 4 629 201 3 117 182

Konsernfordringer 5 936 760 1 192 433

Sum fordringer 8 862 847 7 087 875

Bankinnskudd, kontanter og lignende

Bank deposits, cash and cash equivalents 1 949 010 1 717 175

Sum bankinnskudd, kontanter og lignende 1 949 010 1 717 175

Sum omløpsmidler 10 811 857 8 805 050

SUM EIENDELER 11 032 993 8 989 706

BALANSE - EGENKAPITAL OG GJELD

Egenkapital

Innskutt egenkapital

Share capital 4, 6 8 896 751 8 896 751

Overkurs 4

Sum innskutt egenkapital 8 896 751 8 896 751

Opptjent egenkapital

Udekket tap 4 7 373 908 8 697 880

Sum opptjent egenkapital -7 373 908 -8 697 880

Sum egenkapital 1 522 843 198 870



Gjeld			
Langsiktig gjeld			
Utsatt skatt	3		
Annen langsiktig gjeld			
Sum langsiktig gjeld		0	0
Kortsiktig gjeld			
Leverandørgjeld		628 496	431 752
Tax payable	3		
Public duties payable		1 210 164	1 276 866
Kortsiktig konserngjeld	5	2 812 257	3 113 787
Other current liabilities		4 859 233	3 968 430
Sum kortsiktig gjeld		9 510 150	8 790 836
Sum gjeld		9 510 150	8 790 836
SUM EGENKAPITAL OG GJELD		11 032 993	8 989 706



Organisasjonsnr: 898 353 672
RENDRA AS

NOTEOPPLYSNINGER - SELSKAP - alle poster oppgitt i hele tall

Note

Antall årsverk i regnskapsåret
7.00

<u>Sum</u>	<u>Beløp</u>
------------	--------------

<u>Balanseført verdi 31.12.</u>	<u>Varige driftsmidler</u>	<u>Immaterielle eiend.</u>
---------------------------------	----------------------------	----------------------------

Konsernregnskap

Morselskapet sitt navn

Forretningskontor for morselskapet

Begrunnelse for at datterselskap er utelatt fra konsolideringen

<u>Samlet beløp - tilknyttet selskap</u>	<u>Årets</u>	<u>Fjorårets</u>
--	--------------	------------------

<u>Samlet beløp - foretak i samme konsern</u>	<u>Årets</u>	<u>Fjorårets</u>
---	--------------	------------------

<u>Samlet beløp - foretak i samme konsern</u>	<u>Årets</u>	<u>Fjorårets</u>
---	--------------	------------------

<u>Samlet beløp - felles kontrollert virksomhet</u>	<u>Årets</u>	<u>Fjorårets</u>
---	--------------	------------------

<u>Pantstillelse</u>	<u>Beløp</u>
----------------------	--------------

<u>Beholdning av egne aksjer</u>	<u>Antall</u>	<u>Pålydende</u>	<u>Andel av aksjek.</u>
----------------------------------	---------------	------------------	-------------------------



Skatteetaten

Vår dato
17.10.2022

Din/Deres dato
04.10.2022

Saksbehandler
Lars Waalorp

800 80 000
Skatteetaten.no

Din/Deres referanse
AR509431503

Telefon
90833418

Org.nr
974761076

Vår referanse
2022/5830956

Postadresse
Postboks 9200 Grønland
0134 OSLO

RENDRA AS
Postboks 688 Løren
0507 OSLO

Att. Ivy Evensen

Tillatelse til å utarbeide årsregnskap og årsberetning på engelsk

Vi viser til deres brev av 4. oktober 2022 der det søkes om dispensasjon fra kravet til å utarbeide årsregnskap og årsberetning på norsk for følgende selskaper:

Rendra AS org.nr. **898 353 672**
JDM Holding AS org.nr. **920 150 500**

Skattekontoret gir på bakgrunn av en konkret helhetsvurdering de overnevnte selskaper dispensasjon fra kravet til å utarbeide årsregnskap og årsberetning på norsk, jf. regnskapsloven § 3-4 tredje ledd. Dispensasjonen gjelder så lenge opplysningene som danner grunnlaget for vedtaket ikke endres vesentlig.

Kopi av dette brevet må sendes til Regnskapsregisteret i Brønnøysund sammen med årsregnskapet. Den regnskapspliktige må selv dokumentere ved dette brev at tillatelse er gitt.

Bakgrunn

Rendra AS er eid av JDM Holding AS som igjen er eid av et utenlandsk selskap og er en del av et internasjonalt konsern. JDM Holding AS har som formål «Investering i andre selskaper og tilhørende virksomhet», mens Rendra AS har som formål:

«Utvikling, markedsføring, salg, leveranse, support og vedlikehold av produkter og tjenester med utspring fra datateknologi i et globalt marked, med dertil hørende virksomhet.»

Selskapene henvender seg i stor grad til kunder og leverandører utenfor landets grenser og til internasjonale selskaper etablert i Norge. Selskapene har utenlandske styremedlemmer.

Skattekontorets vurdering

Etter regnskapsloven § 3-4 tredje ledd skal "årsregnskapet og årsberetningen [...] være på norsk. Departementet kan ved [...] enkeltvedtak bestemme at årsregnskapet og/eller årsberetningen kan være på et annet språk."

I Ot. prp. nr. 42 (1997-1998) Om lov om årsregnskap mv., er det uttalt følgende om regnskapslovens formål, jf. pkt. 1.1:



"Regjeringen har som siktemål at regnskapsloven skal bidra til informative regnskaper for ulike grupper av regnskapsbrukere. Regnskapsbrukerne er dels investorer og kreditorer som tilfører kapital til foretakene, og dels andre grupper som har interesse av å vite hvordan foretaket drives, f.eks. de ansatte og lokalsamfunnet. Informasjonen til kapitalmarkedet skal gi grunnlag for riktig prising av finansielle objekter. Riktig prisdannelse på aksjer er en forutsetning for at ressursbruken i samfunnsøkonomien skal bli best mulig. Gode regnskaper vil også gjøre det vanskeligere for markedsdeltakere å ta ut spekulasjonsgevinster med basis i skjevt fordelt informasjon."

Det fremgår således at et av hovedformålene med regnskapsloven er å bidra til "informative regnskaper for ulike grupper av regnskapsbrukere". Regnskapsbrukere vil omfatte, jf. uttalelsen i proposisjonen, blant andre investorer, kreditorer, ansatte og lokalsamfunnet.

Det er etter skattekontorets vurdering derfor avgjørende ved vurdering av om dispensasjon fra kravet til å utarbeide årsregnskap og/eller årsberetning på norsk kan gis, at det ikke foreligger mulige brukere av regnskapsinformasjon som blir vesentlig berørt negativt ved en eventuell dispensasjon.

Det er særlig hensynet til brukerne av regnskapsinformasjon som skal vurderes ved en dispensasjonssøknad. I denne vurderingen har skattekontoret lagt særlig vekt på at selskapene har en utenlandsk eier og er en del av et internasjonalt konsern. Videre er det vektlagt at selskapene driver virksomhet i en bransje der alle sentrale aktører behersker og benytter engelsk.

Vennligst oppgi vår referanse ved henvendelse i saken.

Med hilsen

Lars Waalorp
seniorrådgiver
Brukerdialog, brukerkontakt
Skatteetaten

Dokumentet er elektronisk godkjent og har derfor ikke håndskrevne signaturer.



To the General Meeting of Rendra AS

Independent Auditor's Report

Opinion

We have audited the financial statements of Rendra AS (the Company), which comprise the balance sheet as at 31 July 2023, the income statement for the year then ended, and notes to the financial statements, including a summary of significant accounting principles.

In our opinion the financial statements comply with applicable statutory requirements, and the financial statements give a true and fair view of the financial position of the Company as at 31 July 2023, and its financial performance for the year then ended in accordance with the Norwegian Accounting Act and accounting standards and practices generally accepted in Norway.

Basis for Opinion

We conducted our audit in accordance with International Standards on Auditing (ISAs). Our responsibilities under those standards are further described in the *Auditor's Responsibilities for the Audit of the Financial Statements* section of our report. We are independent of the Company as required by relevant laws and regulations in Norway and the International Ethics Standards Board for Accountants' International Code of Ethics for Professional Accountants (including International Independence Standards) (IESBA Code), and we have fulfilled our other ethical responsibilities in accordance with these requirements. We believe that the audit evidence we have obtained is sufficient and appropriate to provide a basis for our opinion.

Responsibilities of the Board of Directors for the Financial Statements

The Board of Directors (management) is responsible for the preparation of financial statements that give a true and fair view in accordance with the Norwegian Accounting Act and accounting standards and practices generally accepted in Norway, and for such internal control as management determines is necessary to enable the preparation of financial statements that are free from material misstatement, whether due to fraud or error.

In preparing the financial statements, management is responsible for assessing the Company's ability to continue as a going concern, disclosing, as applicable, matters related to going concern. The financial statements use the going concern basis of accounting insofar as it is not likely that the enterprise will cease operations.

Auditor's Responsibilities for the Audit of the Financial Statements

Our objectives are to obtain reasonable assurance about whether the financial statements as a whole are free from material misstatement, whether due to fraud or error, and to issue an auditor's report that includes our opinion. Reasonable assurance is a high level of assurance, but is not a guarantee that an audit conducted in accordance with ISAs will always detect a material misstatement when it exists. Misstatements can arise from fraud or error and are considered material if, individually or in aggregate, they could reasonably be expected to influence the economic decisions of users taken on the basis of these financial statements. For further description of Auditor's Responsibilities for the Audit of the Financial Statements reference is made to: <https://revisorforeningen.no/revisionsberetninger>

PricewaterhouseCoopers AS, Kanalsletta 8, Postboks 8017, NO-4068 Stavanger
T: 02316, org. no.: 987 009 713 MVA, www.pwc.no
Statsautoriserte revisorer, medlemmer av Den norske Revisorforening og autorisert regnskapsførerselskap



Stavanger, 30 January 2024
PricewaterhouseCoopers AS

Roy Henrik Heggelund
State Authorised Public Accountant
(This document is signed electronically)



 Securely signed with Brevio

Revisjonsberetning

Signers:

Name	Method	Date
Heggelund, Roy Henrik	BANKID	2024-01-31 13:35

This document package contains:

- Closing page (this page)
- The original document(s)
- The electronic signatures. These are not visible in the document, but are electronically integrated.



This file is sealed with a digital signature.
The seal is a guarantee for the authenticity
of the document.



Financial statement 2023

Rendra AS

Organization number: 898 353 672



Income statement

Rendra AS

Operating income and operating expenses	Note	01.08.22 - 31.07.23	01.01.22 - 31.07.22
Sales revenue		26 935 410	12 387 827
Government grants	1	2 688 176	1 138 185
Total income		29 623 586	13 526 012
Employee benefits expense	2	12 612 649	5 825 504
Depreciation of property, plant and equipment		90 657	38 639
Other expenses		15 570 421	5 388 312
Total expenses		28 273 727	11 252 455
Operating profit/loss		1 349 859	2 273 558
Financial income and expenses			
Other interest income		3 818	0
Other financial income		168 922	18 578
Other financial expenses		198 626	128 798
Net financial items		-25 886	-110 221
Result before tax		1 323 973	2 163 337
Tax expense	3	0	0
Result for the year		1 323 973	2 163 337
Allocation of result for the year			
Allocated uncovered loss		-1 323 973	-2 163 337



Balance sheet
Rendra AS

Assets	Note	31.07.2023	31.07.2022
Non-current assets			
<i>Property, plant and equipment</i>			
Plant and machinery		41 198	58 246
Equipment., fixtures and fittings and other movables		179 937	126 410
Total property, plant and equipment		221 135	184 656
Total non-current assets		221 135	184 656
Current assets			
<i>Receivables</i>			
Accounts receivables		3 296 886	2 778 260
Other short-term receivables		4 629 201	3 117 182
Receivables from group companies	5	936 760	1 192 433
Total receivables		8 862 847	7 087 875
Bank deposits, cash and cash equivalents		1 949 010	1 717 175
Total bank deposits, cash and cash equivalents		1 949 010	1 717 175
Total current assets		10 811 857	8 805 050
Total assets		11 032 993	8 989 706



Balance sheet
Rendra AS

Equity and liabilities	Note	31.07.2023	31.07.2022
Equity			
<i>Paid in equity</i>			
Share capital	4, 6	8 896 751	8 896 751
Total paid-up equity		8 896 751	8 896 751
Uncovered loss	4	-7 373 908	-8 697 880
Total retained earnings		-7 373 908	-8 697 880
Total equity		1 522 843	198 870
Liabilities			
<i>Current liabilities</i>			
Trade payables		628 496	431 752
Public duties payable		1 210 164	1 276 866
Liabilities to group companies	5	2 812 257	3 113 787
Other current liabilities		4 859 233	3 968 430
Total current liabilities		9 510 150	8 790 836
Total liabilities		9 510 150	8 790 836
Total equity and liabilities		11 032 993	8 989 706

Oslo, 15.12.2023
The board of Rendra AS

James Douglas Mcfarlane
Chairman of the board

Craig Mitchell Norford
Member of the board

Ole Kristian Kvarsvik
Member of the board



Accounting principles

The financial statements have been prepared in compliance with the Accounting Act and good accounting practice for small companies.

Use of estimates

The preparation of financial statements in compliance with the Accounting Act requires the use of estimates. It also requires Group management to exercise judgment in applying the Group's accounting policies.

Revenue

Income from sale of goods and services are recognised when the company has delivered its products to the customer. Sales revenues are presented net of value added tax and discounts.

Sales of services related to contracts are recognised when the services are delivered. The share of revenue related to future service deliveries is recognised in the balance sheet as unearned revenue and will be recognised at the same time of delivery of services.

Classification and assessment of balance sheet items

Assets intended for long-term ownership or use have been classified as fixed assets. Assets relating to the operating cycle have been classified as current assets. Other receivables are classified as current assets if they are to be repaid within one year of the transaction date. Similar criteria apply to liabilities. First year's instalment on long term liabilities and long term receivables are, however, not classified as short term liabilities and current assets.

Receivables

Accounts receivables and other receivables are recorded in the balance sheet at face value after deduction of provisions for expected loss. Provisions for losses are made on the basis of individual assessments of the individual receivables.

Additionally, for accounts receivables, an unspecified provision is made to cover expected losses.

Tax

The tax charge in the income statement consists of tax payable and changes in deferred tax. Deferred tax is calculated at 22% on the basis of the temporary differences that exist between accounting and tax values, as well as any possible taxable loss carried forwards at the end of the accounting year. Tax enhancing or tax reducing temporary differences, which are reversed or may be reversed in the same period, have been offset and netted.



Note 1 Public subsidies

The company has recognised public subsidies in connection to SkatteFUNN of NOK -2 688 176 in 2022 (-1 138 185 in 2021). The subsidies are treated in accordance to NRS 4.

Note 2 Personnel expenses, number of employees, remuneration, loan to employees

Payroll expenses	31.07.23	31.07.22
Salaries/wages	10 406 510	4 889 931
Social security fees	1 522 567	701 717
Pension expenses	181 871	96 920
Other remuneration	501 701	136 936
Total	12 612 649	5 825 504

Average number of employees during the financial year	10	7
---	----	---

No loans/sureties have been granted to the General Manager, Charirman of the Board or other related parties. There have been paid no bonuses for 2023.



Note 3 Tax

This year's tax expense	2023	2022
Entered tax on ordinary profit/loss:		
Payable tax	0	0
Changes in deferred tax assets	0	0
Tax expense on ordinary profit/loss	0	0
Taxable income:		
Result before tax	1 323 973	2 163 337
Permanent differences	-2 518 437	-16 440 218
Changes in temporary differences	-2 698 152	6 457 424
Taxable income	-3 892 616	-7 819 457
Payable tax in the balance:		
Payable tax on this year's result	0	0
Total payable tax in the balance	0	0

The tax effect of temporary differences and loss for to be carried forward that has formed the basis for deferred tax and deferred tax advantages, specified on type of temporary differences

	2023	2022	Difference
Tangible assets	-1 338 781	-4 036 934	-2 698 152
Total	-1 338 781	-4 036 934	-2 698 152
Accumulated loss to be brought forward	-56 483 878	-52 591 261	3 892 616
Not included in the deferred tax calculation	57 822 659	56 628 195	-1 194 464
Deferred tax assets (22 %)	0	0	0

Deferred tax not included in the balance sheet.

Note 4 Equity

	Share capital	Share premium	Total equity
Equity 31.07.2022	8 896 751	-8 697 880	198 871
Annual net profit/loss		1 323 973	1 323 973
Equity 31.07.23	8 896 751	-7 373 907	1 522 843

The board of directors have obtained a letter of support from the parent company "JDM Technology Group Inc" confirming that the group will cover any liquidity requirements to cover Rendra AS' liabilities and enable the company to continue as a going concern.

Rendra AS is included in the consolidation of JDM Holdings AS. Group accounts can be obtained from JDM Holdings AS' head office with the address Østre Aker vei 17, 0581 Oslo.



Note 5 Intercompany balances

Receivables	31.07.2023	31.07.2022
JDM Holdings AS	936 760	515 524
Explorer Software Inc		676 909
Total receivables	936 760	1 192 433
Liabilities		
	31.07.2023	31.07.2022
Safran Software Solutions	-500 000	0
Explorer Software	-561 828	0
RedSky IT	-1 750 429	-3 113 787
Total liabilities	-2 812 257	-3 113 787

Note 6 Share capital and shareholder information

Share capital	Number	Nominal value	Book value
Ordinary shares	5 931 167	NOK 1,50	8 896 751

The company has one class of shares and all shares come with full voting rights.

Shareholders:	Number of shares	Ownership
JDM Holdings AS	5 931 167	100 %
Total	5 931 167	100 %



DocuSign Envelope ID: 8F46F5F6-9A05-4E3B-A5F8-E748B5C38FDD


Balance sheet


Rendra AS


Equity and liabilities	Note	31.07.2023	31.07.2022
Equity			
<i>Paid in equity</i>			
Share capital	4, 6	8 896 751	8 896 751
Total paid-up equity		8 896 751	8 896 751
Uncovered loss	4	-7 373 908	-8 697 880
Total retained earnings		-7 373 908	-8 697 880
Total equity		1 522 843	198 870
Liabilities			
<i>Current liabilities</i>			
Trade payables		628 496	431 752
Public duties payable		1 210 164	1 276 866
Liabilities to group companies	5	2 812 257	3 113 787
Other current liabilities		4 859 233	3 968 430
Total current liabilities		9 510 150	8 790 836
Total liabilities		9 510 150	8 790 836
Total equity and liabilities		11 032 993	8 989 706

Oslo, 15.12.2023
The board of Rendra AS

DocuSigned by:


James Douglas McFarlane
Chairman of the board


Craig Mitchell Norford
Member of the board


Ole Kristian Kvarsvik
Member of the board