



ÅRSREGNSKAPET FOR REGNSKAPSÅRET 2020 - GENERELL INFORMASJON

Enheten

Organisasjonsnummer: 997 742 346
Organisasjonsform: Aksjeselskap
Foretaksnavn: WHEREBY AS
Forretningsadresse: Gate 1 107
6700 MÅLØY

Regnskapsår

Årsregnskapets periode: 01.01.2020 - 31.12.2020

Konsern

Morselskap i konsern: Ja
Konsernregnskap lagt ved: Nei

Regnskapsregler

Regler for små foretak benyttet: Ja
Benyttet ved utarbeidelsen av årsregnskapet til selskapet: Regnskapslovens alminnelige regler

Årsregnskapet fastsatt av kompetent organ

Bekreftet av representant for selskapet: Øyvind Reed
Dato for fastsettelse av årsregnskapet: 26.05.2021

Grunnlag for avgivelse

År 2020: Årsregnskapet er elektronisk innlevert
År 2019: Tall er hentet fra elektronisk innlevert årsregnskap fra 2020

Det er ikke krav til at årsregnskapet m.v. som sendes til Regnskapsregisteret er undertegnet. Kontrollen på at dette er utført ligger hos revisor/enhetens øverste organ. Sikkerheten ivaretas ved at innsender har rolle/rettighet for innsending av årsregnskapet via Altinn, og ved at det bekreftes at årsregnskapet er fastsatt av kompetent organ.

Brønnøysundregistrene, 24.04.2024



Resultatregnskap

Beløp i: NOK	Note	2020	2019
RESULTATREGNSKAP			
Inntekter			
Salgsinntekt		32 342 022	29 088 371
Annen driftsinntekt		15 109 741	42 500
Sum inntekter	1	47 451 763	29 130 871
Kostnader			
Varekostnad		5 219 720	2 527 529
Lønnskostnad	3	14 687 762	14 129 247
Avskrivning av driftsmidler og immaterielle eiendeler	1, 6	1 789 909	1 986 613
Nedskrivning av varige driftsmidler og immaterielle eiendeler	1, 6		
Annen driftskostnad	3, 7	9 213 895	7 631 849
Sum kostnader		30 911 286	26 275 239
Driftsresultat		16 540 477	2 855 633
Finansinntekter og finanskostnader			
Annen renteinntekt		24 276	48 703
Annen finansinntekt		163 251	43 249
Sum finansinntekter		187 527	91 952
Nedskrivning av andre finansielle anleggsmidler		3 893 118	
Rentekostnad til foretak i samme konsern		14 277	18 822
Annen rentekostnad		270 561	369 243
Annen finanskostnad		316 169	49 319
Sum finanskostnader		4 494 126	437 384
Netto finans		-4 306 599	-345 432
Ordinært resultat før skattekostnad		12 233 878	2 510 201
Skattekostnad på ordinært resultat	8	3 498 272	416 446
Ordinært resultat etter skattekostnad		8 735 606	2 093 755
Årsresultat	9	8 735 606	2 093 755
Årsresultat etter minoritetsinteresser		8 735 606	2 093 755



Resultatregnskap

Beløp i: NOK	Note	2020	2019
Totalresultat		8 735 606	2 093 755
Overføringer og disponeringer			
Konsernbidrag	9	10 348 914	
Avsatt til annen egenkapital	9	-1 613 308	2 093 755
Sum overføringer og disponeringer		8 735 606	2 093 755



Balanse

Beløp i: NOK	Note	2020	2019
BALANSE - EIENDELER			
Anleggsmidler			
Immaterielle eiendeler			
Konsesjoner, patenter o.l.	1		4 765 791
Utsatt skattefordel	8		
Sum immaterielle eiendeler			4 765 791
Varige driftsmidler			
Maskiner og anlegg	1, 6	167 450	
Driftsløsøre, inventar o.a. utstyr	1, 6, 11	578 453	800 907
Sum varige driftsmidler	6	745 903	800 907
Finansielle anleggsmidler			
Investering i datterselskap	1, 4	44 331 189	44 331 189
Investering i annet foretak i samme konsern	4		
Lån til foretak i samme konsern	1, 5	175 492	4 437 780
Lån til tilknyttet selskap og felles kontrollert virksomhet	5		
Investeringer i aksjer og andeler	1	35 000	35 000
Obligasjoner	1		
Andre langsiktige fordringer	1	24 000	24 000
Sum finansielle anleggsmidler		44 565 681	48 827 969
Sum anleggsmidler		45 311 584	54 394 667
Omløpsmidler			
Varer			
Sum varer	1		
Fordringer			
Kundefordringer	1, 5, 11	6 139 166	2 368 859
Andre kortsiktige fordringer	1, 5	10 255 973	10 369 985
Sum fordringer		16 395 139	12 738 844
Investeringer			



Balanse

Beløp i: NOK	Note	2020	2019
Aksjer og andeler i foretak i samme konsern	4		
Bankinnskudd, kontanter og lignende			
Bankinnskudd, kontanter o.l.	1, 2	39 879 212	4 831 715
Sum bankinnskudd, kontanter og lignende		39 879 212	4 831 715
Sum omløpsmidler		56 274 350	17 570 559
SUM EIENDELER		101 585 934	71 965 226

BALANSE - EGENKAPITAL OG GJELD

Egenkapital

Innskutt egenkapital

Aksjekapital	9, 10	212 193	190 339
Overkurs	9	73 762 887	54 921 590
Sum innskutt egenkapital		73 975 081	55 111 929

Opptjent egenkapital

Annen egenkapital	9	606 827	2 220 135
Udisponert resultat	9		
Sum opptjent egenkapital		606 827	2 220 135

Sum egenkapital		74 581 908	57 332 063
------------------------	--	-------------------	-------------------

Gjeld

Langsiktig gjeld

Utsatt skatt	8	800 173	220 825
Sum avsetninger for forpliktelser		800 173	220 825

Annen langsiktig gjeld

Gjeld til kredittinstitusjoner	11	4 583 333	6 283 308
Øvrig langsiktig gjeld	5	377 510	377 510
Sum annen langsiktig gjeld		4 960 843	6 660 818

Sum langsiktig gjeld		5 761 016	6 881 643
-----------------------------	--	------------------	------------------

Kortsiktig gjeld



Balanse

Beløp i: NOK	Note	2020	2019
Gjeld til kredittinstitusjoner	11		
Leverandørgjeld	1, 5	1 838 724	1 460 224
Betalbar skatt	8		
Skyldig offentlige avgifter		3 046 949	1 744 350
Annen kortsiktig gjeld	5	16 357 337	4 546 946
Sum kortsiktig gjeld		21 243 010	7 751 519
Sum gjeld		27 004 027	14 633 162
SUM EGENKAPITAL OG GJELD		101 585 934	71 965 226



Brønnøysundregistrene

ÅRSREGNSKAP FOR REGNSKAPSÅRET 2020 - GENERELL INFORMASJON

Journalnummer: 2021 718890

Enheten

Organisasjonsnummer: 997 742 346
Organisasjonsform: Aksjeselskap
Foretaksnavn: WHEREBY HOLDING AS
Forretningsadresse: Gate 1 107
6700 MÅLØY

Regnskapsår

Årsregnskapets periode: 01.01.2020 - 31.12.2020

Konsern

Morselskap i konsern: Ja
Konsernregnskap lagt ved: Nei

Regnskapsregler

Regler for små foretak benyttet: Ja
Benyttet ved utarbeidelsen av
årsregnskapet til selskapet: Regnskapslovens alminnelige regler

Årsregnskapet fastsatt av kompetent organ

Bekreftet av representant for selskapet: Øyvind Reed
Dato for fastsettelse av årsregnskapet: 26.05.2021

Grunnlag for avgivelse

År 2020: Årsregnskap er elektronisk innlevert.
År 2019: Tall er hentet fra elektronisk innlevert årsregnskap fra 2020.

Det er ikke krav til at årsregnskapet m.v. som sendes til Regnskapsregisteret er undertegnet. Kontrollen på at dette er utført ligger hos revisor/enhetens øverste organ. Sikkerheten ivaretas ved at innsender har rolle/rettighet for innsending av årsregnskapet via Altinn, og ved at det bekreftes at årsregnskapet er fastsatt av kompetent organ.

Brønnøysundregistrene, 18.09.2021



Organisasjonsnr: 997 742 346
WHEREBY HOLDING AS

RESULTATREGNSKAP

Beløp i: NOK	Note	2020	2019
RESULTATREGNSKAP			
Inntekter			
Salgsinntekt		32 342 022	29 088 371
Annen driftsinntekt		15 109 741	42 500
Sum inntekter	1	47 451 763	29 130 871
Kostnader			
Varekostnad		5 219 720	2 527 529
Lønnskostnad	3	14 687 762	14 129 247
Avskrivning av driftsmidler og immaterielle eiendeler	1, 6	1 789 909	1 986 613
Nedskrivning av varige driftsmidler og immaterielle eiendeler	1, 6		
Annen driftskostnad	3, 7	9 213 895	7 631 849
Sum kostnader		30 911 286	26 275 239
Driftsresultat		16 540 477	2 855 633
Finansinntekter og finanskostnader			
Annen renteinntekt		24 276	48 703
Annen finansinntekt		163 251	43 249
Sum finansinntekter		187 527	91 952
Nedskrivning av andre finansielle anleggsmidler		3 893 118	
Rentekostnad til foretak i samme konsern		14 277	18 822
Annen rentekostnad		270 561	369 243
Annen finanskostnad		316 169	49 319
Sum finanskostnader		4 494 126	437 384
Netto finans		-4 306 599	-345 432
Ordinært resultat før skattekostnad		12 233 878	2 510 201
Skattekostnad på ordinært resultat	8	3 498 272	416 446
Ordinært resultat etter skattekostnad		8 735 606	2 093 755
Årsresultat	9	8 735 606	2 093 755
Årsresultat etter minoritetsinteresser		8 735 606	2 093 755
Totalresultat		8 735 606	2 093 755



Overføringer og disponeringer			
Konsernbidrag	9	10 348 914	
Avsatt til annen egenkapital	9	-1 613 308	2 093 755
Sum overføringer og disponeringer		8 735 606	2 093 755



Organisasjonsnr: 997 742 346
WHEREBY HOLDING AS

BALANSE

Beløp i: NOK	Note	2020	2019
BALANSE - EIENDELER			
Anleggsmidler			
Immaterielle eiendeler			
Konsesjoner, patenter o.l.	1		4 765 791
Utsatt skattefordel	8		
Sum immaterielle eiendeler			4 765 791
Varige driftsmidler			
Maskiner og anlegg	1, 6	167 450	
Driftsløsøre, inventar o. a. utstyr	1, 6, 11	578 453	800 907
Sum varige driftsmidler	6	745 903	800 907
Finansielle anleggsmidler			
Investering i datterselskap	1, 4	44 331 189	44 331 189
Investering i annet foretak i samme konsern	4		
Lån til foretak i samme konsern	1, 5	175 492	4 437 780
Lån til tilknyttet selskap og felles kontrollert virksomhet	5		
Investeringer i aksjer og andeler	1	35 000	35 000
Obligasjoner	1		
Andre langsiktige fordringer	1	24 000	24 000
Sum finansielle anleggsmidler		44 565 681	48 827 969
Sum anleggsmidler		45 311 584	54 394 667
Omløpsmidler			
Varer			
Sum varer	1		
Fordringer			
Kundefordringer	1, 5, 11	6 139 166	2 368 859
Andre kortsiktige fordringer	1, 5	10 255 973	10 369 985
Sum fordringer		16 395 139	12 738 844
Investeringer			
Aksjer og andeler i foretak i samme konsern	4		
Bankinnskudd, kontanter og lignende			
Bankinnskudd, kontanter o. l.	1, 2	39 879 212	4 831 715



Sum bankinnskudd, kontanter og lignende		39 879 212	4 831 715
Sum omløpsmidler		56 274 350	17 570 559
SUM EIENDELER		101 585 934	71 965 226
BALANSE - EGENKAPITAL OG GJELD			
Egenkapital			
Innskutt egenkapital			
Aksjekapital	9, 10	212 193	190 339
Overkurs	9	73 762 887	54 921 590
Sum innskutt egenkapital		73 975 081	55 111 929
Opptjent egenkapital			
Annen egenkapital	9	606 827	2 220 135
Udisponert resultat	9		
Sum opptjent egenkapital		606 827	2 220 135
Sum egenkapital		74 581 908	57 332 063
Gjeld			
Langsiktig gjeld			
Utsatt skatt	8	800 173	220 825
Sum avsetninger for forpliktelser		800 173	220 825
Annen langsiktig gjeld			
Gjeld til			
kredittinstitusjoner	11	4 583 333	6 283 308
Øvrig langsiktig gjeld	5	377 510	377 510
Sum annen langsiktig gjeld		4 960 843	6 660 818
Sum langsiktig gjeld		5 761 016	6 881 643
Kortsiktig gjeld			
Gjeld til			
kredittinstitusjoner	11		
Leverandørgjeld	1, 5	1 838 724	1 460 224
Betalbar skatt	8		
Skyldig offentlige avgifter		3 046 949	1 744 350
Annen kortsiktig gjeld	5	16 357 337	4 546 946
Sum kortsiktig gjeld		21 243 010	7 751 519
Sum gjeld		27 004 027	14 633 162
SUM EGENKAPITAL OG GJELD		101 585 934	71 965 226



Organisasjonsnr: 997 742 346
WHEREBY HOLDING AS

NOTEOPPLYSNINGER - SELSKAP - alle poster oppgitt i hele tall

Note

Antall årsverk i regnskapsåret

Virksomheten har hatt følgende antall årsverk:
15.00



Årsregnskap 2020 Whereby Holding AS

Resultatregnskap
Balanse
Noter til regnskapet

Org.nr.: 997 742 346



Resultatregnskap Whereby Holding AS

Driftsinntekter og driftskostnader	Note	2020	2019
Salgsinntekt		32 342 022	29 088 371
Annen driftsinntekt		15 109 741	42 500
Sum driftsinntekter	1	47 451 763	29 130 871
Varekostnad		5 219 720	2 527 529
Lønnskostnad	3	14 687 762	14 129 247
Avskrivning av driftsmidler og immaterielle eiendeler	1, 6	1 789 909	1 986 613
Annen driftskostnad	3, 7	9 213 895	7 631 849
Sum driftskostnader		30 911 286	26 275 239
Driftsresultat		16 540 477	2 855 633
Finansinntekter og finanskostnader			
Annen renteinntekt		24 276	48 703
Annen finansinntekt		163 251	43 249
Nedskrivning av andre finansielle anleggsmidler		3 893 118	0
Rentekostnad til foretak i samme konsern		14 277	18 822
Annen rentekostnad		270 561	369 243
Annen finanskostnad		316 169	49 319
Resultat av finansposter		-4 306 599	-345 432
Ordinært resultat før skattekostnad		12 233 878	2 510 201
Skattekostnad på ordinært resultat	8	3 498 272	416 446
Ordinært resultat		8 735 606	2 093 755
Årsresultat	9	8 735 606	2 093 755
Overføringer			
Avsatt konsernbidrag	9	10 348 914	0
Avsatt til annen egenkapital	9	-1 613 308	2 093 755
Sum overføringer		8 735 606	2 093 755



Balanse Whereby Holding AS

Eiendeler	Note	2020	2019
Anleggsmidler			
Immaterielle eiendeler			
Konsesjoner, patenter o.l.	1	0	4 765 791
Sum immaterielle eiendeler		0	4 765 791
Varige driftsmidler			
Maskiner og anlegg	1, 6	167 450	0
Driftsløsøre, inventar o.a. utstyr	1, 6, 11	578 453	800 907
Sum varige driftsmidler	6	745 903	800 907
Finansielle anleggsmidler			
Investeringer i datterselskap	1, 4	44 331 189	44 331 189
Lån til foretak i samme konsern	1, 5	175 492	4 437 780
Investeringer i aksjer og andeler	1	35 000	35 000
Andre langsiktige fordringer	1	24 000	24 000
Sum finansielle anleggsmidler		44 565 681	48 827 969
Sum anleggsmidler		45 311 584	54 394 667
Omløpsmidler			
Fordringer			
Kundefordringer	1, 5, 11	6 139 166	2 368 859
Andre kortsiktige fordringer	1, 5	10 255 973	10 369 985
Sum fordringer		16 395 139	12 738 844
Bankinnskudd, kontanter o.l.	1, 2	39 879 212	4 831 715
Sum omløpsmidler		56 274 350	17 570 559
Sum eiendeler		101 585 934	71 965 226




Balanse

Whereby Holding AS

Egenkapital og gjeld	Note	2020	2019
Innskutt egenkapital			
Aksjekapital	9, 10	212 193	190 339
Overkurs	9	73 762 887	54 921 590
Sum innskutt egenkapital		73 975 081	55 111 929
Opptjent egenkapital			
Annen egenkapital	9	606 827	2 220 135
Sum opptjent egenkapital		606 827	2 220 135
Sum egenkapital		74 581 908	57 332 063
Gjeld			
Avsetning for forpliktelser			
Utsatt skatt	8	800 173	220 825
Sum avsetning for forpliktelser		800 173	220 825
Annen langsiktig gjeld			
Gjeld til kredittinstitusjoner	11	4 583 333	6 283 308
Øvrig langsiktig gjeld	5	377 510	377 510
Sum annen langsiktig gjeld		4 960 843	6 660 818
Kortsiktig gjeld			
Leverandørgjeld	1, 5	1 838 724	1 460 224
Skyldig offentlige avgifter		3 046 949	1 744 350
Annen kortsiktig gjeld	5	16 357 337	4 546 946
Sum kortsiktig gjeld		21 243 010	7 751 519
Sum gjeld		27 004 027	14 633 162
Sum egenkapital og gjeld		101 585 934	71 965 226

Måløy den
31.12.2020/26.05.21
Styret i Whereby Holding AS

 (Jun 25, 2021 10:05 GMT+2)

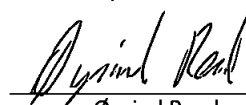
Christian Berg
styreleder

 (Jun 27, 2021 09:55 GMT+2)

Christoph Janz
styremedlem


Ove Fredheim (Jun 25, 2021 09:43 GMT+2)

Ove Fredheim
styremedlem



Øyvind Reed
daglig leder



Whereby Holding AS

Note 1 Regnskapsprinsipper

Årsregnskapet er satt opp i samsvar med regnskapsloven og NRS 8 - God regnskapsskikk for små foretak.

Valuta

Pengeposter i utenlandsk valuta vurderes iht. kursen ved regnskapsårets slutt.

Driftsinntekter

Inntektsføring ved salg av varer skjer på leveringstidspunktet. Tjenester inntektsføres etter hvert som de leveres.

Skatt

Skattekostnaden i resultatregnskapet omfatter både periodens betalbare skatt og endring i utsatt skatt. Utsatt skatt er beregnet med 22 % på grunnlag av de midlertidige forskjeller som eksisterer mellom regnskapsmessige og skattemessige verdier, samt ligningsmessig underskudd til fremføring ved utgangen av regnskapsåret. Skatteøkende og skattereduserende midlertidige forskjeller som reverserer eller kan reverseres i samme periode er utlignet og nettoført.

Klassifisering og vurdering av anleggsmidler

Anleggsmidler omfatter eiendeler bestemt til varig eie og bruk. Anleggsmidler er vurdert til anskaffelseskost. Varige driftsmidler balanseføres og avskrives over driftsmidlets økonomiske levetid. Avskrivningsperioden for fast eiendom anskaffet etter 2009 er dekomponert i en del som gjelder råbygget og en del som gjelder faste tekniske installasjoner. Varige driftsmidler nedskrives til gjenvinnbart beløp ved verdifall som forventes ikke å være forbigående. Gjenvinnbart beløp er det høyeste av netto salgsverdi og verdi i bruk. Verdi i bruk er nåverdi av fremtidige kontantstrømmer knyttet til eiendelen. Nedskrivningen reverseres når grunnlaget for nedskrivningen ikke lenger er til stede.

Klassifisering og vurdering av omløpsmidler

Omløpsmidler og kortsiktig gjeld omfatter normalt poster som forfaller til betaling innen ett år etter balansedagen, samt poster som knytter seg til varekretsløpet. Omløpsmidler vurderes til laveste verdi av anskaffelseskost og virkelig verdi.

Aksjer i datterselskap

Datterselskap vurderes etter kostmetoden i selskapsregnskapet. Investeringen er vurdert til anskaffelseskost for aksjene med mindre nedskrivning har vært nødvendig. Det er foretatt nedskrivning til virkelig verdi når verdifall skyldes årsaker som ikke kan forventes å være forbigående og det må anses nødvendig etter god regnskapsskikk. Nedskrivninger er reversert når grunnlaget for nedskrivning ikke lenger er til stede.

Utbytte, konsernbidrag og andre utdelinger fra datterselskap er inntektsført samme år som det er avsatt i givers regnskap. Overstiger utbytte / konsernbidraget andelen av opptjent resultat etter anskaffelsestidspunktet, representerer den overskytende del tilbakebetaling av investert kapital, og utdelingene er fratrukket investeringens verdi i balansen til morselskapet.

Fordringer

Kundefordringer og andre fordringer oppføres til pålydende etter fradrag for avsetning til forventet tap. Avsetning til tap gjøres på grunnlag av en individuell vurdering av de enkelte fordringene.



Whereby Holding AS

Note 2 Bankinnskudd

Innestående midler på skattetrekkkonto (bundne midler) er på kr. 670 867.

Note 3 Lønnskostnader, antall ansatte, godtgjørelser, lån til ansatte m.m.

Lønnskostnader	2020	2019
Lønninger	12 577 332	11 721 259
Arbeidsgiveravgift	1 458 716	1 481 467
Pensjonskostnader	525 373	521 996
Andre ytelser	126 341	404 525
Sum	14 687 762	14 129 247

Gjennomsnittlig antall årsverk: 15

Ytelser til ledende personer	Daglig	
	leder	Styre
Lønn	1 500 000	200 000
Pensjonsutgifter	64 824	
Annen godtgjørelse	13 392	

Selskapet har opsjonsprogram for alle ansatte. Totalt antall opsjoner er 173 070 776, tilsvarende 20 % av aksjene i selskapet. Kriteriet for å kunne benytte seg av opsjoner er regulert i egen avtale.

Pensjonsforpliktelser

Selskapet er pliktig til å ha tjenestepensjonsordning etter lov om obligatorisk tjenestepensjon. Selskapets pensjonsordninger tilfredsstiller kravene i denne lov.

Revisor

Kostnadsført revisjonshonorar for 2020 utgjør kr 108 500. I tillegg kommer honorar for andre tjenester med kr 17 130.

Merverdi avgift er ikke inkludert i revisjonshonoraret.



Whereby Holding AS

Note 4 Datterselskap, TS og FKV

	Kontor- kommune	Eier- andel	Anskaffelses kost	Balansført verdi	Egenkapital	Resultat
Selskap						
Videonor AB	Sverige	100 %	371 600	371 600	2 127 346	1 675 960
Whereby AS	Måløy	100 %	43 952 949	43 952 949	8 524 326	-969 766
Whereby US	USA	90 %	6 640	6 640	-2 085 201	-96 446
Sum			44 331 189	44 331 189	8 566 471	609 748

Resultat og egenkapital fra Videonor AB er oppgitt i SEK og Whereby US i USD

Note 5 Mellomværende med selskap i samme konsern m.v.

	2020	2019
Kundefordringer		
Andre fordringer	17 837 610	25 450 205
Nedskrivning	-17 662 118	-13 769 000
SUM	175 492	11 681 205

	2020	2019
Leverandørgjeld		
Annen gjeld	-14 867 078	-1 599 240
Sum	-14 867 078	-1 599 240

Note 6 Anleggsmidler

	Konsesjoner og lisenser	Maskiner og anlegg	Driftsløsøre, inventar ol.	Sum
Anskaffelseskost pr. 01.01.2020	18 958 680	44 139	3 001 973	22 004 792
Tilgang kjøpte anleggsmidler	0	197 000	40 623	237 623
Anskaffelseskost 31.12.2020	18 958 680	241 139	3 042 596	22 242 415
Nedskrivning	-3 268 509			
Av- og nedskrivninger pr. 31.12.2020	-18 958 680	-73 689	-2 464 143	-21 496 512
Årets avskrivning og nedskrivning	1 546 482	29 550	213 877	1 789 909
Bokført verdi 31.12.2020	0	167 450	578 453	745 903
Økonomisk levetid	0-5 år	0-5 år	3-5 år	
Whereby Holding AS				Side 7



Whereby Holding AS

Note 7 Leieavtaler

	2020	2019
Selskapet har følgende lokaler:		
Kontorlokaler	1 037 043	1 080 330
Driftsmidler	2 408 912	2 523 221
Sum finanskostnad	3 445 955	3 603 551

Note 8 Skatt

Årets skattekostnad	2020	2019
Resultatført skatt på ordinært resultat:		
Betalbar skatt	2 918 924	268 781
Endring i utsatt skatt	579 348	147 665
Skattekostnad ordinært resultat	3 498 272	416 446
Skattepliktig inntekt:		
Ordinært resultat før skatt	12 233 878	2 510 201
Permanente forskjeller	3 667 360	-617 266
Endring i midlertidige forskjeller	-2 633 400	-671 204
Avgitt konsernbidrag	-13 267 838	-1 221 730
Skattepliktig inntekt	0	0
Betalbar skatt i balansen:		
Betalbar skatt på årets resultat	2 918 924	268 781
Betalbar skatt på avgitt konsernbidrag	-2 918 924	-268 781
Sum betalbar skatt i balansen	0	0

Skatteeffekten av midlertidige forskjeller som har gitt opphav til utsatt skatt og utsatte skattefordeler, spesifisert på typer av midlertidige forskjeller

	2020	2019	Endring
Varige driftsmidler	-3 794 594	1 003 750	4 798 344
Fordringer	-258 144	0	258 144
Gevinst – og tapskonto	7 689 889	0	-7 689 889
Sum	3 637 151	1 003 750	-2 633 400
Grunnlag for utsatt skatt	3 637 151	1 003 750	-2 633 400
Utsatt skatt (22 %)	800 173	220 825	-579 348



Whereby Holding AS

Note 9 Egenkapital

	Aksjekapital	Overkurs- fond	Annen egenkapital	Sum
Pr. 01.01.2020	190 339	54 921 590	2 220 135	57 332 063
Årets resultat			8 735 606	8 735 606
Konsernbidrag	0	0	-10 348 914	-10 348 914
Kapitalforhøyelse	21 855	18 841 298	0	18 863 152
Pr. 31.12.2020	212 193	73 762 887	606 827	74 581 908

Koronakrisen rammet landet etter mars 2020. Dette kan få konsekvenser for selskapet på lik linje med andre selskaper i bransjen. Ingen vet ennå hvor lenge krisen vil vare eller utfallet av den.

Note 10 Aksjonærer

Aksjekapitalen i Whereby Holding AS pr. 31.12.2020 består av:

	Antall	Pålydende	Bokført
Ordinære aksjer	692 283 043	0,0	212 531
Sum	692 283 043		212 531

Eierstruktur

	Ordinære	Eierandel	Stemmeandel
BARD INVEST AS	20 000 000	2,89	2,89
BROTHERS AS	40 258 608	5,82	5,82
HUNNES INVEST AS	4 826 207	0,70	0,70
KEEPON HOLDING AS	14 478 621	2,09	2,09
KOPPERUD MIKALSEN INVEST AS	64 401 838	9,30	9,30
LOCALHOST HOLDING AS	72 312 666	10,45	10,45
MÅLØY EIENDOMSUTVIKLING AS	36 276 989	5,24	5,24
NELLE AS	900 892	0,13	0,13
NIJER ESPEN	9 787 500	1,41	1,41
RAVNEBERGSLETTA AS	1 801 784	0,26	0,26
REFSETH HOLDING AS	3 217 472	0,46	0,46
SENO REED AS	16 087 356	2,32	2,32
SPYD AS	9 049 138	1,31	1,31
STØA AS	75 000 000	10,83	10,83
Z3MYR INVEST AS	6 434 943	0,93	0,93
ARBIKO AS	1 351 338	0,20	0,20
Telenor Digital AS	186 294 643	26,91	26,91
Point Nlne Capital Fund V GmbH & Co KG	129 803 048	18,75	18,75
Totalt antall aksjer	692 283 043	100,00	100,00



Whereby Holding AS

Note 11 Pantstillelser og garantier

	31.12.2020
Pantsikret gjeld, pantstillelser og garantier	
Langsiktig gjeld til kredittinstitusjoner	-4 583 333
Sum	-4 583 333
Regnskapsført verdi av pantsikrede eiendeler	
Driftstilbehør	535 489
Kundefordringer	1 190 372
Sum	1 725 861













Whereby Holding AS - Annual Accounts 2020 NO

Final Audit Report

2021-06-27

Created:	2021-06-25
By:	Øyvind Reed (oyvind@whereby.com)
Status:	Signed
Transaction ID:	CBJCHBCAABAAAn_vStSgJfLwXfT1EWPxaJz9AkSmk7k5z

"Whereby Holding AS - Annual Accounts 2020 NO" History

-  Document created by Øyvind Reed (oyvind@whereby.com)
2021-06-25 - 7:27:11 AM GMT - IP address: 95.111.163.224
-  Document emailed to Ove Fredheim (ove.fredheim@telenor.com) for signature
2021-06-25 - 7:28:03 AM GMT
-  Email viewed by Ove Fredheim (ove.fredheim@telenor.com)
2021-06-25 - 7:43:04 AM GMT - IP address: 104.47.5.254
-  Document e-signed by Ove Fredheim (ove.fredheim@telenor.com)
Signature Date: 2021-06-25 - 7:43:20 AM GMT - Time Source: server- IP address: 134.47.195.225
-  Document emailed to Christian Berg (christian.berg@wilhelmsen.com) for signature
2021-06-25 - 7:43:21 AM GMT
-  Email viewed by Christian Berg (christian.berg@wilhelmsen.com)
2021-06-25 - 8:04:42 AM GMT - IP address: 185.176.252.33
-  Document e-signed by Christian Berg (christian.berg@wilhelmsen.com)
Signature Date: 2021-06-25 - 8:05:16 AM GMT - Time Source: server- IP address: 77.16.60.166
-  Document emailed to Christoph Janz (christoph@pointninecap.com) for signature
2021-06-25 - 8:05:17 AM GMT
-  Email viewed by Christoph Janz (christoph@pointninecap.com)
2021-06-25 - 8:32:23 AM GMT - IP address: 66.249.81.215
-  Document e-signed by Christoph Janz (christoph@pointninecap.com)
Signature Date: 2021-06-27 - 7:55:03 AM GMT - Time Source: server- IP address: 93.198.148.84





✔ Agreement completed.
2021-06-27 - 7:55:03 AM GMT





BDO AS
Gate 1 nr. 80
6700 Måløy

Uavhengig revisors beretning

Til generalforsamlingen i Whereby Holding AS

Uttalelse om revisjonen av årsregnskapet

Konklusjon

Vi har revidert årsregnskapet til Whereby Holding AS.

Årsregnskapet består av:

- Balanse per 31. desember 2020
- Resultatregnskap for 2020
- Noter til årsregnskapet, herunder et sammendrag av viktige regnskapsprinsipper.

Etter vår mening:

Er årsregnskapet avgitt i samsvar med lov og forskrifter og gir et rettviseende bilde av selskapets finansielle stilling per 31. desember 2020 og av dets resultater for regnskapsåret avsluttet per denne datoen i samsvar med regnskapslovens regler og god regnskapsskikk i Norge.

Grunnlag for konklusjonen

Vi har gjennomført revisjonen i samsvar med lov, forskrift og god revisjonsskikk i Norge, herunder de internasjonale revisjonsstandardene International Standards on Auditing (ISA-ene). Våre oppgaver og plikter i henhold til disse standardene er beskrevet i Revisors oppgaver og plikter ved revisjon av årsregnskapet. Vi er uavhengige av selskapet slik det kreves i lov og forskrift, og har overholdt våre øvrige etiske forpliktelser i samsvar med disse kravene. Etter vår oppfatning er innhentet revisjonsbevis tilstrekkelig og hensiktsmessig som grunnlag for vår konklusjon.

Styret og daglig leders ansvar for årsregnskapet

Styret og daglig leder (ledelsen) er ansvarlig for å utarbeide årsregnskapet i samsvar med lov og forskrifter, herunder for at det gir et rettviseende bilde i samsvar med regnskapslovens regler og god regnskapsskikk i Norge. Ledelsen er også ansvarlig for slik internkontroll som den finner nødvendig for å kunne utarbeide et årsregnskap som ikke inneholder vesentlig feilinformasjon, verken som følge av misligheter eller utilsiktede feil.

Ved utarbeidelsen av årsregnskapet må ledelsen ta standpunkt til selskapets evne til fortsatt drift og opplyse om forhold av betydning for fortsatt drift. Forutsetningen om fortsatt drift skal legges til grunn for årsregnskapet så lenge det ikke er sannsynlig at virksomheten vil bli avviklet.

Revisors oppgaver og plikter ved revisjonen av årsregnskapet

Vårt mål er å oppnå betryggende sikkerhet for at årsregnskapet som helhet ikke inneholder vesentlig feilinformasjon, verken som følge av misligheter eller utilsiktede feil, og å avgi en revisjonsberetning som inneholder vår konklusjon. Betryggende sikkerhet er en høy grad av sikkerhet, men ingen garanti for at en revisjon utført i samsvar med lov, forskrift og god revisjonsskikk i Norge, herunder ISA-ene, alltid vil avdekke vesentlig feilinformasjon som eksisterer. Feilinformasjon kan oppstå som følge av misligheter eller utilsiktede feil. Feilinformasjon blir vurdert som vesentlig dersom den enkeltvis eller samlet med rimelighet kan forventes å påvirke økonomiske beslutninger som brukerne foretar basert på årsregnskapet.



BDO


For videre beskrivelse av revisors oppgaver og plikter vises det til:
<https://revisorforeningen.no/revisjonsberetninger>

Uttalelse om andre lovmessige krav

Konklusjon om registrering og dokumentasjon

Basert på vår revisjon av årsregnskapet som beskrevet ovenfor, og kontrollhandlinger vi har funnet nødvendig i henhold til internasjonal standard for attestasjonsoppdrag (ISAE) 3000 «Attestasjonsoppdrag som ikke er revisjon eller forenklet revisorkontroll av historisk finansiell informasjon», mener vi at ledelsen har oppfylt sin plikt til å sørge for ordentlig og oversiktlig registrering og dokumentasjon av selskapets regnskapsopplysninger i samsvar med lov og god bokføringsskikk i Norge.

Måløy, 25. juni 2021
BDO AS


Geir Kvatheim
statsautorisert revisor