



ÅRSREGNSKAPET FOR REGNSKAPSÅRET 2021 - GENERELL INFORMASJON

Enheten

Organisasjonsnummer:	997 742 346
Organisasjonsform:	Aksjeselskap
Foretaksnavn:	WHEREBY AS
Forretningsadresse:	Gate 1 107 6700 MÅLØY

Regnskapsår

Årsregnskapets periode:	01.01.2021 - 31.12.2021
-------------------------	-------------------------

Konsern

Mørselskap i konsern:	Ja
Konsernregnskap lagt ved:	Ja

Regnskapsregler

Regler for små foretak benyttet:	Nei
Benyttet ved utarbeidelsen av årsregnskapet til selskapet:	Regnskapslovens alminnelige regler
Benyttet ved utarbeidelsen av årsregnskapet til konsernet:	Regnskapslovens alminnelige regler

Årsregnskapet fastsatt av kompetent organ

Bekreftet av representant for selskapet:	Øyvind Reed
Dato for fastsettelse av årsregnskapet:	14.07.2022

Grunnlag for avgivelse

År 2021: Årsregnskapet er elektronisk innlevert
År 2020: Tall er hentet fra elektronisk innlevert årsregnskap fra 2021

Det er ikke krav til at årsregnskapet m.v. som sendes til Regnskapsregisteret er undertegnet. Kontrollen på at dette er utført ligger hos revisor/enhetens øverste organ. Sikkerheten ivaretas ved at innsender har rolle/rettighet for innsending av årsregnskapet via Altinn, og ved at det bekreftes at årsregnskapet er fastsatt av kompetent organ.

Brønnøysundregistrene, 24.04.2024



Resultatregnskap

Beløp i: NOK	Note	2021	2020
RESULTATREGNSKAP			
Inntekter			
Salgsinntekt		80 480 280	32 342 022
Annen driftsinntekt		7 938 058	15 109 741
Sum inntekter		88 418 338	47 451 763
Kostnader			
Varekostnad		4 888 652	5 219 720
Lønnskostnad		33 977 757	14 687 762
Avskrivning på varige driftsmidler og immaterielle eiendeler		537 061	1 789 909
Annen driftskostnad		139 289 441	9 213 895
Sum kostnader		178 692 911	30 911 286
Driftsresultat		-90 274 573	16 540 477
Finansinntekter og finanskostnader			
Annen renteinntekt		77 177	24 276
Annen finansinntekt		3 152 204	163 251
Sum finansinntekter		3 229 381	187 527
Nedskrivning av finansielle eiendeler		188 852	3 893 118
Rentekostnad til foretak i samme konsern		2 778	14 277
Annen rentekostnad		209 533	270 561
Annen finanskostnad		2 918 396	316 169
Sum finanskostnader		3 319 559	4 494 125
Netto finans		-90 178	-4 306 598
Ordinært resultat før skattekostnad		-90 364 751	12 233 879
Skattekostnad på ordinært resultat		-800 173	3 498 272
Ordinært resultat etter skattekostnad		-89 564 578	8 735 607
Årsresultat		-89 564 578	8 735 607
Overføringer og disponeringer			
Konsernbidrag			10 348 914



Resultatregnskap

Beløp i: NOK	Note	2021	2020
Overføringer til/fra annen egenkapital		-89 564 578	-1 613 308
Sum overføringer og disponeringer		-89 564 578	8 735 606



Balanse

Beløp i: NOK	Note	2021	2020
BALANSE - EIENDELER			
Anleggsmidler			
Immaterielle eiendeler			
Konsesjoner, patenter, lisenser, varemerker og lignende rettigheter		140 803	
Sum immaterielle eiendeler		140 803	
Varige driftsmidler			
Maskiner og anlegg		372 159	167 450
Driftsløsøre, inventar, verktøy, kontormaskiner og lignende		981 563	578 453
Sum varige driftsmidler		1 353 722	745 903
Finansielle anleggsmidler			
Investering i datterselskap		140 642	44 331 189
Lån til foretak i samme konsern			175 492
Investeringer i aksjer og andeler		35 000	35 000
Andre fordringer		67 682	24 000
Sum finansielle anleggsmidler		243 324	44 565 681
Sum anleggsmidler		1 737 849	45 311 584
Omløpsmidler			
Varer			
Fordringer			
Kundefordringer		7 067 158	6 139 166
Andre fordringer		2 487 495	10 255 973
Sum fordringer		9 554 653	16 395 139
Bankinnskudd, kontanter og lignende			
Bankinnskudd, kontanter og lignende		30 045 503	39 879 212
Sum bankinnskudd, kontanter og lignende		30 045 503	39 879 212
Sum omløpsmidler		39 600 156	56 274 351
SUM EIENDELER		41 338 005	101 585 935



Balanse

Beløp i: NOK	Note	2021	2020
BALANSE - EGENKAPITAL OG GJELD			
Egenkapital			
Innskutt egenkapital			
Selskapskapital		260 414	212 193
Overkurs		143 827 881	73 762 887
Sum innskutt egenkapital		144 088 295	73 975 080
Opptjent egenkapital			
Annen egenkapital			606 827
Udekket tap		131 393 303	
Sum opptjent egenkapital		-131 393 303	606 827
Sum egenkapital		12 694 992	74 581 907
Gjeld			
Langsiktig gjeld			
Utsatt skatt			800 173
Sum avsetninger for forpliktelser			800 173
Annen langsiktig gjeld			
Gjeld til kredittinstitusjoner		3 750 000	4 583 333
Øvrig langsiktig gjeld			377 510
Sum annen langsiktig gjeld		3 750 000	4 960 843
Sum langsiktig gjeld		3 750 000	5 761 016
Kortsiktig gjeld			
Leverandørgjeld		6 383 664	1 838 724
Skyldige offentlige avgifter		3 514 939	3 046 949
Annen kortsiktig gjeld		14 994 412	16 357 337
Sum kortsiktig gjeld		24 893 015	21 243 010
Sum gjeld		28 643 015	27 004 026
SUM EGENKAPITAL OG GJELD		41 338 007	101 585 933



Konsernets resultatregnskap

Beløp i: NOK	Note	2021	2020
RESULTATREGNSKAP			
Inntekter			
Salgsinntekt		82 271 809	
Annen driftsinntekt		7 938 058	
Sum inntekter		90 209 867	
Kostnader			
Varekostnad		4 888 652	
Lønnskostnad		71 281 722	
Avskrivning på varige driftsmidler og immaterielle eiendeler		739 376	
Annen driftskostnad		99 758 247	
Sum kostnader		176 667 997	
Driftsresultat		-86 458 130	
Finansinntekter og finanskostnader			
Annen renteinntekt		77 177	
Annen finansinntekt		3 773 930	
Sum finansinntekter		3 851 107	
Nedskrivning av finansielle eiendeler		188 852	
Rentekostnad til foretak i samme konsern		2 778	
Annen rentekostnad		209 533	
Annen finanskostnad		3 101 496	
Sum finanskostnader		3 502 659	
Netto finans		348 448	
Ordinært resultat før skattekostnad		-86 109 682	0
Skattekostnad på ordinært resultat		-800 173	
Ordinært resultat etter skattekostnad		-85 309 509	0
Årsresultat		-85 309 509	0
Overføringer og disponeringer			
Udekket tap		-85 309 509	



Konsernets resultatregnskap

Beløp i: NOK	Note	2021	2020
Sum overføringer og disponeringer		-85 309 509	



Konsernets balanse

Beløp i: NOK	Note	2021	2020
BALANSE - EIENDELER			
Anleggsmidler			
Immaterielle eiendeler			
Konsesjoner, patenter, lisenser, varemerker og lignende rettigheter		140 803	
Sum immaterielle eiendeler		140 803	
Varige driftsmidler			
Maskiner og anlegg		372 159	167 450
Skip, rigger, fly og lignende		1 418 138	578 453
Sum varige driftsmidler		1 790 297	745 903
Finansielle anleggsmidler			
Investering i datterselskap			44 331 189
Lån til foretak i samme konsern			175 492
Investeringer i aksjer og andeler		35 000	35 000
Andre fordringer		67 682	24 000
Sum finansielle anleggsmidler		102 682	44 565 681
Sum anleggsmidler		2 033 782	45 311 584
Omløpsmidler			
Varer			
Fordringer			
Kundefordringer		7 207 516	6 139 166
Andre fordringer		3 023 175	10 255 973
Sum fordringer		10 230 691	16 395 139
Bankinnskudd, kontanter og lignende			
Bankinnskudd, kontanter og lignende		32 022 106	39 879 212
Sum bankinnskudd, kontanter og lignende		32 022 106	39 879 212
Sum omløpsmidler		42 252 797	56 274 351
SUM EIENDELER		44 286 579	101 585 935



Konsernets balanse

Beløp i: NOK	Note	2021	2020
BALANSE - EGENKAPITAL OG GJELD			
Egenkapital			
Innskutt egenkapital			
Selskapskapital		260 414	212 193
Overkurs		143 827 881	73 762 887
Sum innskutt egenkapital		144 088 295	73 975 080
Opptjent egenkapital			
Annen egenkapital			606 828
Udekket tap		127 716 919	
Sum opptjent egenkapital		-127 716 919	606 828
Sum egenkapital		16 371 376	74 581 908
Gjeld			
Langsiktig gjeld			
Utsatt skatt			800 173
Sum avsetninger for forpliktelser			800 173
Annen langsiktig gjeld			
Gjeld til kredittinstitusjoner		4 048 425	4 583 333
Øvrig langsiktig gjeld			377 510
Sum annen langsiktig gjeld		4 048 425	4 960 843
Sum langsiktig gjeld		4 048 425	5 761 016
Kortsiktig gjeld			
Leverandørgjeld		4 144 676	1 838 724
Skyldige offentlige avgifter		4 391 632	3 046 950
Annen kortsiktig gjeld		15 330 470	16 357 337
Sum kortsiktig gjeld		23 866 778	21 243 011
Sum gjeld		27 915 203	27 004 027
SUM EGENKAPITAL OG GJELD		44 286 579	101 585 935



BDO AS
Gate 1 nr. 80
6700 Måløy

Uavhengig revisors beretning

Til generalforsamlingen i Whereby AS

Konklusjon

Vi har revidert Whereby AS sitt årsregnskap.

Årsregnskapet består av:

- Selskapsregnskapet, som består av balanse per 31. desember 2021, resultatregnskap og kontantstrømoppstilling for regnskapsåret avsluttet per denne datoen og noter, herunder et sammendrag av viktige regnskapsprinsipper, og
- Konsernregnskapet, som består av balanse per 31. desember 2021, resultatregnskap og kontantstrømoppstilling for regnskapsåret avsluttet per denne datoen og noter, herunder et sammendrag av viktige regnskapsprinsipper.

Etter vår mening:

- Oppfyller årsregnskapet gjeldende lovkrav
- Gir selskapsregnskapet et rettviseende bilde av selskapets finansielle stilling per 31. desember 2021 og av dets resultater og kontantstrømmer for regnskapsåret som ble avsluttet per denne datoen i samsvar med regnskapslovens regler og god regnskapsskikk i Norge, og
- Gir konsernregnskapet et rettviseende bilde av konsernets finansielle stilling per 31. desember 2021 og av dets resultater og kontantstrømmer for regnskapsåret som ble avsluttet per denne datoen i samsvar med regnskapslovens regler og god regnskapsskikk i Norge.

Grunnlag for konklusjonen

Vi har gjennomført revisjonen i samsvar med de internasjonale revisjonsstandardene International Standards on Auditing (ISA-ene). Våre oppgaver og plikter i henhold til disse standardene er beskrevet nedenfor under Revisors oppgaver og plikter ved revisjonen av årsregnskapet. Vi er uavhengige av selskapet og konsernet slik det kreves i lov, forskrift og International Code of Ethics for Professional Accountants (inkludert internasjonale uavhengighetsstandarder) utstedt av the International Ethics Standards Board for Accountants (IESBA-reglene), og vi har overholdt våre øvrige etiske forpliktelser i samsvar med disse kravene. Innhentet revisjonsbevis er etter vår vurdering tilstrekkelig og hensiktsmessig som grunnlag for vår konklusjon.

Annen informasjon

Styret og daglig leder (ledelsen) er ansvarlig for annen informasjon. Annen informasjon består av årsberetningen. Vår konklusjon om årsregnskapet ovenfor dekker ikke annen informasjon.

I forbindelse med revisjonen av årsregnskapet er det vår oppgave å lese annen informasjon. Formålet er å vurdere hvorvidt det foreligger vesentlig inkonsistens mellom annen informasjon og årsregnskapet og den kunnskap vi har opparbeidet oss under revisjonen av årsregnskapet, eller hvorvidt informasjon i annen informasjon ellers fremstår som vesentlig feil. Vi har plikt til å rapportere dersom annen informasjon fremstår som vesentlig feil. Vi har ingenting å rapportere i så henseende.



Konklusjon om årsberetningen

Basert på kunnskapen vi har opparbeidet oss i revisjonen, mener vi at årsberetningen

- er konsistent med årsregnskapet og
- inneholder de opplysninger som skal gis i henhold til gjeldende lovkrav.

Vår uttalelse om årsberetningen gjelder tilsvarende for redegjørelse om samfunnsansvar.

Styret og daglig leders ansvar for årsregnskapet

Styret og daglig leder (ledelsen) er ansvarlig for å utarbeide årsregnskapet og for at det gir et rettvissende bilde i samsvar med regnskapslovens regler og god regnskapsskikk i Norge. Ledelsen er også ansvarlig for slik intern kontroll som den finner nødvendig for å kunne utarbeide et årsregnskap som ikke inneholder vesentlig feilinformasjon, verken som følge av misligheter eller utilsiktede feil.

Ved utarbeidelsen av årsregnskapet må ledelsen ta standpunkt til selskapets og konsernets evne til fortsatt drift og opplyse om forhold av betydning for fortsatt drift. Forutsetningen om fortsatt drift skal legges til grunn for årsregnskapet så lenge det ikke er sannsynlig at virksomheten vil bli avvirket.

Revisors oppgaver og plikter ved revisjonen av årsregnskapet

Vårt mål er å oppnå betryggende sikkerhet for at årsregnskapet som helhet ikke inneholder vesentlig feilinformasjon, verken som følge av misligheter eller utilsiktede feil, og å avgi en revisjonsberetning som inneholder vår konklusjon. Betryggende sikkerhet er en høy grad av sikkerhet, men ingen garanti for at en revisjon utført i samsvar ISA-ene, alltid vil avdekke vesentlig feilinformasjon som eksisterer. Feilinformasjon kan oppstå som følge av misligheter eller utilsiktede feil. Feilinformasjon blir vurdert som vesentlig dersom den enkeltvis eller samlet med rimelighet kan forventes å påvirke økonomiske beslutninger som brukerne foretar basert på årsregnskapet.

For videre beskrivelse av revisors oppgaver og plikter vises det til:
<https://revisorforeningen.no/revisjonsberetninger>

Måløy, 14. juli 2022

BDO AS

Geir Kvalheim

statsautorisert revisor



Årsregnskap 2021

Konsernregnskap Whereby AS

Resultatregnskap
Balanse
Kontantstrøm
Noter til regnskapet

Org.nr.: 997 742 346



Resultatregnskap Konsernregnskap Whereby AS

Driftsinntekter og driftskostnader	Note	2021
Salgsinntekt	12	82 271 809
Annen driftsinntekt	8	7 938 058
Sum driftsinntekter		90 209 867
Varekostnad		4 888 652
Lønnskostnad	2	71 281 722
Avskrivning av driftsmidler og immaterielle eiendeler	4	739 376
Annen driftskostnad	2, 5	99 758 247
Sum driftskostnader		176 667 997
Driftsresultat		-86 458 130
Finansinntekter og finanskostnader		
Annen renteinntekt		77 177
Annen finansinntekt		3 773 930
Nedskrivning av finansielle eiendeler		188 852
Rentekostnad til foretak i samme konsern		2 778
Annen rentekostnad		209 533
Annen finanskostnad		3 101 496
Resultat av finansposter		348 448
Ordinært resultat før skattekostnad		-86 109 682
Skattekostnad på ordinært resultat	6	-800 173
Ordinært resultat		-85 309 509
Årsresultat	9	-85 309 509
Overføringer		
Overført til udekket tap		85 309 509
Sum overføringer		-85 309 509



Balanse

Konsernregnskap Whereby AS

Eiendeler	Note	2021	2020
Anleggsmidler			
Immaterielle eiendeler			
Konsesjoner, patenter o.l.		140 803	0
Sum immaterielle eiendeler		140 803	0
Varige driftsmidler			
Maskiner og anlegg	4	372 159	167 450
Driftsløsøre, inventar o.a. utstyr	4, 7	1 418 138	578 453
Sum varige driftsmidler	4	1 790 297	745 903
Finansielle anleggsmidler			
Investeringer i datterselskap	3	0	44 331 189
Lån til foretak i samme konsern		0	175 492
Investeringer i aksjer og andeler		35 000	35 000
Andre langsiktige fordringer		67 682	24 000
Sum finansielle anleggsmidler		102 682	44 565 681
Sum anleggsmidler		2 033 782	45 311 583
Omløpsmidler			
Fordringer			
Kundefordringer	7	7 207 516	6 139 166
Andre kortsiktige fordringer		3 023 175	10 255 973
Sum fordringer		10 230 691	16 395 139
Bankinnskudd, kontanter o.l.	11	32 022 106	39 879 212
Sum omløpsmidler		42 252 797	56 274 351
Sum eiendeler		44 286 579	101 585 934



Balanse


Konsernregnskap Whereby AS

Egenkapital og gjeld	Note	2021	2020
Innskutt egenkapital			
Aksjekapital	9, 10	260 414	212 193
Overkurs	9	143 827 881	73 762 887
Sum innskutt egenkapital		144 088 295	73 975 080
Opptjent egenkapital			
Udekket tap		-127 716 919	606 828
Sum opptjent egenkapital		-127 716 919	606 828
Sum egenkapital		16 371 376	74 581 908
Gjeld			
Avsetning for forpliktelser			
Utsatt skatt	6	0	800 173
Sum avsetning for forpliktelser		0	800 173
Annen langsiktig gjeld			
Gjeld til kredittinstitusjoner	7	4 048 425	4 583 333
Øvrig langsiktig gjeld		0	377 510
Sum annen langsiktig gjeld		4 048 425	4 960 843
Kortsiktig gjeld			
Leverandørgjeld		4 144 676	1 838 724
Skyldig offentlige avgifter		4 391 632	3 046 950
Annen kortsiktig gjeld		15 330 470	16 357 337
Sum kortsiktig gjeld		23 866 778	21 243 011
Sum gjeld		27 915 203	27 004 027
Sum egenkapital og gjeld		44 286 579	101 585 934

Måløy den 31.12.2021/ 30.06.2022
Styret i Konsernregnskap Whereby AS

chr

Christian Berg
styreleder


Christoph Janz (Jul 13, 2022 22:22 GMT+2)

Christoph Janz
styremedlem



Ove Fredheim (Jul 13, 2022 17:02 GMT+2)

Ove Fredheim
styremedlem



Øyvind Reed
daglig leder



Indirekte kontantstrøm

Konsernregnskap Whereby AS

	Note	2021
Kontantstrømmer fra operasjonelle aktiviteter		
Resultat før skattekostnad		-86 109 682
Tap/gevinst ved salg av anleggsmidler		167 600
Ordinære avskrivninger		739 376
Endring i kundefordringer		-7 207 516
Endring i leverandørgjeld		4 144 676
Endring i andre tidsavgrensingsposter		17 096 217
Netto kontantstrøm fra operasjonelle aktiviteter		-71 169 329
Kontantstrømmer fra investeringsaktiviteter		
Innbetalinger ved salg av varige driftsmidler		167 600
Utbetalinger ved kjøp av varige driftsmidler		2 670 476
Utbetalinger ved kjøp av aksjer og andeler i andre foretak		35 000
Netto kontantstrøm fra investeringsaktiviteter		-2 537 876
Kontantstrømmer fra finansieringsaktiviteter		
Innbetalinger ved opptak av ny langsiktig gjeld		4 048 425
Innbetalinger av egenkapital		101 680 887
Netto kontantstrøm fra finansieringsaktiviteter		105 729 312
Netto endring i kontanter og kontantekvivalenter		32 022 106
Beh. av kont. og kontantekvivalenter ved per. slutt		32 022 106



Konsernregnskap Whereby AS

Note 1 Regnskapsprinsipper

Årsregnskapet er satt opp i samsvar med regnskapslovens bestemmelser og god regnskapsskikk. Forutsetningen for fortsatt drift er lagt til grunn ved utarbeidelsen av årsregnskapet.

Konsolidering

Konsernregnskapet inkluderer Whereby UK Operations Ltd og Whereby US. Bestemmende innflytelse oppnås normalt når konsernet eier mer enn 50 % av aksjene i selskapet, og konsernet utøver faktisk kontroll over selskapet. Transaksjoner og mellomværende mellom selskapene i konsernet er eliminert. Konsernregnskapet er utarbeidet etter ensartede prinsipper, ved at datterselskapet følger de samme regnskapsprinsipper som morselskapet.

Når konsernets tapsandel overstiger investeringen i et tilknyttet selskap, reduseres konsernets balanseførte verdi til null og ytterligere tap regnskapsføres ikke med mindre konsernet har en forpliktelse til å dekke dette tapet.

Bruk av estimater

I utarbeidelse av årsregnskapet har man brukt estimater og forutsetninger som har påvirket resultatregnskapet og verdsettelsen av eiendeler og gjeld, samt usikre eiendeler og forpliktelser på balansedagen i henhold til god regnskapsskikk. Områder som i stor grad inneholder slike skjønsmessige vurderinger, høy grad av kompleksitet, eller områder hvor forutsetninger og estimater er vesentlige for årsregnskapet, er beskrevet i notene.

Valuta

Transaksjoner i utenlandsk valuta omregnes til kursen på transaksjonstidspunktet. Pengeposter i utenlandsk valuta omregnes til norske kroner ved å benytte balansedagens kurs. Ikke-pengeposter som måles til historisk kurs uttrykt i utenlandsk valuta, omregnes til norske kroner ved å benytte valutakursen på transaksjonstidspunktet. Ikke-pengeposter som måles til virkelig verdi uttrykt i utenlandsk valuta, omregnes til valutakursen fastsatt på måletidspunktet. Valutakursendringer resultatføres løpende i regnskapsperioden under andre finansposter.

Inntekter

Inntektsføring ved salg av varer skjer på leveringstidspunktet. Tjenester inntektsføres etter hvert som de leveres.

Skatt

Skattekostnaden i resultatregnskapet omfatter både periodens betalbare skatt og endring i utsatt skatt. Utsatt skatt er beregnet med 22 % på grunnlag av de midlertidige forskjeller som eksisterer mellom regnskapsmessige og skattemessige verdier, samt ligningsmessig underskudd til fremføring ved utgangen av regnskapsåret. Skatteøkende og skattereduserende midlertidige forskjeller som reverserer eller kan reverseres i samme periode er utlignet og nettoført. Netto utsatt skattefordel balanseføres i den grad det er sannsynlig at denne kan bli utnyttet.

Leasing

Det skilles mellom finansiell og operasjonell leasing. Driftsmidler finansiert ved finansiell leasing er regnskapsmessig klassifisert under varige driftsmidler. Motposten er medtatt som langsiktig gjeld. Leiebeløp fordeles mellom rentekostnad og avdrag på gjelden.

Operasjonell leasing kostnadsføres som driftskostnad basert på fakturert leasingleie.



Konsernregnskap Whereby AS

Klassifisering og vurdering av anleggsmidler

Anleggsmidler omfatter eiendeler bestemt til varig eie og bruk. Anleggsmidler er vurdert til anskaffelseskost, fratrukket avskrivninger og nedskrivninger. Langsiktig gjeld balanseføres til nominelt beløp på transaksjonstidspunktet.

Varige driftsmidler balanseføres og avskrives over driftsmidlets økonomiske levetid. Vesentlige driftsmidler som består av flere betydelige komponenter med ulik levetid er dekomponert med ulik avskrivningstid for de ulike komponentene. Direkte vedlikehold av driftsmidler kostnadsføres løpende under driftskostnader, mens påkostninger eller forbedringer tillegges driftsmidlets kostpris og avskrives i takt med driftsmidlet. Varige driftsmidler nedskrives til gjenvinnbart beløp ved verdifall som forventes ikke å være forbigående. Gjenvinnbart beløp er det høyeste av netto salgsverdi og verdi i bruk. Verdi i bruk er nåverdi av fremtidige kontantstrømmer knyttet til eiendelen. Nedskrivningen reverseres når grunnlaget for nedskrivningen ikke lenger er til stede.

Klassifisering og vurdering av omløpsmidler

Omløpsmidler og kortsiktig gjeld omfatter normalt poster som forfaller til betaling innen ett år etter balansedagen, samt poster som knytter seg til varekretsløpet. Omløpsmidler vurderes til laveste verdi av anskaffelseskost og virkelig verdi. Kortsiktig gjeld balanseføres til nominelt beløp på transaksjonstidspunktet.

Fordringer

Kundefordringer og andre fordringer oppføres til pålydende etter fradrag for avsetning til forventet tap. Avsetning til tap gjøres på grunnlag av en individuell vurdering av de enkelte fordringene. For øvrige kundefordringer utføres en uspesifisert avsetning for å dekke forventet tap på krav.

Pensjoner - Innskuddsbasert ordning

Kostnaden til innskuddsbasert pensjonsordning tilsvarer periodens premie til forsikringsselskapet.

Kontantstrømoppstilling

Kontantstrømoppstillingen er utarbeidet etter den indirekte metoden. Kontanter og kontantekvivalenter omfatter kontanter, bankinnskudd og andre kortsiktige, likvide plasseringer.

Note 2 Lønnskostnader, antall ansatte, godtgjørelser, lån til ansatte m.m.

Lønnskostnader	2021
Lønninger	59 744 900
Arbeidsgiveravgift	7 620 279
Pensjonskostnader	3 446 879
Andre ytelser	469 665
Sum	71 281 722

Gjennomsnittlig antall årsverk: 60

Ytelser til ledende personer	Daglig leder	Styre
Lønn	1 500 000	200 000
Pensjonsutgifter	76 870	
Annen godtgjørelse	33 007	

Konsernregnskap Whereby AS

Side 7



Konsernregnskap Whereby AS

Konsernet har opsjonsprogram for de ansatte. Totalt antall opsjoner tildelt er 173 070 776, tilsvarende 20 % av aksjene i selskapet. Kriteriet for å kunne benytte seg av opsjoner er regulert i egen avtale. Per 31.12.21 var 3 300 000 opsjoner utøvd.

Selskapet har ikke gitt lån eller stilt garantier til ansatte eller styremedlemmer

Pensjonsforpliktelser

Selskapet er pliktig til å ha tjenstepensjonsordning etter lov om obligatorisk tjenstepensjon. Selskapets pensjonsordninger tilfredsstiller kravene i denne lov.

Revisor

Kostnadsført revisjonshonorar for 2021 utgjør kr 206 513 .
I tillegg kommer honorar for andre tjenester med kr 99 036 .

Merverdi avgift er ikke inkludert i revisjonshonoraret.

Note 3 Datterselskap, TS og FKV

	Kontor- kommune	Eier- andel	Anskaffelses kost	Balanseført verdi	Egenkapital	Resultat
Selskap						
Whereby UK	Storbritania	100 %	0	0	1 868 531	1 726 657
Whereby US	USA	100 %	0	0	-15 723 717	2 456 395
Sum			0	0	-13 855 186	4 183 052

Note 4 Anleggsmidler

	Immatrielle eiendeler	Maskiner og anlegg	Driftsløsøre, inventar ol.	Sum
Anskaffelseskost pr. 01.01.2021	19 087 398	241 139	3 764 437	23 092 974
Fusjon saldo overdragende	0	0	0	0
Tilgang kjøpte anleggsmidler	0	602 450	814 188	1 416 638
Avgang solgte anleggsmidler	0	-322 450	0	-322 450
Anskaffelseskost 31.12.2021	19 087 398	521 139	4 578 625	24 187 162
Av- og nedskrivninger pr. 01.01.2021	-18 825 754	-73 689	-2 819 558	-21 719 001
Årets ordinære avskrivninger	-120 841	-75 291	-340 929	-537 061
Av- og nedskrivninger pr. 31.12.2021	-18 946 595	-148 980	-3 160 487	-22 256 062
Årets avskrivning og nedskrivning	120 841	75 291	543 244	739 376
Bokført verdi 31.12.2021	140 803	372 159	1 418 138	1 931 100



Konsernregnskap Whereby AS

Økonomisk levetid 0-5 år 0-5 år 3-5 år

Note 5 Leieavtaler

	2021
Selskapet har følgende lokaler:	
Kontorlokaler	2 318 541
Driftsmidler	670 194
Sum finanskostnad	2 988 735

Note 6 Skatt

Årets skattekostnad	2021
Resultatført skatt på ordinært resultat:	
Betalbar skatt	0
Endring i utsatt skattefordel	-800 173
Skattekostnad ordinært resultat	-800 173
Skattepliktig inntekt:	
Ordinært resultat før skatt	-86 109 682
Permanente forskjeller	-4 195 240
Endring i midlertidige forskjeller	-984 353
Skattepliktig inntekt	-91 289 275
Betalbar skatt i balansen:	
Betalbar skatt på årets resultat	0
Sum betalbar skatt i balansen	0

Skatteeffekten av midlertidige forskjeller og underskudd til fremføring som har gitt opphav til utsatt skatt og utsatte skattefordeler, spesifisert på typer av midlertidige forskjeller

	2021	Endring
Varige driftsmidler	-1 501 566	1 501 566
Gevinst – og tapskonto	6 151 911	-6 151 911
Sum	4 650 345	-4 650 345
Akkumulert fremførbart underskudd	-115 807 704	115 807 704
Inngår ikke i beregningen av utsatt skatt	111 157 360	-111 157 360
Grunnlag for utsatt skattefordel	0	-1
Utsatt skattefordel (22 %)	0	0

I henhold til god regnskapsskikk balanseføres ikke utsatt skattefordel.



Konsernregnskap Whereby AS

Note 7 Pantstillelser og garantier

	31.12.2021
Pantsikret gjeld, pantstillelser og garantier	
Langsiktig gjeld til kredittinstitusjoner	-3 750 000
Andre pantstillelser	-298 425
Sum	-4 048 425
Regnskapsført verdi av pantsikrede eiendeler	
Driftstilbehør	1 790 297
Kundefordringer	7 207 516
Sum	8 997 813

Note 8 Offentlig tilskudd

I 2021 er det inntektsført tilskudd til forsknings- og utviklingsprosjekter via SkatteFUNN ordningen på NOK 216 923. Beløpet er i sin helhet ført som reduksjon av lønnskostnader

Note 9 Egenkapital

	Aksjekapital	Overkurs- fond	Annen egenkapital	Sum
Pr. 01.01.2021	212 193	73 762 887	606 827	74 581 908
Fusjon mor-datter			-40 918 155	-40 918 155
Årets resultat			-85 309 509	-85 309 509
Eliminering	0	0	-2 096 081	-2 096 081
Kapitalforhøyelse	48 220	70 064 994	0	70 113 214
Pr. 31.12.2021	260 413	143 827 881	-127 716 919	16 371 376

Whereby AS fusjonerte med datterselskap, org.nr 918 470 573 i 2021. Fusjonen ble gjennomført etter reglene om skattefri fusjon i asl § 13-23 med regnskaps- og skattemessig effekt fra 01.01.2021.

IB egenkapital i noten inneholder ikke datterselskapene Whereby UK Operations Ltd og Whereby US Inc.



Konsernregnskap Whereby AS

Note 10 Aksjekapital, aksjonærer m.v.

Aksjekapitalen i Konsernregnskap Whereby AS pr. 31.12 består av:

	Antall	Pålydende	Balansført
Ordinære aksjer	849 601 075	0,000307	260 414
Sum	849 601 075	0	260 414

Alle aksjene gir samme rettigheter i selskapet.

Konsernregnskap Whereby AS hadde 47 aksjonærer pr. 31.12.2021.

Oversikt over de største aksjonærene pr. 31.12.2021:

	Ordinære	Eierandel	Stemmeandel
Telenor Communications II AS	203 326 820	23,9 %	23,9 %
Point Nine Capital Fund V GmbH & Co. KG	167 975 029	19,8 %	19,8 %
Støa AS	73 736 379	8,7 %	8,7 %
Kopperud Mikalsen Invest AS	55 701 838	6,6 %	6,6 %
Localhost Holding AS	54 456 430	6,4 %	6,4 %
Øvrige eiere	294 404 579	34,7 %	34,7 %
Sum	849 601 075	100 %	100,0 %

Aksjer og opsjoner eid av ledende ansatte og styret:

	Ordinære	Sum antall	Eierandel
Daglig leder	16 087 356	16 087 356	1,9 %
Point Nine Capital Fund V GmbH & Co. KG - Styremedlem	167 975 029	167 975 029	19,8 %
Point Nine Annex GmbH & Co. KG - Styremedlem	51 231 875	51 231 875	6,0 %
Sum	235 294 260	235 294 260	27,7 %

Note 11 Bankinnskudd

Innstående midler på skattetrekkskonto (bundne midler) er på kr. 1 257 222.



Konsernregnskap Whereby AS

Note 12 Salgsinntekter

	2021
Geografisk fordeling	
Europa	25 962 400
Nord-Amerika	16 815 119
Asia	41 451 434
Andre	5 980 914
Sum	90 209 867













Annual accounts Whereby + Group

Final Audit Report

2022-07-13

Created:	2022-07-13
By:	Øyvind Reed (oyvind@whereby.com)
Status:	Signed
Transaction ID:	CBJCHBCAABAA-cD7s5ztGk0-IIBQRh6VlinF_6YAlo-A

"Annual accounts Whereby + Group" History

-  Document created by Øyvind Reed (oyvind@whereby.com)
2022-07-13 - 12:56:01 PM GMT- IP address: 89.20.254.144
-  Document e-signed by Øyvind Reed (oyvind@whereby.com)
Signature Date: 2022-07-13 - 1:01:36 PM GMT - Time Source: server- IP address: 89.20.254.144
-  Document emailed to christian.berg@wilhelmsen.com for signature
2022-07-13 - 1:01:38 PM GMT
-  Email viewed by christian.berg@wilhelmsen.com
2022-07-13 - 1:02:58 PM GMT- IP address: 195.159.231.42
-  Document e-signed by christian berg (christian.berg@wilhelmsen.com)
Signature Date: 2022-07-13 - 1:05:21 PM GMT - Time Source: server- IP address: 195.159.231.42
-  Document emailed to ove.fredheim@telenor.com for signature
2022-07-13 - 1:05:23 PM GMT
-  Email viewed by ove.fredheim@telenor.com
2022-07-13 - 3:00:44 PM GMT- IP address: 134.47.195.225
-  Document e-signed by Ove Fredheim (ove.fredheim@telenor.com)
Signature Date: 2022-07-13 - 3:02:25 PM GMT - Time Source: server- IP address: 134.47.195.225
-  Document emailed to Christoph Janz (christoph@pointninecap.com) for signature
2022-07-13 - 3:02:28 PM GMT
-  Email viewed by Christoph Janz (christoph@pointninecap.com)
2022-07-13 - 3:13:46 PM GMT- IP address: 87.171.44.85
-  Document e-signed by Christoph Janz (christoph@pointninecap.com)
Signature Date: 2022-07-13 - 8:22:20 PM GMT - Time Source: server- IP address: 80.135.48.58



Adobe Acrobat Sign



✔ Agreement completed.
2022-07-13 - 8:22:20 PM GMT





Styrets beretning [2021] for Whereby AS

Drift og lokasjoner

Whereby AS utvikler og selger programvare for videoinfrastruktur under merkenavnet Whereby.

Konsernet omfatter, i tillegg til Whereby AS, følgende datterselskaper:

- Whereby UK Operations Ltd - 100% eierskap
- Videonor US Inc. - 100% eierskap

Utviklingen av plattformen foregår globalt, avhengig av de ansattes plassering. Størstedelen av utviklingen er fordelt mellom Storbritannia og Norge. Selskapet har hovedkontor i Måløy, Norge.

I løpet av året bestemte Whereby seg for å mot nye marked og fokusere på bedriftskunder mer enn forbrukere (prosumere). Det er besluttet å omstrukturere organisasjonen for å kunne betjene bedriftskunder på best mulig måte. Konsernet skal fortsatt supportere sine opprinnelige kunder, men har bestemt seg for ikke å investere mer i dette produktet.

Markedet for videoinfrastrukturen har vokst kontinuerlig gjennom hele 2020 og 2021 etter hvert som behovene for videokonferanser og hybridarbeid fortsatte å øke. Ulike bransjer har i økende grad tatt i bruk video i sine produkter, inkludert eiendom, finansielle tjenester, eLearning, helse teknologi og mange andre bransjer. Neste år forventer Whereby å fokusere mer på de sine viktigste segment og vil lansere en ny selvbetjent modell for å tiltrekke seg flere kunder.

Kommentarer knyttet til årsregnskapet

Konsernets inntekter for fjoråret var 90.209.867 kroner i 2021. Netto tap i 2021 var kr (85.309.509). Ingen sammenligningstall nevnt for 2020 på grunn av at 2021 er det første året med lovpålagt konsernrevisjonskrav.

I løpet av 2021 utgjorde forsknings- og utviklingskostnader 37.470.633 kroner. Kostnadene er kostnadsført etter hvert da kravene til balanseavsløring ikke anses å være oppfylt. Forskningen har et langsiktig perspektiv, og forventes ikke å føre til betydelige endringer i produktet det kommende året. Investeringen har gjort det mulig for oss å fortsette å forbedre videoteknologien vår, forbedre og utvide plattformen og bygge grunnlaget for vekst.

Samlet kontantstrøm fra operasjonelle aktiviteter var (71.169.329) kroner i 2021, og driftsunderskuddet utgjorde (86.458.130) kroner. Forskjellen gjelder i hovedsak balanseposter inklusive fordringer. Konsernets kapitalinvesteringer i løpet av 2021 beløp seg til 2.537.876 kroner, hvorav 2.670.476 kroner er investert hovedsakelig i ny maskinvare for teamet.

Konsernets likviditetsreserve per 31.12.2021 utgjorde 32.022.106 kroner.

Konsernets finansielle stilling er solid og tilstrekkelig nok til å gjøre opp kortsiktige forpliktelser per 31.12.2021 med konsernets mest likvide eiendeler - samlet kortsiktig gjeld ved utgangen av 2021 var 23.866.778 kroner.

Totale eiendeler ved årsslutt utgjorde 44.286.579 kroner. Egenkapitalandelen var 37% per 31.12.2021.



Fremtidige utfordringer

Markedsforventningene de neste årene er usikre. Geopolitiske spenninger, krigen i Ukraina, inflasjon, renteøkninger og effekten av COVID-19 pandemien begynner å påvirke de markedene hvor Whereby opererer. I tillegg begynner ustabiliteten i markedet å påvirke kundene. Vi ser at selskaper generelt er mer forsiktige med sine utgifter. Kapitalmarkedene er mer forsiktig, og det kan også by på fremtidige utfordringer for konsernet i forhold til finansiering. Whereby har en stabil inntektslinje, noe som er en fordel under konjunkturedgangen, og trenger derfor ikke å stole utelukkende på likviditetsreservene. Mesteparten av konsernets kostnader er ansattrelaterte kostnader, som ikke forventes å vokse i overskuelig fremtid. Selv om kostnadene ved salg, og driftskostnader generelt vil øke på grunn av inflasjonen, vil det ikke ha en vesentlig negativ innvirkning på selskapets ytelse. Våre prognoser er utsatt for normal usikkerheten som kan oppstå gjennom fremtidige hendelser.

Noen flere konkurrenter kom inn i markedet i løpet av 2021 etter hvert som mulighetene i markedet ble større. Konsernet vil fortsette å følge nøye med på markedsandelene og konkurransen i markedet i fremtiden, men markedet forventes ikke å vokse ytterligere nå på grunn av de økonomiske omstendighetene.

Konsernets største geografiske marked i 2020 var Europa og Nord-Amerika. I 2021 gjorde konsernet gode fremskritt og la til Asia som sitt tredje største marked. I 2021 var to største markedene Nord-Amerika og Europa.

Konsernet vil på sikt fokusere på virkningene av markedsusikkerheten og vurdere tiltak for å oppnå lønnsomheten for konsernet neste år. Verdensøkonomien viser negang, og det kan påvirke etterspørselen neste år negativt. Konsernet skal imidlertid etablere en strategi for året 2022, som forventes å gi grunnlag for fortsatt vekst og inntektsutvikling. Konsernet vil fortsette å fokusere sin innsats på bedriftskundene og gi den beste servicen og produkt til sine kunder.

Finansiell risiko

Vurdering av mål og strategi

Konsernet er utsatt for finansiell risiko på ulike områder, særlig valutakursrisiko. Målet er å redusere den finansielle risikoen så mye som mulig. Dette vil imidlertid bli vurdert og iverksatt av konsernet i løpet av det neste året.

Markedsrisiko

Konsernet er eksponert for valutakursrisiko, særlig USD, da en vesentlig del av konsernets inntekter er i utenlandsk valuta. Svingninger i GBP utgjør også en risiko, da om lag 27 % av konsernets kjøp kommer fra leverandører som fakturerer i GBP. Konsernet har ikke inngått derivatavtaler eller andre avtaler for å redusere valutakursrisikoen og den relaterte markedsrisikoen.

Kreditrisiko

Risikoen for tap på fordringer anses å være moderat, men kan forventes å øke som følge av markedsforholdene. Konsernet har ennå ikke hatt betydelige tap på fordringer, men forventer en negativ utvikling på grunn av en økning i mengden forfalte fordringer ved utgangen av 2021. Hovedtyngden av dårlig gjeldsavsetning i 2021 skyldtes en stor kundekontrakt, noe som resulterte i tapsavsetning på 3.848.078 kroner i 2021. Konsernet planlegger å endre sin strategi rundt fordringer det kommende året for å bedre eksponeringen mot kreditrisiko. Ovennevnte tall inkluderer ikke fordringer mellom selskaper.

Likviditetsrisiko

Konsernets likviditet er i dag under belastning med økt fokus på driftskostnader og fordringer. Kredittperiodene for salg vil bli tatt vurdert og endret i løpet av det kommende året, og det finnes



andre alternativer som faktorerings- eller inkassobyråer som konsernet kan benytte. Konsernet vurderer også å endre sine retningslinjer med leverandører for å utvide kredittider i stedet for forhåndsbetalinger i 2022. Det blir foretatt en vurdering av alle driftskostnader i 2022 for å vurdere om ytterligere kostnadsreduksjoner må gjennomføres for å redusere likviditetsrisikoen til minimumsnivåene.

Fortsatt drift

I henhold til regnskapsloven § 3-3a bekrefter vi at årsregnskapet er utarbeidet under forutsetning av fortsatt drift. Forutsetningen er basert på resultatprognoser for året 2022 og konsernets langsiktige strategiske prognoser. Konsernets økonomiske og finansielle stilling er god for de neste 12 månedene fra prognoseforberedelsesdatoen.

Resultatdisponering

Styret foreslår følgende disponering av årsresultatet i Whereby AS, årets underskudd på kr 85.309.509 kroner blir disponert mot Udekket tap.

Arbeidsmiljøet og de ansatte

Konsernet har begynt å gjennomføre regelmessige medarbeiderundersøkelser om emner som inkludering, mål, læring, ledelse, trivsel, fleksibilitet. Gjennomsnittlig svarprosent i 2021 var opp med 11 % (2021: 76 %; 2020: 65 %). Med den fortsatte COVID-19-effekten på de ansattes trivsel har konsernet lagt planer for 2022 om å fortsette å investere i ansattes trivsel og videre opplæring for ledere om psykisk helse og utbrenthet på jobben.

Det oppstod ingen forekomster eller rapporter om arbeidsrelaterte ulykker som medført betydelig materielle skader eller personskaide i løpet av året.

Arbeidsmiljøet anses å være godt, og arbeidet med forbedringer gjøres fortløpende. Konsernet har planlagt å samarbeide tett med en ekspert for å oppnå net-zero ved hjelp av saaS-plattformen for karbonregnskap, avkarbonisering og ESG-rapport, fra og med 2022. Planen er at basert på de innsamlede dataene vil konsernet identifisere problemstillinger som vil resultere i anbefalinger om forbedringer av relaterte avdelinger og drift.

Like muligheter og diskriminering

Miljørapport

Driften av konsernet er ikke regulert av lisenser eller pålegg. En betydelig del av miljøarbeidet er konsentrert om å etablere prosesser for å overvåke kontinuerlig bruk av servere og måle maskinvarekjøp for teamet.

Konsernet har planlagt å samarbeide tett med en ekspert for å oppnå netto null ved hjelp av SaaS-plattformen for karbonregnskap, avkarbonisering og ESG-rapportering, fra og med 2022. Planen er at basert på de innsamlede dataene vil konsernet identifisere problemstillinger som vil revurdere i anbefalinger om forbedringer av relaterte avdelinger og operasjoner. Basert på disse anbefalingene vil konsernet lage en plan for å redusere karboneksposeringen og komme nærmere netto nullutslipp.

Chair of the board

Christian Berg

Christian Berg (Jul 12, 2022 19:01 GMT+2)

[Sted]

Oslo

[Dato]

12.07.2022



Board member

Ove Fredheim

Ove Fredheim

Ove Fredheim (Jul 12, 2022 19:52 GMT+2)

[Sted]

Asker

[Dato]

12.07.2022

Board Member

Christoph Janz

Christoph Janz

Christoph Janz (Jul 12, 2022 19:03 GMT+2)

[Sted]

Germany

[Dato]

12.07.2022

Daglig leder

Øyvind Reed

Øyvind Reed

[Sted]

Måløy

[Dato]

12.07.2022













Directors report in Norwegian and English - signed

Final Audit Report

2022-07-12

Created:	2022-07-12
By:	Øyvind Reed (oyvind@whereby.com)
Status:	Signed
Transaction ID:	CBJCHBCAABAAMvUacuSiZor7LL237WtBQnxZ8LH4bq0P

"Directors report in Norwegian and English - signed" History

-  Document created by Øyvind Reed (oyvind@whereby.com)
2022-07-12 - 4:53:48 PM GMT - IP address: 89.20.254.144
-  Document e-signed by Øyvind Reed (oyvind@whereby.com)
Signature Date: 2022-07-12 - 4:56:53 PM GMT - Time Source: server- IP address: 89.20.254.144
-  Document emailed to christian.berg@wilhelmsen.com for signature
2022-07-12 - 4:56:54 PM GMT
-  Email viewed by christian.berg@wilhelmsen.com
2022-07-12 - 5:00:22 PM GMT - IP address: 84.212.82.78
-  Document e-signed by Christian Berg (christian.berg@wilhelmsen.com)
Signature Date: 2022-07-12 - 5:01:53 PM GMT - Time Source: server- IP address: 84.212.82.78
-  Document emailed to Christoph Janz (christoph@pointninecap.com) for signature
2022-07-12 - 5:01:54 PM GMT
-  Email viewed by Christoph Janz (christoph@pointninecap.com)
2022-07-12 - 5:03:02 PM GMT - IP address: 87.171.44.115
-  Document e-signed by Christoph Janz (christoph@pointninecap.com)
Signature Date: 2022-07-12 - 5:03:29 PM GMT - Time Source: server- IP address: 87.171.44.115
-  Document emailed to ove.fredheim@telenor.com for signature
2022-07-12 - 5:03:31 PM GMT
-  Email viewed by ove.fredheim@telenor.com
2022-07-12 - 5:49:11 PM GMT - IP address: 134.47.195.225





 Document e-signed by Ove Fredheim (ove.fredheim@telenor.com)

Signature Date: 2022-07-12 - 5:52:41 PM GMT - Time Source: server- IP address: 134.47.195.225

 Agreement completed.

2022-07-12 - 5:52:41 PM GMT



Adobe Acrobat Sign



Årsregnskap 2021 Whereby AS

Resultatregnskap
Balanse
Kontantstrøm
Noter til regnskapet

Org.nr.: 997 742 346



Resultatregnskap

Whereby AS

Driftsinntekter og driftskostnader	Note	2021	2020
Salgsinntekt	13	80 480 281	32 342 022
Annen driftsinntekt	9	7 938 058	15 109 741
Sum driftsinntekter		88 418 338	47 451 763
Varekostnad		4 888 652	5 219 720
Lønnskostnad	2	33 977 757	14 687 762
Avskrivning av driftsmidler og immaterielle eiendeler	5	537 061	1 789 909
Annen driftskostnad	2, 6	139 289 441	9 213 895
Sum driftskostnader		178 692 911	30 911 286
Driftsresultat		-90 274 573	16 540 477
Finansinntekter og finanskostnader			
Annen renteinntekt		77 177	24 276
Annen finansinntekt		3 152 204	163 251
Nedskrivning av andre finansielle anleggsmidler		188 852	3 893 118
Rentekostnad til foretak i samme konsern		2 778	14 277
Annen rentekostnad		209 533	270 561
Annen finanskostnad		2 918 396	316 169
Resultat av finansposter		-90 179	-4 306 599
Ordinært resultat før skattekostnad		-90 364 751	12 233 878
Skattekostnad på ordinært resultat	7	-800 173	3 498 272
Ordinært resultat		-89 564 578	8 735 606
Årsresultat	10	-89 564 578	8 735 606
Overføringer			
Avsatt konsernbidrag	10	0	10 348 914
Avsatt til annen egenkapital	10	0	-1 613 308
Overført til udekket tap		89 564 578	0
Sum overføringer		-89 564 578	8 735 606



Balanse Whereby AS

Eiendeler	Note	2021	2020
Anleggsmidler			
Immaterielle eiendeler			
Konsesjoner, patenter o.l.		140 803	0
Sum immaterielle eiendeler		140 803	0
Varige driftsmidler			
Maskiner og anlegg	5	372 159	167 450
Driftsløsøre, inventar o.a. utstyr	5, 8	981 563	578 453
Sum varige driftsmidler	5	1 353 722	745 903
Finansielle anleggsmidler			
Investeringer i datterselskap	3	140 642	44 331 189
Lån til foretak i samme konsern	4	0	175 492
Investeringer i aksjer og andeler		35 000	35 000
Andre langsiktige fordringer		67 682	24 000
Sum finansielle anleggsmidler		243 323	44 565 681
Sum anleggsmidler		1 737 849	45 311 584
Omløpsmidler			
Fordringer			
Kundefordringer	4, 8	7 067 158	6 139 166
Andre kortsiktige fordringer	4	2 487 495	10 255 973
Sum fordringer		9 554 654	16 395 139
Bankinnskudd, kontanter o.l.	12	30 045 503	39 879 212
Sum omløpsmidler		39 600 157	56 274 350
Sum eiendeler		41 338 006	101 585 934

Whereby AS

Side 3



Balanse Whereby AS


Egenkapital og gjeld	Note	2021	2020
Innskutt egenkapital			
Aksjekapital	10, 11	260 414	212 193
Overkurs	10	143 827 881	73 762 887
Sum innskutt egenkapital		144 088 294	73 975 081
Opptjent egenkapital			
Annen egenkapital	10	0	606 827
Udekket tap		-131 393 303	0
Sum opptjent egenkapital		-131 393 303	606 827
Sum egenkapital		12 694 991	74 581 908
Gjeld			
Avsetning for forpliktelser			
Utsatt skatt	7	0	800 173
Sum avsetning for forpliktelser		0	800 173
Annen langsiktig gjeld			
Gjeld til kredittinstitusjoner	8	3 750 000	4 583 333
Øvrig langsiktig gjeld	4	0	377 510
Sum annen langsiktig gjeld		3 750 000	4 960 843
Kortsiktig gjeld			
Leverandørgjeld	4	6 383 664	1 838 724
Skyldig offentlige avgifter		3 514 939	3 046 949
Annen kortsiktig gjeld	4	14 994 412	16 357 337
Sum kortsiktig gjeld		24 893 015	21 243 010
Sum gjeld		28 643 015	27 004 027
Sum egenkapital og gjeld		41 338 006	101 585 934

Måløy den 31.12.2021/ 30.06.2022

Styret i Whereby AS


christian.berg (Jul 13, 2022 15:05 GMT+2)

Christian Berg
styreleder


Christoph Janz (Jul 13, 2022 22:22 GMT+2)

Christoph Janz
styremedlem


Ove Fredheim (Jul 13, 2022 17:02 GMT+2)

Ove Fredheim
styremedlem



Øyvind Reed
daglig leder



Indirekte kontantstrøm

Whereby AS

	Note	2021
Kontantstrømmer fra operasjonelle aktiviteter		
Resultat før skattekostnad		-90 364 751
Tap/gevinst ved salg av anleggsmidler		167 600
Ordinære avskrivninger		537 061
Endring i kundefordringer		-927 992
Endring i leverandørgjeld		4 544 939
Endring i andre tidsavgrensningsposter		8 119 526
Netto kontantstrøm fra operasjonelle aktiviteter		-77 923 617
Kontantstrømmer fra investeringsaktiviteter		
Innbetalinger ved salg av varige driftsmidler		167 600
Utbetalinger ved kjøp av varige driftsmidler		980 063
Netto kontantstrøm fra investeringsaktiviteter		-812 463
Kontantstrømmer fra finansieringsaktiviteter		
Utbetalinger ved nedbetaling av kortsiktig gjeld		1 210 843
Innbetalinger av egenkapital		70 113 214
Netto kontantstrøm fra finansieringsaktiviteter		68 902 371
Netto endring i kontanter og kontantekvivalenter		-9 833 710
Beh. av kont. og kontantekvivalenter ved per. begynnelse		39 879 212
Beh. av kont. og kontantekvivalenter ved per. slutt		30 045 503



Whereby AS

Note 1 Regnskapsprinsipper

Årsregnskapet er satt opp i samsvar med regnskapslovens bestemmelser og god regnskapsskikk. Forutsetningen for fortsatt drift er lagt til grunn ved utarbeidelsen av årsregnskapet.

Bruk av estimater

I utarbeidelse av årsregnskapet har man brukt estimater og forutsetninger som har påvirket resultatregnskapet og verdsettelsen av eiendeler og gjeld, samt usikre eiendeler og forpliktelser på balansedagen i henhold til god regnskapsskikk. Områder som i stor grad inneholder slike skjønsmessige vurderinger, høy grad av kompleksitet, eller områder hvor forutsetninger og estimater er vesentlige for årsregnskapet, er beskrevet i notene.

Valuta

Transaksjoner i utenlandsk valuta omregnes til kursen på transaksjonstidspunktet. Pengeposter i utenlandsk valuta omregnes til norske kroner ved å benytte balansedagens kurs. Ikke-pengeposter som måles til historisk kurs uttrykt i utenlandsk valuta, omregnes til norske kroner ved å benytte valutakursen på transaksjonstidspunktet. Ikke-pengeposter som måles til virkelig verdi uttrykt i utenlandsk valuta, omregnes til valutakursen fastsatt på måletidspunktet. Valutakursendringer resultatføres løpende i regnskapsperioden under andre finansposter.

Inntekter

Inntektsføring ved salg av varer skjer på leveringstidspunktet. Tjenester inntektsføres etter hvert som de leveres.

Skatt

Skattekostnaden i resultatregnskapet omfatter både periodens betalbare skatt og endring i utsatt skatt. Utsatt skatt er beregnet med 22 % på grunnlag av de midlertidige forskjeller som eksisterer mellom regnskapsmessige og skattemessige verdier, samt ligningsmessig underskudd til fremføring ved utgangen av regnskapsåret. Skatteøkende og skattereduserende midlertidige forskjeller som reverserer eller kan reverseres i samme periode er utlignet og nettoført. Netto utsatt skattefordel balanseføres i den grad det er sannsynlig at denne kan bli utnyttet.

Leasing

Det skilles mellom finansiell og operasjonell leasing. Driftsmidler finansiert ved finansiell leasing er regnskapsmessig klassifisert under varige driftsmidler. Motposten er medtatt som langsiktig gjeld. Leiebeløp fordeles mellom rentekostnad og avdrag på gjelden.

Operasjonell leasing kostnadsføres som driftskostnad basert på fakturert leasingleie.

Klassifisering og vurdering av anleggsmidler

Anleggsmidler omfatter eiendeler bestemt til varig eie og bruk. Anleggsmidler er vurdert til anskaffelseskost, fratrukket avskrivninger og nedskrivninger. Langsiktig gjeld balanseføres til nominelt beløp på transaksjonstidspunktet.

Varige driftsmidler balanseføres og avskrives over driftsmidlets økonomiske levetid. Vesentlige driftsmidler som består av flere betydelige komponenter med ulik levetid er dekomponert med ulik avskrivningstid for de ulike komponentene. Direkte vedlikehold av driftsmidler kostnadsføres løpende under driftskostnader, mens påkostninger eller forbedringer tillegges driftsmidlets kostpris og avskrives i takt med driftsmidlet. Varige driftsmidler nedskrives til gjenvinnbart beløp ved verdifall som forventes ikke å være forbigående. Gjenvinnbart beløp er det høyeste av netto salgsverdi og verdi i bruk. Verdi i bruk er nåverdi av fremtidige kontantstrømmer knyttet til eiendelen. Nedskrivningen reverseres når grunnlaget for nedskrivningen ikke lenger er til stede.



Whereby AS

Klassifisering og vurdering av omløpsmidler

Omløpsmidler og kortsiktig gjeld omfatter normalt poster som forfaller til betaling innen ett år etter balansedagen, samt poster som knytter seg til varekretsløpet. Omløpsmidler vurderes til laveste verdi av anskaffelseskost og virkelig verdi. Kortsiktig gjeld balanseføres til nominelt beløp på transaksjonstidspunktet.

Datterselskap

Datterselskap vurderes etter kostmetoden i selskapsregnskapet. Investeringen er vurdert til anskaffelseskost for aksjene med mindre nedskrivning har vært nødvendig. Det er foretatt nedskrivning til virkelig verdi når verdifall skyldes årsaker som ikke kan forventes å være forbigående og det må anses nødvendig etter god regnskapsskikk. Nedskrivninger er reversert når grunnlaget for nedskrivning ikke lenger er til stede.

Utbytte, konsernbidrag og andre utdelinger fra datterselskap er inntektsført samme år som det er avsatt i givers regnskap. Overstiger utbytte / konsernbidraget andelen av opptjent resultat etter anskaffelsestidspunktet, representerer den overskytende del tilbakebetaling av investert kapital, og utdelingene er fratrukket investeringens verdi i balansen til morselskapet.

Fordringer

Kundefordringer og andre fordringer oppføres til pålydende etter fradrag for avsetning til forventet tap. Avsetning til tap gjøres på grunnlag av en individuell vurdering av de enkelte fordringene. For øvrige kundefordringer utføres en uspesifisert avsetning for å dekke forventet tap på krav.

Pensjoner - Innskuddsbasert ordning

Kostnaden til innskuddsbasert pensjonsordning tilsvarer periodens premie til forsikringsselskapet.

Kontantstrømpoppstilling

Kontantstrømpoppstillingen er utarbeidet etter den indirekte metoden. Kontanter og kontantekvivalenter omfatter kontanter, bankinnskudd og andre kortsiktige, likvide plasseringer.

Note 2 Lønnskostnader, antall ansatte, godtgjørelser, lån til ansatte m.m.

Lønnskostnader	2021	2020
Lønninger	28 456 218	12 403 808
Arbeidsgiveravgift	3 932 206	1 458 716
Pensjonskostnader	1 192 745	525 373
Andre ytelser	396 588	299 865
Sum	33 977 757	14 687 762

Gjennomsnittlig antall årsverk: 37

	Daglig	
Lønn	1 500 000	200 000
Pensjonsutgifter	76 870	
Annen godtgjørelse	33 007	

Selskapet har opsjonsprogram for alle ansatte. Totalt antall opsjoner tildelt er 173 070 776, tilsvarende 20 % av aksjene i selskapet. Kriteriet for å kunne benytte seg av opsjoner er regulert i egen avtale.

Whereby AS

Side 7



Whereby AS

Per 31.12.21 var 3 300 000 opsjoner utøvd.

Selskapet har ikke gitt lån eller stilt garantier til ansatte eller styremedlemmer

Pensjonsforpliktelser

Selskapet er pliktig til å ha tjenstepensjonsordning etter lov om obligatorisk tjenstepensjon. Selskapets pensjonsordninger tilfredsstiller kravene i denne lov.

Revisor

Kostnadsført revisjonshonorar for 2021 utgjør kr 206 513. I tillegg kommer honorar for andre tjenester med kr 99 036.

Merverdi avgift er ikke inkludert i revisjonshonoraret.

Note 3 Datterselskap, TS og FKV

	Kontor- kommune	Eier- andel	Anskaffelses kost	Egenkapital	Resultat
Selskap					
Whereby UK	Storbritania	100 %	134 001	1 868 531	1 726 657
Whereby US	USA	100 %	6 640	-15 723 717	2 456 395
Sum			140 642	-13 855 186	4 183 052

Note 4 Mellomværende med selskap i samme konsern m.v.

	2021	2020
Kundefordringer	0	0
Andre fordringer	17 662 118	27 181 035
Nedskrivning	-17 662 118	-17 662 118
SUM	0	9 518 917

	2021	2020
Leverandørgjeld	2 338 645	0
Annen gjeld	0	-14 867 078
Sum	2 338 645	-14 867 078

Whereby AS

Side 8



Whereby AS

Note 5 Anleggsmidler

	Immatrielle eiendeler	Maskiner og anlegg	Driftsløsøre, inventar ol.	Sum
Anskaffelseskost pr. 01.01.2021	18 790 445	241 139	3 137 784	22 169 368
Fusjon saldo overdragende	296 953	0	626 653	923 606
Tilgang kjøpte anleggsmidler	0	602 450	377 613	980 063
Avgang solgte anleggsmidler	0	-322 450	0	-322 450
Anskaffelseskost 31.12.2021	19 087 398	521 139	4 142 050	23 750 587
Av- og nedskrivninger pr. 01.01.2021	-18 825 754	-73 689	-2 819 558	-21 719 001
Årets ordinære avskrivninger	-120 841	-75 291	-340 929	-537 061
Av- og nedskrivninger pr. 31.12.2021	-18 946 595	-148 980	-3 160 487	-22 256 062
Årets avskrivning og nedskrivning	120 841	75 291	340 929	537 061
Bokført verdi 31.12.2021	140 803	372 159	981 563	1 494 525
Økonomisk levetid	0-5 år	0-5 år	3-5 år	

Note 6 Leieavtaler

	2021	2020
Selskapet har følgende lokaler:		
Kontorlokaler	2 318 541	1 037 043
Driftsmidler	670 194	2 408 912
Sum leieavtaler	2 988 735	3 445 955

Note 7 Skatt

Årets skattekostnad	2021	2020
Resultatført skatt på ordinært resultat:		
Betalbar skatt	0	2 918 924
Endring i utsatt skatt	-800 173	579 348
Skattekostnad ordinært resultat	-800 173	3 498 272
Skattepliktig inntekt:		
Ordinært resultat før skatt	-90 364 751	12 233 878
Permanente forskjeller	59 830	3 667 360
Endring i midlertidige forskjeller	-984 353	-2 633 400
Avgitt konsernbidrag	0	-13 267 838
Skattepliktig inntekt	-91 289 275	0
Betalbar skatt i balansen:		
Betalbar skatt på årets resultat	0	2 918 924

Whereby AS

Side 9



Whereby AS

Betalbar skatt på avgitt konsernbidrag	0	-2 918 924
Sum betalbar skatt i balansen	0	0

Beregning av effektiv skattesats		
Resultat før skatt	-90 364 751	12 233 878
Beregnet skatt av resultat før skatt	-19 880 245	2 691 453
Skatteeffekt av permanente forskjeller	13 163	806 819
Sum	-19 867 083	3 498 272
Effektiv skattesats	22,0 %	28,6 %

Skatteeffekten av midlertidige forskjeller og underskudd til fremføring som har gitt opphav til utsatt skatt og utsatte skattefordeler, spesifisert på typer av midlertidige forskjeller

	2021	2020	Endring
Varige driftsmidler	-1 501 566	-3 764 275	-2 262 708
Fordringer	0	-259 623	-259 623
Gevinst – og tapskonto	6 151 911	7 689 889	1 537 978
Sum	4 650 344	3 665 991	-984 353
Akkumulert fremførbart underskudd	-115 807 704	-49 036 858	66 770 846
Inngår ikke i beregningen av utsatt skatt	111 157 360	0	-111 157 360
Grunnlag for utsatt skattefordel	0	-45 370 867	-45 370 867
Utsatt skattefordel (22 %)	0	-9 981 591	-9 981 591

I henhold til god regnskapsskikk balanseføres ikke utsatt skattefordel.

Note 8 Pantstillelser og garantier

	31.12.2021	31.12.2020
Pantsikret gjeld, pantstillelser og garantier		
Langsiktig gjeld til kredittinstitusjoner	-3 750 000	-4 583 333
Sum	-3 750 000	-4 583 333
Regnskapsført verdi av pantsikrede eiendeler		
Driftstilbehør	1 185 366	535 489
Kundefordringer	5 536 501	1 190 372
Sum	6 721 867	1 725 861



Whereby AS

Note 9 Offentlig tilskudd

I 2021 er det inntektsført tilskudd til forsknings- og utviklingsprosjekter via SkatteFUNN ordningen på NOK 216 923. Beløpet er i sin helhet ført som reduksjon av lønnskostnader

Note 10 Egenkapital

	Aksjekapital	Overkurs- fond	Annen egenkapital	Sum
Pr. 01.01.2021	212 193	73 762 887	606 827	74 581 908
Årets resultat			-89 564 578	-89 564 578
Fusjon	0	0	-42 435 552	-42 435 552
Kapitalforhøyelse	48 220	70 064 994	0	70 113 214
Pr. 31.12.2021	260 414	143 827 881	-131 393 303	12 694 991

Selskapet fusjonerte med datterselskap, org.nr 918 470 573 i 2021. Fusjonen ble gjennomført etter reglene om skattefri fusjon i asl § 13-23 med regnskaps- og skattemessig effekt fra 01.01.2021.

Note 11 Aksjekapital, aksjonærer m.v.

Aksjekapitalen i Whereby AS pr. 31.12 består av:

	Antall	Pålydende	Balanseført
Ordinære aksjer	849 601 075	0,000307	260 414
Sum	849 601 075	0,000307	260 414

Alle aksjene gir samme rettigheter i selskapet.

Whereby AS hadde 47 aksjonærer pr. 31.12.2021.

Oversikt over de største aksjonærene pr. 31.12.2021:

	Ordinære	Eierandel	Stemmeandel
Telenor Communications II AS	203 326 820	23,9 %	23,9 %
Point Nine Capital Fund V GmbH & Co. KG	167 975 029	19,8 %	19,8 %
Støa AS	73 736 379	8,7 %	8,7 %
Kopperud Mikalsen Invest AS	55 701 838	6,6 %	6,6 %
Localhost Holding AS	54 456 430	6,4 %	6,4 %
Øvrige eiere	294 404 579	34,7 %	34,7 %
Sum	849 601 075	100 %	0,0 %

Aksjer og opsjoner eid av ledende ansatte og styret:

Whereby AS

Side 11



Whereby AS

	Ordinære	Sum antall	Eierandel
Daglig leder	16 087 356	16 087 356	1,9 %
Point Nine Capital Fund V GmbH & Co. KG - Styremedlem	167 975 029	167 975 029	19,8 %
Point Nine Annex GmbH & Co. KG - Styremedlem	51 231 875	51 231 875	6,0 %
Sum	235 294 260	235 294 260	27,7 %

Note 12 Bankinnskudd

Innestående midler på skattetrekkkonto (bundne midler) er på kr. 1 257 222.

Note 13 Salgsinntekter

	2021	2020
Geografisk fordeling		
Europa	25 446 798	19 341 339
Nord-Amerika	16 481 178	11 284 029
Asia	40 628 226	9 281 565
Andre	5 853 294	7 544 830
Sum	16 481 178	47 451 763










Annual accounts Whereby + Group

Final Audit Report

2022-07-13

Created:	2022-07-13
By:	Øyvind Reed (oyvind@whereby.com)
Status:	Signed
Transaction ID:	CBJCHBCAABAA-cD7s5ztGk0-IIBQRh6VlinF_6YAlc-A

"Annual accounts Whereby + Group" History

-  Document created by Øyvind Reed (oyvind@whereby.com)
2022-07-13 - 12:56:01 PM GMT- IP address: 89.20.254.144
-  Document e-signed by Øyvind Reed (oyvind@whereby.com)
Signature Date: 2022-07-13 - 1:01:36 PM GMT - Time Source: server- IP address: 89.20.254.144
-  Document emailed to christian.berg@wilhelmsen.com for signature
2022-07-13 - 1:01:38 PM GMT
-  Email viewed by christian.berg@wilhelmsen.com
2022-07-13 - 1:02:58 PM GMT- IP address: 195.159.231.42
-  Document e-signed by christian berg (christian.berg@wilhelmsen.com)
Signature Date: 2022-07-13 - 1:05:21 PM GMT - Time Source: server- IP address: 195.159.231.42
-  Document emailed to ove.fredheim@telenor.com for signature
2022-07-13 - 1:05:23 PM GMT
-  Email viewed by ove.fredheim@telenor.com
2022-07-13 - 3:00:44 PM GMT- IP address: 134.47.195.225
-  Document e-signed by Ove Fredheim (ove.fredheim@telenor.com)
Signature Date: 2022-07-13 - 3:02:25 PM GMT - Time Source: server- IP address: 134.47.195.225
-  Document emailed to Christoph Janz (christoph@pointninecap.com) for signature
2022-07-13 - 3:02:28 PM GMT
-  Email viewed by Christoph Janz (christoph@pointninecap.com)
2022-07-13 - 3:13:46 PM GMT- IP address: 87.171.44.85
-  Document e-signed by Christoph Janz (christoph@pointninecap.com)
Signature Date: 2022-07-13 - 8:22:20 PM GMT - Time Source: server- IP address: 80.135.48.58





✔ Agreement completed.
2022-07-13 - 8:22:20 PM GMT

