

朋程科技股份有限公司  
及子公司

合併財務報告暨會計師查核報告  
民國110及109年度

地址：桃園市蘆竹區南崁路二段22號1樓

電話：(03)3115555

## § 目 錄 §


項	目	頁	次	財 務 報 告 附 註 編 號
一、	封 面	1		-
二、	目 錄	2		-
三、	關係企業合併財務報告聲明書	3		-
四、	會計師查核報告	4~7		-
五、	合併資產負債表	8		-
六、	合併綜合損益表	9~10		-
七、	合併權益變動表	11		-
八、	合併現金流量表	12~13		-
九、	合併財務報表附註			
	(一) 公司沿革	14		一
	(二) 通過財務報告之日期及程序	14		二
	(三) 新發布及修訂準則及解釋之適用	14~16		三
	(四) 重大會計政策之彙總說明	16~29		四
	(五) 重大會計判斷、估計及假設不確定性之主要來源	29		五
	(六) 重要會計項目之說明	29~58		六~二九
	(七) 關係人交易	59~60		三十
	(八) 質抵押之資產	60		三一
	(九) 重大或有負債及未認列之合約承諾	60~61		三二
	(十) 重大之災害損失	-		-
	(十一) 重大之期後事項	61		三四
	(十二) 其 他	61~62		三三、三五
	(十三) 附註揭露事項			
	1. 重大交易事項相關資訊	63		三六
	2. 轉投資事業相關資訊	63		三六
	3. 大陸投資資訊	63~64		三六
	4. 主要股東資訊	64		三六
	(十四) 部門資訊	64~65		三七

## 關係企業合併財務報告聲明書

本公司 110 年度（自 110 年 1 月 1 日日至 12 月 31 日止）依「關係企業合併營業報告書關係企業合併財務報表及關係報告書編製準則」應納入編製關係企業合併財務報告之公司與依國際財務報導準則第 10 號應納入編製母子公司合併財務報表之公司均相同，且關係企業合併財務報表所應揭露相關資訊於前揭母子公司合併財務報表中均已揭露，爰不再另行編製關係企業合併財務報表。

特此聲明

公司名稱：朋程科技股份有限公司



負責人：盧 明 光



中 華 民 國 1 1 1 年 3 月 9 日

### 會計師查核報告

朋程科技股份有限公司 公鑒：

#### 查核意見

朋程科技股份有限公司及其子公司民國 110 年及 109 年 12 月 31 日之合併資產負債表，暨民國 110 年及 109 年 1 月 1 日至 12 月 31 日之合併綜合損益表、合併權益變動表及合併現金流量表，以及合併財務報表附註（包括重大會計政策彙總），業經本會計師查核竣事。

依本會計師之意見，基於本會計師之查核結果及其他會計師之查核報告（請參閱其他事項段），上開合併財務報表在所有重大方面係依照證券發行人財務報告編製準則及經金融監督管理委員會認可並發布生效之國際財務報導準則、國際會計準則、解釋及解釋公告編製，足以允當表達朋程科技股份有限公司及其子公司民國 110 年及 109 年 12 月 31 日之合併財務狀況，暨民國 110 年及 109 年 1 月 1 日至 12 月 31 日之合併財務績效及合併現金流量。

#### 查核意見之基礎

本會計師係依照會計師查核簽證財務報表規則及一般公認審計準則執行查核工作。本會計師於該等準則下之責任將於會計師查核合併財務報表之責任段進一步說明。本會計師所隸屬事務所受獨立性規範之人員已依會計師職業道德規範，與朋程科技股份有限公司及其子公司保持超然獨立，並履行該規範之其他責任。基於本會計師之查核結果及其他會計師之查核報告，本會計師相信已取得足夠及適切之查核證據，以作為表示查核意見之基礎。

#### 關鍵查核事項

關鍵查核事項係指依本會計師之專業判斷，對朋程科技股份有限公司及其子公司民國 110 年度合併財務報表之查核最為重要之事項。該等事項已於查核合併財務報表整體及形成查核意見之過程中予以因應，本會計師並不對該等事項單獨表示意見。

茲對朋程科技股份有限公司及其子公司民國 110 年度合併財務報表之關鍵查核事項敘明如下：

### 銷貨收入

#### 關鍵查核事項說明

朋程科技股份有限公司及其子公司之營業收入主要來自於車用二極體的生產及銷售，其變動係來自特定客戶群之消長，因銷貨收入對於財務績效影響重大，故將合併公司特定客戶銷貨收入之發生列為本年度關鍵查核事項。

本會計師執行的程序包括：

1. 瞭解及評估銷貨收入認列之會計政策。
2. 評估銷貨收入交易自客戶下訂、出貨、銷貨入帳至收款沖帳之相關內部控制，抽樣測試其設計與執行之有效性。
3. 對於特定客戶之銷貨收入進行抽核測試，檢視並核對相關憑證，以佐證出貨及收款之事實，確認其銷貨收入發生之真實性。

#### **其他事項**

列入本集團合併財務報告之子公司，有關大青節能科技股份有限公司之財務報表未經本會計師查核，而係由其他會計師查核，因此，本會計師對上開財務報表所表示之意見中，有關大青節能科技股份有限公司財務報表所列之金額，係依據其他會計師之查核報告。大青節能科技股份有限公司民國 110 年及 109 年 12 月 31 日之資產總額分別為 337,545 仟元及 344,287 仟元，分別佔合併資產總額 3% 及 4%；民國 110 年及 109 年 1 月 1 日至 12 月 31 日之營業收入淨額分別為 160,513 仟元及 108,783 仟元，皆佔合併營業收入淨額之 4%。又如附註十二所述，部分列入上開合併財務報表中採用權益法之被投資公司，未經本會計師查核，而係由其他會計師查核，因此，本會計師對上開合併財務報表所表示之意見中，有關上述採用權益法之關聯企業投資金額及其損益份額，係依據其他會計師之查核報告認列。民國 110 年及 109 年 12 月 31 日對上述經其他會計師查核之採用權益法之關聯企業投資金額分別為 479,255 仟元及 451,009 仟元，分別佔合併資產總額之 5% 及 6%，民國 110 年及 109 年 1 月 1 日至 12 月 31 日對上述被投資公司採用權益法之關聯企業及合資損益份額為 43,782 仟元及 39,477 仟元，分別佔綜合損益總額之 4% 及 5%。

朋程科技股份有限公司業已編製民國 110 及 109 年度之個體財務報表，並經本會計師出具無保留意見加其他事項段落之查核報告在案，備供參考。

## 管理階層與治理單位對合併財務報表之責任

管理階層之責任係依照證券發行人財務報告編製準則及經金融監督管理委員會認可並發布生效之國際財務報導準則、國際會計準則、解釋及解釋公告編製允當表達之合併財務報表，且維持與合併財務報表編製有關之必要內部控制，以確保合併財務報表未存有導因於舞弊或錯誤之重大不實表達。

於編製合併財務報表時，管理階層之責任亦包括評估朋程科技股份有限公司及其子公司繼續經營之能力、相關事項之揭露，以及繼續經營會計基礎之採用，除非管理階層意圖清算朋程科技股份有限公司及其子公司或停止營業，或除清算或停業外別無實際可行之其他方案。

朋程科技股份有限公司及其子公司之治理單位（含審計委員會）負有監督財務報導流程之責任。

## 會計師查核合併財務報表之責任

本會計師查核合併財務報表之目的，係對合併財務報表整體是否存在導因於舞弊或錯誤之重大不實表達取得合理確信，並出具查核報告。合理確信係高度確信，惟依照一般公認審計準則執行之查核工作無法保證必能偵出合併財務報表存有之重大不實表達。不實表達可能導因於舞弊或錯誤。如不實表達之個別金額或彙總數可合理預期將影響合併財務報表使用者所作之經濟決策，則被認為具有重大性。

本會計師依照一般公認審計準則查核時，運用專業判斷並保持專業上之懷疑。本會計師亦執行下列工作：

1. 辨認並評估合併財務報表導因於舞弊或錯誤之重大不實表達風險；對所評估之風險設計及執行適當之因應對策；並取得足夠及適切之查核證據以作為查核意見之基礎。因舞弊可能涉及共謀、偽造、故意遺漏、不實聲明或逾越內部控制，故未偵出導因於舞弊之重大不實表達之風險高於導因於錯誤者。
2. 對與查核攸關之內部控制取得必要之瞭解，以設計當時情況下適當之查核程序，惟其目的非對朋程科技股份有限公司及其子公司內部控制之有效性表示意見。
3. 評估管理階層所採用會計政策之適當性，及其所作會計估計與相關揭露之合理性。

4. 依據所取得之查核證據，對管理階層採用繼續經營會計基礎之適當性，以及使朋程科技股份有限公司及其子公司繼續經營之能力可能產生重大疑慮之事件或情況是否存在重大不確定性，作出結論。本會計師若認為該等事件或情況存在重大不確定性，則須於查核報告中提醒合併財務報表使用者注意合併財務報表之相關揭露，或於該等揭露係屬不適當時修正查核意見。本會計師之結論係以截至查核報告日所取得之查核證據為基礎。惟未來事件或情況可能導致朋程科技股份有限公司及其子公司不再具有繼續經營之能力。
5. 評估合併財務報表（包括相關附註）之整體表達、結構及內容，以及合併財務報表是否允當表達相關交易及事件。
6. 對於集團內組成個體之財務資訊取得足夠及適切之查核證據，以對合併財務報表表示意見。本會計師負責集團查核案件之指導、監督及執行，並負責形成集團查核意見。

本會計師與治理單位溝通之事項，包括所規劃之查核範圍及時間，以及重大查核發現（包括於查核過程中所辨認之內部控制顯著缺失）。


本會計師亦向治理單位提供本會計師所隸屬事務所受獨立性規範之人員已遵循會計師職業道德規範中有關獨立性之聲明，並與治理單位溝通所有可能被認為會影響會計師獨立性之關係及其他事項（包括相關防護措施）。

本會計師從與治理單位溝通之事項中，決定對朋程科技股份有限公司及其子公司民國 110 年度合併財務報表查核之關鍵查核事項。本會計師於查核報告中敘明該等事項，除非法令不允許公開揭露特定事項，或在極罕見情況下，本會計師決定不於查核報告中溝通特定事項，因可合理預期此溝通所產生之負面影響大於所增進之公眾利益。

勤業眾信聯合會計師事務所


會計師 蔡 振 財

蔡 振 財



會計師 邱 盟 捷

邱 盟 捷



證券暨期貨管理委員會核准文號  
台財證六字第 0920123784 號

金融監督管理委員會核准文號  
金管證審字第 1020025513 號

中 華 民 國 1 1 1 年 3 月 9 日

代 碼	資 產	110年12月31日		109年12月31日	
		金 額	%	金 額	%
	流動資產				
1100	現金及約當現金(附註六)	\$ 1,196,337	13	\$ 1,335,034	17
1136	按攤銷後成本衡量之金融資產-流動(附註八及三一)	72,922	1	108,391	1
1150	應收票據(附註九)	6,950	-	16,851	-
1170	應收帳款(附註九)	597,469	6	594,173	7
1200	其他應收款	36,055	-	24,718	-
130X	存貨(附註十)	735,123	8	475,911	6
1470	其他流動資產(附註十六及三十)	112,188	1	55,657	1
11XX	流動資產總計	2,757,044	29	2,610,735	32
	非流動資產				
1517	透過其他綜合損益按公允價值衡量之金融資產-非流動(附註七)	699,746	7	542,700	7
1535	按攤銷後成本衡量之金融資產-非流動(附註八及三一)	500	-	63,000	1
1550	採用權益法之投資(附註十二)	2,117,268	22	1,615,297	20
1600	不動產、廠房及設備(附註十三及三一)	2,866,804	30	2,548,756	32
1755	使用權資產(附註十四)	39,098	-	47,128	1
1805	商 譽	225,142	2	225,142	3
1821	無形資產(附註十五)	20,011	-	26,518	-
1840	遞延所得稅資產(附註二二)	21,296	-	22,271	-
1990	其他非流動資產(附註十六、十九及三十)	921,638	10	334,937	4
15XX	非流動資產合計	6,911,503	71	5,425,749	68
1XXX	資 產 總 計	\$ 9,668,547	100	\$ 8,036,484	100
	負債及權益				
	流動負債				
2100	短期借款(附註十七)	\$ 1,408,225	15	\$ 859,100	11
2110	應付短期票券(附註十七)	100,000	1	-	-
2150	應付票據	161	-	86	-
2170	應付帳款	256,374	3	231,524	3
2180	應付帳款-關係人(附註三十)	118,114	1	84,533	1
2200	其他應付款(附註十八)	327,694	3	256,249	3
2230	本期所得稅負債(附註二二)	83,363	1	50,924	-
2280	租賃負債-流動(附註十四)	5,682	-	7,199	-
2320	一年或一營業週期內到期之流動負債(附註十七及三一)	436,469	5	140,423	2
2399	其他流動負債	38,401	-	34,499	-
21XX	流動負債總計	2,774,483	29	1,664,537	20
	非流動負債				
2540	長期借款(附註十七及三一)	421,488	4	597,302	8
2570	遞延所得稅負債(附註二二)	16,727	-	16,118	-
2580	租賃負債-非流動(附註十四)	4,030	-	9,712	-
2670	其他非流動負債	1,100	-	1,100	-
2640	淨確定福利負債-非流動(附註十九)	-	-	1,222	-
25XX	非流動負債總計	443,345	4	625,454	8
2XXX	負債總計	3,217,828	33	2,289,991	28
	歸屬於本公司業主之權益(附註二十)				
	股 本				
3110	普通股股本	914,570	9	914,830	11
	資本公積				
3210	發行溢價	1,670,040	17	1,734,078	22
3220	庫藏股票交易	27,193	-	27,193	-
3230	實際取得或處分子公司股權價格與帳面價值差額	3,562	-	3,562	-
3260	採用權益法認列關聯企業及合資股權淨值之變動數	3,785	-	3,797	-
3271	限制員工權利股票(附註二四)	42,570	1	44,407	1
3200	資本公積合計	1,747,150	18	1,813,037	23
	保留盈餘				
3310	法定盈餘公積	659,284	7	631,133	8
3350	未分配盈餘	1,429,165	15	1,194,811	15
3300	保留盈餘總計	2,088,449	22	1,825,944	23
	其他權益				
3410	國外營運機構財務報表換算之兌換差額	( 21,587)	-	( 18,331)	-
3420	透過其他綜合損益按公允價值衡量之金融資產未實現損益	1,450,903	15	934,611	11
3460	員工未賺得酬勞	( 1,688)	-	( 6,832)	-
3400	其他權益總計	1,427,628	15	909,448	11
31XX	本公司業主權益總計	6,177,797	64	5,463,259	68
36XX	非控制權益	272,922	3	283,234	4
3XXX	權益總計	6,450,719	67	5,746,493	72
	負債與權益總計	\$ 9,668,547	100	\$ 8,036,484	100

後附之附註係本合併財務報告之一部分。

(請參閱勤業眾信聯合會計師事務所民國111年3月9日查核報告)

董事長：盧明光



經理人：吳憲忠



會計主管：邱美櫻



朋程科技股份有限公司及子公司

合併綜合損益表

民國 110 年及 109 年 1 月 1 日至 12 月 31 日

單位：新台幣仟元，惟  
每股盈餘為元

代 碼		110年度		109年度	
		金 額	%	金 額	%
4000	銷貨收入淨額	\$ 3,795,908	100	\$ 3,069,547	100
5000	銷貨成本（附註十、二一及三十）	( 2,664,178)	( 70)	( 2,229,001)	( 73)
5900	營業毛利	<u>1,131,730</u>	<u>30</u>	<u>840,546</u>	<u>27</u>
	營業費用（附註二一及三十）				
6100	推銷費用	( 84,748)	( 2)	( 71,060)	( 2)
6200	管理費用	( 294,146)	( 8)	( 263,420)	( 9)
6300	研究發展費用	( 329,421)	( 9)	( 286,108)	( 9)
6450	預期信用減損損失	( 609)	-	( 158)	-
6000	營業費用合計	( 708,924)	( 19)	( 620,746)	( 20)
6900	營業淨利	<u>422,806</u>	<u>11</u>	<u>219,800</u>	<u>7</u>
	營業外收入及支出（附註二一）				
7100	利息收入	2,751	-	4,223	-
7190	其他收入	37,857	1	29,332	1
7020	其他利益及損失	( 20,915)	( 1)	( 93,977)	( 3)
7050	財務成本	( 18,372)	-	( 18,802)	( 1)
7060	採用權益法認列之關聯企業及合資損益之份額	<u>109,993</u>	<u>3</u>	<u>75,156</u>	<u>3</u>
7000	營業外收入及支出合計	<u>111,314</u>	<u>3</u>	( 4,068)	-
7900	稅前淨利	534,120	14	215,732	7
7950	所得稅費用（附註二二）	( 66,153)	( 2)	( 38,857)	( 1)
8200	本年度淨利	<u>467,967</u>	<u>12</u>	<u>176,875</u>	<u>6</u>

（接次頁）

(承前頁)

代 碼		110年度		109年度	
		金	%	金	%
	其他綜合損益				
8310	不重分類至損益之項目：				
8311	確定福利計畫之再 衡量數	\$ 979	-	\$ 645	-
8316	透過其他綜合損益 按公允價值衡量 之權益工具投資 未實現評價損益	72,577	2	91,323	3
8320	採用權益法之關聯 企業及合資之其 他綜合損益份額	437,412	12	592,057	19
8349	與不重分類之項目 相關之所得稅	( 196)	-	( 129)	-
8360	後續可能重分類至損益 之項目：				
8361	國外營運機構財務 報表換算之兌換 差額	( 3,256)	-	7,022	-
8300	本年度其他綜合損 益 (稅後淨額)	<u>507,516</u>	<u>14</u>	<u>690,918</u>	<u>22</u>
8500	本年度綜合損益總額	<u>\$ 975,483</u>	<u>26</u>	<u>\$ 867,793</u>	<u>28</u>
	淨利歸屬於：				
8610	本公司業主	\$ 478,436	12	\$ 281,828	9
8620	非控制權益	( 10,469)	-	( 104,953)	( 3)
8600		<u>\$ 467,967</u>	<u>12</u>	<u>\$ 176,875</u>	<u>6</u>
	綜合損益總額歸屬於：				
8710	本公司業主	\$ 985,952	26	\$ 972,746	32
8720	非控制權益	( 10,469)	-	( 104,953)	( 4)
8700		<u>\$ 975,483</u>	<u>26</u>	<u>\$ 867,793</u>	<u>28</u>
	每股盈餘 (附註二三)				
9710	基 本	<u>\$ 5.25</u>		<u>\$ 3.10</u>	
9810	稀 釋	<u>\$ 5.22</u>		<u>\$ 3.08</u>	

後附之附註係本合併財務報告之一部分。

(請參閱勤業眾信聯合會計師事務所民國111年3月9日查核報告)

董事長：盧明光



經理人：吳憲忠



會計主管：邱美櫻



册程利技服信眾信聯合會計師事務所

民國 110 年 12 月 31 日

單位：新台幣仟元

代碼	歸屬於本公司業主之權益	資本公積					權益					權益總計			
		普通股股本	發行溢價	庫藏股票交易	實際取得或處分子公司股權價格與帳面價值差額	採用權益法認列關聯企業及合資股權之淨值變動數	限制員工福利股票	法定盈餘公積	特別盈餘公積	未分配盈餘	國外營運機構財務報表換算之兌換差額	透過其他綜合損益按公允價值衡量之金融資產未實現損益	員工未賺得酬勞	非控制權益	權益總計
A1	109年1月1日餘額	\$ 915,130	\$ 1,857,621	\$ 27,193	\$ 3,562	\$ 4,145	\$ 46,563	\$ 598,147	\$ 60,370	\$ 1,174,178	(\$ 25,353)	\$ 250,654	(\$ 20,110)	\$ 362,840	\$ 5,254,940
B1	108年度盈餘指撥及分配	-	-	-	-	-	-	32,986	-	(32,986)	-	-	-	-	-
B17	法定盈餘公積	-	-	-	-	-	-	-	60,370	-	-	-	-	-	-
B5	特別盈餘公積迴轉	-	-	-	-	-	-	-	(60,370)	-	-	-	-	-	-
B5	本公司股東現金股利	-	-	-	-	-	-	-	-	(288,266)	-	-	-	(288,266)	
C15	資本公積配發現金股利	-	(123,543)	-	-	-	-	-	-	-	-	-	-	(123,543)	
C7	採用權益法認列之關聯企業及合資之變動數	-	-	-	-	(348)	-	-	-	-	-	-	-	(348)	
M7	對子公司所有權權益變動	-	-	-	-	-	-	-	(252)	-	-	-	252	-	
N1	發行限制員工福利新股	-	-	-	-	-	-	-	-	-	-	12,322	-	12,322	
T1	限制員工福利新股註銷	(300)	-	-	-	-	(2,156)	-	-	-	-	956	-	(1,500)	
D1	109年度淨利	-	-	-	-	-	-	-	-	281,828	-	-	(104,953)	176,875	
D3	109年度稅後其他綜合損益	-	-	-	-	-	-	-	-	(61)	7,022	683,957	-	690,918	
D5	109年度綜合損益總額	-	-	-	-	-	-	-	-	281,767	7,022	683,957	(104,953)	867,793	
O1	非控制權益	-	-	-	-	-	-	-	-	-	-	-	25,095	25,095	
Z1	109年12月31日餘額	914,830	1,734,078	27,193	3,562	3,797	44,407	631,133	-	1,194,811	(18,331)	934,611	(6,832)	5,746,493	
B1	109年度盈餘指撥及分配	-	-	-	-	-	-	-	-	(28,151)	-	-	-	-	
B5	法定盈餘公積	-	-	-	-	-	-	28,151	-	(28,151)	-	-	-	-	
B5	股東現金股利	-	-	-	-	-	-	-	-	(210,411)	-	-	-	(210,411)	
C15	資本公積配發現金股利	-	(64,038)	-	-	-	-	-	-	-	-	-	-	(64,038)	
C7	採用權益法認列之關聯企業及合資之變動數	-	-	-	-	(12)	-	-	-	-	-	-	-	(12)	
N1	限制員工福利新股	-	-	-	-	-	-	-	-	-	-	4,347	157	4,504	
Q1	處分透過其他綜合損益按公允價值衡量之權益工具投資	-	-	-	-	-	-	-	-	(2,718)	-	2,718	-	-	
T1	限制員工福利新股註銷	(260)	-	-	-	-	(1,837)	-	-	-	-	797	-	(1,300)	
D1	110年度淨利	-	-	-	-	-	-	-	-	478,436	-	-	(10,469)	467,967	
D3	110年度稅後其他綜合損益	-	-	-	-	-	-	-	-	(2,802)	(3,256)	513,574	-	507,516	
D5	110年度綜合損益總額	-	-	-	-	-	-	-	-	475,634	(3,256)	513,574	(10,469)	975,483	
Z1	110年12月31日餘額	\$ 914,570	\$ 1,670,040	\$ 27,193	\$ 3,562	\$ 3,785	\$ 42,570	\$ 659,284	\$ -	\$ 1,429,165	(\$ 21,587)	\$ 1,450,903	(\$ 1,688)	\$ 6,450,719	

後附之附註係本合併財務報告之一部分。

(請參閱勤業眾信聯合會計師事務所民國111年3月9日查核報告)

董事長：盧明光



經理人：吳憲忠



會計主管：邱美櫻



朋程科技股份有限公司及子公司

合併現金流量表

民國 110 年及 109 年 1 月 1 日至 12 月 31 日

單位：新台幣仟元

代 碼		110 年度	109 年度
	營業活動之現金流量		
A00010	稅前淨利	\$ 534,120	\$ 215,732
A20010	收益費損項目		
A20100	折舊費用	273,831	274,120
A20200	攤銷費用	10,969	10,632
A20300	預期信用減損損失	609	158
A20400	透過損益按公允價值衡量金融資產及負債之淨利益	-	( 577)
A20900	財務成本	18,372	18,802
A21200	利息收入	( 2,751)	( 4,223)
A21300	股利收入	( 18,000)	( 10,000)
A21900	員工酬勞成本	3,850	10,423
A22300	採用權益法認列之關聯企業及合資損益之份額	( 109,993)	( 75,156)
A22500	處分不動產、廠房及設備損失	5,744	32,301
A23700	存貨跌價及報廢損失	10,898	38,800
A24100	外幣兌換損益淨損失(利益)	50	( 3,921)
A30000	營業資產及負債之淨變動數		
A31130	應收票據	9,901	( 3,850)
A31150	應收帳款	( 3,260)	( 29,360)
A31180	其他應收款	( 11,337)	( 5,333)
A31200	存 貨	( 270,110)	42,110
A31240	其他流動資產	( 8,264)	( 10,959)
A32130	應付票據	75	( 328)
A32150	應付帳款	24,995	16,600
A32160	應付帳款—關係人	33,683	30,837
A32180	其他應付款	57,060	( 21,699)
A32230	其他流動負債	3,902	19,483
A32240	淨確定福利負債	( 958)	( 888)
A33000	營運產生之現金	563,386	543,704
A33100	收取之利息	2,751	4,223
A33200	收取之股利	64,076	27,694
A33300	支付之利息	( 18,372)	( 18,808)
A33500	支付之所得稅	( 32,300)	( 32,601)
AAAA	營業活動之淨現金流入	<u>579,541</u>	<u>524,212</u>

(接次頁)

(承前頁)

代 碼		110 年度	109 年度
	投資活動之現金流量		
B00010	取得透過其他綜合損益按公允價值衡量之金融資產	\$ -	(\$ 224,172)
B00040	取得按攤銷後成本衡量之金融資產	-	( 105,431)
B00050	處分按攤銷後成本衡量之金融資產	97,969	-
B00100	取得透過損益按公允價值衡量之金融資產	-	( 270,000)
B00200	處分透過損益按公允價值衡量之金融資產	-	270,273
B02700	購置不動產、廠房及設備	( 410,758)	( 437,978)
B02800	處分不動產、廠房及設備價款	13,613	326
B03700	存出保證金增加	( 144,900)	-
B03800	存出保證金減少	-	7,932
B04500	購置無形資產	( 4,462)	( 4,111)
B06700	其他非流動資產增加	-	( 84,469)
B07100	預付設備款增加	( 755,457)	( 205,523)
BBBB	投資活動之淨現金流出	( 1,203,995)	( 1,053,153)
	籌資活動之現金流量		
C00100	短期借款增加	549,125	365,894
C00500	應付短期票券增加	100,000	-
C01600	舉借長期借款	700,000	190,000
C01700	償還長期借款	( 579,768)	( 275,325)
C04020	租賃負債本金償還	( 7,404)	( 7,231)
C03000	收取存入保證金	-	1,100
C04500	支付本公司業主股利	( 274,451)	( 411,795)
C05400	限制員工新股註銷	( 1,300)	( 1,500)
C05800	非控制權益變動	-	25,095
CCCC	籌資活動之淨現金流入(出)	486,202	( 113,762)
DDDD	匯率變動對現金及約當現金之影響	( 445)	809
EEEE	現金及約當現金減少數	( 138,697)	( 641,894)
E00100	年初現金及約當現金餘額	1,335,034	1,976,928
E00200	年底現金及約當現金餘額	\$ 1,196,337	\$ 1,335,034

後附之附註係本合併財務報告之一部分。

(請參閱勤業眾信聯合會計師事務所民國 111 年 3 月 9 日查核報告)

董事長：盧明光



經理人：吳憲忠



會計主管：邱美櫻



朋程科技股份有限公司及子公司

合併財務報表附註

民國 110 年及 109 年 1 月 1 日至 12 月 31 日

(除另註明外，金額以新台幣仟元為單位)

一、公司沿革

朋程科技股份有限公司（以下簡稱本公司）於 87 年 11 月依中華民國公司法成立，主要經營以下業務 1.發電、輸電、配電、機械製造業 2.電子材料批發業 3.電子材料零售業 4.製造輸出業 5.國際貿易業 6.電子零件製造業。

本公司股票自 95 年 4 月起在財團法人中華民國證券櫃檯買賣中心上櫃買賣。

本合併財務報告係以本公司之功能性貨幣新台幣表達。

二、通過財務報告之日期及程序

本合併財務報告於 111 年 3 月 9 日經董事會通過。

三、新發布及修訂準則及解釋之適用

- (一) 首次適用金融監督管理委員會（以下稱「金管會」）認可並發布生效之國際財務報導準則（IFRS）、國際會計準則（IAS）、解釋（IFRIC）及解釋公告（SIC）（以下稱「IFRSs」）

適用修正後之金管會認可並發布生效之 IFRSs 將不致造成合併公司會計政策之重大變動。

- (二) 111 年適用之金管會認可之 IFRSs

<u>新發布 / 修正 / 修訂準則及解釋</u>	<u>IASB 發布之生效日</u>
「IFRSs 2018-2020 之年度改善」	2022 年 1 月 1 日（註 1）
IFRS 3 之修正「對觀念架構之引述」	2022 年 1 月 1 日（註 2）
IAS 16 之修正「不動產、廠房及設備：達到預定使用狀態前之價款」	2022 年 1 月 1 日（註 3）
IAS 37 之修正「虧損性合約－履行合約之成本」	2022 年 1 月 1 日（註 4）

註 1：IFRS 9 之修正適用於 2022 年 1 月 1 日以後開始之年度報導期間所發生之金融負債之交換或條款修改；IAS 41「農業」之修正適用於 2022 年 1 月 1 日以後開始之年度報導期間之公允價值衡量。

註 2：收購日在年度報導期間開始於 2022 年 1 月 1 日以後之企業合併適用此項修正。

註 3：於 2021 年 1 月 1 日以後始達管理階層預期運作方式之必要地點及狀態之廠房、不動產及設備適用此項修正。

註 4：於 2022 年 1 月 1 日尚未履行所有義務之合約適用此項修正。

截至本合併財務報告通過發布日止，合併公司評估其他準則、解釋之修正將不致對財務狀況與財務績效造成重大影響。

(三) IASB 已發布但尚未經金管會認可並發布生效之 IFRSs

新發布 / 修正 / 修訂準則及解釋	IASB 發布之生效日(註1)
IFRS 10 及 IAS 28 之修正「投資者與其關聯企業或合資間之資產出售或投入」	未定
IFRS 17「保險合約」	2023 年 1 月 1 日
IFRS 17 之修正	2023 年 1 月 1 日
IFRS 17 之修正「初次適用 IFRS 17 及 IFRS 9—比較資訊」	2023 年 1 月 1 日
IAS 1 之修正「負債分類為流動或非流動」	2023 年 1 月 1 日
IAS 1 之修正「會計政策之揭露」	2023 年 1 月 1 日 (註 2)
IAS 8 之修正「會計估計之定義」	2023 年 1 月 1 日 (註 3)
IAS 12 之修正「與單一交易所產生之資產及負債有關之遞延所得稅」	2023 年 1 月 1 日 (註 4)

註 1：除另註明外，上述新發布 / 修正 / 修訂準則或解釋係於各該日期以後開始之年度報導期間生效。

註 2：於 2023 年 1 月 1 日以後開始之年度報導期間推延適用此項修正。

註 3：於 2023 年 1 月 1 日以後開始之年度報導期間所發生之會計估計變動及會計政策變動適用此項修正。

註 4：除於 2022 年 1 月 1 日就租賃及除役義務之暫時性差異認列遞延所得稅外，該修正係適用於 2022 年 1 月 1 日後所發生之交易。

截至本合併財務報告通過發布日止，合併公司仍持續評估其他準則、解釋之修正對財務狀況與財務績效之影響，相關影響待評估完成時予以揭露。

#### 四、重大會計政策之彙總說明

##### (一) 遵循聲明

本合併財務報告係依照證券發行人財務報告編製準則及經金管會認可並發布生效之 IFRSs 編製。

##### (二) 編製基礎

除按公允價值衡量之金融工具及按確定福利義務現值減除計畫資產公允價值認列之淨確定福利負債外，本合併財務報告係依歷史成本基礎編製。

公允價值衡量依照相關輸入值之可觀察程度及重要性分為第 1 等級至第 3 等級：

1. 第 1 等級輸入值：係指於衡量日可取得之相同資產或負債於活躍市場之報價（未經調整）。
2. 第 2 等級輸入值：係指除第 1 等級之報價外，資產或負債直接（亦即價格）或間接（亦即由價格推導而得）之可觀察輸入值。
3. 第 3 等級輸入值：係指資產或負債之不可觀察之輸入值。

##### (三) 資產與負債區分流動與非流動之標準

流動資產包括：

1. 主要為交易目的而持有之資產；
2. 預期於資產負債表日後 12 個月內實現之資產；及
3. 現金及約當現金（但不包括於資產負債表日後逾 12 個月用以交換或清償負債而受到限制者）。

流動負債包括：

1. 主要為交易目的而持有之負債；
2. 於資產負債表日後 12 個月內到期清償之負債，以及
3. 不能無條件將清償期限遞延至資產負債表日後至少 12 個月之負債。

非屬上述流動資產或流動負債者，係分類為非流動資產或非流動負債。

#### (四) 合併基礎

本合併財務報告係包含本公司及由本公司所控制個體（子公司）之財務報告。合併綜合損益表已納入被收購或被處分子公司於當期自收購日起或至處分日止之營運損益。子公司之財務報告已予調整，以使其會計政策與合併公司之會計政策一致。於編製合併財務報告時，各個體間之交易、帳戶餘額、收益及費損已全數予以銷除。子公司之綜合損益總額係歸屬至本公司業主及非控制權益，即使非控制權益因而成為虧損餘額。

當合併公司對子公司所有權權益之變動未導致喪失控制者，係作為權益交易處理。合併公司及非控制權益之帳面金額已予調整，以反映其於子公司相對權益之變動。非控制權益之調整金額與所支付或收取對價之公允價值間之差額，係直接認列為權益且歸屬於本公司業主。

子公司明細、持股比率及營業項目，參閱附註十一及附表六。

#### (五) 外幣

各個體編製財務報告時，以個體功能性貨幣以外之貨幣（外幣）交易者，依交易日匯率換算為功能性貨幣記錄。

外幣貨幣性項目於每一資產負債表日以收盤匯率換算。因交割貨幣性項目或換算貨幣性項目產生之兌換差額，於發生當期認列於損益。

以公允價值衡量之外幣非貨幣性項目係以決定公允價值當日之匯率換算，所產生之兌換差額列為當期損益，惟屬公允價值變動認列於其他綜合損益者，其產生之兌換差額列於其他綜合損益。

以歷史成本衡量之外幣非貨幣性項目係以交易日之匯率換算，不再重新換算。

於編製合併財務報告時，國外營運機構（包含營運所在國家或使用之貨幣與本公司不同之子公司）之資產及負債以每一資產負債表日匯率換算為新台幣。收益及費損項目係以當期平均匯率換算，

所產生之兌換差額列於其他綜合損益（並分別歸屬予本公司業主及非控制權益）。

#### (六) 存 貨

存貨包括原物料、製成品及在製品。存貨係以成本與淨變現價值孰低衡量，比較成本與淨變現價值時除同類別存貨外係以個別項目為基礎。淨變現價值係指在正常情況下之估計售價減除至完工尚需投入之估計成本及完成出售所需之估計成本後之餘額。存貨成本之計算係採加權平均法。

#### (七) 投資關聯企業及合資

關聯企業係指合併公司具有重大影響，但非屬子公司或合資之企業。合資係指合併公司與他公司具有聯合控制且對淨資產具有權利之聯合協議。

合併公司對投資關聯企業及合資係採用權益法。

權益法下，投資關聯企業及合資原始依成本認列，取得日後帳面金額係隨合併公司所享有之關聯企業及合資損益及其他綜合損益份額與利潤分配而增減。此外，針對關聯企業權益及合資之變動係按持股比例認列。

取得成本超過合併公司於取得日所享有關聯企業及合資可辨認資產及負債淨公允價值份額之數額列為商譽，該商譽係包含於該投資之帳面金額且不得攤銷；合併公司於取得日所享有關聯企業及合資可辨認資產及負債淨公允價值份額超過取得成本之數額列為當期損益。

關聯企業及合資發行新股時，合併公司若未按持股比例認購，致使持股比例發生變動，並因而使投資之股權淨值發生增減時，其增減數調整資本公積—採權益法認列關聯企業及合資股權淨值之變動數及採用權益法之投資。惟若未按持股比例認購或取得致使對關聯企業及合資之所有權權益減少者，於其他綜合損益中所認列與該關聯企業及合資有關之金額按減少比例重分類，其會計處理之基礎係與關聯企業若直接處分相關資產或負債所必須遵循之基礎相同；

前項調整如應借記資本公積，而採用權益法之投資所產生之資本公積餘額不足時，其差額借記保留盈餘。

當合併公司對關聯企業及合資之損失份額等於或超過其在該關聯企業及合資之權益（包括權益法下投資關聯企業及合資之帳面金額及實質上屬於合併公司對該關聯企業及該合資淨投資組成部分之其他長期權益）時，即停止認列進一步之損失。合併公司僅於發生法定義務、推定義務或已代關聯企業及合資支付款項之範圍內，認列額外損失及負債。

合併公司於評估減損時，係將投資之整體帳面金額（含商譽）視為單一資產比較可回收金額與帳面金額，進行減損測試，所認列之減損損失亦屬於投資帳面金額之一部分。減損損失之任何迴轉，於該投資之可回收金額後續增加之範圍內予以認列。

合併公司自其投資不再為關聯企業及合資之日停止採用權益法，其對原關聯企業及原合資之保留權益以公允價值衡量，該公允價值及處分價款與停止採用權益法當日之投資帳面金額之差額，列入當期損益。此外，於其他綜合損益中所認列與該關聯企業及該合資有關之所有金額，其會計處理之基礎係與關聯企業若直接處分相關資產或負債所必須遵循之基礎相同。若對關聯企業之投資成為合資之投資，或對合資之投資成為對關聯企業之投資，合併公司係持續採用權益法而不對保留權益作再衡量。

合併公司與關聯企業及合併公司與合資間之逆流、順流及側流交易所產生之損益，僅在與合併公司對關聯企業及對合資權益權益無關之範圍內，認列於合併財務報告。

#### (八) 不動產、廠房及設備

不動產、廠房及設備係以成本認列，後續以成本減除累計折舊及累計減損損失後之金額衡量。

建造中之不動產、廠房及設備係以成本減除累計減損損失後之金額認列。成本包括專業服務費用及符合資本化條件之借款成本。該等資產於完工並達預期使用狀態時，分類至不動產、廠房及設備之適當類別並開始提列折舊。

不動產、廠房及設備於耐用年限內按直線基礎對每一重大部分單獨提列折舊。合併公司至少於每一年度結束日對估計耐用年限、殘值及折舊方法進行檢視，並推延適用會計估計變動之影響。

不動產、廠房及設備除列時，淨處分價款與該資產帳面金額間之差額係認列於損益。

#### (九) 商 譽

企業合併所取得之商譽係依收購日所認列之商譽金額作為成本，後續以成本減除累計減損損失後之金額衡量。

為減損測試之目的，商譽分攤至合併公司預期因該合併綜效而受益之各現金產生單位或現金產生單位群組（簡稱「現金產生單位」）。

受攤商譽之現金產生單位每年（及有跡象顯示該單位可能已減損時）藉由包含商譽之該單位帳面金額與其可回收金額之比較，進行該單位之減損測試。若分攤至現金產生單位之商譽係當年度企業合併所取得，則該單位應於當年度結束前進行減損測試。若受攤商譽之現金產生單位之可回收金額低於其帳面金額，減損損失係先減少該現金產生單位受攤商譽之帳面金額，次就該單位內其他各資產帳面金額之比例減少各該資產帳面金額。任何減損損失直接認列為當期損失。商譽減損損失不得於後續期間迴轉。

處分受攤商譽現金產生單位內之某一營運時，與該被處分營運有關之商譽金額係包含於營運之帳面金額以決定處分損益。

#### (十) 無形資產

##### 1. 單獨取得

單獨取得之有限耐用年限無形資產原始以成本衡量，後續係以成本減除累計攤銷及累計減損損失後之金額衡量。無形資產於耐用年限內按直線基礎進行攤銷，合併公司至少於每一年度結束日對估計耐用年限、殘值及攤銷方法進行檢視，並推延適用會計估計變動之影響。

## 2. 除 列

無形資產除列時，淨處分價款與該資產帳面金額間之差額係認列於當期損益。

### (十一) 不動產、廠房及設備、使用權資產及無形資產（商譽除外）之減損

合併公司於每一資產負債表日評估是否有任何跡象顯示不動產、廠房及設備、使用權資產及無形資產（商譽除外）可能已減損。若有任一減損跡象存在，則估計該資產之可回收金額。倘無法估計個別資產之可回收金額，合併公司估計該資產所屬現金產生單位之可回收金額。共用資產係依合理一致基礎分攤至最小現金產生單位。

可回收金額為公允價值減出售成本與其使用價值之較高者。個別資產或現金產生單位之可回收金額若低於其帳面金額時，將該資產或現金產生單位之帳面金額調減至其可回收金額，減損損失係認列於損益。

當減損損失於後續迴轉時，該資產或現金產生單位之帳面金額調增至修訂後之可回收金額，惟增加後之帳面金額以不超過該資產或現金產生單位若未於以前年度認列減損損失時所決定之帳面金額（減除攤銷或折舊）。減損損失之迴轉係認列於損益。

### (十二) 金融工具

金融資產與金融負債於合併公司成為該工具合約條款之一方時認列於合併資產負債表。

原始認列金融資產與金融負債時，若金融資產或金融負債非屬透過損益按公允價值衡量者，係按公允價值加計直接可歸屬於取得或發行金融資產或金融負債之交易成本衡量。直接可歸屬於取得或發行透過損益按公允價值衡量之金融資產或金融負債之交易成本，則立即認列為損益。

#### 1. 金融資產

金融資產之慣例交易係採交易日會計認列及除列。

## (1) 衡量種類

合併公司所持有之金融資產種類為透過損益按公允價值衡量之金融資產、按攤銷後成本衡量之金融資產及透過其他綜合損益按公允價值衡量之權益工具投資。

### A. 透過損益按公允價值衡量之金融資產

透過損益按公允價值衡量之金融資產包括強制透過損益按公允價值衡量之金融資產。強制透過損益按公允價值衡量之金融資產包括合併公司未指定透過其他綜合損益按公允價值衡量之權益工具投資，及不符合分類為按攤銷後成本衡量或透過其他綜合損益按公允價值衡量之債務工具投資。

透過損益按公允價值衡量之金融資產係按公允價值衡量，所產生之股利、利息係分別認列於其他收入及利息收入，再衡量產生之利益或損失則係認列於其他利益及損失。公允價值之決定方式請參閱附註二九。

### B. 按攤銷後成本衡量之金融資產

合併公司投資金融資產若同時符合下列兩條件，則分類為按攤銷後成本衡量之金融資產：

- a. 係於某經營模式下持有，該模式之目的係持有金融資產以收取合約現金流量；及
- b. 合約條款產生特定日期之現金流量，該等現金流量完全為支付本金及流通在外本金金額之利息。

按攤銷後成本衡量之金融資產（包括現金及約當現金、按攤銷後成本衡量之應收帳款）於原始認列後，係以有效利息法決定之總帳面金額減除任何減損損失之攤銷後成本衡量，任何外幣兌換損益則認列於損益。

除下列兩種情況外，利息收入係以有效利率乘以金融資產總帳面金額計算：

- a. 購入或創始之信用減損金融資產，利息收入係以信用調整後有效利率乘以金融資產攤銷後成本計算。

b. 非屬購入或創始之信用減損，但後續變成信用減損之金融資產，應自信用減損後之次一報導期間起以有效利率乘以金融資產攤銷後成本計算利息收入。

信用減損金融資產係指發行人或債務人已發生重大財務困難、違約、債務人很有可能聲請破產或其他財務重整或由於財務困難而使金融資產之活絡市場消失。

約當現金包括自取得日起 3 個月內、高度流動性、可隨時轉換成定額現金且價值變動風險甚小之定期存款，係用於滿足短期現金承諾。

#### C. 透過其他綜合損益按公允價值衡量之權益工具投資

合併公司於原始認列時，可作一不可撤銷之選擇，將非持有供交易且非企業合併收購者所認列或有對價之權益工具投資，指定透過其他綜合損益按公允價值衡量。

透過其他綜合損益按公允價值衡量之權益工具投資係按公允價值衡量，後續公允價值變動列報於其他綜合損益，並累計於其他權益中。於投資處分時，累積損益直接移轉至保留盈餘，並不重分類為損益。

透過其他綜合損益按公允價值衡量之權益工具投資之股利於合併公司收款之權利確立時認列於損益中，除非該股利明顯代表部分投資成本之回收。

#### (2) 金融資產之減損

合併公司於每一資產負債表日按預期信用損失評估按攤銷後成本衡量之金融資產（含應收帳款）之減損損失。

應收帳款均按存續期間預期信用損失認列備抵損失。其他金融資產係先評估自原始認列後信用風險是否顯著增加，若未顯著增加，則按 12 個月預期信用損失認列備抵損失，若已顯著增加，則按存續期間預期信用損失認列備抵損失。

預期信用損失係以發生違約之風險作為權重之加權平均信用損失。12個月預期信用損失係代表金融工具於報導日後12個月內可能違約事項所產生之預期信用損失，存續期間預期信用損失則代表金融工具於預期存續期間所有可能違約事項產生之預期信用損失。

所有金融資產之減損損失係藉由備抵帳戶調降其帳面金額，惟透過其他綜合損益按公允價值衡量之債務工具投資之備抵損失係認列於其他綜合損益，並不減少其帳面金額。

### (3) 金融資產之除列

合併公司僅於對來自金融資產現金流量之合約權利失效，或已移轉金融資產且該資產所有權之幾乎所有風險及報酬已移轉予其他企業時，始將金融資產除列。

按攤銷後成本衡量之金融資產整體除列時，其帳面金額與所收取對價間之差額係認列於損益。透過其他綜合損益按公允價值衡量之權益工具投資整體除列時，累積損益直接移轉至保留盈餘，並不重分類為損益。

## 2. 權益工具

合併公司發行之債務及權益工具係依據合約協議之實質與金融負債及權益工具之定義分類為金融負債或權益。

合併公司發行之權益工具係以取得之價款扣除直接發行成本後之金額認列。

再取回本公司本身之權益工具係於權益項下認列與減除。購買、出售、發行或註銷本公司本身之權益工具不認列於損益。

## 3. 金融負債

### (1) 後續衡量

合併公司所有金融負債係以有效利息法按攤銷後成本衡量。

## (2) 金融負債之除列

除列金融負債時，其帳面金額與所支付對價（包含任何所移轉之非現金資產或承擔之負債）間之差額認列為損益。

## (十三) 收入認列

合併公司於客戶合約辨認履約義務後，將交易價格分攤至各履約義務，並於滿足各履約義務時認列收入。

### 商品銷貨收入

產品依合約主要於起運時／運抵客戶指定地點時，客戶對商品已有訂定價格與使用之權利且負有再銷售之主要責任，並承擔商品陳舊過時風險，合併公司係於該時點認列收入及應收帳款。

去料加工時，加工產品所有權之控制並未移轉，是以去料時不認列收入。

## (十四) 租 賃

合併公司於合約成立日評估合約是否係屬（或包含）租賃。

### 1. 合併公司為出租人

當租賃條款係移轉附屬於資產所有權之幾乎所有風險與報酬予承租人，則將其分類為融資租賃。所有其他租賃則分類為營業租賃。

營業租賃下，減除租賃誘因後之租賃給付係按直線基礎於相關租賃期間內認列為收益。

### 2. 合併公司為承租人

除適用認列豁免之低價值標的資產租賃及短期租賃之租賃給付係按直線基礎於租賃期間內認列為費用，其他租賃皆於租賃開始日認列使用權資產及租賃負債。

使用權資產原始按成本（包含租賃負債之原始衡量金額、租賃開始日前支付之租賃給付減除收取之租賃誘因、原始直接成本及復原標的資產之估計成本）衡量，後續按成本減除累計折舊及累計減損損失後之金額衡量，並調整租賃負債之再衡量數。使用權資產係單獨表達於合併資產負債表。

使用權資產採直線基礎自租賃開始日起至耐用年限屆滿時或租賃期間屆滿時兩者之較早者提列折舊。

租賃負債原始按租賃給付（包含固定給付）之現值衡量。若租賃隱含利率容易確定，租賃給付使用該利率折現。若該利率並非容易確定，則使用承租人增額借款利率。

後續，租賃負債採有效利息法按攤銷後成本基礎衡量，且利息費用係於租賃期間分攤。若租賃期間變動導致未來租賃給付有變動，合併公司再衡量租賃負債，並相對調整使用權資產，惟若使用權資產之帳面金額已減至零，則剩餘之再衡量金額認列於損益中。租賃負債係單獨表達於合併資產負債表。

#### (十五) 借款成本

直接可歸屬於取得、建造或生產符合要件之資產之借款成本，係作為該資產成本之一部分，直到該資產達到預定使用或出售狀態之幾乎所有必要活動已完成為止。

特定借款如於符合要件之資本支出發生前進行暫時投資而賺取之投資收入，係自符合資本化條件之借款成本中減除。

除上述外，所有其他借款成本係於發生當期認列為損益。

#### (十六) 政府補助

政府補助僅於可合理確信合併公司將遵循政府補助所附加之條件，且將可收到該項補助時，始予以認列。

與收益有關之政府補助係於其意圖補償之相關成本於合併公司認列為費用之期間內，按有系統之基礎認列於其他收入。

若政府補助係用於補償已發生之費用或損失，或係以給與合併公司立即財務支援為目的且無未來相關成本，則於其可收取之期間認列於損益。

#### (十七) 員工福利

##### 1. 短期員工福利

短期員工福利相關負債係以換取員工服務而預期支付之非折現金額衡量。

## 2. 退職後福利

確定提撥退休計畫之退休金係於員工提供服務期間將應提撥之退休金數額認列為費用。

確定福利退休計畫之確定福利成本（含服務成本、淨利息及再衡量數）係採預計單位福利法精算。服務成本（含當期服務成本）及淨確定福利負債（資產）淨利息於發生時認列為員工福利費用。再衡量數（含精算損益及扣除利息後之計畫資產報酬）於發生時認列於其他綜合損益並列入保留盈餘，後續期間不重分類至損益。

淨確定福利負債（資產）係確定福利退休計畫之提撥短絀。淨確定福利資產不得超過從該計畫退還提撥金或可減少未來提撥金之現值。

## (十八) 股份基礎給付協議

### 給與員工之限制員工權利股票

限制員工權利股票係按給與日權益工具之公允價值及預期既得之最佳估計數量，於既得期間內以直線基礎認列費用，並同時調整資本公積—員工認股權及其他權益（員工未賺得酬勞）。若其於給與日立即既得，係於給與日全數認列費用。

合併公司發行限制員工權利股票時，係於給與日認列其他權益（員工未賺得酬勞），並同時調整資本公積—限制員工權利股票。

合併公司於每一資產負債表日修正預期既得之限制員工權利股票估計數量。若有修正原估計數量，其影響數係認列為損益，使累計費用反映修正之估計數，並相對調整資本公積—限制員工權利股票。

## (十九) 所得稅

所得稅費用係當期所得稅及遞延所得稅之總和。

### 1. 當期所得稅

合併公司依各所得稅申報轄區所制定之法規決定當期所得（損失），據以計算應付（可回收）之所得稅。

依中華民國所得稅法規定計算之未分配盈餘加徵所得稅係於股東會決議年度認列。

以前年度應付所得稅之調整，列入當期所得稅。

## 2. 遞延所得稅

遞延所得稅係依帳載資產及負債帳面金額與計算課稅所得之課稅基礎二者所產生之暫時性差異計算。

遞延所得稅負債一般係就所有應課稅暫時性差異予以認列，而遞延所得稅資產則於很有可能具有課稅所得以供可減除暫時性差異使用時認列。

與投資子公司及關聯企業相關之應課稅暫時性差異皆認列遞延所得稅負債，惟合併公司若可控制暫時性差異迴轉之時點，且該暫時性差異很有可能於可預見之未來不會迴轉者除外。與此類投資及權益有關之可減除暫時性差異，僅於其很有可能具有足夠課稅所得用以實現暫時性差異，且於可預見之未來預期將迴轉的範圍內，予以認列遞延所得稅資產。

遞延所得稅資產之帳面金額於每一資產負債表日予以重新檢視，並針對已不再很有可能具有足夠之課稅所得以供其回收所有或部分資產者，調減帳面金額。原未認列為遞延所得稅資產者，亦於每一資產負債表日予以重新檢視，並在未來很有可能產生課稅所得以供其回收所有或部分資產者，調增帳面金額。

遞延所得稅資產及負債係以預期負債清償或資產實現當期之稅率衡量，該稅率係以資產負債表日已立法或已實質性立法之稅率及稅法為基礎。遞延所得稅負債及資產之衡量係反映合併公司於資產負債表日預期回收或清償其資產及負債帳面金額之方式所產生之租稅後果。

## 3. 當期及遞延所得稅

當期及遞延所得稅係認列於損益，惟與認列於其他綜合損益或直接計入權益之項目相關之當期及遞延所得稅係分別認列於其他綜合損益或直接計入權益。若當期所得稅或遞延所得稅

係自企業合併所產生，其所得稅影響數納入企業合併之會計處理。

#### 五、重大會計判斷、估計及假設不確定性之主要來源

合併公司於採用會計政策時，對於不易自其他來源取得相關資訊者，管理階層必須基於歷史經驗及其他攸關之因素作出相關之判斷、估計及假設。實際結果可能與估計有所不同。

合併公司將新型冠狀病毒肺炎疫情近期在我國之發展及對經濟環境可能之影響納入重大會計估計之考量，管理階層將持續檢視估計與基本假設。若估計之修正僅影響當期，則於修正當期認列；若會計估計之修正同時影響當期及未來期間，則於修正當期及未來期間認列。

#### 六、現金及約當現金

	110年12月31日	109年12月31日
庫存現金及週轉金	\$ 1,323	\$ 1,387
銀行支票及活期存款	1,126,885	1,272,147
約當現金		
附買回債券	41,529	-
原始到期日在3個月以內之		
銀行定期存款	26,600	61,500
	<u>\$ 1,196,337</u>	<u>\$ 1,335,034</u>

銀行存款、附買回債券及原始到期日在3個月以內之銀行定期存款於資產負債表日之市場利率區間如下：

	110年12月31日	109年12月31日
銀行活期存款	0%~0.3%	0%~1.10%
約當現金		
附買回債券	0.06%	-
原始到期日在3個月以內之		
銀行定期存款	0.003%~0.082%	0.06%~0.41%

#### 七、透過其他綜合損益按公允價值衡量之金融資產－非流動

	110年12月31日	109年12月31日
國內投資	\$ 613,855	\$ 472,187
國外投資	85,891	70,513
	<u>\$ 699,746</u>	<u>\$ 542,700</u>

合併公司依中長期策略目的投資上述公司，並預期透過長期投資獲利。本公司管理階層認為若將該等投資之短期公允價值波動列入損益，與前述長期投資規劃並不一致，因此選擇指定該等投資為透過其他綜合損益按公允價值衡量。

#### 八、按攤銷後成本衡量之金融資產

	<u>110年12月31日</u>	<u>109年12月31日</u>
原始到期日超過3個月之定期存款	<u>\$ 73,422</u>	<u>\$ 171,391</u>
流動	\$ 72,922	\$ 108,391
非流動	<u>500</u>	<u>63,000</u>
	<u>\$ 73,422</u>	<u>\$ 171,391</u>

(一) 截至110年及109年12月31日止，原始到期日超過3個月之定期存款市場利率為年利率0.35%~1.75%及0.18%~1.75%。

(二) 部分按攤銷後成本衡量之金融資產質押之資訊，參閱附註三一。

#### 九、應收票據及應收帳款

	<u>110年12月31日</u>	<u>109年12月31日</u>
<u>應收票據</u>		
按攤銷後成本衡量		
總帳面金額	\$ 6,950	\$ 16,851
減：備抵損失	<u>-</u>	<u>-</u>
	<u>\$ 6,950</u>	<u>\$ 16,851</u>
<u>應收帳款</u>		
按攤銷後成本衡量		
總帳面金額	\$ 568,291	\$ 588,809
減：備抵損失	( <u>767</u> )	( <u>158</u> )
	567,524	588,651
透過損益按公允價值衡量	<u>29,945</u>	<u>5,522</u>
	<u>\$ 597,469</u>	<u>\$ 594,173</u>

##### (一) 應收票據

應收票據之帳齡分析如下：

	<u>110年12月31日</u>	<u>109年12月31日</u>
未到期	\$ 6,950	\$ 16,851
已到期	<u>-</u>	<u>-</u>
	<u>\$ 6,950</u>	<u>\$ 16,851</u>

## (二) 應收帳款

### 1. 按攤銷後成本衡量之應收帳款

為減輕信用風險，合併公司管理階層指派專責團隊負責授信額度之決定、授信核准及其他監控程序以確保逾期應收款項之回收已採取適當行動。此外，合併公司於資產負債表日複核應收款項之可回收金額以確保無法回收之應收款項已提列適當減損損失。據此，合併公司管理階層認為合併公司之信用風險已顯著減少。

合併公司按存續期間預期信用損失認列應收帳款之備抵損失。存續期間預期信用損失考量客戶過去違約紀錄與現時財務狀況、產業經濟情勢，並同時考量總體經濟及產業展望。於110年12月31日及109年12月31日，應收帳款分別採0.003%~100%及0.15%~100%認列。

若有證據顯示交易對方面臨嚴重財務困難且合併公司無法合理預期可回收金額，例如交易對方正進行清算，合併公司直接沖銷相關應收帳款，惟仍會持續追索活動，因追索回收之金額則認列於損益。

應收帳款之帳齡分析如下：

	110年12月31日	109年12月31日
未逾期	\$ 483,945	\$ 528,426
1~60天	84,282	59,623
61~90天	-	-
91~120天	54	-
121天以上	10	760
合計	<u>\$ 568,291</u>	<u>\$ 588,809</u>

以上係以逾期天數為基準進行之帳齡分析。

應收帳款備抵損失之變動資訊如下：

	110年度	109年度
年初餘額	\$ 158	\$ 5,487
加：本年度提列減損損失	609	158
減：本年度實際沖銷	-	( 5,487)
年底餘額	<u>\$ 767</u>	<u>\$ 158</u>

## 2. 透過損益按公允價值衡量之應收帳款

合併公司將以無追索權之方式讓售予銀行，且未來於讓售時將移轉應收帳款之幾乎所有風險及報酬，故將導致其自資產負債表除列。合併公司管理此類應收帳款之經營模式，並非以收取合約現金流量為目的或藉由收取合約現金流量及出售金融資產達成目的，故此類應收帳款係透過損益按公允價值衡量。

## 十、存 貨

	110年12月31日	109年12月31日
製成品	\$ 303,280	\$ 200,979
在製品	95,581	85,750
原物料	<u>336,262</u>	<u>189,182</u>
	<u>\$ 735,123</u>	<u>\$ 475,911</u>

110 及 109 年度與存貨相關之銷貨成本分別為 2,664,178 仟元及 2,229,001 仟元。銷貨成本包括存貨跌價及報廢損失 10,898 仟元及 38,800 仟元。

## 十一、子 公 司

### (一) 列入合併財務報告之子公司

合併財務報告編製主體如下：

投資公司名稱	子公司名稱	業務性質	所 持 股 權 百 分 比		說 明
			110年 12月31日	109年 12月31日	
本公司	鼎崴科技股份有限公司	電子零組件及汽車零件製造	100%	100%	-
本公司	Smooth International Limited Corporation	投資業務	100%	100%	-
Smooth International Limited Corporation	Smooth Autocomponent Limited	投資業務	100%	100%	-
Smooth Autocomponent Limited	史慕斯汽車配件(青島)有限公司	汽車零件製造	100%	100%	-
本公司	瑞柯科技股份有限公司	汽車零件製造	49%	49%	1
本公司	大青節能科技股份有限公司	馬達製造	28%	28%	2、3

註 1：瑞柯科技股份有限公司於 109 年 7 月 8 日辦理現金增資 50,750 仟元，本公司未依持股比例認購 2,565 仟股，致持股比由 48.84% 上升至 49.35%，為其單一最大股東且對其財務、營運

及人事方針具有加以主導及監管之事實而具主導該公司攸關活動之實質能力，故將其列為子公司。

註 2：合併公司對該公司之持股為 28%，為其單一最大股東且對其財務、營運及人事方針具有加以主導及監管之事實而具主導該公司攸關活動之實質能力，故將其列為子公司。

註 3：為具重大非控制權益之子公司。

(二) 未列入合併財務報告之子公司：無。

(三) 具重大非控制權益之子公司資訊

子 公 司 名 稱	主 要 營 業 場 所	非 控 制 權 益 所 持 股 權 及 表 決 權 比 例	
		110年12月31日	109年12月31日
大青節能科技股份有限公司	台灣台中市	72%	72%

主要營業場所及公司註冊之國家資訊，請參閱附表六。

子 公 司 名 稱	分 配 予 非 控 制 權 益 之 損 益		非 控 制 權 益	
	110年度	109年度	110年 12月31日	109年 12月31日
大青節能科技股份有限公司	(\$ 22,979)	(\$ 101,574)	\$ 199,260	\$ 222,081

以下各子公司之彙總性財務資訊係以公司間交易銷除前之金額編製：

大青節能科技股份有限公司

	110年12月31日	109年12月31日
流動資產	\$ 287,845	\$ 290,399
非流動資產	49,700	53,888
流動負債	( 62,355)	( 37,579)
權益	\$ 275,190	\$ 306,708
權益歸屬於：		
本公司業主	\$ 75,930	\$ 84,627
非控制權益	199,260	222,081
	\$ 275,190	\$ 306,708

	110年度	109年度
營業收入	<u>\$ 160,513</u>	<u>\$ 108,783</u>
本年度淨損	(\$ 31,735)	(\$ 140,279)
其他綜合損益	<u>-</u>	<u>-</u>
綜合損益總額	<u>(\$ 31,735)</u>	<u>(\$ 140,279)</u>
淨損歸屬於：		
本公司業主	(\$ 8,757)	(\$ 38,705)
非控制權益	<u>( 22,978)</u>	<u>( 101,574)</u>
	<u>(\$ 31,735)</u>	<u>(\$ 140,279)</u>
綜合淨損總額歸屬於：		
本公司業主	(\$ 8,757)	(\$ 38,705)
非控制權益	<u>( 22,978)</u>	<u>( 101,574)</u>
	<u>(\$ 31,735)</u>	<u>(\$ 140,279)</u>
現金流量		
營業活動	\$ 21,480	(\$ 133,334)
投資活動	( 4,403)	( 9,620)
籌資活動	<u>( 4,000)</u>	<u>4,000</u>
淨現金流入(出)	<u>\$ 13,077</u>	<u>(\$ 138,954)</u>

## 十二、採用權益法之投資

	110年12月31日	109年12月31日
投資關聯企業	\$ 479,255	\$ 451,009
投資合資	<u>1,638,013</u>	<u>1,164,288</u>
	<u>\$ 2,117,268</u>	<u>\$ 1,615,297</u>

### (一) 投資關聯企業

#### 具重大之關聯企業

公 司 名 稱	業 務 性 質	主 要 營 業 場 所	所 持 股 權 及 表 決 權 比 例	
			110年 12月31日	109年 12月31日
台灣茂矽電子股份有限公司	半導體業	新竹市	18%	18%

合併公司對台灣茂矽電子股份有限公司之持股比 18%，為其單一最大股東取得對該公司重大影響，故將其列為採用權益法之關聯企業。

關聯企業具公開市場報價之第 1 等級公允價值資訊如下：

公 司 名 稱	110年12月31日	109年12月31日
台灣茂矽電子股份有限公司	<u>\$ 1,386,499</u>	<u>\$ 1,079,319</u>

台灣茂矽電子股份有限公司為台灣上市公司，相關財務資訊可於公開資訊觀測站中取得，故不予揭露彙總性財務資訊。

## (二) 投資合資

### 具重大性之合資

公 司 名 稱	業 務 性 質	主 要 營 業 場 所
弘望投資股份有限公司	投資業務	新北市
	110年12月31日	109年12月31日
所持股權比例	30%	30%
表決權比例	37%	37%

合併公司對上述合資採權益法衡量。

以下彙總性財務性資訊係以合資 IFRSs 合併財務報告為基礎編製，並已反映採權益法時所做之調整。

### 弘望投資股份有限公司

	110年12月31日	109年12月31日
現金及約當現金	<u>\$ 1,382</u>	<u>\$ 924</u>
流動資產	\$ 1,382	\$ 924
非流動資產	5,911,800	4,446,375
流動負債	( <u>453,137</u> )	( <u>566,338</u> )
權 益	<u>\$ 5,460,045</u>	<u>\$ 3,880,961</u>
合併公司持股比例	30%	30%
合併公司享有之權益	<u>\$ 1,638,013</u>	<u>\$ 1,164,288</u>
投資帳面金額	<u>\$ 1,638,013</u>	<u>\$ 1,164,288</u>
	110年度	109年度
營業收入	<u>\$ 225,450</u>	<u>\$ 125,250</u>
本期淨利	\$ 220,704	\$ 118,931
其他綜合利益	<u>1,465,425</u>	<u>1,974,780</u>
綜合損益總額	<u>\$ 1,686,129</u>	<u>\$ 2,093,711</u>

### 十三、不動產、廠房及設備

	自有土地	建築物	機器設備	運輸設備	其他設備	建造中之 不動產	合計
<u>成本</u>							
110年1月1日餘額	\$ 405,764	\$ 1,518,141	\$ 1,676,741	\$ 12,865	\$ 459,030	\$ 415,541	\$ 4,488,082
增添	-	72,750	227,849	-	34,745	270,494	605,838
處分	-	-	( 57,743)	( 4,829)	( 16,176)	-	( 78,748)
重分類	-	-	4,021	-	5,009	( 9,030)	-
淨兌換差額	-	( 1,675)	( 916)	( 3)	( 700)	-	( 3,294)
110年12月31日餘額	<u>\$ 405,764</u>	<u>\$ 1,589,216</u>	<u>\$ 1,849,952</u>	<u>\$ 8,033</u>	<u>\$ 481,908</u>	<u>\$ 677,005</u>	<u>\$ 5,011,878</u>
<u>累計折舊</u>							
110年1月1日餘額	\$ -	\$ 586,414	\$ 1,076,118	\$ 9,479	\$ 267,315	\$ -	\$ 1,939,326
處分	-	-	( 40,504)	( 3,565)	( 15,322)	-	( 59,391)
折舊費用	-	62,061	149,648	1,093	53,023	-	265,825
淨兌換差額	-	( 45)	( 449)	( 2)	( 190)	-	( 686)
110年12月31日餘額	<u>\$ -</u>	<u>\$ 648,430</u>	<u>\$ 1,184,813</u>	<u>\$ 7,005</u>	<u>\$ 304,826</u>	<u>\$ -</u>	<u>\$ 2,145,074</u>
110年12月31日淨額	<u>\$ 405,764</u>	<u>\$ 940,786</u>	<u>\$ 665,139</u>	<u>\$ 1,028</u>	<u>\$ 177,082</u>	<u>\$ 677,005</u>	<u>\$ 2,866,804</u>
<u>成本</u>							
109年1月1日餘額	\$ 405,764	\$ 1,472,379	\$ 1,603,813	\$ 13,830	\$ 427,823	\$ 119,091	\$ 4,042,700
增添	-	5,968	229,720	-	35,284	357,060	628,032
處分	-	-	( 179,522)	( 972)	( 5,628)	( 3,870)	( 189,992)
重分類	-	36,139	20,601	-	-	( 56,740)	-
淨兌換差額	-	3,655	2,129	7	1,551	-	7,342
109年12月31日餘額	<u>\$ 405,764</u>	<u>\$ 1,518,141</u>	<u>\$ 1,676,741</u>	<u>\$ 12,865</u>	<u>\$ 459,030</u>	<u>\$ 415,541</u>	<u>\$ 4,488,082</u>
<u>累計折舊</u>							
109年1月1日餘額	\$ -	\$ 529,789	\$ 1,069,388	\$ 9,169	\$ 220,575	\$ -	\$ 1,828,921
處分	-	-	( 150,765)	( 972)	( 5,628)	-	( 157,365)
折舊費用	-	56,514	156,434	1,287	51,926	-	266,161
淨兌換差額	-	111	1,061	( 5)	442	-	1,609
109年12月31日餘額	<u>\$ -</u>	<u>\$ 586,414</u>	<u>\$ 1,076,118</u>	<u>\$ 9,479</u>	<u>\$ 267,315</u>	<u>\$ -</u>	<u>\$ 1,939,326</u>
109年12月31日淨額	<u>\$ 405,764</u>	<u>\$ 931,727</u>	<u>\$ 600,623</u>	<u>\$ 3,386</u>	<u>\$ 191,715</u>	<u>\$ 415,541</u>	<u>\$ 2,548,756</u>

合併公司之不動產、廠房及設備係以直線基礎按下列耐用年數計提折舊：

房屋及建築	
廠房主建物	48至51年
機電動力設備及工程系統	10至11年
機器設備	2至10年
運輸設備	3至6年
其他設備	2至20年

合併公司設定質押作為借款擔保之不動產、廠房及設備金額，請參閱附註三一。

#### 十四、租賃協議

##### (一) 使用權資產

	110年12月31日	109年12月31日
使用權資產帳面金額		
土地	\$ 29,598	\$ 30,476
建築物	9,126	15,067
運輸設備	374	1,585
	<u>\$ 39,098</u>	<u>\$ 47,128</u>
	110年度	109年度
使用權資產之增添	<u>\$ 300</u>	<u>\$ 2,580</u>
使用權資產之折舊費用		
土地	\$ 648	\$ 640
建築物	6,148	6,139
運輸設備	1,210	1,180
	<u>\$ 8,006</u>	<u>\$ 7,959</u>

##### (二) 租賃負債

	110年12月31日	109年12月31日
租賃負債帳面金額		
流動	<u>\$ 5,682</u>	<u>\$ 7,199</u>
非流動	<u>\$ 4,030</u>	<u>\$ 9,712</u>

租賃負債之折現區間如下：

	110年12月31日	109年12月31日
建築物	1.51%	1.09%-5.5%
運輸設備	1.14%-1.81%	1.14%-1.81%

##### (三) 其他租賃資訊

	110年度	109年度
短期租賃費用	<u>\$ 9,416</u>	<u>\$ 4,803</u>
低價值資產租賃費用	<u>\$ 226</u>	<u>\$ 231</u>
租賃之現金（流出）總額	<u>(\$ 17,257)</u>	<u>(\$ 12,608)</u>

合併公司選擇對符合短期租賃及符合低價值資產租賃之若干資產租賃適用認列之豁免，不對該等租賃認列相關使用權資產及租賃負債。

十五、其他無形資產

	電	腦	軟	體	專	門	技	術	合	計
<u>成 本</u>										
110年1月1日餘額	\$	71,741			\$	16,394			\$	88,135
增 添		4,462				-				4,462
處 分		-				-				-
淨兌換差額	(	5)				-			(	5)
110年12月31日餘額	\$	<u>76,198</u>			\$	<u>16,394</u>			\$	<u>92,592</u>
<u>累計攤銷</u>										
110年1月1日餘額	\$	49,112			\$	12,505			\$	61,617
攤銷費用		8,190				2,779				10,969
處 分		-				-				-
淨兌換差額	(	5)				-			(	5)
110年12月31日餘額	\$	<u>57,297</u>			\$	<u>15,284</u>			\$	<u>72,581</u>
110年12月31日淨額	\$	<u>18,901</u>			\$	<u>1,110</u>			\$	<u>20,011</u>
<u>成 本</u>										
109年1月1日餘額	\$	68,492			\$	16,394			\$	84,886
增 添		4,111				-				4,111
處 分	(	872)				-			(	872)
淨兌換差額		10				-				10
109年12月31日餘額	\$	<u>71,741</u>			\$	<u>16,394</u>			\$	<u>88,135</u>
<u>累計攤銷</u>										
109年1月1日餘額	\$	42,121			\$	9,726			\$	51,847
攤銷費用		7,853				2,779				10,632
處 分	(	872)				-			(	872)
淨兌換差額		10				-				10
109年12月31日餘額	\$	<u>49,112</u>			\$	<u>12,505</u>			\$	<u>61,617</u>
109年12月31日淨額	\$	<u>22,629</u>			\$	<u>3,889</u>			\$	<u>26,518</u>

上述有限耐用年限無形資產係以直線基礎按1至6年攤銷。

十六、其他資產

	<u>110年12月31日</u>	<u>109年12月31日</u>
<u>流動</u>		
留抵稅額	\$ 43,188	\$ 29,056
存出保證金	48,267	-
預付款項	18,811	26,442
其他	<u>1,922</u>	<u>159</u>
	<u>\$ 112,188</u>	<u>\$ 55,657</u>
<u>非流動</u>		
預付設備款	\$ 819,863	\$ 245,099
存出保證金	101,060	5,369
淨確定福利資產	715	-
預付投資款	-	<u>84,469</u>
	<u>\$ 921,638</u>	<u>\$ 334,937</u>

十七、借 款

(一) 短期借款

	<u>110年12月31日</u>	<u>109年12月31日</u>
<u>無擔保借款</u>		
信用額度借款	<u>\$ 1,408,225</u>	<u>\$ 859,100</u>

銀行週轉性借款之利率於 110 年及 109 年 12 月 31 日分別為 0.65%~3.85% 及 0.69%~1.92%。

(二) 應付短期票券

	<u>110年12月31日</u>	<u>109年12月31日</u>
應付商業本票	<u>\$ 100,000</u>	<u>\$ -</u>

尚未到期之應付短期票券如下：

110 年 12 月 31 日

保證／承兌機構	票面金額	折價金額	帳面金額	利率區間	擔保品名稱	擔保品 帳面金額
應付商業本票						
兆豐票券	\$ 100,000	\$ -	\$ 100,000	0.65%	-	\$ -

109 年 12 月 31 日：無

### (三) 長期借款

	110年12月31日	109年12月31日
銀行借款	\$ 850,000	\$ 720,610
其他借款	7,957	17,115
減：列為1年內到期部分	( 436,469)	( 140,423)
長期借款	<u>\$ 421,488</u>	<u>\$ 597,302</u>
利率	0.8%-10%	1.07%-10%
到期日	111.9.27-113.12.30	111.9.26-113.4.26

1. 銀行借款部份係以本公司之土地及建築物抵押擔保（參閱附註三一），此次動撥金額係用於充實中長期營運週轉金。
2. 合併公司於108年6月與華南國際租賃有限公司簽訂人民幣7,500仟元資產售後買回融資性合約，於約定租期4年屆滿後，資產之所有權即無條件返還，本公司依合約所需支付之價金設算隱含利率為10%。

### 十八、其他應付款

	110年12月31日	109年12月31日
薪資及獎酬	\$ 169,389	\$ 136,404
休假給付	19,489	17,437
設備款	29,368	14,981
其他	<u>109,448</u>	<u>87,427</u>
	<u>\$ 327,694</u>	<u>\$ 256,249</u>

### 十九、退職後福利計畫

#### (一) 確定提撥計畫

合併公司中之本公司所適用「勞工退休金條例」之退休金制度，係屬政府管理之確定提撥退休計畫，依員工每月薪資6%提撥退休金至勞工保險局之個人專戶。

合併公司於大陸地區之子公司之員工，係屬大陸地區政府營運之退休福利計畫成員。該子公司須提撥薪資成本之特定比例至退休福利計畫，以提供該計畫資金。合併公司對於此政府營運之退休福利計畫之義務僅為提撥特定金額。

(二) 確定福利計畫

合併公司中之本公司依我國「勞動基準法」辦理之退休金制度係屬政府管理之確定福利退休計畫。員工退休金之支付，係根據服務年資及核准退休日前 6 個月平均工資計算。本公司按員工每月薪資總額 2% 提撥退休金，交由勞工退休準備金監督委員會以該委員會名義存入台灣銀行之專戶，年度終了前，若估算專戶餘額不足給付次一年度內預估達到退休條件之勞工，次年度 3 月底前將一次提撥其差額。該專戶係委託勞動部勞動基金運用局管理，合併公司並無影響投資管理策略之權利。

列入合併資產負債表之確定福利計畫金額列示如下：

	110年12月31日	109年12月31日
確定福利義務現值	\$ 29,877	\$ 35,746
計畫資產公允價值	( 30,592)	( 34,524)
淨確定福利負債 (資產)	( \$ 715)	\$ 1,222

淨確定福利負債 (資產) 變動如下：

	確 定 福 利 義 務 現 值	計 畫 資 產 公 允 價 值	淨 確 定 福 利 負 債 ( 資 產 )
110年1月1日餘額	\$ 35,746	( \$ 34,524)	\$ 1,222
服務成本			
當期服務成本	-	-	-
利息費用 (收入)	168	( 165)	3
認列於損益	168	( 165)	3
再衡量數			
計畫資產報酬 (除包含於 淨利息之金額外)	-	( 424)	( 424)
精算損失—人口統計假設 變動	783	-	783
精算利益—財務假設變動	( 963)	-	( 963)
精算利益—經驗調整	( 375)	-	( 375)
認列於其他綜合損益	( 555)	( 424)	( 979)
計劃資產支付數	( 5,482)	5,482	-
雇主提撥	-	( 961)	( 961)
110年12月31日餘額	\$ 29,877	( \$ 30,592)	( \$ 715)

(接次頁)

(承前頁)

	確定福利 義務現值	計畫資產 公允價值	淨確定福利 負債(資產)
109年1月1日餘額	\$ 34,953	(\$ 32,198)	\$ 2,755
服務成本			
當期服務成本	116	-	116
利息費用(收入)	306	(286)	20
認列於損益	422	(286)	136
再衡量數			
計畫資產報酬(除包含於 淨利息之金額外)	-	(1,016)	(1,016)
精算損失—人口統計假設 變動	1,889	-	1,889
精算損失—財務假設變動	1,541	-	1,541
精算利益—經驗調整	(3,059)	-	(3,059)
認列於其他綜合損益	371	(1,016)	645
雇主提撥	-	(1,024)	(1,024)
109年12月31日餘額	\$ 35,746	(\$ 34,524)	\$ 1,222

合併公司因「勞動基準法」之退休金制度暴露於下列風險：

1. 投資風險：勞動部勞動基金運用局透過自行運用及委託經營方式，將勞工退休基金分別投資於國內(外)權益證券與債務證券及銀行存款等標的，惟合併公司之計畫資產得分配金額係以不低於當地銀行2年定期存款利率計算而得之收益。
2. 利率風險：政府公債之利率下降將使確定福利義務現值增加，惟計畫資產之債務投資報酬亦會隨之增加，兩者對淨確定福利負債之影響具有部分抵銷之效果。
3. 薪資風險：確定福利義務現值之計算係參考計畫成員之未來薪資。因此計畫成員薪資之增加將使確定福利義務現值增加。

合併公司之確定福利義務現值係由合格精算師進行精算，衡量日之重大假設如下：

110及109年度死亡率係分別依據台灣壽險業第六回及第五回經驗生命表。殘廢率為預期死亡率之10%。

	110年12月31日	109年12月31日
折現率	0.500%	0.500%
薪資預期增加率	3.000%	3.250%

若重大精算假設分別發生合理可能之變動，在所有其他假設維持不變之情況下，將使確定福利義務現值增加（減少）之金額如下：

	110年12月31日	109年12月31日
折現率		
增加 0.25%	(\$ 975)	(\$ 1,085)
減少 0.25%	\$ 1,017	\$ 1,134
薪資預期增加率		
增加 0.25%	\$ 977	\$ 1,087
減少 0.25%	(\$ 941)	(\$ 1,046)

由於精算假設可能彼此相關，僅單一假設變動之可能性不大，故上述敏感度分析可能無法反映確定福利義務現值實際變動情形。

	110年12月31日	109年12月31日
預期1年內提撥金額	\$ 981	\$ 1,053
確定福利義務平均到期期間	13.2年	13.9年

## 二十、權益

### (一) 股本

#### 普通股

	110年12月31日	109年12月31日
額定股數（仟股）	<u>300,000</u>	<u>300,000</u>
額定股本	<u>\$ 3,000,000</u>	<u>\$ 3,000,000</u>
已發行且已收足股款之股數 （仟股）	<u>91,457</u>	<u>91,483</u>
已發行股本	<u>\$ 914,570</u>	<u>\$ 914,830</u>

本公司股權變動主要係因員工離職，註銷收回限制員工權利新股。

### (二) 資本公積

資本公積中屬超過票面金額發行股票之溢額（包括以超過面額發行普通股及實際取得或處分子公司股權價格與帳面價值差額等）得用以彌補虧損，亦得於公司無虧損時，用以發放現金股利或撥充股本，惟撥充股本時每年以實收股本之一定比率為限。採用權益法認列關聯企業股權淨值之變動數產生之資本公積僅得用以彌補虧損。因限制員工權利股票產生之資本公積，不得作為任何用途。

### (三) 保留盈餘及股利政策

本公司已於 108 年 5 月 29 日股東會決議通過修正章程，訂明公司授權董事會特別決議，將應分派股息及紅利，以發放現金方式為之，並報告股東會。

依本公司修正後章程之盈餘分派政策規定，年度總決算如有盈餘，應先提繳稅款，彌補累積虧損，次提 10% 為法定盈餘公積，但法定盈餘公積已達本公司實收資本額時，得不再提列，其餘再依法提列或迴轉特別盈餘公積。其餘部分加計以前年度未分配盈餘後由董事會擬具盈餘分配議案提請股東會決議。惟分派股息及紅利之全部或一部如以現金之方式為之，得授權董事會以三分之二以上董事之出席，及出席董事過半數同意後為之，並報告股東會。

本公司將根據公司盈餘狀況，考量未來資金需求及稅制對公司、股東所造成之影響，並維持公司永續經營發展及每股盈餘之穩定成長，其分配比率為現金股利不低於 50%，並提請股東會通過後分配之。本公司章程規定之員工及董事酬勞分派政策，參閱附註二一之(六)員工酬勞及董事酬勞。

法定盈餘公積應提撥至其餘額達公司實收股本總額時為止。法定盈餘公積得用以彌補虧損。公司無虧損時，法定盈餘公積超過實收股本總額 25% 之部分除得撥充股本外，尚得以現金分配。

本公司 109 及 108 年度盈餘分配案如下：

	109 年度	108 年度
法定盈餘公積	<u>\$ 28,151</u>	<u>\$ 32,986</u>
特別盈餘公積	<u>\$ -</u>	<u>(\$ 60,370)</u>
現金股利	<u>\$ 210,411</u>	<u>\$ 288,266</u>
每股現金股利 (元)	\$ 2.3	\$ 3.15

上述現金股利已分別於 110 年 3 月 10 日及 109 年 3 月 9 日董事會決議分配，其餘盈餘分配項目分別於 110 年 7 月 28 日及 109 年 5 月 27 日股東常會決議。

本公司 111 年 3 月 9 日董事會擬議 110 年度盈餘分配案如下：

	110 年度
法定盈餘公積	<u>\$ 47,292</u>
現金股利	<u>\$ 365,828</u>
每股現金股利 (元)	\$ 4

上述現金股利已由董事會決議分配，其餘尚待預計於 111 年 5 月 27 日召開之股東常會決議。

(四) 非控制權益

	110年12月31日	109年12月31日
期初餘額	\$ 283,234	\$ 362,840
本期淨損	( 10,469)	( 104,953)
限制員工權利新股	157	-
對子公司所有權權益變動 (附註二六)	-	252
子公司現金增資	-	25,095
期末餘額	<u>\$ 272,922</u>	<u>\$ 283,234</u>

二一、稅前淨利

(一) 其他收入

	110年度	109年度
股利收入	\$ 18,000	\$ 10,000
其他	<u>19,857</u>	<u>19,332</u>
	<u>\$ 37,857</u>	<u>\$ 29,332</u>

(二) 其他利益及損失

	110年度	109年度
處分不動產、廠房及設備損益	(\$ 5,744)	(\$ 32,301)
指定透過損益按公允價值 衡量之金融資產及負債	-	577
外幣兌換利益總額	38,724	37,656
外幣兌換損失總額	( 50,314)	( 64,245)
其他	<u>( 3,581)</u>	<u>( 35,664)</u>
	<u>(\$ 20,915)</u>	<u>(\$ 93,977)</u>

(三) 財務成本

	110年度	109年度
銀行借款利息	\$ 18,161	\$ 18,465
租賃負債之利息	211	337
	<u>\$ 18,372</u>	<u>\$ 18,802</u>

(四) 折舊及攤銷

	110年度	109年度
折舊費用依功能別彙總		
營業成本	\$ 173,853	\$ 183,209
營業費用	99,978	90,911
	<u>\$ 273,831</u>	<u>\$ 274,120</u>
攤銷費用依功能別彙總		
營業成本	\$ 926	\$ 841
營業費用	10,043	9,791
	<u>\$ 10,969</u>	<u>\$ 10,632</u>

(五) 員工福利費用

	110年度	109年度
退職後福利		
確定提撥計畫	\$ 22,017	\$ 22,965
確定福利計畫	3	136
	<u>22,020</u>	<u>23,101</u>
股份基礎給付	3,850	10,423
其他員工福利	784,158	683,202
員工福利費用合計	<u>\$ 810,028</u>	<u>\$ 716,726</u>
依功能別彙總		
營業成本	\$ 451,973	\$ 390,911
營業費用	358,055	325,815
	<u>\$ 810,028</u>	<u>\$ 716,726</u>

(六) 員工酬勞及董事酬勞

本公司依章程規定係年度決算如有獲利時，應提撥員工酬勞及董事酬勞如下，但公司尚有累積虧損時，應於獲利中預先保留彌補虧損數額後再行提撥。前述獲利係指扣除員工酬勞及董事酬勞前之稅前淨利。

1. 員工酬勞不低於 5%，由董事會決議以股票或現金分派發放，其發放對象包含符合一定條件之從屬公司員工。

2. 董事酬勞不高於 3%。

員工酬勞及董事酬勞分派案應提股東會報告。

110 及 109 年度員工酬勞及董事酬勞分別於 111 年 3 月 9 日及 110 年 3 月 10 日經董事會決議如下：

	110年度		109年度	
	現	金	現	金
員工酬勞		<u>\$ 60,601</u>		<u>\$ 43,330</u>
董事酬勞		<u>\$ 13,949</u>		<u>\$ 10,760</u>

年度合併財務報告通過發布日後若金額仍有變動，則依會計估計變動處理，於次一年度調整入帳。

109 及 108 年度員工酬勞及董事酬勞之實際配發金額與 109 及 108 年度合併財務報告之認列金額並無差異。

有關本公司董事會決議之員工酬勞及董事酬勞資訊，請至台灣證券交易所「公開資訊觀測站」查詢。

## 二二、所得稅

### (一) 認列於損益之所得稅主要組成項目

	110年度	109年度
當期所得稅		
本年度產生者	\$ 84,178	\$ 37,026
以前年度之調整	( <u>19,413</u> )	( <u>2,986</u> )
	<u>64,765</u>	<u>34,040</u>
遞延所得稅		
本年度產生者	1,388	3,788
以前年度之調整	-	<u>1,029</u>
	<u>1,388</u>	<u>4,817</u>
認列於損益之所得稅費用	<u>\$ 66,153</u>	<u>\$ 38,857</u>

會計所得與所得稅費用之調節如下：

	110年度	109年度
稅前淨利	<u>\$ 534,120</u>	<u>\$ 215,732</u>
稅前淨利按法定稅率計算之 所得稅費用 (20%)	\$ 106,824	\$ 43,146
稅上不可減除之費損 (可減除 之收益) 淨額	( 17,689)	( 18,157)
免稅所得	( 3,720)	( 3,991)
未分配盈餘加徵	4	-
未認列之虧損扣抵/可減除 暫時性差異	( 512)	15,836
於其他轄區營運之子公司 不同稅率之影響數	185	981
以前年度之當期所得稅費用 於本期調整	( 19,413)	( 1,957)
國外營運機構投資收益沖銷	474	2,999
認列於損益之所得稅費用	<u>\$ 66,153</u>	<u>\$ 38,857</u>

(二) 遞延所得稅資產與負債

遞延所得稅資產及負債之變動如下：

110 年度

	年初餘額	認列於損益	認列於其他 綜合損益	年底餘額
<u>遞延所得稅資產</u>				
暫時性差異				
銷貨收入財稅差異	\$ 9,914	(\$ 1,650)	\$ -	\$ 8,264
未實現存貨損失	3,567	( 22)	-	3,545
應付休假給付	3,338	410	-	3,748
確定福利退休計畫	244	( 191)	( 53)	-
其他	5,208	531	-	5,739
	<u>\$ 22,271</u>	<u>(\$ 922)</u>	<u>(\$ 53)</u>	<u>\$ 21,296</u>
<u>遞延所得稅負債</u>				
暫時性差異				
未實現兌換利益	\$ 150	(\$ 8)	\$ -	\$ 142
確定福利退休計畫	-	-	143	143
國外營運機構投資收益	15,968	474	-	16,442
	<u>\$ 16,118</u>	<u>\$ 466</u>	<u>\$ 143</u>	<u>\$ 16,727</u>

109 年度

遞延所得稅資產	年初餘額	認列於損益	認列於其他	
			綜合損益	年底餘額
暫時性差異				
銷貨收入財稅差異	\$ 12,080	(\$ 2,166)	\$ -	\$ 9,914
未實現存貨損失	2,001	1,566	-	3,567
應付休假給付	4,991	( 1,653)	-	3,338
確定福利退休計畫	551	( 178)	( 129)	244
其他	4,661	547	-	5,208
	<u>\$ 24,284</u>	<u>(\$ 1,884)</u>	<u>(\$ 129)</u>	<u>\$ 22,271</u>
遞延所得稅負債				
暫時性差異				
未實現兌換利益	\$ 216	(\$ 66)	\$ -	\$ 150
國外營運機構投資收益	12,969	2,999	-	15,968
	<u>\$ 13,185</u>	<u>\$ 2,933</u>	<u>\$ -</u>	<u>\$ 16,118</u>

(三) 未使用之虧損扣抵相關資訊

截至 110 年 12 月 31 日止，子公司虧損扣抵相關資訊如下：

尚未扣抵餘額	最後扣抵年度
\$ 167,715	111 年度
173,599	112 年度
131,191	113 年度
151,983	114 年度
202,114	115 年度
163,239	116 年度
163,873	117 年度
141,361	118 年度
78,107	119 年度
31,793	120 年度
<u>\$ 1,404,975</u>	

上述虧損扣抵未認列為遞延所得稅資產項目。

(四) 所得稅核定情形

本公司及國內子公司之營利事業所得稅申報，截至 108 年度以前之申報案件業經稅捐稽徵機關核定。

### 二三、每股盈餘

用以計算每股盈餘之盈餘及普通股加權平均股數如下：

#### 本年度淨利

	<u>110年度</u>	<u>109年度</u>
歸屬於本公司業主之淨利	\$ 478,438	\$ 281,828
具稀釋作用潛在普通股之影響：		
員工酬勞	<u>-</u>	<u>-</u>
用以計算稀釋每股盈餘之盈餘	<u>\$ 478,438</u>	<u>\$ 281,828</u>

#### 股    數

單位：仟股

	<u>110年度</u>	<u>109年度</u>
用以計算基本每股盈餘之普通 股加權平均股數	91,119	90,917
具稀釋作用潛在普通股之影響：		
員工酬勞	<u>494</u>	<u>479</u>
用以計算稀釋每股盈餘之普通 股加權平均股數	<u>91,613</u>	<u>91,396</u>

若合併公司得選擇以股票或現金發放員工酬勞，則計算稀釋每股盈餘時，假設員工酬勞將採發放股票方式，並於該潛在普通股具有稀釋作用時計入加權平均流通在外股數，以計算稀釋每股盈餘。於次年度決議員工酬勞發放股數前計算稀釋每股盈餘時，亦繼續考量該等潛在普通股之稀釋作用。

### 二四、股份基礎給付協議

#### 限制員工權利新股

本公司股東會於107年5月30日決議，發行限制員工權利新股，實際發行648仟股，發行價格50元。本公司已於107年12月14日取得金管證發字第1070121188號核可，並以108年10月22日為限制員工權利新股增資基準日。

員工獲配或認購新股後未達既得條件前受限制之權利如下：

- (1) 員工不得將該限制員工權利新股出售、質押、轉讓、贈與他人、設定或做其他處分。

- (2) 限制員工權利新股有參與股利分派權，且其取得之配股配息不受既得期間之限制。
- (3) 限制員工權利新股未達既得條件前於本公司股東會之提案、發言、表決權、及其他有關股東權益事項皆與本公司其他普通股相同。
- (4) 限制員工權利新股發行後，應立即將之交付信託或保管且於既得條件未成就前，不得以任何理由或方式向受託人請求返還之。
- 員工未達成既得條件時，本公司將全數收回或收買該員工獲配之限制員工權利新股並予以註銷。

合併公司限制員工權利新股相關資訊如下：

	股數（仟股）	股數（仟股）
	110年度	109年度
期初餘額	412	648
本期離職註銷	( 26)	( 30)
本期既得	( 193)	( 206)
期末餘額	<u>193</u>	<u>412</u>

合併公司 110 年度及 109 年度認列之酬勞成本分別為 3,850 仟元及 10,423 仟元。

#### 二五、政府補助

合併公司於 110 年因嚴重特殊傳染性肺炎疫情影響取得相關之政府補助 600 仟元，該政府補助係給與合併公司立即財務支援為目的且無未來相關成本，已包含於其他收入項下。

#### 二六、與非控制權益之權益交易

合併公司於 109 年 7 月 8 日未按持股比例認購瑞柯科技股份有限公司現金增資股權，致持股比例由 48.84% 上升至 49.35%。

由於上述交易並未改變合併公司對該等子公司之控制，合併公司係視為權益交易處理。

瑞 柯 科 技  
股 份 有 限 公 司

給付之現金對價	( \$ 25,655 )
子公司淨資產帳面金額按相對 權益變動計算應轉出非控制 權益之金額	<u>25,403</u>
權益交易差額	( <u>\$ 252</u> )
<u>權益交易差額調整科目</u> 未分配盈餘	( <u>\$ 252</u> )

二七、非現金交易

合併公司於 110 及 109 年度進行下列非現金交易之籌資活動：

- (一) 新增租賃協議之租賃負債。
- (二) 將一年內到期之長期借款重分類。

二八、資本風險管理

合併公司進行資本管理以確保能夠於繼續經營之前提下，藉由將債務及權益餘額最適化，以使股東報酬極大化。

合併公司主要管理階層每季重新檢視資本結構，其檢視內容包括考量各類資本之成本及相關風險。合併公司依據主要管理階層之建議，將藉由支付股利、發行新股、買回股份及發行新債或償付舊債等方式平衡其整體資本結構。合併公司不須遵守其他外部資本規定。

二九、金融工具

- (一) 公允價值之資訊－非按公允價值衡量之金融工具

合併公司管理階層認為非按公允價值衡量之金融資產及金融負債之帳面金額趨近其公允價值。

(二) 公允價值之資訊－以重複性基礎按公允價值衡量之金融工具

1. 公允價值層級

110 年 12 月 31 日

	公 允 價 值			合 計
	第 1 等 級	第 2 等 級	第 3 等 級	
<u>透過其他綜合損益</u>				
<u>按公允價值衡量之</u>				
<u>金融資產</u>				
國內上市(櫃)股票	\$ 472,000	\$ -	\$ -	\$ 472,000
國內外未上市(櫃)股票及投資	-	-	227,746	227,746
	<u>\$ 472,000</u>	<u>\$ -</u>	<u>\$ 227,746</u>	<u>\$ 699,746</u>

109 年 12 月 31 日

	公 允 價 值			合 計
	第 1 等 級	第 2 等 級	第 3 等 級	
<u>透過其他綜合損益</u>				
<u>按公允價值衡量之</u>				
<u>金融資產</u>				
國內上市(櫃)股票	\$ 355,000	\$ -	\$ -	\$ 355,000
國內外未上市(櫃)股票及投資	-	-	187,700	187,700
	<u>\$ 355,000</u>	<u>\$ -</u>	<u>\$ 187,700</u>	<u>\$ 542,700</u>

110 及 109 年度無第 1 等級與第 2 等級公允價值衡量間移轉之情形。

2. 第 3 等級公允價值衡量之評價技術及輸入值

金 融 工 具 類 別	評 價 技 術 及 輸 入 值
國內外有價證券	採資產法，按各評價標的涵蓋之個別資產及個別負債之總價值評估公允價值。 採市場法，以相近產業且公司營運財務情況相近之公司，其股票於活絡市場交易之成交價格，與對應之價值乘數，換算決定標的之價值。

(三) 金融工具之種類

	110年12月31日	109年12月31日
<u>金融資產</u>		
強制透過損益按公允價值 衡量之金融資產	\$ 29,945	\$ 5,522
按攤銷後成本衡量之金融 資產(註1)	2,006,915	2,122,014
透過其他綜合損益按公允 價值衡量之金融資產	699,746	542,700
<u>金融負債</u>		
按攤銷後成本衡量(註2)	2,872,343	2,008,123

註1：餘額係包含現金及約當現金、應收票據、應收帳款、其他應收款及存出保證金等按攤銷後成本衡量之金融資產。

註2：餘額係包含短期借款、應付短期票券、應付票據、應付帳款、其他應付款及長期借款(含一年內到期部份)等以攤銷後成本衡量之金融負債。

(四) 財務風險管理目的與政策

合併公司主要金融工具包括權益及債務工具投資、應收帳款、應付帳款、借款及租賃負債。合併公司之財務管理部門係為各業務單位提供服務，統籌協調進入國內與國際金融市場操作，藉由依照風險程度與廣度分析暴險之內部風險報告監督及管理合併公司營運有關之財務風險。該等風險包括市場風險(包含匯率風險、利率風險及其他價格風險)、信用風險及流動性風險。

合併公司透過衍生金融工具規避暴險，以減輕該等風險之影響。衍生金融工具之運用受合併公司董事會通過之政策所規範，其為匯率風險、利率風險、信用風險、衍生金融工具與非衍生金融工具之運用以及剩餘流動資金之投資書面原則。內部稽核人員持續地針對政策之遵循與暴險額度進行複核。合併公司並未以投機目的而進行金融工具(包括衍生金融工具)之交易。

## 1. 市場風險

合併公司之營運活動使合併公司承擔之主要財務風險為外幣匯率變動風險（參閱下述(1)）以及利率變動風險（參閱下述(2)）。合併公司從事各式衍生金融工具以管理所承擔之外幣匯率，包括：以遠期外匯及換匯交易合約規避因進銷貨而產生之匯率風險。

### (1) 匯率風險

合併公司從事外幣計價之銷貨與進貨交易，因而使合併公司產生匯率變動暴險。合併公司匯率暴險之管理係於政策許可之範圍內，利用遠期外匯及換匯交易合約管理風險。

合併公司於資產負債表日非功能性貨幣計價之貨幣性資產與貨幣性負債帳面金額（包含合併財務報表中已沖銷之非功能性貨幣計價之貨幣性項目）請參閱附註三五。

### 敏感度分析

合併公司主要受到美金及歐元匯率波動之影響。

下表詳細說明當新台幣（功能性貨幣）對各攸關外幣之匯率增加及減少 1% 時，合併公司之敏感度分析。1% 係為集團內部向主要管理階層報告匯率風險時所使用之敏感度比率，亦代表管理階層對外幣匯率之合理可能變動範圍之評估。敏感度分析僅包括流通在外之外幣貨幣性項目，並將其期末之換算以匯率變動 1% 予以調整。下表之正數係表示當新台幣相對於各相關貨幣貶值 1% 時，將使稅前淨利增加之金額；當新台幣相對於各相關外幣升值 1% 時，其對稅前淨利之影響將為同金額之負數。

	美 金 之 影 響		歐 元 之 影 響	
	110年度	109年度	110年度	109年度
損 益	\$ 8,205 (i)	\$ 3,677 (i)	\$ 1,517 (i)	\$ 328 (ii)

i. 主要源自於本公司於資產負債表日尚流通在外且未進行現金流量避險之美金計價應收付款項。

ii. 主要源自於本公司於資產負債表日尚流通在外且未進行現金流量避險之歐元計價應收付款項。

管理階層認為敏感度分析無法代表匯率固有風險，因資產負債表日之外幣暴險無法反映年中暴險情形。

## (2) 利率風險

因合併公司內之個體同時以固定及浮動利率借入資金，因而產生利率暴險。合併公司藉由維持一適當之固定及浮動利率組合來管理利率風險。

合併公司於資產負債表日受利率暴險之金融資產及金融負債帳面金額如下：

	110年12月31日	109年12月31日
具公允價值利率風險		
—金融資產	\$ 226,193	\$ 66,178
—金融負債	25,794	73,538
具現金流量利率風險		
—金融資產	1,189,911	1,444,218
—金融負債	2,350,100	1,540,198

## 敏感度分析

下列敏感度分析係依衍生及非衍生工具於資產負債表日之利率暴險而決定。對於浮動利率負債，其分析方式係假設資產負債表日流通在外之負債金額於整年度皆流通在外。集團內部向主要管理階層報告利率時所使用之變動率為利率增加或減少 10 基點，此亦代表管理階層對利率之合理可能變動範圍之評估。

若利率增加／減少 10 基點，在所有其他變數維持不變之情況下，合併公司 110 及 109 年度之稅前淨利將減少／增加 1,160 仟元及 96 仟元。

## (3) 其他價格風險

合併公司因上市櫃權益證券投資而產生權益價格暴險。該權益投資非持有供交易而係屬策略性投資。合併公

司並未積極交易該等投資。此外，合併公司指派特定團隊監督價格風險並擬定回應之策略。

## 2. 信用風險

信用風險係指交易對方拖欠合約義務而造成集團財務損失之風險。截至資產負債表日，合併公司可能因交易對方未履行義務之最大信用風險暴險主要係來自於合併資產負債表所認列之金融資產帳面金額。

於 110 年及 109 年 12 月 31 日之應收帳款餘額中，合併公司主要集團客戶應收帳款合計分別為 299,955 仟元及 290,309 仟元，均占上述期間應收帳款餘額 49% 以上。其他客戶之應收帳款未超過應收帳款合計數之 10%。

## 3. 流動性風險

合併公司係透過管理及維持足夠部位之現金及約當現金以支應集團營運並減輕現金流量波動之影響。合併公司管理階層監督銀行融資額度使用狀況並確保借款合同條款之遵循。

銀行借款對本公司而言係為一項重要流動性來源。截至 110 年及 109 年 12 月 31 日止，合併公司未動用之融資額度，參閱下列(2)融資額度之說明。

### (1) 流動性及利率風險表

下表詳細說明合併公司已約定還款期間之非衍生金融負債剩餘合約到期分析，其係依據合併公司最早可能被要求還款之日期，並以金融負債未折現現金流量編製，其包括利息及本金之現金流量。

#### 110 年 12 月 31 日

	要求即付或 短於1個月	1至3個月	3個月至1年	1至5年	5年以上
非衍生金融負債					
無附息負債	\$ 279,646	\$ 304,654	\$ 118,043	\$ -	\$ -
租賃負債	553	1,015	4,213	4,050	-
銀行借款	<u>1,151,921</u>	<u>253,028</u>	<u>547,937</u>	<u>427,313</u>	-
	<u>\$1,432,120</u>	<u>\$ 558,697</u>	<u>\$ 670,193</u>	<u>\$ 431,363</u>	<u>\$ -</u>

租賃負債到期分析之進一步資訊如下：

	短於1年	1~5年	5~10年	10~15年	15~20年	20年以上
租賃負債	\$ 5,781	\$ 4,050	\$ -	\$ -	\$ -	\$ -

109年12月31日

	要求即付或				
	短於1個月	1至3個月	3個月至1年	1至5年	5年以上
非衍生金融負債					
無付息負債	\$ 230,896	\$ 256,657	\$ 84,553	\$ 286	\$ -
租賃負債	618	1,235	5,644	9,742	-
銀行借款	<u>346,548</u>	<u>17,567</u>	<u>647,576</u>	<u>605,106</u>	-
	<u>\$ 578,062</u>	<u>\$ 275,459</u>	<u>\$ 737,773</u>	<u>\$ 615,134</u>	<u>\$ -</u>

租賃負債到期分析之進一步資訊如下：

	短於1年	1~5年	5~10年	10~15年	15~20年	20年以上
租賃負債	\$ 7,497	\$ 9,742	\$ -	\$ -	\$ -	\$ -

## (2) 融資額度

	110年12月31日	109年12月31日
無擔保銀行額度		
— 已動用金額	\$ 2,358,225	\$ 1,349,710
— 未動用金額	<u>1,188,495</u>	<u>1,143,411</u>
	<u>\$ 3,546,720</u>	<u>\$ 2,493,121</u>
有擔保銀行額度		
— 已動用金額	\$ -	\$ 230,000
— 未動用金額	<u>150,000</u>	<u>120,000</u>
	<u>\$ 150,000</u>	<u>\$ 350,000</u>

## (五) 金融資產移轉資訊

合併公司讓售應收帳款之相關資訊如下：

交易對象	期初讓售金額	本期讓售金額	本期讓售		截至期末 已預支金額	已預支金額 年利率(%)
			已收現金額	期末讓售金額		
<u>110年度</u>						
花旗銀行	USD 3,354	USD 12,807	USD 13,197	USD 2,964	USD 2,964	1.25-1.90
	EUR 2,979	EUR 9,511	EUR 10,800	EUR 1,690	EUR 1,690	1.05-1.30
<u>109年度</u>						
花旗銀行	USD 2,702	USD 13,333	USD 12,681	USD 3,354	USD 3,354	1.26-1.91
	EUR 3,363	EUR 14,868	EUR 15,252	EUR 2,979	EUR 2,979	1.05-1.30

依讓售合約之約定，因商業糾紛（如銷貨退回或折讓等）而產生之損失由合併公司承擔，因信用風險而產生之損失則由該等銀行承擔。

### 三十、關係人交易

本公司及子公司（係本公司之關係人）間之交易、帳戶餘額、收益及費損於合併時全數予以銷除，故未揭露於本附註。除已於其他附註揭露外，合併公司與其他關係人間之重大交易如下。

#### (一) 關係人名稱及其關係

<u>關 係 人 名 稱</u>	<u>與 合 併 公 司 之 關 係</u>
環球晶圓股份有限公司	實質關係人
尚志半導體股份有限公司	實質關係人，自 110 年 12 月 21 日起非屬關係人
台灣茂矽電子股份有限公司	關聯企業

#### (二) 營業交易

<u>帳 列 項 目</u>	<u>關係人類別 / 名稱</u>	<u>110年度</u>	<u>109年度</u>
進 貨	實質關係人		
	環球晶圓股份有限 公司	\$ 292,743	\$ 220,271
	其 他	19,523	-
	台灣茂矽電子股份有限 公司	<u>265,831</u>	<u>115,923</u>
		<u>\$ 578,097</u>	<u>\$ 336,194</u>

上開主要係購入晶片，平晶片之進貨價格與其他廠商無顯著不同，而擴散片並未向其他廠商購入，進貨價格與一般進貨無同類進貨價格可資比較。付款條件關係人為月結 30~90 天，一般廠商國內為月結 90 天，國外為月結 T/T 50~60 天。

<u>帳 列 項 目</u>	<u>關係人類別 / 名稱</u>	<u>110年12月31日</u>	<u>109年12月31日</u>
應付帳款	實質關係人		
	環球晶圓股份有限 公司	\$ 65,610	\$ 66,019
	其 他	5,953	-
	台灣茂矽電子股份有限 公司	<u>46,551</u>	<u>18,514</u>
		<u>\$ 118,114</u>	<u>\$ 84,533</u>

(三) 其他

帳列項目	關係人名稱	110年12月31日	109年12月31日
存出保證金(註)	台灣茂矽電子股份有限公司	<u>\$ 144,801</u>	<u>\$ -</u>

註：帳列其他流動及其他非流動資產項下。

(四) 對主要管理階層之獎酬

	110年度	109年度
短期員工福利	\$ 67,742	\$ 63,414
退職後福利	216	144
股份基礎給付	<u>1,290</u>	<u>4,671</u>
	<u>\$ 69,248</u>	<u>\$ 68,229</u>

董事及其他主要管理階層之薪酬係由薪酬委員會依照個人績效及市場趨勢決定。

三一、質抵押之資產

下列資產業經提供為融資借款之擔保品：

	110年12月31日	109年12月31日
自有土地	\$ 107,843	\$ 107,843
建築物	151,559	155,779
機器設備	27,570	31,648
質押定存單(帳列按攤銷後成本 衡量之金融資產)	<u>15,258</u>	<u>79,016</u>
	<u>\$ 302,230</u>	<u>\$ 374,286</u>

三二、重大或有負債及未認列之合約承諾

除已於其他附註所述者外，本公司於資產負債表日有下列重大承諾事項及或有事項：

(一) 與協議有關之承諾

合併公司與台灣茂矽電子股份有限公司(以下簡稱茂矽公司)於110年7月簽訂產能保障合約並支付美金549萬之保證金，依約定合併公司承諾未來三年每月提供一定數額訂單量予茂矽公司，而茂矽公司承諾保留代工產能予本公司。若合併公司訂單數量未達雙方約定量，則茂矽公司得就契約條款，不予返還部分保證金款項。

(二) 截至 110 年及 109 年 12 月 31 日止，合併公司未認列不動產、廠房及設備之合約承諾金額分別為 274,505 仟元及 633,441 仟元。

### 三三、其他事項

自 109 年 1 月起爆發新型冠狀病毒肺炎 (COVID-19)，由於疫情蔓延，各國政府陸續實施各項防疫措施，致使全球經濟情勢持續緊縮，本公司採取相關因應措施，除與客戶及廠商繼續保持密切聯繫外，更致力於加強員工健康管理，以減緩對公司營運之衝擊，惟公司實際可能受影響程度，仍需視疫情後續發展而定。

### 三四、期後事項

(一) 本公司於 111 年 2 月投資恆勁科技股份有限公司 3,804 仟股，合計 72,276 千元，並擬於 111 年 3 月底前再投資 966 仟股，預計投入 18,924 仟元，經上述投資後，本公司將持有恆勁公司 15,265 仟股。

(二) 本公司於 111 年 3 月 9 日經董事會決議通過，發行低於市價之員工認股權憑證 3,000,000 單位，每單位可認購本公司普通股 1 股，共計 3,000 仟股。

### 三五、具重大影響之外幣金融資產及負債資訊

以下資訊係按合併公司各個體功能性貨幣以外之外幣彙總表達，所揭露之匯率係指該等外幣換算至功能性貨幣之匯率。具重大影響之外幣資產及負債如下：

110 年 12 月 31 日

<u>金 融 資 產</u>	<u>外 幣 匯 率</u>			<u>帳 面 金 額</u>
<u>貨幣性項目</u>				
美 元	\$	35,011	27.68 (美元：新台幣)	\$ 969,110
美 元		109	6.3757 (美元：人民幣)	3,027
歐 元		4,860	31.32 (歐元：新台幣)	152,220
人 民 幣		26	4.344 (人民幣：新台幣)	114

(接次頁)

(承前頁)

	外	幣	匯	率	帳	面	金	額
<u>非貨幣性項目</u>								
<u>國外有價證券投資</u>								
美金	\$	3,103	27.68	(美元：新台幣)	\$		85,891	
<u>金融負債</u>								
<u>貨幣性項目</u>								
美元		5,478	27.68	(美元：新台幣)			151,644	
歐元		16	31.32	(歐元：新台幣)			512	
日幣		15,993	0.2415	(日幣：新台幣)			3,846	

109年12月31日

	外	幣	匯	率	帳	面	金	額
<u>金融資產</u>								
<u>貨幣性項目</u>								
美元	\$	17,045	28.48	(美元：新台幣)	\$		485,447	
美元		132	6.2549	(美元：人民幣)			3,746	
歐元		935	35.02	(歐元：新台幣)			32,757	
人民幣		26	4.377	(人民幣：新台幣)			172	
<u>非貨幣性項目</u>								
<u>國外有價證券投資</u>								
美金		2,479	28.48	(美元：新台幣)			70,513	
<u>金融負債</u>								
<u>貨幣性項目</u>								
美元		4,102	28.48	(美元：新台幣)			116,830	
美元		165	6.2549	(美元：人民幣)			4,701	
日幣		10,937	0.276	(日幣：新台幣)			3,019	

具重大影響之已實現及未實現外幣兌換損益如下：

功能性貨幣	110年度		109年度	
	功能性貨幣兌表達貨幣	淨兌換損益 (新台幣金額)	功能性貨幣兌表達貨幣	淨兌換損益 (新台幣金額)
人民幣	4.345 (人民幣：新台幣)	\$ 354	4.291 (人民幣：新台幣)	\$ 3,479
新台幣	1 (新台幣：新台幣)	( 11,944)	1 (新台幣：新台幣)	( 30,068)
		( \$ 11,590)		( \$ 26,589)

### 三六、附註揭露事項

#### (一) 重大交易事項相關資訊：

1. 資金貸與他人：無。
2. 為他人背書保證：附表一。
3. 期末持有有價證券情形（不包含投資子公司、關聯企業及合資控制部分）：附表二。
4. 累積買進或賣出同一有價證券之金額達新臺幣 3 億元或實收資本額 20% 以上：無。
5. 取得不動產之金額達新臺幣 3 億元或實收資本額 20% 以上：無。
6. 處分不動產之金額達新臺幣 3 億元或實收資本額 20% 以上：無。
7. 與關係人進、銷貨之金額達新臺幣 1 億元或實收資本額 20% 以上：附表三。
8. 應收關係人款項達新臺幣 1 億元或實收資本額 20% 以上：附表四。
9. 從事衍生工具交易：無。
10. 其他：母子公司間及各子公司間之業務關係及重要交易往來情形及金額：附表五。

#### (二) 轉投資事業相關資訊：附表六。

#### (三) 大陸投資資訊：

1. 大陸被投資公司名稱、主要營業項目、實收資本額、投資方式、資金匯出入情形、持股比例、本期損益及認列之投資損益、期末投資帳面金額、已匯回投資損益及赴大陸地區投資限額：附表七。
2. 與大陸被投資公司直接或間接經由第三地區所發生下列之重大交易事項，及其價格、付款條件、未實現損益：無。
  - (1) 進貨金額及百分比與相關應付款項之期末餘額及百分比。
  - (2) 銷貨金額及百分比與相關應收款項之期末餘額及百分比。
  - (3) 財產交易金額及其所產生之損益數額。
  - (4) 票據背書保證或提供擔保品之期末餘額及其目的。

(5) 資金融通之最高餘額、期末餘額、利率區間及當期利息總額。

(6) 其他對當期損益或財務狀況有重大影響之交易事項，如勞務之提供或收受等。

(四) 主要股東資訊：

股權比例達 5% 以上之股東名稱、持股數額及比例：附表八。

### 三七、部門資訊

提供給主要營運決策者用以分配資源及評量部門績效之資訊，著重於每一交付或提供之產品或勞務之種類。合併公司應報導部門如下：

台灣事業部門

大陸青島事業部門

(一) 部門收入與營運結果

本公司及子公司繼續營業單位之收入與營運結果依應報導部門分析如下：

	部 門 收 入		部 門 損 益	
	110年度	109年度	110年度	109年度
台灣事業部門	\$ 3,836,269	\$ 3,032,025	\$ 428,958	\$ 272,405
大陸青島事業部門	214,561	248,240	3,392	20,272
其 他	<u>338,071</u>	<u>237,689</u>	<u>( 10,755)</u>	<u>( 86,568)</u>
繼續營業單位總額	4,388,901	3,517,954	421,595	206,109
減：營運部門間之沖銷	<u>( 592,993)</u>	<u>( 448,407)</u>	<u>1,211</u>	<u>13,691</u>
營運部門與外部客戶交易之收入或損益	<u>\$ 3,795,908</u>	<u>\$ 3,069,547</u>	422,806	219,800
利息收入			2,751	4,223
其他收入			37,857	29,332
其他利益及損失			( 20,915)	( 93,977)
財務成本			( 18,372)	( 18,802)
採用權益法認列之關聯企業及合資損益之份額			<u>109,993</u>	<u>75,156</u>
稅前淨利			<u>\$ 534,120</u>	<u>\$ 215,732</u>

部門利益係指各個部門所賺取之利潤，不包含其他收入、其他利益及損失、財務成本及採用權益法認列之關聯企業及合資損益之份額。此衡量金額係提供予主要營運決策者，用以分配資源予部門及評量其績效。

(二) 主要產品之收入

繼續營業單位之主要產品之收入分析如下：

	110年度	109年度
Pressfit Diode 收入	\$ 1,955,289	\$ 1,891,432
Low Loss Diode 收入	1,134,010	617,482
其 他	706,609	560,633
	<u>\$ 3,795,908</u>	<u>\$ 3,069,547</u>

(三) 地區別資訊

本公司主要於二個地區營運－台灣及中國。

本公司來自外部客戶之繼續營業單位收入依營運地點區分與非流動資產按資產所在地區分之資訊列示如下：

	來自外部客戶之收入		非 流 動 資 產	
	110年度	109年度	110年12月31日	109年12月31日
中 國	\$ 593,401	\$ 672,977	\$ 326,537	\$ 346,906
韓 國	537,393	404,596	-	-
台 灣	462,054	316,104	3,380,141	2,473,467
墨 西 哥	296,912	203,293	-	-
法 國	220,375	360,572	-	-
捷 克	193,251	86,252	-	-
匈 牙 利	180,767	34,186	-	-
印 度	168,421	131,903	-	-
其 他	1,143,334	859,664	-	-
	<u>\$ 3,795,908</u>	<u>\$ 3,069,547</u>	<u>\$ 3,706,678</u>	<u>\$ 2,820,373</u>

非流動資產不包括分類為金融工具以及遞延所得稅資產。

(四) 主要客戶（單一客戶收入佔本集團營收 10% 以上）資訊：

	110年度	109年度
甲 公 司	\$ 390,170	\$NA (註 1)
乙 公 司	NA (註 1)	360,572
丙 公 司	NA (註 1)	320,980

註 1：收入金額未達合併公司收入總額之 10%。

朋程科技股份有限公司及子公司

為他人背書保證

民國 110 年度

附表一

單位：外幣仟元或新台幣仟元

編號 (註1)	背書保證者公司名稱	被 背 書 保 證 對 象		對單一企業 背書保證限額 (註3)	本期最高背書 保證餘額	期 末 背 書 保 證 餘 額	實 際 動 支 金 額	以財產擔保之 背書保證金額	累計背書保證 金額佔最近期 財務報表淨值 之比率(%)	背書保證最高 限額(註2)	屬母公司對 子公司背書 保	屬子公司對 母公司背書 保	屬對大陸地 區背書保證	備 註
		公 司 名 稱	關 係											
0	朋程科技股份有限公司	史慕斯汽車配件 (青島)有限 公司	母公司與子公司持有普通股股 權合併計算超過百分之九十 之被投資公司	\$ 617,780	\$ 68,365 (USD 2,200)	\$ 68,365 (USD 2,200)	\$ -	\$ -	1.11%	\$ 2,471,119	Y	N	Y	

註1：編號欄之說明如下：

(1)發行人填0。

(2)被投資公司按公司別由阿拉伯數字1開始依序編號。

註2：背書保證最高限額  $6,177,797$  (淨值)  $\times 40\% = 2,471,119$ 。

註3：對單一企業背書保證限額  $6,177,797$  (淨值)  $\times 10\% = 617,780$ 。

朋程科技股份有限公司及子公司

期末持有有價證券情形

民國 110 年 12 月 31 日

附表二

單位：新台幣仟元

持有之公司	有價證券種類及名稱	與有價證券發行人之關係	帳列科目	期末				備註
				股數(仟股)	帳面金額	持股比例	公允價值	
朋程科技股份有限公司	中美矽晶製品股份有限公司	主要股東	透過其他綜合損益按公允價值衡量之金融資產—非流動	2,000	\$ 472,000	1%	\$ 472,000	—
	恆勁科技股份有限公司	—	透過其他綜合損益按公允價值衡量之金融資產—非流動	10,465	141,855	4.82%	141,855	—
	ANJET CORPORATION	—	透過其他綜合損益按公允價值衡量之金融資產—非流動	2,000	10,668	17.5%	10,668	—
	AMED VENTURES I, L.P.	—	透過其他綜合損益按公允價值衡量之金融資產—非流動	-	75,223	-	75,223	—

朋程科技股份有限公司及子公司

與關係人進、銷貨之金額達新台幣1億元或實收資本額20%以上

民國110年度

附表三

單位：新台幣仟元

進(銷)貨之公司	交易對象	關係	交易情形				交易條件與一般交易不同之情形及原因		應收(付)票據、帳款			備註
			進(銷)貨金額	佔總進(銷)貨之比率	授信期間	單價	授信期間	科目	餘額	佔總應收(付)票據、帳款之比率		
朋程科技股份有限公司	環球晶圓股份有限公司	本公司董事中美矽晶製品股份有限公司之子公司	進貨	\$ 292,743	16%	月結60天	註2	國內月結90天	應付帳款	\$ 65,610	14%	-
朋程科技股份有限公司	台灣茂矽電子股份有限公司	關聯企業	進貨	265,831	14%	月結30天	註2	國內月結90天	應付帳款	46,551	10%	-
朋程科技股份有限公司	鼎崙科技股份有限公司	子公司	進貨	589,454	32%	月結90天	成本加成	國內月結90天	應付帳款	194,430	40%	註1
鼎崙科技股份有限公司	朋程科技股份有限公司	母公司	銷貨	589,454	100%	月結90天	成本加成	國內月結90天	應收帳款	194,430	100%	註1

註1：母子公司間交易於合併財務報告業已沖銷。

註2：購入平晶片之進貨價格與其他廠商無顯著不同；購入擴散片，並未向其他廠商購入，進貨價格與一般進貨無同類進貨價格可資比較。

朋程科技股份有限公司及子公司  
 應收關係人款項達新台幣1億元或實收資本額20%以上  
 民國110年12月31日

附表四

單位：新台幣仟元

帳列應收款項之公司	交易對象	關係	應收關係人款項		平均週轉率	逾期應收關係人款項		應收關係人款項 期後收回金額	提列備抵呆帳金額
			科目	餘額		金額	處理方式		
鼎崴科技股份有限公司	朋程科技股份有限公司	母公司	應收帳款	\$ 194,430	4.58	\$ -	-	\$ 143,658	\$ -

註：業於合併報表沖銷。

朋程科技股份有限公司及子公司  
母子公司間及各子公司間之各業務關係及重要交易往來情形  
民國 110 年度

附表五

單位：新台幣仟元

編號 (註一)	交易人名稱	交易往來對象	與交易人之關係(註二)	交易往來情形			佔合併總營收或 總資產之比率 (註三)
				科目	金額	交易條件	
0	朋程科技股份有限公司	史慕斯汽車配件(青島)有限公司	1	其他應收款	\$ 1,753	月結 60 天	-
0	朋程科技股份有限公司	史慕斯汽車配件(青島)有限公司	1	應付帳款	34	月結 60 天	-
0	朋程科技股份有限公司	史慕斯汽車配件(青島)有限公司	1	其他應付款	28	月結 60 天	-
0	朋程科技股份有限公司	史慕斯汽車配件(青島)有限公司	1	其他收入	3,547	月結 60 天	-
0	朋程科技股份有限公司	史慕斯汽車配件(青島)有限公司	1	銷貨成本	584	月結 60 天	-
0	朋程科技股份有限公司	鼎巖科技股份有限公司	1	其他應收款	19,913	月結 90 天	-
0	朋程科技股份有限公司	鼎巖科技股份有限公司	1	應付帳款	194,430	月結 90 天	2%
0	朋程科技股份有限公司	鼎巖科技股份有限公司	1	銷貨成本	589,454	月結 90 天	16%
0	朋程科技股份有限公司	鼎巖科技股份有限公司	1	其他收入	2,037	月結 90 天	-
0	朋程科技股份有限公司	鼎巖科技股份有限公司	1	其他應付款	59	月結 90 天	-
0	朋程科技股份有限公司	瑞柯科技股份有限公司	1	銷貨收入	3,245	月結 60 天	-
0	朋程科技股份有限公司	瑞柯科技股份有限公司	1	其他應收款	310	月結 60 天	-
0	朋程科技股份有限公司	瑞柯科技股份有限公司	1	其他收入	5,306	月結 60 天	-

註一：母公司及子公司相互間之業務往來資訊應分別於編號欄註明，編號之填寫方法如下：

1. 母公司填 0。
2. 子公司依公司別由阿拉伯數字 1 開始依序編號。

註二：與交易人之關係有以下三種，標示種類即可：

1. 母公司對子公司。
2. 子公司對母公司。
3. 子公司對子公司。

註三：交易往來金額佔合併總營收或總資產比率之計算，若屬資產負債科目者，以期末餘額佔合併總資產之方式計算；若屬損益科目者，以期中累積金額佔合併總營收之方式計算。

註四：上表列示之所有交易於合併財務報告業已沖銷。

朋程科技股份有限公司及子公司  
被投資公司名稱、所在地區等相關資訊

民國 110 年度

附表六

單位：新台幣仟元

投資公司名稱	被投資公司名稱	所在地區	主要營業項目	原始投資金額		期末持		有	被投資公司	本期認列之	備	註			
				本期	期末	上期	期末						股	比	率
朋程科技股份有限公司	鼎崴科技股份有限公司	桃園市	汽機車零配件等 製造及銷售	\$ 306,900	\$ 306,900	15,000,000	100%	\$ 363,889	\$ 63,719	\$ 56,757	子	公			
朋程科技股份有限公司	Smooth International Limited Corporation	薩摩亞	投資業務	363,260	363,260	12,000,000	100%	423,882	2,370	2,370	子	公			
Smooth International Limited Corporation	Smooth Autocomponent Limited	香 港	投資業務	363,260	363,260	12,000,000	100%	423,882	2,370	2,370	孫	公			
朋程科技股份有限公司	瑞柯科技股份有限公司	桃園市	汽機車零配件等 製造及銷售	208,102	208,102	8,487,823	49%	70,800	27,474	12,187	子	公			
朋程科技股份有限公司	弘望投資股份有限公司	新 北 市	投資業務	300,000	300,000	30,000,000 (註)	30%	1,638,013	220,704	66,211	合	資			
朋程科技股份有限公司	台灣茂矽電子股份有限公司	新 竹 市	半導體業	442,892	442,892	27,925,459	18%	479,255	244,821	43,782	關	聯			
朋程科技股份有限公司	大青節能科技股份有限公司	台 中 市	馬達製造	245,143	245,143	19,314,319	28%	164,713	( 31,735)	( 8,757)	子	公			

註：其中 468 仟股為普通股，29,532 仟股為特別股。

朋程科技股份有限公司及子公司

大陸投資資訊

民國 110 年度

附表七

單位：新台幣或美金仟元

大陸被投資公司名稱	主要營業項目	實收資本額	投資方式	本期期初	本期匯出或收回		本期期末	被投資公司本期損益	本公司直接或間接投資之持股比例	本期認列投資損益(註二)	期末投資帳面價值	截至本期止已匯回台灣之投資收益
				自台灣匯出 累積投資金額	匯出	匯入	自台灣匯出 累積投資金額					
史慕斯汽車配件(青島)有限公司	汽車零件製造等	註冊及實收資本額均為 USD12,000	註一	\$ 363,260 (USD 12,000)	\$ -	\$ -	\$ 363,260 (USD 12,000)	\$ 2,370	100%	\$ 2,370	\$ 423,882	\$ -

本期期末累計自台灣匯出赴大陸地區投資金額	經濟部投審會核准投資金額	依經濟部投審會規定赴大陸地區投資限額(註三)
USD 12,000	\$ 365,520 (USD 12,000)	\$ 3,706,678

註一：透過第三地區投資設立公司再投資大陸公司。

註二：係依經會計師查核之財務報表認列。

註三：本公司依經濟部投審會規定大陸地區投資限額  $6,177,797$  (淨值)  $\times 60\% = 3,706,678$ 。

朋程科技股份有限公司

主要股東資訊

民國 110 年 12 月 31 日

附表八

主 要 股 東 名 稱	股 份	
	持 有 股 數	持 股 比 例
中美矽晶製品股份有限公司	20,807,346	22.75%
盧 明 光	4,880,000	5.33%
張 清 照	4,600,699	5.03%

註 1：本表主要股東資訊係由集保公司以當季季底最後一個營業日，計算股東持有公司已完成無實體登錄交付（含庫藏股）之普通股及特別股合計達 5% 以上資料。本公司個體財務報告所記載股本與實際已完成無實體登錄交付股數，可能因編製計算基礎不同或有差異。

註 2：上開資料如屬股東將持股交付信託，係以受託人開立信託專戶之委託人個別分戶揭示。至於股東依據證券交易法令辦理持股超過 10% 之內部人股權申報，其持股包括本人持股加計其交付信託且對信託財產具有運用決定權股份等，有關內部人股權申報資料請參閱公開資訊觀測站。