

# Boxon Group AB

Organisationsnummer 556166-5000

## Årsredovisning och Koncernredovisning 2021


Styrelsen och verkställande direktören får härmed avlämna årsredovisning och koncernredovisning för räkenskapsåret 2021-01-01 - 2021-12-31

Undertecknad styrelseledamot i Boxon Group AB intygar att resultaträkningen och balansräkningen i årsredovisningen för moderbolaget samt koncernresultaträkningen och koncernbalansräkningen har fastställts på årsstämma den 13/4 2022.

Årsstämman beslutade att godkänna styrelsens förslag till hur resultatet ska fördelas.

Jag intygar också att innehållet i årsredovisningen och revisionsberättelsen stämmer överens med originalen.

Helsingborg den 13/4 2022



Anders Ylffors  
Ordförande

# Boxon Group AB

Organisationsnummer 556166-5000

## Årsredovisning och Koncernredovisning 2021

Styrelsen och verkställande direktören får härmed avlämna  
årsredovisning och koncernredovisning för räkenskapsåret 2021-01-01 - 2021-12-31.

Fotokopians överensstämmelse  
med originalet intygas: \_\_\_\_\_

*Amanda Nydell*

## Innehållsförteckning

|  |    |
|--|----|
| Förvaltningsberättelse                   | 3  |
| Resultaträkning, koncernen               | 5  |
| Balansräkning, koncernen                 | 6  |
| Förändring av eget kapital, koncernen    | 8  |
| Kassaflödesanalys, koncernen             | 9  |
| Resultaträkning, moderbolaget            | 10 |
| Balansräkning, moderbolaget              | 11 |
| Förändring av eget kapital, moderbolaget | 13 |
| Kassaflödesanalys, moderbolaget          | 14 |
| Tilläggsupplysningar                     | 15 |
| Underskrifter                            | 29 |

## Förvaltningsberättelse

### Verksamheten

Boxon Group AB är moderbolag inom Boxon-gruppen, som inkluderar ett antal affärsenheter. Affärsenheten Boxon AB, med dotterbolag, är verksam i Norden och erbjuder kompletta förpackningslösningar, etiketter och märkning samt lösningar för automatisering av packprocessen. Boxon GmbH och Boxon Sarl är verksamma i Tyskland och Frankrike där vi erbjuder förpackningslösningar inom bulkhantering och kompletta förpackningslösningar till industriföretag. Boxon Tech AB erbjuder unika och effektiva förpackningslösningar till den europeiska bilindustrin där man ständigt utmanar de traditionella systemen och förpackningslösningarna. Boxon (Shanghai) Packaging Co., Ltd. tillhandahåller stora delar av vårt sortiment på den kinesiska marknaden med fokus på europeiska bolag och underleverantörer till dessa. Koncernens nya underkoncern Boxes & Labels International AB är via dess dotterbolag verksamma inom produktion av etiketter och förpackningar.

Samordningen på kundsidan mellan de olika affärsenheterna intensifierades under året och Boxon-gruppen erbjuder våra helhetslösningar på samtliga marknader. Vi har fortsatt att investera i värdeadderande tjänster såsom konstruktion och design, både inom förpackningar och märkning, samt att utveckla vår digitala plattform.

Bolagets säte är Helsingborg.

### Väsentliga händelser under året

År 2021 har präglats av den råvaru- och materialbrist som finns i världen och hanteringen av denna. Hela Boxon-koncernen har arbetat proaktivt för att möta denna, vilket har påverkat resultat och ställning på ett positivt sätt. Bolaget följer utvecklingen noga och har vidtagit åtgärder för att säkra leveranser till våra kunder och kontinuerligt uppdatera dem med tydlig information.

Under året har verksamheten anpassats för att följa de restriktioner som funnits gällande hanteringen av Corona, vilket inneburit att resor ej varit möjliga i samma utsträckning som tidigare. Restriktionerna har även medfört att många av medarbetarna arbetat hemifrån under stora delar av året, detta har dock ej haft någon negativ påverkan på verksamheten.

Koncernens långsiktiga arbete, med fortsatt utveckling av organisationen och investeringar i värdeskapande verktyg och lösningar för koncernens kunder, har fortsatt bidra till en mycket positiv resultatutveckling under året. Arbetet med digitala lösningar för såväl kunder som för vår organisation har fortsatt vara ett fokusområde under 2021. De långsiktiga investeringar och satsningar som genomförts, fortsätter att skapa resultatförbättringar. Koncernens satsningar för att addera värden till kunderna fortsätter.

Under 2021 har koncernen, som ett led i att anpassa sig till den snabba förändringen i samhället med allt större komplexitet, fortsatt effektiviseringsarbetet inom samtliga delar av bolaget samt justerat affärsmodellen. Detta har haft en positiv påverkan på bolagets resultat och ställning.

Koncernen har under året bildat ett nytt dotterbolag Boxes & Labels International AB, som är moderbolag i en ny underkoncern som består av det sedan tidigare ägda dotterbolaget Boxes & Labels Borås AB (f.d. Boxon Production AB) samt det nyförvärvade dotterbolaget Boxes & Labels Olsfors AB (f.d. Specialwell J & J AB). Bildandet och förvärvet skedde 2021-07-01.

Koncernens arbete med Corporate Social Responsibility (CSR) har fortsatt och intensifierats. Under året har koncernen höjt målsättningarna inom hållbarhet och samordnat aktiviteterna i samtliga marknader. Arbetet är brett och omfattar många områden, där basen utgår från UN Global Compact och uppföljning, mätning sker med hjälp av Ecovadis och My Climate.

Koncernens styrka är att vara ett komplett förpackningsföretag på samtliga sju marknader där koncernen är verksam. Koncernens totala förpackningskoncept är unikt på marknaden.

Under året har ny VD för bolaget och Boxon-koncernen utsetts. Christer Rapp tillträdde i februari som VD. För att skapa en god kontinuitet inom bolaget och koncernen fortsätter Anders Yllfors att verka som styrelseordförande.

### Förväntad framtida utveckling

Koncernen ser positivt på den framtida utvecklingen och under 2022 förväntas koncernen öka försäljningen jämfört med 2021. Koncernens långsiktiga arbete med utveckling av organisationen och värdeskapande lösningar för våra kunder fortsätter.

Under 2022 fortsätter koncernen investeringar inom CSR-området för att bidra till en mer hållbar värld. Koncernens bedömning är att verksamheten 2022 kommer att ge positiva effekter på koncernens omsättning, resultat och kassaflöde.

### Hållbarhetsrapport

Koncernens hållbarhetsrapport finns tillgänglig på [www.boxon.se](http://www.boxon.se).

### Ägarförhållanden

Boxon Group AB ägs till 95,54 % av Alpy AB, 556567-5955 och resterande aktier ägs av personer i styrelsen och andra ledande befattningshavare.

## Flerårsöversikt

| Koncernen (tkr)        | 2021      | 2020      | 2019      | 2018      | 2017      |
|------------------------|-----------|-----------|-----------|-----------|-----------|
| Nettoomsättning        | 1 463 864 | 1 232 620 | 1 279 541 | 1 235 008 | 1 086 453 |
| Rörelseresultat EBITDA | 70 555    | 43 724    | 25 001    | 15 279    | 28 013    |
| Rörelseresultat        | 52 263    | 25 278    | 6 031     | -4 484    | 9 812     |
| Balansomslutning       | 560 951   | 431 490   | 459 385   | 462 262   | 405 339   |
| Soliditet (%)          | 26%       | 21%       | 17%       | 17%       | 22%       |
| Medeltal anställda     | 239       | 211       | 223       | 227       | 210       |

*Rörelseresultat EBITDA: Rörelseresultat före avskrivningar och nedskrivningar.*

| Moderbolaget (tkr)                | 2021    | 2020    | 2019    | 2018    | 2017    |
|-----------------------------------|---------|---------|---------|---------|---------|
| Nettoomsättning                   | 16 678  | 16 411  | 15 168  | 10 273  | 10 264  |
| Resultat efter finansiella poster | -6 269  | 18 855  | 2 351   | -5 473  | -3 597  |
| Balansomslutning                  | 288 481 | 266 278 | 330 150 | 311 490 | 266 985 |
| Soliditet (%)                     | 70%     | 71%     | 54%     | 55%     | 64%     |
| Medeltal anställda                | 6       | 5       | 4       | 3       | 4       |

## Finansiell riskhantering

De finansiella riskerna kan primärt delas upp i följande kategorier: marknadsrisk (inkl. valutarisk, ränterisk och prISRISK), kreditrisk och likviditetsrisk.

### Valutarisk

Den övervägande delen av koncerns försäljning sker i lokal valuta i respektive koncernföretag. Inköp sker i viss utsträckning i främmande valuta, vilket tas i beaktande vid försäljning. När så anses lämpligt sker kurssäkring av framtida valutaflöden. Målet är att försöka neutralisera valutaeffekterna vid transaktioner i olika valutor.

### Ränterisk

Koncernens ränterisk är främst kopplad till räntebärande skulder med rörlig ränta, vilka per balansdagen uppgick till 88 443 tkr (81 096 tkr).

### Kreditrisk

Koncernen eftersträvar bästa möjliga kreditvärdighet på koncernens motparter. Merparten av koncernens försäljning kan ske med låg kreditrisk. Historiskt sett har kreditförlusterna varit låga.

### Likviditetsrisk

Koncernen arbetar kontinuerligt med sin likviditet och har checkkrediter för att balansera likviditetsrisken.

## Resultatdisposition

*(Belopp i kr)*

Förslag till disposition av bolagets vinst

Till bolagsstämman förfogande står:

|                          |                    |
|--------------------------|--------------------|
| överkursfond             | 700 752            |
| balanserad vinst         | 175 188 858        |
| årets resultat           | 15 090 502         |
|                          | <b>190 980 112</b> |
| Styrelsen föreslår att:  |                    |
| till aktieägarna utdelas | 15 000 000         |
| i ny räkning överföres   | 175 980 112        |
|                          | <b>190 980 112</b> |

Beträffande moderbolagets och koncernens resultat och ställning i övrigt hänvisas till efterföljande resultat- och balansräkningar och kassaflödesanalyser med tillhörande tilläggsupplysningar. Alla belopp uttrycks i tusentals svenska kronor där ej annat anges.

CH

## Resultaträkning

| <i>Belopp i tkr</i>  | Not  | Koncernen                |                          |
|--|------|--------------------------|--------------------------|
|  |      | 2021-01-01<br>2021-12-31 | 2020-01-01<br>2020-12-31 |
|  | 1, 2 |                          |                          |
| <b>Rörelsens intäkter m.m.</b>   |      |                          |                          |
| Nettoomsättning  | 3    | 1 463 864                | 1 232 620                |
| Förändring av lagervaror under tillverkning och färdiga varor                    |      | 422                      | 0                        |
| Aktiverat arbete för egen räkning  |      | 278                      | 587                      |
| Andelar i intresseföretagens resultat  |      | 442                      | 202                      |
| Övriga rörelseintäkter   | 5    | 7 354                    | 11 897                   |
| <b>Summa rörelsens intäkter</b>  |      | <b>1 472 360</b>         | <b>1 245 306</b>         |
| <b>Rörelsens kostnader</b>   |      |                          |                          |
| Råvaror och förnödenheter  |      | -50 280                  | -35 457                  |
| Handelsvaror   |      | -973 307                 | -837 487                 |
| Övriga externa kostnader   | 6, 7 | -172 647                 | -151 361                 |
| Personalkostnader  | 8    | -203 190                 | -171 918                 |
| Avskrivningar av materiella och immateriella anläggningstillgångar               |      | -18 292                  | -18 446                  |
| Övriga rörelsekostnader  |      | -2 381                   | -5 359                   |
| <b>Summa rörelsens kostnader</b>   |      | <b>-1 420 097</b>        | <b>-1 220 028</b>        |
| <b>Rörelseresultat</b>   |      | <b>52 263</b>            | <b>25 278</b>            |
| <b>Resultat från finansiella investeringar</b>                                   |      |                          |                          |
| Övriga ränteintäkter och liknande resultatposter                                 | 9    | 186                      | 194                      |
| Nedskrivningar av finansiella anläggningstillgångar och kortfristiga placeringar |      | 0                        | -54                      |
| Räntekostnader och liknande resultatposter                                       | 10   | -2 335                   | -3 561                   |
| <b>Summa finansiella poster</b>  |      | <b>-2 149</b>            | <b>-3 421</b>            |
| <b>Resultat efter finansiella poster</b>   |      | <b>50 114</b>            | <b>21 857</b>            |
| Skatt på årets resultat  | 11   | -12 390                  | -6 297                   |
| <b>Årets resultat</b>  |      | <b>37 724</b>            | <b>15 560</b>            |
| <b>Hänförligt till</b>   |      |                          |                          |
| Moderbolagets aktieägare   |      | 34 803                   | 13 650                   |
| Innehav utan bestämmande inflytande  |      | 2 921                    | 1 910                    |
|  |      | <b>37 724</b>            | <b>15 560</b>            |

WL

arkiv=20220609;2022061007835

## Balansräkning

| Belopp i tkr  | Not    | Koncernen      |                |
|---|--------|----------------|----------------|
|   |        | 2021-12-31     | 2020-12-31     |
| <b>TILLGÅNGAR</b>   | 1, 2   |                |                |
| <b>Anläggningstillgångar</b>                                |        |                |                |
| <b>Immateriella anläggningstillgångar</b>                   |        |                |                |
| Övriga immateriella anläggningstillgångar                   | 12     | 10             | 0              |
| Balanserade utvecklingsutgifter                             | 13     | 14 039         | 15 754         |
| Goodwill  | 14     | 20 140         | 11 855         |
| Pågående investeringar                                      | 15     | 1 098          | 1 368          |
|   |        | <b>35 287</b>  | <b>28 977</b>  |
| <b>Materiella anläggningstillgångar</b>                     |        |                |                |
| Förbättringar på annans fastighet                           | 16     | 1 304          | 1 329          |
| Maskiner och andra tekniska anläggningar                    | 17     | 18 500         | 10 960         |
| Inventarier, verktyg och installationer                     | 18     | 5 288          | 5 474          |
| Pågående nyanläggning och förskott                          | 19     | 556            | 0              |
|   |        | <b>25 648</b>  | <b>17 763</b>  |
| <b>Finansiella anläggningstillgångar</b>                    |        |                |                |
| Andelar i intresseföretag                                   | 21     | 2 688          | 2 178          |
| Andra långfristiga värdepappersinnehav                      | 22     | 79             | 79             |
| Uppskjutna skattefordringar                                 | 23, 28 | 3 802          | 7 547          |
| Andra långfristiga fordringar                               | 24     | 3 648          | 3 235          |
|   |        | <b>10 217</b>  | <b>13 039</b>  |
| <b>Summa anläggningstillgångar</b>                          |        | <b>71 152</b>  | <b>59 779</b>  |
| <b>Omsättningstillgångar</b>                                |        |                |                |
| <b>Varulager m.m.</b>                                       |        |                |                |
| Råvaror och förnödenheter                                   |        | 8 832          | 5 171          |
| Varor under tillverkning                                    |        | 3 200          | 0              |
| Färdiga varor och handelsvaror                              |        | 165 207        | 135 207        |
| Förskott från leverantör                                    |        | 179            | 9              |
|   |        | <b>177 418</b> | <b>140 387</b> |
| <b>Kortfristiga fordringar</b>                              |        |                |                |
| Kundfordringar  |        | 262 490        | 184 552        |
| Fordringar hos intresseföretag och gemensamt styrda företag |        | 278            | 0              |
| Aktuella skattefordringar                                   |        | 988            | 3 090          |
| Övriga fordringar   |        | 4 798          | 6 269          |
| Förutbetalda kostnader och upplupna intäkter                | 25     | 30 921         | 23 947         |
|   |        | <b>299 475</b> | <b>217 858</b> |
| <b>Kassa och bank</b>                                       |        | <b>12 906</b>  | <b>13 466</b>  |
| <b>Summa omsättningstillgångar</b>                          |        | <b>489 799</b> | <b>371 711</b> |
| <b>SUMMA TILLGÅNGAR</b>                                     |        | <b>560 951</b> | <b>431 490</b> |

ank=20220609;2022061007836

ell

## Balansräkning

| Belopp i tkr   | Not    | Koncernen      |                |
|--|--------|----------------|----------------|
|  |        | 2021-12-31     | 2020-12-31     |
| <b>EGET KAPITAL OCH SKULDER</b>                              | 1, 2   |                |                |
| <b>Eget kapital</b>  | 26     |                |                |
| Aktiekapital   |        | 10 258         | 10 000         |
| Övrigt tillskjutet kapital                                   |        | 57 204         | 59 962         |
| Annat eget kapital   |        | 18 364         | 3 253          |
| Årets resultat   |        | 34 803         | 13 650         |
| <i>Eget kapital hänförligt till moderbolagets aktieägare</i> |        | 120 629        | 86 865         |
| Innehav utan bestämmande inflytande                          |        | 25 382         | 5 379          |
| <b>Summa eget kapital</b>                                    |        | <b>146 011</b> | <b>92 244</b>  |
| <b>Avsättningar</b>  |        |                |                |
| Avsättning för pensioner och liknande förpliktelser          | 27     | 918            | 580            |
| Uppskjutna skatteskulder                                     | 28     | 3 838          | 857            |
| <b>Summa avsättningar</b>                                    |        | <b>4 756</b>   | <b>1 437</b>   |
| <b>Långfristiga skulder</b>                                  |        |                |                |
| Skulder till kreditinstitut                                  | 30, 31 | 8 870          | 6 744          |
| Övriga skulder   |        | 276            | 405            |
| <b>Summa långfristiga skulder</b>                            |        | <b>7 146</b>   | <b>7 149</b>   |
| <b>Kortfristiga skulder</b>                                  |        |                |                |
| Skulder till kreditinstitut                                  | 30, 31 | 2 863          | 27 203         |
| Checkräkningskredit  | 30, 32 | 78 434         | 46 744         |
| Förskott från kunder   |        | 11             | 76             |
| Leverantörsskulder   |        | 239 101        | 179 259        |
| Skatteskulder  |        | 3 018          | 2 806          |
| Övriga skulder   |        | 23 527         | 36 943         |
| Upplupna kostnader och förutbetalda intäkter                 | 33     | 56 084         | 37 629         |
| <b>Summa kortfristiga skulder</b>                            |        | <b>403 038</b> | <b>330 660</b> |
| <b>SUMMA EGET KAPITAL OCH SKULDER</b>                        |        | <b>560 951</b> | <b>431 490</b> |

ank=20220609;2022061007837

dk

## Förändring av eget kapital

ank=20220609;2022061007838

| Koncernen   |                   |                                  |  |                                     |   |                       |
|---|-------------------|----------------------------------|--|-------------------------------------|---|-----------------------|
| Belopp i tkr  | Aktie-<br>kapital | Övrigt<br>tillskjutet<br>kapital | Annat eget<br>kapital inkl<br>årets resultat | Summa<br>eget kapital<br>huvudägare | Innehav utan<br>bestämman-<br>de inflytande | Summa<br>eget kapital |
| <b>Belopp vid årets ingång 2021-01-01</b>                             | <b>10 000</b>     | <b>59 962</b>                    | <b>16 903</b>                                | <b>86 865</b>                       | <b>5 379</b>                                | <b>92 244</b>         |
| Beslut vid extra bolagsstämma,<br>Återbetalning av aktieägartillskott |                   | -2 500                           |  | -2 500                              | 0   | -2 500                |
| Transaktioner med innehav utan<br>bestämmande inflytande              |                   |                                  | -592   | -592                                | -58   | -650                  |
| Utdelning   |                   |                                  |  | 0                                   | -2 300                                      | -2 300                |
| Förvärv av bolag  |                   |                                  | 560  | 560                                 | 19 440                                      | 20 000                |
| Registrering av aktiekapital  | 258               | -258                             |  | 0                                   | 0   | 0                     |
| Årets omräkningsdifferens   |                   |                                  | 1 493  | 1 493                               | 0   | 1 493                 |
| Årets resultat  |                   |                                  | 34 803                                       | 34 803                              | 2 921                                       | 37 724                |
| <b>Belopp vid årets utgång 2021-12-31</b>                             | <b>10 258</b>     | <b>57 204</b>                    | <b>53 167</b>                                | <b>120 629</b>                      | <b>25 382</b>                               | <b>146 011</b>        |

ef

## Kassaflödesanalys

| Belopp i tkr  | Not            | Koncernen                |                          |
|---|----------------|--------------------------|--------------------------|
|   |                | 2021-01-01<br>2021-12-31 | 2020-01-01<br>2020-12-31 |
| <b>Den löpande verksamheten</b>   |                |                          |                          |
| Rörelseresultat   |                | 52 263                   | 25 278                   |
| Justeringar för poster som inte ingår i kassaflödet                                 | 34             | 17 418                   | 21 120                   |
| Erhållen ränta  |                | 21                       | 95                       |
| Betald ränta  |                | -2 335                   | -3 561                   |
| Betald skatt  |                | -6 069                   | -4 094                   |
| <b>Kassaflöde från den löpande verksamheten före förändringar av rörelsekapital</b> |                | <b>61 298</b>            | <b>38 838</b>            |
| <b>Kassaflöde från förändringar av rörelsekapital</b>                               |                |                          |                          |
| Minskning(+)/ökning(-) av varulager   |                | -30 275                  | 3 062                    |
| Minskning(+)/ökning(-) av rörelsefordringar   |                | -67 436                  | 14 825                   |
| Minskning(-)/ökning(+) av rörelseskulder  |                | 46 836                   | 11 277                   |
| <b>Kassaflöde från den löpande verksamheten</b>                                     |                | <b>10 423</b>            | <b>68 002</b>            |
| <b>Investeringsverksamheten</b>   |                |                          |                          |
| Förvärv av immateriella anläggningstillgångar                                       | 12, 13, 14, 15 | -3 099                   | -4 772                   |
| Förvärv av materiella anläggningstillgångar   | 16, 17, 18, 19 | -1 828                   | -1 769                   |
| Försäljning av materiella anläggningstillgångar                                     | 16, 17, 18, 19 | 0                        | 101                      |
| Förvärv av verksamhet   | 39             | -4 632                   | 0                        |
| Förändring av långfristiga fordringar   |                | -248                     | -245                     |
| <b>Kassaflöde från investeringsverksamheten</b>                                     |                | <b>-9 807</b>            | <b>-6 684</b>            |
| <b>Finansieringsverksamheten</b>  |                |                          |                          |
| Återbetalning av villkorat aktieägartillskott                                       |                | -2 500                   | 0                        |
| Amortering av finansiella skulder   | 31             | -27 765                  | -2 797                   |
| Förändring checkräkningskredit  | 32             | 31 690                   | -53 461                  |
| Transaktioner med innehav utan bestämmande inflytande                               |                | -649                     | 0                        |
| Utdelning till minoritet  |                | -2 300                   | 0                        |
| <b>Kassaflöde från finansieringsverksamheten</b>                                    |                | <b>-1 524</b>            | <b>-56 259</b>           |
| <b>Årets kassaflöde</b>   |                | <b>-908</b>              | <b>5 059</b>             |
| Likvida medel vid årets början  |                | 13 466                   | 8 625                    |
| Kursdifferens i likvida medel   |                | 348                      | -219                     |
| <b>Likvida medel vid årets slut</b>   | <b>35</b>      | <b>12 906</b>            | <b>13 466</b>            |
| <b>Tilläggsupplysning</b>   |                |                          |                          |
| Outnyttjade krediter vid årets utgång   | 32             | 35 566                   | 63 856                   |

ell

## Resultaträkning

| Belopp i tkr   | Not  | Moderbolaget   |                |
|--|------|----------------|----------------|
|  |      | 2021-01-01     | 2020-01-01     |
|  |      | 2021-12-31     | 2020-12-31     |
|  | 1, 2 |                |                |
| <b>Rörelsens intäkter m.m.</b>   |      |                |                |
| Nettoomsättning  | 3, 4 | 16 678         | 16 411         |
| Övriga rörelseintäkter   | 5    | 1 060          | 638            |
| <b>Summa rörelsens intäkter</b>  |      | <b>17 738</b>  | <b>17 049</b>  |
| <b>Rörelsens kostnader</b>   |      |                |                |
| Övriga externa kostnader   | 6, 7 | -5 399         | -5 276         |
| Personalkostnader  | 8    | -17 989        | -13 873        |
| Avskrivningar av materiella och immateriella anläggningstillgångar               |      | 0              | -16            |
| Övriga rörelsekostnader  |      | -839           | -174           |
| <b>Summa rörelsens kostnader</b>   |      | <b>-24 227</b> | <b>-19 339</b> |
| <b>Rörelseresultat</b>   |      | <b>-6 489</b>  | <b>-2 290</b>  |
| <b>Resultat från finansiella investeringar</b>                                   |      |                |                |
| Resultat från andelar i koncernföretag   |      | -64            | 20 972         |
| Övriga ränteintäkter och liknande resultatposter                                 | 9    | 2 693          | 2 929          |
| Nedskrivningar av finansiella anläggningstillgångar och kortfristiga placeringar |      | 0              | -54            |
| Räntekostnader och liknande resultatposter                                       | 10   | -2 409         | -2 702         |
| <b>Summa finansiella poster</b>  |      | <b>220</b>     | <b>21 145</b>  |
| <b>Resultat efter finansiella poster</b>   |      | <b>-6 269</b>  | <b>18 855</b>  |
| <b>Bokslutsdispositioner</b>   |      |                |                |
| Mottagna koncernbidrag   |      | 25 265         | 7 847          |
| Lämnade koncernbidrag  |      | 0              | -18 593        |
| <b>Summa bokslutsdispositioner</b>   |      | <b>25 265</b>  | <b>-10 746</b> |
| <b>Resultat före skatt</b>   |      | <b>18 996</b>  | <b>8 109</b>   |
| Skatt på årets resultat  | 11   | -3 905         | 2 666          |
| <b>Årets resultat</b>  |      | <b>15 091</b>  | <b>10 775</b>  |

ok

## Balansräkning

| Belopp i tkr  | Not    | Moderbolaget   |                |
|---|--------|----------------|----------------|
|   |        | 2021-12-31     | 2020-12-31     |
| <b>TILLGÅNGAR</b>   | 1, 2   |                |                |
| <b>Anläggningstillgångar</b>                                |        |                |                |
| <b>Immateriella anläggningstillgångar</b>                   |        |                |                |
| Övriga immateriella anläggningstillgångar                   | 12     | 0              | 0              |
|   |        | <u>0</u>       | <u>0</u>       |
| <b>Finansiella anläggningstillgångar</b>                    |        |                |                |
| Andelar i koncernföretag                                    | 20     | 198 693        | 145 109        |
| Andra långfristiga värdepappersinnehav                      | 22     | 0              | 0              |
| Uppskjutna skattefordringar                                 | 23, 28 | 0              | 2 666          |
| Andra långfristiga fordringar                               | 24     | 3 648          | 3 235          |
|   |        | <u>202 341</u> | <u>151 010</u> |
| <b>Summa anläggningstillgångar</b>                          |        | <b>202 341</b> | <b>151 010</b> |
| <b>Kortfristiga fordringar</b>                              |        |                |                |
| Kundfordringar  |        | 0              | 238            |
| Fordringar hos koncernföretag                               |        | 84 829         | 113 095        |
| Fordringar hos intresseföretag och gemensamt styrda företag |        | 134            | 0              |
| Skattefordran   |        | 0              | 885            |
| Övriga fordringar   |        | 49             | 614            |
| Förutbetalda kostnader och upplupna intäkter                | 25     | 1 128          | 436            |
|   |        | <u>86 140</u>  | <u>115 268</u> |
| <b>Kassa och bank</b>                                       |        | <b>0</b>       | <b>0</b>       |
| <b>Summa omsättningstillgångar</b>                          |        | <b>86 140</b>  | <b>115 268</b> |
| <b>SUMMA TILLGÅNGAR</b>                                     |        | <b>288 481</b> | <b>266 278</b> |

smk=20220609;2022061007841

dl

## Balansräkning

| Belopp i tkr  | Not    | Moderbolaget   |                |
|---|--------|----------------|----------------|
|   |        | 2021-12-31     | 2020-12-31     |
| <b>EGET KAPITAL OCH SKULDER</b>                     | 1, 2   |                |                |
| <b>Eget kapital</b>                                 | 26     |                |                |
| <b>Bundet eget kapital</b>                          |        |                |                |
| Aktiekapital  |        | 10 258         | 10 000         |
| Ej registrerat aktiekapital                         |        | 0              | 258            |
| Reservfond  |        | 20             | 20             |
|   |        | <u>10 278</u>  | <u>10 278</u>  |
| <b>Fritt eget kapital</b>                           |        |                |                |
| Överkursfond  |        | 701            | 701            |
| Balanserad vinst                                    |        | 175 189        | 167 872        |
| Årets resultat                                      |        | 15 091         | 10 775         |
|   |        | <u>190 981</u> | <u>179 348</u> |
| <b>Summa eget kapital</b>                           |        | <b>201 259</b> | <b>189 626</b> |
| <b>Avsättningar</b>                                 |        |                |                |
| Avsättning för pensioner och liknande förpliktelser | 27     | 918            | 580            |
| <b>Summa avsättningar</b>                           |        | <b>918</b>     | <b>580</b>     |
| <b>Långfristiga skulder</b>                         | 29     |                |                |
| Skulder till koncernföretag                         |        | 11             | 0              |
| <b>Summa långfristiga skulder</b>                   |        | <b>11</b>      | <b>0</b>       |
| <b>Kortfristiga skulder</b>                         |        |                |                |
| Skulder till kreditinstitut                         | 30, 31 | 0              | 25 000         |
| Checkräkningskredit                                 | 30, 32 | 78 434         | 46 744         |
| Leverantörsskulder                                  |        | 1 646          | 609            |
| Skatteskulder                                       |        | 643            | 0              |
| Övriga skulder                                      |        | 700            | 666            |
| Upplypna kostnader och förutbetalda intäkter        | 33     | 4 870          | 3 053          |
| <b>Summa kortfristiga skulder</b>                   |        | <b>86 293</b>  | <b>76 072</b>  |
| <b>SUMMA EGET KAPITAL OCH SKULDER</b>               |        | <b>288 481</b> | <b>266 278</b> |

all

## Förändring av eget kapital

| Moderbolaget  | Aktie-        | Ej registrerat | Reserv-   | Överkurs-  | Balanserad                    | Summa          |
|---|---------------|----------------|-----------|------------|-------------------------------|----------------|
| <i>Belopp i tkr</i>   | kapital       | aktiekapital   | fond      | fond       | vinst inkl.<br>årets resultat | eget kapital   |
| <b>Belopp vid årets ingång 2021-01-01</b>                             | <b>10 000</b> | <b>258</b>     | <b>20</b> | <b>701</b> | <b>178 647</b>                | <b>189 627</b> |
| Beslut vid extra bolagsstämma,<br>Återbetalning av aktieägartillskott |               |                |           |            | -2 500                        | -2 500         |
| Registrering av aktiekapital  | 258           | -258           |           |            |                               | 0              |
| Fusionsdifferens  |               |                |           |            | -959                          | -959           |
| Årets resultat  |               |                |           |            | 15 091                        | 15 091         |
| <b>Belopp vid årets utgång 2021-12-31</b>                             | <b>10 258</b> | <b>0</b>       | <b>20</b> | <b>701</b> | <b>190 279</b>                | <b>201 259</b> |

ark=20220609;2022061007843

W

## Kassaflödesanalys

| Belopp i tkr  | Not  | Moderbolaget  |                |
|---|------|---------------|----------------|
|   |      | 2021-01-01    | 2020-01-01     |
|   |      | 2021-12-31    | 2020-12-31     |
|   | 1, 2 |               |                |
| <b>Den löpande verksamheten</b>   |      |               |                |
| Rörelseresultat   |      | -6 489        | -2 290         |
| Justeringar för poster som inte ingår i kassaflödet                                 | 34   | 1 021         | 103            |
| Erhållen ränta  |      | 0             | 27             |
| Erlagd ränta  |      | -1 760        | -2 679         |
| Betald skatt  |      | 234           | 0              |
| <b>Kassaflöde från den löpande verksamheten före förändringar av rörelsekapital</b> |      | <b>-6 994</b> | <b>-4 839</b>  |
| <b>Kassaflöde från förändringar av rörelsekapital</b>                               |      |               |                |
| Minskning(+)/ökning(-) av rörelsefordringar   |      | 4 863         | 91 585         |
| Minskning(-)/ökning(+) av rörelseskulder  |      | 3 226         | -33 040        |
| <b>Kassaflöde från den löpande verksamheten</b>                                     |      | <b>1 095</b>  | <b>53 706</b>  |
| <b>Investeringsverksamheten</b>   |      |               |                |
| Likvidation av dotterföretag  | 20   | 12            | 0              |
| Förvärv av dotterföretag  | 20   | -5 049        | 0              |
| Förändring av övriga finansiella anläggningstillgångar                              |      | -248          | -245           |
| <b>Kassaflöde från investeringsverksamheten</b>                                     |      | <b>-5 285</b> | <b>-245</b>    |
| <b>Finansieringsverksamheten</b>  |      |               |                |
| Återbetalning av villkorat aktieägartillskott                                       |      | -2 500        | 0              |
| Amortering av finansiella skulder   | 31   | -25 000       | 0              |
| Förändring checkräkningskredit  | 32   | 31 690        | -53 461        |
| <b>Kassaflöde från finansieringsverksamheten</b>                                    |      | <b>4 190</b>  | <b>-53 461</b> |
| <b>Årets kassaflöde</b>   |      | <b>0</b>      | <b>0</b>       |
| Likvida medel vid årets början  |      | 0             | 0              |
| <b>Likvida medel vid årets slut</b>   | 35   | <b>0</b>      | <b>0</b>       |
| <b>Tilläggsupplysning</b>   |      |               |                |
| Outnyttjade krediter vid årets utgång   | 32   | 31 566        | 63 256         |

ank=20220609;2022061007844

SL

## Tilläggsupplysningar

### Not 1 Redovisningsprinciper och värderingsprinciper

Årsredovisningslagen och Bokföringsnämndens allmänna råd BFNAR 2012:1 (K3) tillämpas vid upprättandet av finansiella rapporter.

Vid redovisning av de under året genomförda fusionerna har BFNAR 1999:1 Fusion av helägt aktiebolag tillämpats. De övertagna tillgångarna och skulderna har redovisats enligt koncernvärderingsmetoden.

#### Redovisningsvaluta

Årsredovisningen är upprättad i svenska kronor och beloppen anges i tkr om inget annat anges.

#### Koncernredovisning

Koncernredovisningen omfattar moderbolaget och de dotterföretag i vilka moderbolaget direkt eller indirekt innehar mer än 50% av rösterna eller på annat sätt har ett bestämmande inflytande. Koncernredovisningen är upprättad enligt förvärvsmetoden vilket innebär att eget kapital som fanns i dotterföretagen vid förvärvstidpunkten elimineras i sin helhet. I koncernens eget kapital ingår härigenom endast den del av dotterföretagens eget kapital som tillkommit efter förvärvet.

Bokslutsdispositioner och obeskattade reserver delas upp i eget kapital och uppskjuten skatteskuld. Uppskjuten skatt hänförlig till årets bokslutsdispositioner ingår i årets resultat. Den uppskjutna skatteskulden har redovisats som avsättning, medan resterande del tillförts koncernens eget kapital.

Om det koncernmässiga anskaffningsvärdet för aktierna överstiger det i förvärsanalysen upptagna värdet av bolagets nettotillgångar, redovisas skillnaden som koncernmässig goodwill.

Internvinster inom koncernen elimineras i sin helhet.

Vid omräkning av utländska dotterföretag används dagskursmetoden. Detta innebär att balansräkningarna omräknas efter balansdagens valutakurser och att resultaträkningarna omräknas efter periodens genomsnittskurser. De omräkningsdifferenser som därvid uppkommer förs direkt mot koncernens eget kapital.

#### Innehav utan bestämmande inflytande

Koncernen behandlar transaktioner med innehav utan bestämmande inflytande som transaktioner med koncernens aktieägare. Den andel av tillgångar och skulder, inkl. goodwill som tillhör innehav utan bestämmande inflytande har värderats med utgångspunkt från koncernens anskaffningsvärde vid rörelseförvärvet. Vid förvärv från innehav utan bestämmande inflytande redovisas skillnaden mellan erlagd köpeskilling och den faktiska förvärvade andelen av det redovisade värdet på dotterföretagets nettotillgångar i eget kapital. Vinster och förluster på avyttringar till innehav utan bestämmande inflytande redovisas också i eget kapital.

#### Andelar i koncernföretag

I moderbolaget redovisas andelar i koncernföretag initialt till anskaffningsvärdet, vilket inkluderar eventuella transaktionsutgifter som är direkt hänförliga till förvärvet av andelarna. Emissionslikvider och aktieägartillskott läggs till anskaffningsvärdet. Skulle det verkliga värdet vara lägre än det redovisade värdet skrivs andelarna ned till det verkliga värdet om värdenedgången kan antas vara bestående.

dt

ank=20220609;2022061007846

### Andelar i intresseföretag

Intresseföretag är de företag där koncernen har ett betydande men inte bestämmande inflytande, vilket i regel gäller för aktieinnehav som omfattar minst 20% av rösterna. Innehav i intresseföretag redovisas enligt kapitalandelsmetoden och värderas inledningsvis till anskaffningsvärde. Koncernens redovisade värde på innehav i intresseföretag inkluderar goodwill som identifieras vid förvärvet, netto efter avskrivningar och eventuella nedskrivningar.

Koncernens andel av resultat som uppkommit i intresseföretaget efter förvärvet redovisas i resultaträkningen. Ackumulerade förändringar efter förvärvet redovisas som ändring av innehavets redovisade värde.

Orealiserade vinster på transaktioner mellan koncernen och dess intresseföretag elimineras i förhållande till koncernens innehav i intresseföretaget.

I moderbolaget redovisas andelar i intresseföretag initialt till anskaffningsvärdet, vilket inkluderar eventuella transaktionsutgifter som är direkt hänförliga till förvärvet av andelarna. Emissionslikvider och aktieägarutskott läggs till anskaffningsvärdet.

Skulle det verkliga värdet vara lägre än det redovisade värdet skrivs andelarna ned till det verkliga värdet om värdenedgången kan antas vara bestående.

### Kassaflödesanalys

Kassaflödesanalysen har upprättats enligt den indirekta metoden varvid justering skett för transaktioner som inte medfört in- eller utbetalningar. Som likvida medel klassificeras, förutom kassa- och banktillgodohavanden och kortfristiga likvida placeringar som lätt kan omvandlas till ett känt belopp och som är utsatt för en obetydlig risk för värdefluktuation.

### Värderingsprinciper m.m.

Tillgångar, avsättningar och skulder har värderats till anskaffningsvärden om inget annat anges nedan.

### Intäktsredovisning

Intäkter avseende försäljning av varor redovisas när de väsentliga riskerna och fördelarna som är förknippade med äganderätten till varorna har övergått på köparen och när intäktbeloppet kan beräknas på ett tillförlitligt sätt.

Utförda tjänsteuppdrag till fast pris vinstavräknas i takt med att arbetet utförs. Det innebär att intäkterna redovisas med utgångspunkt från färdigställandegraden. Färdigställandegraden beräknas som nedlagda uppdragsutgifter för utfört arbete i relation till beräknade totala uppdragsutgifter för att fullgöra uppdraget. För uppdrag där utfallet inte kan beräknas på ett tillfredsställande sätt redovisas en intäkt som motsvarar nedlagda kostnader. Befarade förluster kostnadsförs så snart de är kända.

Tjänsteuppdrag på löpande räkning vinstavräknas i takt med att arbetet utförs.

### Offentliga bidrag

I de fall ingen framtida prestation för att erhålla bidraget krävs, intäktsredovisas offentliga bidrag då villkoren för att erhålla bidraget är uppfyllda. Offentliga bidrag värderas till det verkliga värdet av det som erhållits eller kommer att erhållas.

### Egenutvecklade immateriella anläggningstillgångar

Utvecklingsutgifter redovisas enligt aktiveringsmodellen som immateriell anläggningstillgång då följande kriterier är uppfyllda:

- det är tekniskt och ekonomiskt möjligt att färdigställa tillgången,
- avsikt och förutsättning finns att sälja eller använda tillgången,
- det är sannolikt att tillgången kommer att generera intäkter eller leda till kostnadsbesparingar,
- utgifterna kan beräknas på ett tillfredsställande sätt.

Anskaffningsvärdet för en internt utvecklad immateriell tillgång utgörs av de direkt hänförliga utgifterna som krävs för att tillgången ska kunna användas på det sätt som företagsledningen avsett.

OK

### Materiella och immateriella anläggningstillgångar

Materiella och immateriella anläggningstillgångar är redovisade till anskaffningskostnad med avdrag för planmässiga avskrivningar baserade på en bedömning av tillgångarnas nyttjandeperiod.

Följande avskrivningstider tillämpas för både moderbolag och koncernföretag.

|   |         |
|---|---------|
| Övriga immateriella anläggningstillgångar | 3-5 år  |
| Balanserade utvecklingsutgifter           | 3-5 år  |
| Goodwill                                  | 5-10 år |
| Förbättringar på annans fastighet         | 10 år   |
| Maskiner                                  | 10 år   |
| Inventarier                               | 3-10 år |

Koncernmässig goodwill skrivs av på 5-10 år baserat på bedömningen att det förvärv som tillgången är hänförlig till kommer att generera fördelar under minst denna tid.

### Låneutgifter

Låneutgifter belastar resultatet för det år till vilket de hänförs.

### Leasing

Leasingavtal klassificeras antingen som finansiell eller operationell leasing. Finansiell leasing föreligger då de ekonomiska riskerna och förmånerna förknippade med leasingobjektet i all väsentlighet har förts över till leasetagaren. I annat fall är det fråga om operationell leasing. Koncernen har såväl finansiella som operationella leasingavtal. Leasingavgiften för operationella leasingavtal fördelas linjärt över leasingperioden. För finansiella leasingavtal redovisas den leasade tillgången i balansräkningen med en motsvarande skuld för framtida leasingavgifter. Tillgången skrivs av på samma sätt och tid som för motsvarande tillgång som ägs av bolaget.

### Finansiella instrument

Finansiella tillgångar och skulder redovisas enligt anskaffningsvärdemetoden.

Finansiella tillgångar i form av värdepapper redovisas till anskaffningsvärdet, vilket inkluderar eventuella transaktionsutgifter som är direkt hänförliga till förvärvet av tillgången. Långfristiga värdepappersinnehav där verkligt värde är lägre än det redovisade värdet skrivs ned till det verkliga värdet om värdenedgången kan antas vara bestående.

Långfristiga fordringar och långfristiga skulder redovisas till upplupet anskaffningsvärde, vilket motsvarar nuvärdet av framtida betalningar diskonterade med den effektivränta som beräknats vid anskaffningstillfället.

Kortfristiga fordringar och derivatinstrument, vilka inte utgör en del i ett säkringsförhållande som redovisas enligt reglerna för säkringsredovisning, redovisas till det lägsta av anskaffningsvärdet och nettoförsäljningsvärdet.

Kortfristiga skulder, vilka förväntas regleras inom 12 månader, redovisas till nominellt belopp.

### Fordringar och skulder i utländsk valuta

Fordringar och skulder i utländsk valuta har omräknats till balansdagens kurs. Skillnaden mellan anskaffningsvärde och balansdagens värde har redovisats i resultaträkningen. I den mån fordringar och skulder i utländsk valuta har terminssäkrats omräknas de till terminskurs.

### Nedskrivningar

Skulle en indikation om en värdenedgång beträffande en tillgång föreligga fastställs dess återvinningsvärde. Överstiger tillgångens bokförda värde återvinningsvärdet skrivs tillgången ner till detta värde. Återvinningsvärdet definieras som det högsta av marknadsvärdet och nyttjandevärdet. Nyttjandevärdet definieras som nuvärdet av de uppskattade framtida betalningar som tillgången genererar.

Nedskrivningar redovisas över resultaträkningen.

dh

### Inkomstskatter

Redovisning av inkomstskatt inkluderar aktuell skatt och uppskjuten skatt. Skatten redovisas i resultaträkningen, förutom i de fall den avser poster som redovisas direkt i eget kapital. I sådana fall redovisas även skatten i eget kapital. Uppskjuten skatt redovisas enligt balansräkningsmetoden på alla väsentliga temporära skillnader. En temporär skillnad finns när det bokförda värdet på en tillgång eller skuld skiljer sig från det skattemässiga värdet.

Uppskjuten skatt beräknas med tillämpning av den skattesats som har beslutats eller aviserats per balansdagen.

Uppskjutna skattefordringar redovisas i den omfattning det är troligt att framtida skattemässiga överskott kommer att finnas mot vilka de temporära skillnaderna kan nyttjas.

### Varulager m.m.

Varulagret har värderats till det lägsta av anskaffningsvärdet och nettoförsäljningsvärdet. Vid bestämmande av anskaffningsvärdet har först-in-först-ut-principen, enligt vägda genomsnittspriser, tillämpats.

### Avsättningar

Avsättningar redovisas när koncernen har eller kan anses ha en förpliktelse som ett resultat av en inträffad händelse och det är sannolikt att utbetalningar kommer att krävas för att fullgöra förpliktelsen. En förutsättning är att det går att göra en tillförlitlig uppskattning av det belopp som ska utbetalas.

### Ersättningar till anställda - pensioner

Koncernens pensionsplaner för ersättning efter avslutad anställning omfattar både avgiftsbestämda och förmånsbestämda pensionsplaner. I avgiftsbestämda planer betalar företaget fastställda avgifter till en separat juridisk enhet. När avgiften är betald har företaget inga ytterligare förpliktelser. I förmånsbestämda planer beräknas skulden och avgiften med hänsyn till bland annat bedömda framtida löneökningar och inflation. Samtliga pensionsplaner redovisas som avgiftsbestämda planer vilket innebär att erlagd premie redovisas som kostnad i takt med att pensionen tjänas in.

Bolaget har givit pensionslöften vars värde är kopplat till separata kapitalförsäkringar som företaget äger. Värdet på kapitalförsäkringen täcker vid varje tidpunkt åtagandet att betala pension men ej skyldigheten att betala särskild löneskatt i samband med att pensionen betalas ut. Skyldigheten att betala särskild löneskatt i samband med att pensionen betalas ut kostnadsförs och redovisas som avsättning. Företagets förpliktelser är begränsade till det belopp som kapitalförsäkringen representerar samt till löneskatt på utfallande belopp.

### Not 2 Uppskattningar och bedömningar

Företagsledningen gör uppskattningar och antaganden om framtiden. Dessa uppskattningar kommer sällan att motsvara det verkliga resultatet. De uppskattningar och antaganden som kan komma att leda till risk för väsentliga justeringar i redovisade värden för tillgångar och skulder är främst värdering av goodwill, värdering av aktier i dotterföretag samt värderingen av uppskjuten skattefordran. Varje år prövas om det finns någon indikation på att tillgångars värde är lägre än det redovisade värdet. Finns en indikation så beräknas tillgångens återvinningsvärde, vilket är det högsta av tillgångens verkliga värde med avdrag för försäljningskostnader och nyttjandevärdet.

Redovisad uppskjuten skattefordran uppgår i koncernen till 3,8 Mkr (7,5 Mkr) och avser i huvudsak uppskjuten skatt på underskottsavdrag, vilka till övervägande del saknar förfallotidpunkt. Företagsledningen har noggrant prövat värdet av den uppskjutna skattefordran och bedömer att, utifrån historik och förväntade positiva resultat under kommande år, bolaget kommer att kunna nyttja de skattemässiga underskottsavdragen och därmed kan det redovisade värdet på uppskjutna skattefordran motiveras.

dl

anl=20220609;2022061007849

UPPLYSNINGAR TILL ENSKILDA POSTER

Not 3 Nettoomsättning per geografisk marknad

|               | Koncernen        |                  | Moderbolaget  |               |
|---------------|------------------|------------------|---------------|---------------|
|               | 2021             | 2020             | 2021          | 2020          |
| Norden        | 957 103          | 794 083          | 13 903        | 13 311        |
| Övriga länder | 506 761          | 438 537          | 2 775         | 3 100         |
| <b>Summa</b>  | <b>1 463 864</b> | <b>1 232 620</b> | <b>16 678</b> | <b>16 411</b> |

Not 4 Inköp och försäljning inom koncernen

|   | Moderbolaget |      |
|---|--------------|------|
|   | 2021         | 2020 |
| Andel av försäljningen som avser koncernföretag | 96%          | 100% |
| Andel av inköpen som avser koncernföretag       | 0%           | 0%   |

Not 5 Övriga rörelseintäkter

|                                       | Koncernen    |               | Moderbolaget |            |
|---------------------------------------|--------------|---------------|--------------|------------|
|                                       | 2021         | 2020          | 2021         | 2020       |
| Offentliga bidrag, sjuklöneersättning | 323          | 257           | 0            | 0          |
| Offentliga bidrag, korttidsarbete     | 337          | 2 047         | 0            | 0          |
| Övriga rörelseintäkter                | 6 694        | 9 593         | 1 060        | 638        |
| <b>Summa</b>                          | <b>7 354</b> | <b>11 897</b> | <b>1 060</b> | <b>638</b> |

Not 6 Leasingavgifter

|   | Koncernen      |                | Moderbolaget |            |
|---|----------------|----------------|--------------|------------|
|   | 2021           | 2020           | 2021         | 2020       |
| <i>Operationell leasing, inkl. hyra för lokal</i>             |                |                |              |            |
| Leasingavgifter, årets kostnad                                | 38 783         | 26 094         | 309          | 0          |
| <i>Aterstående leasingavgifter förfaller enligt följande:</i> |                |                |              |            |
| Inom ett år   | 37 438         | 30 055         | 253          | 220        |
| Senare än ett år men inom fem år                              | 105 759        | 91 029         | 36           | 70         |
| Senare än fem år  | 32 907         | 50 712         | 0            | 0          |
| <b>Summa</b>  | <b>176 104</b> | <b>171 796</b> | <b>289</b>   | <b>290</b> |

De mest väsentliga hyresavtalen avser hyra av lokal.

Not 7 Ersättning till revisorer

|   | Koncernen    |              | Moderbolaget |            |
|---|--------------|--------------|--------------|------------|
|   | 2021         | 2020         | 2021         | 2020       |
| <i>Arvoden och kostnadsersättningar</i> |              |              |              |            |
| <i>Mazars AB</i>                        |              |              |              |            |
| Revisionsuppdraget                      | 958          | 863          | 172          | 230        |
| Skatterådgivning                        | 0            | 17           | 0            | 0          |
| Övriga tjänster                         | 84           | 211          | 26           | 0          |
|   | <b>1 042</b> | <b>1 091</b> | <b>198</b>   | <b>230</b> |
| <i>Annan revisionsbyrå</i>              |              |              |              |            |
| Revisionsuppdraget                      | 433          | 384          | 0            | 0          |
| Skatterådgivning                        | 294          | 378          | 0            | 0          |
| Övriga tjänster                         | 172          | 367          | 0            | 0          |
|   | <b>899</b>   | <b>1 129</b> | <b>0</b>     | <b>0</b>   |
| <b>Summa</b>                            | <b>1 941</b> | <b>2 220</b> | <b>198</b>   | <b>230</b> |

dl

ank=20220609;2022061007850

### Not 8 Medelantalet anställda samt löner och andra ersättningar

| <i>Medelantalet anställda</i> | 2021            |            | 2020            |            |
|-------------------------------|-----------------|------------|-----------------|------------|
|                               | Antal anställda | Varav män  | Antal anställda | Varav män  |
| <b>Moderbolaget</b>           |                 |            |                 |            |
| Sverige                       | 6               | 4          | 5               | 3          |
| <b>Dotterföretag</b>          |                 |            |                 |            |
| Sverige                       | 150             | 104        | 131             | 90         |
| Norge                         | 11              | 6          | 11              | 7          |
| Danmark                       | 9               | 6          | 8               | 5          |
| Kina                          | 32              | 17         | 31              | 18         |
| Tyskland                      | 27              | 15         | 22              | 10         |
| Frankrike                     | 4               | 2          | 3               | 2          |
| <b>Totalt dotterföretag</b>   | <b>233</b>      | <b>150</b> | <b>206</b>      | <b>132</b> |
| <b>Koncernen totalt</b>       | <b>239</b>      | <b>154</b> | <b>211</b>      | <b>135</b> |

| <i>Företagsledningen</i>        | 2021    |     | 2020    |     |
|---------------------------------|---------|-----|---------|-----|
|                                 | Kvinnor | Män | Kvinnor | Män |
| Styrelsen                       | 0       | 6   | 0       | 5   |
| VD och övriga företagsledningen | 2       | 2   | 2       | 3   |

| <i>Personalkostnader</i> | 2021                   |                   | 2020                   |                   |
|--------------------------|------------------------|-------------------|------------------------|-------------------|
|                          | Löner och ersättningar | Sociala kostnader | Löner och ersättningar | Sociala kostnader |
| <b>Moderbolaget</b>      |                        |                   |                        |                   |
| Styrelse och VD          | 2 577                  | 1 504             | 2 060                  | 1 435             |
| (varav pensionskostnad)  |                        | (559)             |                        | (655)             |
| Övriga anställda         | 7 641                  | 5 014             | 5 123                  | 3 804             |
| (varav pensionskostnad)  |                        | (2 106)           |                        | (1 595)           |
| <b>Dotterföretag</b>     | <b>132 198</b>         | <b>50 838</b>     | <b>113 737</b>         | <b>43 194</b>     |
| (varav pensionskostnad)  |                        | (11 677)          |                        | (10 664)          |
| <b>Koncernen totalt</b>  | <b>142 416</b>         | <b>57 356</b>     | <b>120 920</b>         | <b>48 433</b>     |
| (varav pensionskostnad)  |                        | (14 342)          |                        | (12 914)          |

### Not 9 Övriga ränteintäkter och liknande resultatposter

|                              | Koncernen  |            | Moderbolaget |              |
|------------------------------|------------|------------|--------------|--------------|
|                              | 2021       | 2020       | 2021         | 2020         |
| Ränteintäkter koncernföretag | 0          | 0          | 2 528        | 2 803        |
| Ränteintäkter övriga         | 186        | 194        | 165          | 126          |
| <b>Summa</b>                 | <b>186</b> | <b>194</b> | <b>2 693</b> | <b>2 929</b> |

### Not 10 Räntekostnader och liknande resultatposter

|                               | Koncernen     |               | Moderbolaget  |               |
|-------------------------------|---------------|---------------|---------------|---------------|
|                               | 2021          | 2020          | 2021          | 2020          |
| Räntekostnader koncernföretag | 0             | 0             | -649          | -23           |
| Räntekostnader övriga         | -2 335        | -3 561        | -1 760        | -2 679        |
| <b>Summa</b>                  | <b>-2 335</b> | <b>-3 561</b> | <b>-2 409</b> | <b>-2 702</b> |

dl

**Not 11 Skatt på årets resultat**

|  | Koncernen      |               | Moderbolaget  |              |
|--|----------------|---------------|---------------|--------------|
|  | 2021           | 2020          | 2021          | 2020         |
| Aktuell skatt  | -7 215         | -2 865        | -1 239        | 0            |
| Uppskjuten skatt   | -5 175         | -3 432        | -2 666        | 2 666        |
| <b>Summa</b>   | <b>-12 390</b> | <b>-6 297</b> | <b>-3 905</b> | <b>2 666</b> |
| <i>Teoretisk skatt</i>                                       |                |               |               |              |
| Redovisat resultat före skatt                                | 50 114         | 21 857        | 18 996        | 8 109        |
| Skatt enligt gällande skattesats, 20,6% (21,4%)              | -10 323        | -4 678        | -3 913        | -1 735       |
| <i>Avstämning av redovisad skatt</i>                         |                |               |               |              |
| Effekt av utländsk skattesats                                | -262           | -131          | 0             | 0            |
| Effekt av ej avdragsgilla kostnader                          | -886           | -1 075        | -226          | -151         |
| Effekt av ej skattepliktiga intäkter                         | 84             | 43            | 0             | 4 488        |
| Effekt av avskrivning koncernmässig goodwill                 | -2 078         | -1 843        | 0             | 0            |
| Effekt av ej värderade underskottsavdrag                     | -102           | 0             | 0             | 0            |
| Effekt av ej värderade temporära skillnader                  | -25            | 0             | 0             | 0            |
| Effekt av utnyttjade tidigare ej värderade underskottsavdrag | 936            | 1 404         | 0             | 168          |
| Effekt av ändrad skattesats                                  | 32             | 84            | 0             | -104         |
| Effekt från tidigare år                                      | 234            | 242           | 234           | 0            |
| Effekt av poster som redovisas i eget kapital                | 0              | -343          | 0             | 0            |
| <b>Summa</b>   | <b>-12 390</b> | <b>-6 297</b> | <b>-3 905</b> | <b>2 666</b> |

**Not 12 Övriga immateriella anläggningstillgångar**

|   | Koncernen     |            | Moderbolaget |            |
|---|---------------|------------|--------------|------------|
|   | 2021-12-31    | 2020-12-31 | 2021-12-31   | 2020-12-31 |
| Ingående anskaffningsvärde                      | 0             | 1 993      | 0            | 1 993      |
| Försäljningar och utrangeringar                 | 0             | -1 993     | 0            | -1 993     |
| Omklassificering                                | 1 349         | 0          | 0            | 0          |
| Årets omräkningsdifferens                       | 14            | 0          | 0            | 0          |
| <b>Utgående ackumulerade anskaffningsvärden</b> | <b>1 363</b>  | <b>0</b>   | <b>0</b>     | <b>0</b>   |
| Ingående avskrivningar                          | 0             | -1 946     | 0            | -1 946     |
| Årets avskrivningar                             | 0             | -16        | 0            | -16        |
| Försäljningar och utrangeringar                 | 0             | 1 962      | 0            | 1 962      |
| Omklassificering                                | -1 339        | 0          | 0            | 0          |
| Årets omräkningsdifferens                       | -14           | 0          | 0            | 0          |
| <b>Utgående ackumulerade avskrivningar</b>      | <b>-1 353</b> | <b>0</b>   | <b>0</b>     | <b>0</b>   |
| <b>Redovisat värde</b>                          | <b>10</b>     | <b>0</b>   | <b>0</b>     | <b>0</b>   |

OK

ank-20220609;2022061007852

### Not 13 Balanserade utvecklingsutgifter

|   | Koncernen      |                |
|---|----------------|----------------|
|   | 2021-12-31     | 2020-12-31     |
| Ingående anskaffningsvärde                      | 42 415         | 42 155         |
| Inköp   | 1 193          | 1 029          |
| Försäljningar och utrangeringar                 | -19 246        | -3 056         |
| Omklassificering                                | 827            | 2 375          |
| Årets omräkningsdifferens                       | 33             | -88            |
| <b>Utgående ackumulerade anskaffningsvärden</b> | <b>25 222</b>  | <b>42 415</b>  |
| Ingående avskrivningar                          | -26 661        | -25 055        |
| Årets avskrivningar                             | -4 525         | -4 335         |
| Försäljningar och utrangeringar                 | 18 695         | 2 646          |
| Omklassificering                                | 1 339          | 0              |
| Årets omräkningsdifferens                       | -31            | 83             |
| <b>Utgående ackumulerade avskrivningar</b>      | <b>-11 183</b> | <b>-26 661</b> |
| <b>Redovisat värde</b>                          | <b>14 039</b>  | <b>15 754</b>  |

### Not 14 Goodwill

|   | Koncernen       |                 |
|---|-----------------|-----------------|
|   | 2021-12-31      | 2020-12-31      |
| Ingående anskaffningsvärde                      | 114 324         | 117 161         |
| Förvärv av verksamhet                           | 16 354          | 0               |
| Årets omräkningsdifferens                       | 1 674           | -2 837          |
| <b>Utgående ackumulerade anskaffningsvärden</b> | <b>132 352</b>  | <b>114 324</b>  |
| Ingående avskrivningar                          | -102 469        | -95 921         |
| Årets avskrivningar                             | -8 146          | -9 115          |
| Årets omräkningsdifferens                       | -1 597          | 2 567           |
| <b>Utgående ackumulerade avskrivningar</b>      | <b>-112 212</b> | <b>-102 469</b> |
| <b>Redovisat värde</b>                          | <b>20 140</b>   | <b>11 855</b>   |

### Not 15 Pågående investering

|                            | Koncernen    |              |
|----------------------------|--------------|--------------|
|                            | 2021-12-31   | 2020-12-31   |
| Ingående anskaffningsvärde | 1 368        | 0            |
| Inköp                      | 1 906        | 3 743        |
| Omklassificering           | -2 176       | -2 375       |
| <b>Redovisat värde</b>     | <b>1 098</b> | <b>1 368</b> |

### Not 16 Förbättringar på annans fastighet

|   | Koncernen     |               |
|---|---------------|---------------|
|   | 2021-12-31    | 2020-12-31    |
| Ingående anskaffningsvärde                      | 2 756         | 2 756         |
| Övertaget vid förvärv                           | 135           | 0             |
| <b>Utgående ackumulerade anskaffningsvärden</b> | <b>2 891</b>  | <b>2 756</b>  |
| Ingående avskrivningar                          | -1 427        | -1 273        |
| Årets avskrivningar                             | -158          | -154          |
| Övertaget vid förvärv                           | -2            | 0             |
| <b>Utgående ackumulerade avskrivningar</b>      | <b>-1 587</b> | <b>-1 427</b> |
| <b>Redovisat värde</b>                          | <b>1 304</b>  | <b>1 329</b>  |

ell

ank=20220609;2022061007853

## Not 17 Maskiner och andra tekniska anläggningar

|   | Koncernen      |                |
|---|----------------|----------------|
|   | 2021-12-31     | 2020-12-31     |
| Ingående anskaffningsvärde                      | 29 820         | 31 622         |
| Inköp   | 40             | 7 710          |
| Övertaget vid förvärv                           | 13 797         | 0              |
| Försäljningar och utrangeringar                 | 0              | -9 512         |
| <b>Utgående ackumulerade anskaffningsvärden</b> | <b>43 657</b>  | <b>29 820</b>  |
| Ingående avskrivningar                          | -18 860        | -25 113        |
| Årets avskrivningar                             | -3 369         | -2 546         |
| Övertaget vid förvärv                           | -2 928         | 0              |
| Försäljningar och utrangeringar                 | 0              | 8 799          |
| <b>Utgående ackumulerade avskrivningar</b>      | <b>-25 157</b> | <b>-18 860</b> |
| <b>Redovisat värde</b>                          | <b>18 500</b>  | <b>10 960</b>  |
| <i>I ovanstående belopp ingår</i>               |                |                |
| Maskiner finansierade via leasing               | 9 711          | 7 406          |

## Not 18 Inventarier, verktyg och installationer

|   | Koncernen      |                |
|---|----------------|----------------|
|   | 2021-12-31     | 2020-12-31     |
| Ingående anskaffningsvärde                      | 26 832         | 28 263         |
| Inköp   | 1 594          | 1 420          |
| Övertaget vid förvärv                           | 1 713          | 0              |
| Försäljningar och utrangeringar                 | -1 078         | -2 500         |
| Årets omräkningsdifferens                       | 523            | -351           |
| <b>Utgående ackumulerade anskaffningsvärden</b> | <b>29 584</b>  | <b>26 832</b>  |
| Ingående avskrivningar                          | -21 358        | -21 784        |
| Årets avskrivningar                             | -2 093         | -2 296         |
| Övertaget vid förvärv                           | -1 367         | 0              |
| Försäljningar och utrangeringar                 | 917            | 2 466          |
| Årets omräkningsdifferens                       | -395           | 256            |
| <b>Utgående ackumulerade avskrivningar</b>      | <b>-24 296</b> | <b>-21 358</b> |
| <b>Redovisat värde</b>                          | <b>5 288</b>   | <b>5 474</b>   |

## Not 19 Pågående nyanläggning och förskott

|                            | Koncernen  |            |
|----------------------------|------------|------------|
|                            | 2021-12-31 | 2020-12-31 |
| Ingående anskaffningsvärde | 0          | 0          |
| Övertaget vid förvärv      | 361        | 0          |
| Inköp                      | 195        | 0          |
| <b>Redovisat värde</b>     | <b>556</b> | <b>0</b>   |

W/L

## Not 20 Andelar i koncernföretag

Innehav av andelar i dotterföretag utgörs av följande:

### Koncernen

| Företag  | Organisations-<br>nummer | Säte        | Kapitalandel |
|--|--------------------------|-------------|--------------|
| Boxon AB   | 556022-7067              | Helsingborg | 100%         |
| Boxon AS   | 99 28 15 922             | Norge       | 100%         |
| Boxon A/S  | 29 20 74 37              | Danmark     | 100%         |
| Båfi Pac Aktiefbolag                               | 556581-2699              | Värnamo     | 51,9%        |
| Boxes & Labels Borås AB (f.d. Boxon Production AB) | 556070-1350              | Borås       | 0%           |
| Boxon Bulk AB                                      | 556869-6040              | Helsingborg | 0%           |
| Boxon GmbH   | DE182523130              | Tyskland    | 100%         |
| Boxon SARL   | 83494118900013           | Frankrike   | 100%         |
| Boxon Tech AB                                      | 556655-2625              | Helsingborg | 100%         |
| Boxon Development AB                               | 556399-6254              | Helsingborg | 85%          |
| Boxon (Shanghai) Packaging Ltd., Co.               | 31000040063502           | Shanghai    | 100%         |
| Boxon UK Ltd                                       | 05292160                 | Nottingham  | 100%         |
| Boxon Sp.zo.o.                                     | 0000249280               | Warszawa    | 100%         |
| Boxon Development Oy                               | 2002388-3                | Helsingfors | 0%           |
| Boxes & Labels International AB                    | 559328-6734              | Borås       | 49,5%        |
| Boxes & Labels Borås AB                            | 556070-1350              | Borås       | 100%         |
| Boxes & Labels Olsfors AB                          | 556576-3207              | Borås       | 100%         |

### Moderbolaget

| Företag                         | Kapitalandel | Röstandel | Antal aktier | Redovisat värde |                |
|---------------------------------|--------------|-----------|--------------|-----------------|----------------|
|                                 |              |           |              | 2021-12-31      | 2020-12-31     |
| Boxon AB                        | 100%         | 100%      | 30 000       | 111 481         | 111 481        |
| Boxes & Labels Borås AB         | 0%           | 0%        | 0            | 0               | 20 000         |
| Boxon Bulk AB                   | 0%           | 0%        | 0            | 0               | 9 451          |
| Boxon GmbH                      | 100%         | 100%      | 1            | 58 870          | 0              |
| Boxon SARL                      | 100%         | 100%      | 1            | 1 181           | 0              |
| Boxon Tech AB                   | 100%         | 100%      | 100          | 544             | 544            |
| Boxon Development AB            | 85%          | 85%       | 833          | 3 557           | 3 557          |
| Boxon UK Ltd                    | 100%         | 100%      | 1            | 0               | 0              |
| Boxon Sp.zo.o.                  | 100%         | 100%      | 1            | 11              | 0              |
| Boxon Development Oy            | 0%           | 0%        | 0            | 0               | 76             |
| Boxes & Labels International AB | 49,5%        | 50,8%     | 495          | 25 049          | 0              |
|                                 |              |           |              | <b>198 693</b>  | <b>145 109</b> |

|                             | Moderbolaget   |                |
|-----------------------------|----------------|----------------|
|                             | 2021-12-31     | 2020-12-31     |
| Ingående anskaffningsvärde  | 145 109        | 152 755        |
| Inköp                       | 25 049         | 0              |
| Förvärv genom fusion        | 58 051         | 0              |
| Försäljning                 | -20 000        | 0              |
| Inlösen minoritet           | 0              | 959            |
| Fusion                      | -9 451         | -8 605         |
| Avyttring genom likvidation | -76            | 0              |
| Omklassificering            | 11             | 0              |
| <b>Redovisat värde</b>      | <b>198 693</b> | <b>145 109</b> |

dl

arkiv=20220609;2022061007855

## Not 21 Andelar i intresseföretag

| Koncernen   |                          |         |                   |                   | Redovisat värde |            |
|---|--------------------------|---------|-------------------|-------------------|-----------------|------------|
| Företag   | Organisations-<br>nummer | Säte    | Antal aktier      | Kapitalandel      | 2021-12-31      | 2020-12-31 |
| Boxon Oy  | 2998860-6                | Finland | 5                 | 17,86%            | 2 688           | 2 178      |
| <b>Koncernen</b>                                  |                          |         |                   |                   |                 |            |
|   |                          |         | <b>2021-12-31</b> | <b>2020-12-31</b> |                 |            |
| Ingående anskaffningsvärde                        |                          |         | 2 178             | 2 065             |                 |            |
| Resultatandel från intresseföretag                |                          |         | 2 287             | 278               |                 |            |
| Fusion  |                          |         | -1 692            | 0                 |                 |            |
| Avskrivning övervärde andelar                     |                          |         | -154              | -76               |                 |            |
| Omräkningsdifferens                               |                          |         | 68                | -89               |                 |            |
| <b>Redovisat värde</b>                            |                          |         | <b>2 687</b>      | <b>2 178</b>      |                 |            |
| Koncernens andel av intresseföretags eget kapital |                          |         | 1 580             | 940               |                 |            |
| <b>Skillnad</b>                                   |                          |         | <b>-1 107</b>     | <b>-1 238</b>     |                 |            |
| Koncernens andel av intresseföretags resultat     |                          |         | 2 287             | 278               |                 |            |

## Not 22 Andra långfristiga värdepappersinnehav

|                            | Koncernen  |            | Moderbolaget |            |
|----------------------------|------------|------------|--------------|------------|
|                            | 2021-12-31 | 2020-12-31 | 2021-12-31   | 2020-12-31 |
| Ingående anskaffningsvärde | 79         | 133        | 0            | 54         |
| Nedskrivning               | 0          | -54        | 0            | -54        |
| <b>Redovisat värde</b>     | <b>79</b>  | <b>79</b>  | <b>0</b>     | <b>0</b>   |

## Not 23 Uppskjutna skattefordringar

|                                   | Koncernen    |              | Moderbolaget |              |
|-----------------------------------|--------------|--------------|--------------|--------------|
|                                   | 2021-12-31   | 2020-12-31   | 2021-12-31   | 2020-12-31   |
| Ingående anskaffningsvärde        | 7 547        | 11 027       | 2 666        | 0            |
| Årets nyttjande/aktivering, netto | -3 945       | -3 186       | -2 666       | 2 666        |
| Årets omräkningsdifferens         | 200          | -294         | 0            | 0            |
| <b>Redovisat värde</b>            | <b>3 802</b> | <b>7 547</b> | <b>0</b>     | <b>2 666</b> |

Den uppskjutna skattefordran avser värderat skattemässigt underskottsavdrag. Samtliga underskottsavdrag löper utan tidsbegränsning.

## Not 24 Andra långfristiga fordringar

|                            | Koncernen    |              | Moderbolaget |              |
|----------------------------|--------------|--------------|--------------|--------------|
|                            | 2021-12-31   | 2020-12-31   | 2021-12-31   | 2020-12-31   |
| Ingående anskaffningsvärde | 3 235        | 2 947        | 3 235        | 2 947        |
| Utlåning                   | 413          | 345          | 413          | 345          |
| Årets omräkningsdifferens  | 0            | -57          | 0            | -57          |
| <b>Redovisat värde</b>     | <b>3 648</b> | <b>3 235</b> | <b>3 648</b> | <b>3 235</b> |

## Not 25 Förutbetalda kostnader och upplupna intäkter

|                               | Koncernen     |               | Moderbolaget |            |
|-------------------------------|---------------|---------------|--------------|------------|
|                               | 2021-12-31    | 2020-12-31    | 2021-12-31   | 2020-12-31 |
| Förutbetalda hyror            | 5 866         | 5 729         | 0            | 0          |
| Övriga förutbetalda kostnader | 9 270         | 4 640         | 1 128        | 436        |
| Upplupna intäkter             | 15 785        | 13 578        | 0            | 0          |
| <b>Redovisat värde</b>        | <b>30 921</b> | <b>23 947</b> | <b>1 128</b> | <b>436</b> |

OK

ank=20220609;2022061007856

## Not 26 Eget kapital

Antalet aktier uppgår till 102 580, varav 20 000 av serie A med vardera tio röster och 82 580 av serie B med vardera en röst. Kvotvärdet för samtliga aktier uppgår till 100 kronor per aktie. Villkorat aktieägartillskott har erhållits med 56 060 tkr (58 560 tkr).

## Not 27 Avsättning för pensioner och liknande förpliktelser

|  | Koncernen  |            | Moderbolaget |            |
|--|------------|------------|--------------|------------|
|  | 2021-12-31 | 2020-12-31 | 2021-12-31   | 2020-12-31 |
| Ingående redovisat värde                       | 580        | 284        | 580          | 284        |
| Årets avsättning, inkl. justering till nuvärde | 338        | 296        | 338          | 296        |
| <b>Redovisat värde</b>                         | <b>918</b> | <b>580</b> | <b>918</b>   | <b>580</b> |

Avsättningar för pensioner avser i sin helhet givna pensionslöften i Sverige. Pensionsplanen är förmånsbestämd och beräknas samt utbetalas av arbetsgivaren. Pensionsplanen omfattar 1 person och är oantastbar. Pensionsförpliktelser redovisas på samma sätt i koncernredovisningen som den redovisas i moderföretaget. Aktuariella vinster och förluster redovisas i resultaträkningen det år de uppkommer.

## Not 28 Uppskjutna skatteskulder

|                           | Koncernen    |            |
|---------------------------|--------------|------------|
|                           | 2021-12-31   | 2020-12-31 |
| Ingående redovisat värde  | 857          | 597        |
| Övertaget vid förvärv     | 1 751        | 0          |
| Årets avsättning          | 1 230        | 290        |
| Årets lanspråktaga belopp | 0            | -30        |
| <b>Redovisat värde</b>    | <b>3 838</b> | <b>857</b> |

Temporära skillnader återfinns i följande poster:

| Koncernen                       | Uppskjuten skattefordran |              | Uppskjuten skatteskuld |            |
|---------------------------------|--------------------------|--------------|------------------------|------------|
|                                 | 2021-12-31               | 2020-12-31   | 2021-12-31             | 2020-12-31 |
| Anläggningstillgångar           | 726                      | 732          | 1 636                  | 113        |
| Omsättningstillgångar           | -40                      | 51           | 0                      | 0          |
| Periodiseringsfonder            | 0                        | 0            | 2 202                  | 744        |
| Skattemässiga underskottsavdrag | 3 116                    | 7 871        | 0                      | 0          |
| Ej värderat                     | 0                        | -1 107       | 0                      | 0          |
| <b>Redovisat värde</b>          | <b>3 802</b>             | <b>7 547</b> | <b>3 838</b>           | <b>857</b> |

| Moderbolag                      | Uppskjuten skattefordran |              | Uppskjuten skatteskuld |            |
|---------------------------------|--------------------------|--------------|------------------------|------------|
|                                 | 2021-12-31               | 2020-12-31   | 2021-12-31             | 2020-12-31 |
| Skattemässiga underskottsavdrag | 0                        | 2 666        | 0                      | 0          |
| <b>Redovisat värde</b>          | <b>0</b>                 | <b>2 666</b> | <b>0</b>               | <b>0</b>   |

Skattemässiga underskottsavdrag i koncernen uppgår per den 31 december 2021 till 14 166 tkr (36 757 tkr). För moderbolaget uppgår skattemässiga underskottsavdrag per den 31 december 2021 till 0 tkr (12 942 tkr). Av underskottsavdragen löper 14 166 tkr (28 503 tkr) utan tidsbegränsning. Av de skattemässiga underskottsavdragen har 14 166 tkr (36 728 tkr) värderats.

## Not 29 Långfristiga skulder

| Förfallotidpunkt, senare än 5 år från balansdagen | Moderbolaget |            |
|---|--------------|------------|
|   | 2021-12-31   | 2020-12-31 |
| Skulder till koncernföretag                       | 11           | 0          |
| <b>Summa</b>                                      | <b>11</b>    | <b>0</b>   |

OL

ank=20220609;2022061007857

### Not 30 Ställda säkerheter

|   | Koncernen      |                | Moderbolaget   |                |
|---|----------------|----------------|----------------|----------------|
|   | 2021-12-31     | 2020-12-31     | 2021-12-31     | 2020-12-31     |
| <i>Ställda säkerheter för skulder till kreditinstitut</i> |                |                |                |                |
| Företagsinteckningar                                      | 112 375        | 108 375        | 2 300          | 300            |
| Ställda säkerheter för pensionsåtagande                   | 720            | 473            | 720            | 473            |
| Maskiner via finansiell leasing/äganderättsförbehåll      | 11 722         | 9 695          | 0              | 0              |
| Nettotillgångar i koncernföretag/Aktier i dotterföretag   | 46 282         | 62 152         | 112 025        | 140 649        |
| <b>Summa</b>  | <b>171 099</b> | <b>180 695</b> | <b>115 045</b> | <b>141 422</b> |

### Not 31 Skulder till kreditinstitut

|                 | Koncernen    |               | Moderbolaget |               |
|-----------------|--------------|---------------|--------------|---------------|
|                 | 2021-12-31   | 2020-12-31    | 2021-12-31   | 2020-12-31    |
| Långfristig del | 6 870        | 6 744         | 0            | 0             |
| Kortfristig del | 2 863        | 27 203        | 0            | 25 000        |
| <b>Summa</b>    | <b>9 733</b> | <b>33 947</b> | <b>0</b>     | <b>25 000</b> |

### Not 32 Checkräkningskredit

|  | Koncernen     |               | Moderbolaget  |               |
|--|---------------|---------------|---------------|---------------|
|  | 2021-12-31    | 2020-12-31    | 2021-12-31    | 2020-12-31    |
| Beviljad checkräkningskredit uppgår till | 114 000       | 110 600       | 110 000       | 110 000       |
| Outnyttjad kredit på balansdagen         | -35 566       | -63 856       | -31 566       | -63 256       |
| <b>Utnyttjad kredit på balansdagen</b>   | <b>78 434</b> | <b>46 744</b> | <b>78 434</b> | <b>46 744</b> |

### Not 33 Upplupna kostnader och förutbetalda intäkter

|                              | Koncernen     |               | Moderbolaget |              |
|------------------------------|---------------|---------------|--------------|--------------|
|                              | 2021-12-31    | 2020-12-31    | 2021-12-31   | 2020-12-31   |
| Personalrelaterade kostnader | 47 247        | 33 242        | 4 612        | 2 816        |
| Övriga upplupna kostnader    | 8 837         | 4 367         | 258          | 237          |
| Förutbetalda intäkter        | 0             | 20            | 0            | 0            |
| <b>Redovisat värde</b>       | <b>56 084</b> | <b>37 629</b> | <b>4 870</b> | <b>3 053</b> |

### Not 34 Ej kassaflödespåverkande poster

|   | Koncernen     |               | Moderbolaget |            |
|---|---------------|---------------|--------------|------------|
|   | 2021-12-31    | 2020-12-31    | 2021-12-31   | 2020-12-31 |
| Avskrivningar                             | 18 292        | 18 446        | 0            | 16         |
| Realisationsresultat inventarier          | 713           | 404           | 0            | 31         |
| Fusion av dotterbolag                     | 0             | 0             | 1 021        | 0          |
| Resultat från andelar i intresseföretag   | -442          | -202          | 0            | 0          |
| Omräkningsdifferens interna transaktioner | -1 145        | 2 416         | 0            | 0          |
| Orealiserade valutakursdifferenser        | 0             | 56            | 0            | 56         |
| <b>Summa</b>                              | <b>17 418</b> | <b>21 120</b> | <b>1 021</b> | <b>103</b> |

### Not 35 Likvida medel

|                            | Koncernen     |               | Moderbolaget |            |
|----------------------------|---------------|---------------|--------------|------------|
|                            | 2021-12-31    | 2020-12-31    | 2021-12-31   | 2020-12-31 |
| Banktillgodohavanden       | 12 906        | 13 466        | 0            | 0          |
| <b>Summa likvida medel</b> | <b>12 906</b> | <b>13 466</b> | <b>0</b>     | <b>0</b>   |

64

## ÖVRIGA UPPLYSNINGAR

### Not 36 Eventualförpliktelser

|   | Moderbolaget |               |
|---|--------------|---------------|
|   | 2021-12-31   | 2020-12-31    |
| Borgensåtagande till förmån för dotterföretag | 9 840        | 10 840        |
| <b>Summa</b>                                  | <b>9 840</b> | <b>10 840</b> |

### Not 37 Koncernuppgifter

Boxon Group AB ägs till 95,54% av Alpy AB, 556567-5955 med säte i Helsingborg. Alpy AB upprättar koncernredovisning i vilken denna koncern ingår.

### Not 38 Fusion

Under året har fusion genomförts avseende dotterföretaget Boxon Bulk AB, organisationsnummer 556869-6040.

Resultaträknings- och balansräkningsposterna i Boxon Bulk AB per fusionsdagen 2021-07-27 framgår nedan.

|  | Belopp per 2021-07-27 |
|--|-----------------------|
| Nettoomsättning från tiden före fusionens registrering som redovisas i Boxon Bulk AB         | 0                     |
| Rörelseresultat från tiden före fusionens registrering som redovisas i Boxon Bulk AB         | -1 255                |
| Skatt på årets resultat från tiden före fusionens registrering som redovisas i Boxon Bulk AB | 234                   |

#### Övertagna värden, belopp redovisade omedelbart före överföringen

|                                   |              |
|-----------------------------------|--------------|
| Finansiella anläggningstillgångar | 58 051       |
| Kortfristiga fordringar           | 13           |
| Kortfristiga skulder              | -50 592      |
| <b>Summa</b>                      | <b>7 472</b> |

### Not 39 Förvärv av verksamhet

Den 1/7 2021 förvärvade Boxon Group AB 49,5 % av aktierna i Boxes & Labels International AB. Bolaget är ett holdingbolag där all verksamhet bedrivs genom de två dotterbolagen Boxes & Labels Olsfors AB (f.d. Specialwell J & J AB) och Boxes & Labels Borås AB (f.d. Boxon Production AB). Boxes & Labels Borås AB ingår sedan tidigare i Boxon Group-koncernen. Förvärfvet innebar övertagande av Boxes & Labels Olsfors AB's tillgångar och skulder enligt nedan förteckning.

#### Verkligt värde av förvärvade tillgångar och övertagna skulder

|   |               |
|---|---------------|
| Immateriella anläggningstillgångar  | 16 354        |
| Materiella anläggningstillgångar  | 11 710        |
| Omsättningstillgångar   | 14 502        |
| Långfristiga skulder  | -2 594        |
| Kortfristiga skulder  | -14 972       |
| <b>Summa verkligt värde förvärvade nettotillgångar</b>                    | <b>25 000</b> |
| Varav nettotillgångar hänförliga till innehav utan bestämmande inflytande | 12 625        |
| <b>Nettotillgångar hänförliga till moderbolagets aktieägare</b>           | <b>12 375</b> |

Från förvärvsdatumet har Boxes & Labels Olsfors AB bidragit med 15 465 tkr i nettoomsättning och -810 tkr i rörelseresultat.

bl

ank=20220609;2022061007859

## Not 40 Resultatdisposition

(Belopp i kr)

Förslag till disposition av bolagets vinst


Till bolagsstämman förfogande står:

|                  |             |
|------------------|-------------|
| överkursfond     | 700 752     |
| balanserad vinst | 175 188 858 |
| årets resultat   | 15 090 502  |
|                  | <hr/>       |
|                  | 190 980 112 |

Styrelsen föreslår att:

|                          |             |
|--------------------------|-------------|
| till aktieägarna utdelas | 15 000 000  |
| i ny räkning överföres   | 175 980 112 |
|                          | <hr/>       |
|                          | 190 980 112 |


Helsingborg den 30/3 2022

  
Anders Yllfors  
Ordförande

  
Christer Rapp  
Verkställande direktör


  
Per Yllfors

  
Anders Rösberg

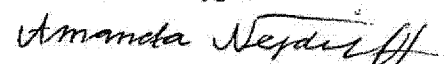
  
Håkan Olofsson

  
Jan Eric Bergström

Min revisionsberättelse har lämnats den 13/4 2022

  
Annika Larsson  
Auktoriserad revisor

Fotokopians överensstämmelse  
med originalet intygas:



## REVISIONSBERÄTTELSE

### Till bolagsstämman i Boxon Group AB, Organisationsnummer 556166-5000

#### Rapport om årsredovisningen och koncernredovisningen

##### Uttalanden

Jag har utfört en revision av årsredovisningen och koncernredovisningen för Boxon Group AB för år 2021. Enligt min uppfattning har årsredovisningen och koncernredovisningen upprättats i enlighet med årsredovisningslagen och ger en i alla väsentliga avseenden rättvisande bild av moderbolagets och koncernens finansiella ställning per den 31 december 2021 och av dessas finansiella resultat och kassaflöden för året enligt årsredovisningslagen. Förvaltningsberättelsen är förenlig med årsredovisningens och koncernredovisningens övriga delar.

Jag tillstyrker därför att bolagsstämman fastställer resultaträkningen och balansräkningen för moderbolaget och koncernen.

##### Grund för uttalanden

Jag har utfört revisionen enligt International Standards on Auditing (ISA) och god revisionssed i Sverige. Mitt ansvar enligt dessa standarder beskrivs närmare i avsnittet Revisorns ansvar. Jag är oberoende i förhållande till moderbolaget och koncernen enligt god revisorssed i Sverige och har i övrigt fullgjort mitt yrkesetiska ansvar enligt dessa krav.

Jag anser att de revisionsbevis jag har inhämtat är tillräckliga och ändamålsenliga som grund för mina uttalanden.

##### Styrelsens och verkställande direktörens ansvar

Det är styrelsen och verkställande direktören som har ansvaret för att årsredovisningen och koncernredovisningen upprättas och att de ger en rättvisande bild enligt årsredovisningslagen. Styrelsen och verkställande direktören ansvarar även för den interna kontroll som de bedömer är nödvändig för att upprätta en årsredovisning och koncernredovisning som inte innehåller några väsentliga felaktigheter, vare sig dessa beror på oegentligheter eller misstag.

Vid upprättandet av årsredovisningen och koncernredovisningen ansvarar styrelsen och verkställande direktören för bedömningen av bolagets och koncernens förmåga att fortsätta verksamheten. De upplyser, när så är tillämpligt, om förhållanden som kan påverka förmågan att fortsätta verksamheten och att använda antagandet om fortsatt drift. Antagandet om fortsatt drift tillämpas dock inte om styrelsen och verkställande direktören avser att likvidera bolaget, upphöra med verksamheten eller inte har något realistiskt alternativ till att göra något av detta.

##### Revisorns ansvar

Mitt mål är att uppnå en rimlig grad av säkerhet om huruvida årsredovisningen och koncernredovisningen som helhet inte innehåller några väsentliga felaktigheter, vare sig dessa beror på oegentligheter eller misstag, och att lämna en revisionsberättelse som innehåller mina uttalanden. Rimlig säkerhet är en hög grad av säkerhet, men är ingen garanti för att en revision som utförs enligt

ISA och god revisionssed i Sverige alltid kommer att upptäcka en väsentlig felaktighet om en sådan finns. Felaktigheter kan uppstå på grund av oegentligheter eller misstag och anses vara väsentliga om de enskilt eller tillsammans rimligen kan förväntas påverka de ekonomiska beslut som användare fattar med grund i årsredovisningen och koncernredovisningen.

Som del av en revision enligt ISA använder jag professionellt omdöme och har en professionellt skeptisk inställning under hela revisionen. Dessutom:

- identifierar och bedömer jag riskerna för väsentliga felaktigheter i årsredovisningen och koncernredovisningen, vare sig dessa beror på oegentligheter eller misstag, utformar och utför granskningsåtgärder bland annat utifrån dessa risker och inhämtar revisionsbevis som är tillräckliga och ändamålsenliga för att utgöra en grund för mina uttalanden. Risken för att inte upptäcka en väsentlig felaktighet till följd av oegentligheter är högre än för en väsentlig felaktighet som beror på misstag, eftersom oegentligheter kan innefatta agerande i maskopi, förfalskning, avsiktliga utelämnanden, felaktig information eller åsidosättande av intern kontroll.
- skaffar jag mig en förståelse av den del av bolagets interna kontroll som har betydelse för min revision för att utforma granskningsåtgärder som är lämpliga med hänsyn till omständigheterna, men inte för att uttala mig om effektiviteten i den interna kontrollen.
- utvärderar jag lämpligheten i de redovisningsprinciper som används och rimligheten i styrelsens och verkställande direktörens uppskattningar i redovisningen och tillhörande upplysningar.
- drar jag en slutsats om lämpligheten i att styrelsen och verkställande direktören använder antagandet om fortsatt drift vid upprättandet av årsredovisningen och koncernredovisningen. Jag drar också en slutsats, med grund i de inhämtade revisionsbevisen, om huruvida det finns någon väsentlig osäkerhetsfaktor som avser sådana händelser eller förhållanden som kan leda till betydande tvivel om bolagets och koncernens förmåga att fortsätta verksamheten. Om jag drar slutsatsen att det finns en väsentlig osäkerhetsfaktor, måste jag i revisionsberättelsen fästa uppmärksamheten på upplysningarna i årsredovisningen och koncernredovisningen om den väsentliga osäkerhetsfaktorn eller, om sådana upplysningar är otillräckliga, modifiera uttalandet om årsredovisningen och koncernredovisningen. Mina slutsatser baseras på de revisionsbevis som inhämtas fram till datumet för revisionsberättelsen. Dock kan framtida händelser eller förhållanden göra att ett bolag och en koncern inte längre kan fortsätta verksamheten.
- utvärderar jag den övergripande presentationen, strukturen och innehållet i årsredovisningen och koncernredovisningen, däribland upplysningarna, och om årsredovisningen och koncernredovisningen återger de underliggande transaktionerna och händelserna på ett sätt som ger en rättvisande bild.

OK

- inhämtar jag tillräckliga och ändamålsenliga revisionsbevis avseende den finansiella informationen för enheterna eller affärsaktiviteterna inom koncernen för att göra ett uttalande avseende koncernredovisningen. Jag ansvarar för styrning, övervakning och utförande av koncernrevisionen. Jag är ensamt ansvariga för mina uttalanden.

Jag måste informera styrelsen om bland annat revisionens planerade omfattning och inriktning samt tidpunkten för den. Jag måste också informera om betydelsefulla iakttagelser under revisionen, däribland de eventuella betydande brister i den interna kontrollen som jag identifierat.

## Rapport om andra krav enligt lagar och andra författningar

### Uttalanden

Utöver min revision av årsredovisningen och koncernredovisningen har jag även utfört en revision av styrelsens och verkställande direktörens förvaltning för Boxon Group AB för år 2021 samt av förslaget till dispositioner beträffande bolagets vinst eller förlust.

Jag tillstyrker att bolagsstämman disponerar vinsten enligt förslaget i förvaltningsberättelsen och beviljar styrelsens ledamöter och verkställande direktören ansvarsfrihet för räkenskapsåret.

### Grund för uttalanden

Jag har utfört revisionen enligt god revisionssed i Sverige. Mitt ansvar enligt denna beskrivs närmare i avsnittet Revisorns ansvar. Jag är oberoende i förhållande till moderbolaget och koncernen enligt god revisionssed i Sverige och har i övrigt fullgjort mitt yrkesetiska ansvar enligt dessa krav.

Jag anser att de revisionsbevis jag har inhämtat är tillräckliga och ändamålsenliga som grund för mina uttalanden.

### Styrelsens och verkställande direktörens ansvar

Det är styrelsen som har ansvaret för förslaget till dispositioner beträffande bolagets vinst eller förlust. Vid förslag till utdelning innefattar detta bland annat en bedömning av om utdelningen är försvarlig med hänsyn till de krav som bolagets och koncernens verksamhetsart, omfattning och risker ställer på storleken av moderbolagets och koncernens egna kapital, konsolideringsbehov, likviditet och ställning i övrigt.

Styrelsen ansvarar för bolagets organisation och förvaltningen av bolagets angelägenheter. Detta innefattar bland annat att fortlöpande bedöma bolagets och koncernens ekonomiska situation och att tillse att bolagets organisation är utformad så att bokföringen, medelsförvaltningen och bolagets ekonomiska angelägenheter i övrigt kontrolleras på ett betryggande sätt. Den verkställande direktören ska sköta den löpande förvaltningen enligt styrelsens riktlinjer och anvisningar och bland annat vidta de åtgärder som är nödvändiga för att bolagets bokföring ska fullgöras i överensstämmelse med lag och för att medelsförvaltningen ska skötas på ett betryggande sätt.

### Revisorns ansvar

Mitt mål beträffande revisionen av förvaltningen, och därmed mitt uttalande om ansvarsfrihet, är att inhämta revisionsbevis för att med en rimlig grad av säkerhet kunna bedöma om någon styrelseledamot eller verkställande direktören i något väsentligt avseende:

- företagit någon åtgärd eller gjort sig skyldig till någon försummelse som kan föranleda ersättningsskyldighet mot bolaget, eller
- på något annat sätt handlat i strid med aktiebolagslagen, årsredovisningslagen eller bolagsordningen.

Mitt mål beträffande revisionen av förslaget till dispositioner av bolagets vinst eller förlust, och därmed mitt uttalande om detta, är att med rimlig grad av säkerhet bedöma om förslaget är förenligt med aktiebolagslagen. Rimlig säkerhet är en hög grad av säkerhet, men ingen garanti för att en revision som utförs enligt god revisionssed i Sverige alltid kommer att upptäcka åtgärder eller försummelser som kan föranleda ersättningsskyldighet mot bolaget, eller att ett förslag till dispositioner av bolagets vinst eller förlust inte är förenligt med aktiebolagslagen.

Som en del av en revision enligt god revisionssed i Sverige använder jag professionellt omdöme och har en professionellt skeptisk inställning under hela revisionen. Granskningen av förvaltningen och förslaget till dispositioner av bolagets vinst eller förlust grundar sig främst på revisionen av räkenskaperna. Vilka tillkommande granskningsåtgärder som utförs baseras på min professionella bedömning med utgångspunkt i risk och väsentlighet. Det innebär att jag fokuserar granskningen på sådana åtgärder, områden och förhållanden som är väsentliga för verksamheten och där avsteg och överträdelser skulle ha särskild betydelse för bolagets situation. Jag går igenom och prövar fattade beslut, beslutsunderlag, vidtagna åtgärder och andra förhållanden som är relevanta för mitt uttalande om ansvarsfrihet. Som underlag för mitt uttalande om styrelsens förslag till dispositioner beträffande bolagets vinst eller förlust har jag granskat styrelsens motiverade yttrande samt ett urval av underlagen för detta för att kunna bedöma om förslaget är förenligt med aktiebolagslagen.

Helsingborg 2022-04-13

Annika Larsson  
Auktoriserad revisor

Fotokopiens överensstämmelse  
med originalot intygas: