

RCS : CHALON SUR SAONE

Code greffe : 7102

Documents comptables

REGISTRE DU COMMERCE ET DES SOCIETES

**Le greffier du tribunal de commerce de CHALON SUR SAONE atteste l'exactitude des informations transmises ci-après**

Nature du document : Documents comptables (B-S)

Numéro de gestion : 1956 B 00073

Numéro SIREN : 725 620 736


Nom ou dénomination : EMBALLAGES LAURENT SAS

Ce dépôt a été enregistré le 02/08/2021 sous le numéro de dépôt 4236

# EMBALLAGES LAURENT SAS

Rue Louis Jacques Thénard  
BP 78  
71100 CHALON-SUR-SAONE

*Comptes au 31/12/2020*



**CERTIFIE CONFORME**



## - SOMMAIRE -

### Comptes annuels

Bilan - Actif	3
Bilan - Passif	4
Compte de résultat	5

### Annexes

Immobilisations	8
Amortissements	9
Provisions et dépréciations	10
Créances et dettes	11
Charges à payer	12
Charges et produits constatés d'avance	13
Produits à recevoir	14
Annexes comptes annuels	15

# Comptes annuels

Rubriques	Montant Brut	Amort. Prov.	31/12/2020	31/12/2019
Capital souscrit non appelé				
<b>IMMOBILISATIONS INCORPORELLES</b>				
Frais d'établissement				
Frais de développement				
Concessions, brevets et droits similaires	559 234	510 465	48 769	
Fonds commercial				
Autres immobilisations incorporelles				
Avances, acomptes sur immo. incorporelles				
<b>IMMOBILISATIONS CORPORELLES</b>				
Terrains	557 467		557 467	540 442
Constructions	9 138 346	8 237 729	900 617	847 191
Installations techniques, matériel, outillage	38 134 841	29 436 230	8 698 611	9 836 282
Autres immobilisations corporelles	2 066 070	1 347 991	718 079	290 472
Immobilisations en cours	872 058		872 058	1 176 946
Avances et acomptes				
<b>IMMOBILISATIONS FINANCIERES</b>				
Participations par mise en équivalence				
Autres participations				
Créances rattachées à des participations				
Autres titres immobilisés				
Prêts	328 877		328 877	212 206
Autres immobilisations financières	1 728		1 728	1 701
<b>ACTIF IMMOBILISE</b>	<b>51 658 622</b>	<b>39 532 415</b>	<b>12 126 206</b>	<b>12 905 239</b>
<b>STOCKS ET EN-COURS</b>				
Matières premières, approvisionnements	3 639 680	344 367	3 295 314	2 611 088
En-cours de production de biens	124 990		124 990	105 331
En-cours de production de services				
Produits intermédiaires et finis	2 863 507	83 051	2 780 456	2 737 540
Marchandises				176 400
Avances et acomptes versés sur commandes	876		876	
<b>CREANCES</b>				
Créances clients et comptes rattachés	9 797 832	207 507	9 590 325	10 535 981
Autres créances	20 387 151		20 387 151	18 630 562
Capital souscrit et appelé, non versé				
<b>DIVERS</b>				
Valeurs mobilières de placement (dont actions propres : )				
Disponibilités				
<b>COMPTES DE REGULARISATION</b>				
Charges constatées d'avance	45 421		45 421	78 798
<b>ACTIF CIRCULANT</b>	<b>36 859 457</b>	<b>634 925</b>	<b>36 224 532</b>	<b>34 875 700</b>
Frais d'émission d'emprunts à étaler				
Primes de remboursement des obligations				
Ecarts de conversion actif				
<b>TOTAL GENERAL</b>	<b>88 518 079</b>	<b>40 167 341</b>	<b>48 350 738</b>	<b>47 780 939</b>

Rubriques	31/12/2020	31/12/2019
Capital social ou individuel ( dont versé : 4 017 099 )	4 017 099	4 017 099
Primes d'émission, de fusion, d'apport		
Ecarts de réévaluation ( dont écart d'équivalence : )		
Réserve légale	401 709	401 709
Réserves statutaires ou contractuelles		
Réserves réglementées (dont rés. Prov. fluctuation cours )		
Autres réserves (dont achat œuvres originales artistes )	25 343 037	25 343 037
Report à nouveau	311 870	-401 293
<b>RESULTAT DE L'EXERCICE (bénéfice ou perte)</b>	<b>1 749 607</b>	<b>713 163</b>
Subventions d'investissement		
Provisions réglementées	3 958 034	3 927 448
<b>CAPITAUX PROPRES</b>	<b>35 781 357</b>	<b>34 001 164</b>
Produits des émissions de titres participatifs		
Avances conditionnées		
<b>AUTRES FONDS PROPRES</b>		
Provisions pour risques	226 045	178 545
Provisions pour charges		
<b>PROVISIONS</b>	<b>226 045</b>	<b>178 545</b>
<b>DETTES FINANCIERES</b>		
Emprunts obligataires convertibles		
Autres emprunts obligataires		
Emprunts et dettes auprès des établissements de crédit	3 818	21 222
Emprunts et dettes financières divers (dont empr. participatifs )		
Avances et acomptes reçus sur commandes en cours	50 732	117 772
<b>DETTES D'EXPLOITATION</b>		
Dettes fournisseurs et comptes rattachés	8 321 241	9 253 847
Dettes fiscales et sociales	3 091 140	3 314 631
<b>DETTES DIVERSES</b>		
Dettes sur immobilisations et comptes rattachés		
Autres dettes	876 406	893 757
<b>COMPTES DE REGULARISATION</b>		
Produits constatés d'avance		
<b>DETTES</b>	<b>12 343 336</b>	<b>13 601 230</b>
Ecarts de conversion passif		
<b>TOTAL GENERAL</b>	<b>48 350 738</b>	<b>47 780 939</b>

Rubriques	France	Exportation	31/12/2020	31/12/2019
Ventes de marchandises				
Production vendue de biens	52 255 890	2 042 841	54 298 731	60 110 743
Production vendue de services	2 646 182		2 646 182	3 313 904
<b>CHIFFRES D'AFFAIRES NETS</b>	<b>54 902 072</b>	<b>2 042 841</b>	<b>56 944 913</b>	<b>63 424 647</b>
Production stockée			33 495	-795 436
Production immobilisée				
Subventions d'exploitation				
Reprises sur dépréciations, provisions (et amortissements), transferts de charges			843 055	2 602 122
Autres produits			48 059	490
<b>PRODUITS D'EXPLOITATION</b>			<b>57 869 522</b>	<b>65 231 823</b>
Achats de marchandises (y compris droits de douane)				
Variation de stock (marchandises)			168 822	-84 589
Achats de matières premières et autres approvisionnements (et droits de douane)			23 040 066	26 504 800
Variation de stock (matières premières et approvisionnements)			-681 720	700 640
Autres achats et charges externes			17 289 778	19 473 643
Impôts, taxes et versements assimilés			1 058 203	910 115
Salaires et traitements			9 317 232	10 902 502
Charges sociales			3 539 063	3 948 202
<b>DOTATIONS D'EXPLOITATION</b>				
Sur immobilisations : dotations aux amortissements			1 445 725	1 526 504
Sur immobilisations : dotations aux dépréciations				
Sur actif circulant : dotations aux dépréciations			634 925	537 679
Dotations aux provisions			226 045	178 545
Autres charges			2 974	15 203
<b>CHARGES D'EXPLOITATION</b>			<b>56 041 113</b>	<b>64 613 244</b>
<b>RESULTAT D'EXPLOITATION</b>			<b>1 828 409</b>	<b>618 578</b>
<b>OPERATIONS EN COMMUN</b>				
Bénéfice attribué ou perte transférée			1 406	20 289
Perte supportée ou bénéfice transféré				
<b>PRODUITS FINANCIERS</b>				
Produits financiers de participations				
Produits des autres valeurs mobilières et créances de l'actif immobilisé				
Autres intérêts et produits assimilés			81 490	35 405
Reprises sur dépréciations et provisions, transferts de charges				
Différences positives de change				
Produits nets sur cessions de valeurs mobilières de placement				
<b>PRODUITS FINANCIERS</b>			<b>81 490</b>	<b>35 405</b>
Dotations financières aux amortissements, dépréciations et provisions				
Intérêts et charges assimilées				
Différences négatives de change				
Charges nettes sur cessions de valeurs mobilières de placement				
<b>CHARGES FINANCIERES</b>				
<b>RESULTAT FINANCIER</b>			<b>81 490</b>	<b>35 405</b>
<b>RESULTAT COURANT AVANT IMPOTS</b>			<b>1 911 305</b>	<b>674 273</b>

Rubriques	31/12/2020	31/12/2019
Produits exceptionnels sur opérations de gestion	16	
Produits exceptionnels sur opérations en capital		58 145
Reprises sur dépréciations et provisions, transferts de charges	346	45 516
<b>PRODUITS EXCEPTIONNELS</b>	<b>362</b>	<b>103 661</b>
Charges exceptionnelles sur opérations de gestion	5 400	
Charges exceptionnelles sur opérations en capital	35 434	685
Dotations exceptionnelles aux amortissements, dépréciations et provisions	30 932	64 086
<b>CHARGES EXCEPTIONNELLES</b>	<b>71 765</b>	<b>64 771</b>
<b>RESULTAT EXCEPTIONNEL</b>	<b>-71 404</b>	<b>38 890</b>
Participation des salariés aux résultats de l'entreprise		
Impôts sur les bénéfices	90 294	
<b>TOTAL DES PRODUITS</b>	<b>57 952 779</b>	<b>65 391 178</b>
<b>TOTAL DES CHARGES</b>	<b>56 203 172</b>	<b>64 678 015</b>
<b>BENEFICE OU PERTE</b>	<b>1 749 607</b>	<b>713 163</b>

# Annexes

Rubriques	Début d'exercice	Réévaluation	Acquisit., apports
<b>FRAIS D'ETABLISSEMENT ET DE DEVELOPPEMENT</b>			
<b>AUTRES POSTES D'IMMOBILISATIONS INCORPORELLES</b>	496 531		62 703
Terrains	557 467		
	<b>Dont composants</b>		
Constructions sur sol propre	4 300 823		81 364
Constructions sur sol d'autrui			
Const. Install. générales, agenc., aménag.	4 690 324		111 556
Install. techniques, matériel et outillage ind.	38 037 307		97 534
Installations générales, agenc., aménag.	842 919		497 498
Matériel de transport			
Matériel de bureau, informatique, mobilier	685 993		39 661
Emballages récupérables et divers			
Immobilisations corporelles en cours	1 176 946		585 426
Avances et acomptes			
<b>IMMOBILISATIONS CORPORELLES</b>	<b>50 291 779</b>		<b>1 413 038</b>
Participations évaluées par mise en équivalence			
Autres participations			
Autres titres immobilisés			
Prêts et autres immobilisations financières	213 906		116 699
<b>IMMOBILISATIONS FINANCIERES</b>	<b>213 906</b>		<b>116 699</b>
<b>TOTAL GENERAL</b>	<b>51 002 217</b>		<b>1 592 440</b>

Rubriques	Virement	Cession	Fin d'exercice	Valeur d'origine
<b>FRAIS D'ETABLISSEMENT ET DEVELOPPEMENT</b>				
<b>AUTRES POSTES IMMOB. INCORPORELLES</b>			559 234	
Terrains			557 467	
Constructions sur sol propre			4 382 187	
Constructions sur sol d'autrui				
Constructions, installations générales, agenc.		45 721	4 756 159	
Installations techn., matériel et outillages ind.			38 134 841	
Installations générales, agencements divers			1 340 417	
Matériel de transport				
Matériel de bureau, informatique, mobilier			725 653	
Emballages récupérables et divers				
Immobilisations corporelles en cours	890 314		872 058	
Avances et acomptes				
<b>IMMOBILISATIONS CORPORELLES</b>	<b>890 314</b>	<b>45 721</b>	<b>50 768 782</b>	
Participations évaluées par mise équivalence				
Autres participations				
Autres titres immobilisés				
Prêts et autres immobilisations financières			330 605	
<b>IMMOBILISATIONS FINANCIERES</b>			<b>330 605</b>	
<b>TOTAL GENERAL</b>	<b>890 314</b>	<b>45 721</b>	<b>51 658 622</b>	

Rubriques	Début d'exercice	Dotations	Reprises	Fin d'exercice
<b>FRAIS D'ÉTABLISSEMENT ET DE DÉVELOPPEMENT</b>				
<b>AUTRES IMMOBILISATIONS INCORPORELLES</b>	496 531	13 934		510 465
Terrains				
Constructions sur sol propre	4 076 630	25 665		4 102 295
Constructions sur sol d'autrui				
Constructions installations générales, agenc., aménag.	4 084 352	61 369	10 287	4 135 433
Installations techniques, matériel et outillage industriels	28 201 025	1 235 205		29 436 230
Installations générales, agenc. et aménag. divers	552 447	100 739		653 185
Matériel de transport				
Matériel de bureau et informatique, mobilier	685 993	8 814		694 806
Emballages récupérables, divers				
<b>IMMOBILISATIONS CORPORELLES</b>	<b>37 600 446</b>	<b>1 431 791</b>	<b>10 287</b>	<b>39 021 950</b>
<b>TOTAL GENERAL</b>	<b>38 096 978</b>	<b>1 445 725</b>	<b>10 287</b>	<b>39 532 415</b>

<b>VENTILATION DES MOUVEMENTS AFFECTANT LA PROVISION POUR AMORTISSEMENTS DEROGATOIRES</b>							
Rubriques	Dotations			Reprises			Mouvements amortissements fin exercice
	Différentiel de durée et autres	Mode dégressif	Amort.fisc. exception.	Différentiel de durée et autres	Mode dégressif	Amort.fisc. exception.	
<b>FRAIS ETBL</b>							
<b>AUT. INC.</b>	6 967						6 967
Terrains							
Construct.							
- sol propre							
- sol autrui							
- installations				346			-346
Install. Tech.	16 604						16 604
Install. Gén.	2 954						2 954
Mat. Transp.							
Mat bureau	4 407						4 407
Embal récup.							
<b>CORPOREL.</b>	<b>23 965</b>			<b>346</b>			<b>23 619</b>
<b>Acquis. titre</b>							
<b>TOTAL</b>	<b>30 932</b>			<b>346</b>			<b>30 586</b>

Charges réparties sur plusieurs exercices	Début d'exercice	Augmentation	Dotations	Fin d'exercice
Frais d'émission d'emprunts à étaler				
Primes de remboursement des obligations				

Rubriques	Début d'exercice	Dotations	Reprises	Fin d'exercice
Provisions gisements miniers, pétroliers				
Provisions pour investissement				
Provisions pour hausse des prix				
Amortissements dérogatoires	3 927 448	30 932	346	3 958 034
Dont majorations exceptionnelles de 30 %				
Provisions pour prêts d'installation				
Autres provisions réglementées				
<b>PROVISIONS REGLEMENTEES</b>	<b>3 927 448</b>	<b>30 932</b>	<b>346</b>	<b>3 958 034</b>
Provisions pour litiges				
Provisions pour garanties données aux clients				
Provisions pour pertes sur marchés à terme				
Provisions pour amendes et pénalités				
Provisions pour pertes de change				
Provisions pour pensions, obligations similaires				
Provisions pour impôts				
Provisions pour renouvellement immobilisations				
Provisions pour gros entretiens, grandes révis.				
Provisions charges soc. fisc. sur congés à payer				
Autres provisions pour risques et charges	178 545	226 045	178 545	226 045
<b>PROVISIONS RISQUES ET CHARGES</b>	<b>178 545</b>	<b>226 045</b>	<b>178 545</b>	<b>226 045</b>
Dépréciations immobilisations incorporelles				
Dépréciations immobilisations corporelles				
Dépréciations titres mis en équivalence				
Dépréciations titres de participation				
Dépréciations autres immobilis. financières				
Dépréciations stocks et en cours	451 425	427 418	451 425	427 418
Dépréciations comptes clients	213 085	207 507	213 085	207 507
Autres dépréciations				
<b>DEPRECIATIONS</b>	<b>664 510</b>	<b>634 925</b>	<b>664 510</b>	<b>634 925</b>
<b>TOTAL GENERAL</b>	<b>4 770 503</b>	<b>891 902</b>	<b>843 401</b>	<b>4 819 005</b>

Dotations et reprises d'exploitation	860 970	843 055
Dotations et reprises financières		
Dotations et reprises exceptionnelles	30 932	346

Dépréciation des titres mis en équivalence à la clôture de l'exercice

<b>ETAT DES CREANCES</b>	<b>Montant brut</b>	<b>1 an au plus</b>	<b>plus d'un an</b>
Créances rattachées à des participations			
Prêts	328 877		328 877
Autres immobilisations financières	1 728		1 728
Clients douteux ou litigieux	218 972	218 972	
Autres créances clients	9 578 860	9 578 860	
Créance représentative de titres prêtés			
Personnel et comptes rattachés	38	38	
Sécurité Sociale et autres organismes sociaux			
Etat, autres collectivités : impôt sur les bénéfices			
Etat, autres collectivités : taxe sur la valeur ajoutée	624 898	624 898	
Etat, autres collectivités : autres impôts, taxes, versements assimilés			
Etat, autres collectivités : créances diverses			
Groupe et associés	19 406 829	19 406 829	
Débiteurs divers	355 385	355 385	
Charges constatées d'avance	45 421	45 421	
<b>TOTAL GENERAL</b>	<b>30 561 009</b>	<b>30 230 404</b>	<b>330 605</b>

Montant des prêts accordés en cours d'exercice	116 671
Montant des remboursements obtenus en cours d'exercice	
Prêts et avances consentis aux associés	

<b>ETAT DES DETTES</b>	<b>Montant brut</b>	<b>1 an au plus</b>	<b>plus d'1 an,-5 ans</b>	<b>plus de 5 ans</b>
Emprunts obligataires convertibles				
Autres emprunts obligataires				
Emprunts et dettes à 1 an maximum à l'origine	3 818	3 818		
Emprunts et dettes à plus d' 1 an à l'origine				
Emprunts et dettes financières divers				
Fournisseurs et comptes rattachés	8 321 241	8 321 241		
Personnel et comptes rattachés	2 135 639	2 135 639		
Sécurité sociale et autres organismes sociaux	475 093	475 093		
Etat : impôt sur les bénéfices				
Etat : taxe sur la valeur ajoutée	171 777	171 777		
Etat : obligations cautionnées				
Etat : autres impôts, taxes et assimilés	308 631	308 631		
Dettes sur immobilisations et comptes rattachés				
Groupe et associés				
Autres dettes	876 406	876 406		
Dettes représentatives de titres empruntés				
Produits constatés d'avance				
<b>TOTAL GENERAL</b>	<b>12 292 605</b>	<b>12 292 605</b>		

Emprunts souscrits en cours d'exercice
Emprunts remboursés en cours d'exercice
Emprunts, dettes contractés auprès d'associés

Compte	Libellé	31/12/2020	31/12/2019	Ecart
<b>CHARGES A PAYER</b>				
<b>DETTES FOURNISSEURS CPTES RATTACH</b>				
408110	GR/IR Clearing	1 092 053,74	1 173 757,98	-81 704,24
408165	Fm FNP comptab man Rappro	1 204 394,07	1 297 239,52	-92 845,45
408510	Trade A/P Fournisseur Groupe	836 419,07	1 229 254,27	-392 835,20
<b>TOTAL DETTES FOURNISSEURS CPTES RATTACH</b>		<b>3 132 866,88</b>	<b>3 700 251,77</b>	<b>-567 384,89</b>
<b>AUTRES DETTES</b>				
419820	Avoir à établir Litiges	237 684,07	294 755,23	-57 071,16
419830	RRR à accorder	638 721,97	501 700,14	137 021,83
<b>TOTAL AUTRES DETTES</b>		<b>876 406,04</b>	<b>796 455,37</b>	<b>79 950,67</b>
<b>DETTES FISCALES ET SOCIALES</b>				
428200	Provision CP P en C	628 823,51	43 625,32	585 198,19
428210	Prov CP non pris	804 190,83	1 234 640,88	-430 450,05
448600	Taxe d'apprentissage	22 229,67	9 174,19	13 055,48
448601	Taxe professionnelle	127 168,00	122 671,00	4 497,00
448602	Etat - Autres taxes	20 500,00	11 800,00	8 700,00
448603	Etat - TVTS	3 010,00	3 212,00	-202,00
448604	Etat - ORGANIC	62 141,78	72 416,49	-10 274,71
448605	Contribution logement	38 022,38	41 284,11	-3 261,73
448630	Format. Prof contin	7 593,83	21 434,96	-13 841,13
<b>TOTAL DETTES FISCALES ET SOCIALES</b>		<b>1 713 680,00</b>	<b>1 560 258,95</b>	<b>153 421,05</b>
<b>TOTAL CHARGES A PAYER</b>		<b>5 722 952,92</b>	<b>6 056 966,09</b>	<b>-334 013,17</b>

Compte	Libellé	31/12/2020	31/12/2019	Ecart
<b>CHARGES CONSTATEES D'AVANCE</b>				
486100	CCA diverses	45 421,41	78 797,98	-33 376,57
<b>TOTAL CHARGES CONSTATEES D'AVANCE</b>		<b>45 421,41</b>	<b>78 797,98</b>	<b>-33 376,57</b>

Compte	Libellé	31/12/2020	31/12/2019	Ecart
<b>PRODUITS A RECEVOIR</b>				
<b>CLIENTS ET COMPTES RATTACHES</b>				
418100	Factures à établir	68 079,19	23 638,10	44 441,09
418510	Trade A/R Client Groupe	191 191,62	394 658,46	-203 466,84
<b>TOTAL CLIENTS ET COMPTES RATTACHES</b>		<b>259 270,81</b>	<b>418 296,56</b>	<b>-159 025,75</b>
<b>AUTRES CREANCES</b>				
409800	RRR à obtenir	125 210,74	436 331,44	-311 120,70
<b>TOTAL AUTRES CREANCES</b>		<b>125 210,74</b>	<b>436 331,44</b>	<b>-311 120,70</b>
<b>TOTAL PRODUITS A RECEVOIR</b>		<b>384 481,55</b>	<b>854 628,00</b>	<b>-470 146,45</b>

## **Annexe des comptes annuels**

I - PRINCIPALES REGLES ET METHODES COMPTABLES	<b><u>NOTE 4</u></b>
- AMORTISSEMENTS	<b><u>NOTE 5</u></b>
- STOCKS DE PRODUITS ACHETES	<b><u>NOTE 6</u></b>
II - EXPLICATION DE CERTAINS POSTES DU BILAN	<b><u>NOTE 9</u></b>
- ELEMENTS DU BILAN DES ENTREPRISES LIEES	<b><u>NOTE 10</u></b>
III - AVANCE AUX DIRIGEANTS	<b><u>NOTE 17</u></b>
IV - LE CAPITAL SOCIAL ET VARIATION DES CAPITAUX PROPRES	<b><u>NOTE 18</u></b>
V - VENTILATION DU CHIFFRE D'AFFAIRES NET	<b><u>NOTE 21</u></b>
VI - VENTILATION DE L'IMPÔT SUR LES BENEFICES	<b><u>NOTE 22</u></b>
VII - ENGAGEMENTS FINANCIERS EN CREDIT BAIL	<b><u>NOTE 24</u></b>
VIII - ENGAGEMENTS FINANCIERS	<b><u>NOTE 25</u></b>
IX - INCIDENCE DES EVALUATIONS FISCALES DEROGATOIRES	<b><u>NOTE 27</u></b>
X - ACCROISSEMENTS ET ALLEGEMENTS DE LA DETTE FUTURE D'IMPÔTS	<b><u>NOTE 28</u></b>
XI - REMUNERATIONS DES DIRIGEANTS	<b><u>NOTE 29</u></b>
XII - VENTILATION EFFECTIF MOYEN	<b><u>NOTE 30</u></b>
XIII - IDENTITE DES SOCIETES MERES CONSOLIDANT LES COMPTES DE LA SOCIETE	<b><u>NOTE 31</u></b>

**ACTIVITE DE LA SOCIETE :**

**NOTE 1**

La Société Emballages Laurent a pour activité principale la fabrication et la transformation d'emballages en carton ondulé.

**Evènements importants survenus au cours de l'exercice**

**NOTE 2**

La crise sanitaire liée au COVID-19 et les mesures prises par les autorités gouvernementales pour lutter contre sa propagation, n'ont pas impactées de manière significative le volume d'activité de 2020. La société a été contrainte de mettre en place un dispositif de télétravail pour les collaborateurs dont la présence sur site n'est pas requise. Ce dispositif a contribué au maintien de la continuité de l'activité pendant cette période.

**Evènements postérieurs de l'exercice**

**NOTE 3**

L'évolution de cette crise de même que son impact économique sont difficiles à prévoir à ce stade. Compte tenu des mesures prises, le management de la société considère, qu'à ce jour, le principe de continuité d'exploitation n'est pas remis en cause. Sur le plan financier, la société sera soutenue par sa société mère en cas de besoin.

**I - PRINCIPALES REGLES ET METHODES COMPTABLES**

**NOTE 4**

Les comptes au 31 décembre 2020 sont établis en conformité avec les dispositions du règlement l'ANC n°2018-01, modifiant les règlements 2016-07 du 4 novembre 2016 et du n°2014-03 du 5 juin 2014 relatif au plan comptable général (PCG).

Les conventions générales comptables ont été appliquées dans le respect du principe de prudence conformément aux hypothèses de base :

- . Continuité de l'exploitation
- . Permanence des méthodes comptables d'un exercice à l'autre
- . Indépendance des exercices et conformément aux règles générales d'établissement et de présentation des comptes annuels.

a) - Amortissements pour dépréciation des immobilisations corporelles

**NOTE 5**

Les immobilisations corporelles sont évaluées à leur coût d'acquisition.

Le dégressif est considéré comme économiquement justifié.

La différence entre l'amortissement économique et l'amortissement dégressif est comptabilisé au passif du bilan en amortissement dérogatoire.

Les durées de vie et mode d'amortissement utilisés sont les suivants :

. Aménagements Terrains	20 ans	5 %	LINEAIRE
Constructions	20 ans	5 %	DEGRESSIF
. Matériel outillage	8 ans	28.13 %	DEGRESSIF
. Matériel de transport	4 ans	31.25 %	LINEAIRE
. Mobilier de bureau	10 ans	10 %	LINEAIRE
. Matériel informatique	3 ans	41.67 %	DEGRESSIF
. Agencements de matériel	4 ans	37.5 % ou 62.5 %	DEGRESSIF
. Agencements et installations de construction.	5 ans	20 %	LINEAIRE

b) - Amortissements des immobilisations incorporelles

Les immobilisations incorporelles sont évaluées à leur coût d'acquisition ou leur coût de production.  
Constituées de logiciels, elles sont amorties sur 3 ans (linéaire).

c) - Stocks de Produits achetés (article 24.1 du décret)

**NOTE 6**

Les stocks sont évalués selon les méthodes suivantes :

Matières premières	au prix de revient moyen pondéré
Autres approvisionnements	au prix de revient moyen pondéré.

### EN COURS ET PRODUITS FINIS

Le coût de revient est constitué par le coût d'achat des matières et fournitures consommées, augmenté de toutes les charges directes ou indirectes de production à l'exclusion des frais administratifs, de commercialisation et des frais financiers.

### PROVISION POUR STOCK

Les provisions pour dépréciation ont pour objet de couvrir l'obsolescence technique des pièces détachées sur magasin général à raison de 10% par an à partir de la deuxième année :

ς Pièces à rotation courante :	0 %
ς Pièces à rotation lente :	10 % / An (au-delà de la première année)
ς Pièces obsolètes :	100 %

Les produits finis sont dépréciés au cas par cas, selon leur vétusté. Les stocks âgés de plus d'un an sont dépréciés à 100 %.

#### d) - Créances

Les créances ont été évaluées à leur valeur nominale et provisionnées en fonction du risque encouru.

#### - Changement de méthode

**NOTE 7**

Selon les méthodes du groupe, il a été également enregistré une dépréciation forfaitaire sur toutes les créances. Cette dépréciation est rapportée au résultat fiscal pour la présentation du résultat français.

#### - Dérogations

**NOTE 8**

NEANT

## II - EXPLICATIONS DE CERTAINS POSTES DU BILAN

### - Etat des dettes et créances

### NOTE 9

Parmi les créances, le montant des effets à recevoir est de 187 422,87 Euros

Le montant des effets remis à l'encaissement est de 187 422,87 Euros.

Aucun effet à payer n'est constaté dans les dettes fournisseurs.

- Eléments du bilan des entreprises liées

**NOTE 10**

<b>Eléments relevant du poste <u>BILAN</u> :</b>	<b>MONTANT</b>
<b>- Créances</b>	<b>601 909 €</b>
SGCO	39 583 €
IP MORROCO	13 380 €
SNCO MORTAGNE	101 949 €
SME ARLES	146 989 €
PAPETERIES D'ESPALY	70 649 €
SNCO SIEGE	210 071 €
US CONTAINER BOARD	2 652 €
IP BELGIAN	702 €
IP ST AMAND	8 404 €
IP MADRID FUENLABRADA	530 €
<b>- Dettes Fournisseurs</b>	<b>(2 062 313) €</b>
IP ESPAGNE	(864 618) €
IP FRANCE	(221 429) €
PAPETERIE D'ESPALY	(86 352) €
IP BELGIAN	(132 599) €
IP POLSKA (ITCS)	(81 641) €
IP POLSKA	(23 996) €
IP CONTAINER	(51 214) €
SNCO SIEGE	(600 464) €
SVETO	(1 240) €
<b>- Prêts et Créances Financières</b>	<b>19 414 834 €</b>
IP France (intégration fiscale)	837 233 €
IP Luxembourg Treasury	18 569 596 €

<b>Charges et Produits Financiers INTRA-GROUPE:</b>	<b>0 €</b>
- Produits Financiers	€
- Charges Financières	€

- Réévaluation NOTE 11  
NEANT

- Frais d'établissement NOTE 12  
NEANT

- Frais de recherche appliquée et de développement NOTE 13  
NEANT

- Fonds commercial NOTE 14  
NEANT

- Intérêts inclus dans les actifs immobiliers et circulants NOTE 15  
NEANT

- Différences d'évaluation sur les éléments fongibles de l'actif circulant NOTE 16  
NEANT

**III -AVANCES AUX DIRIGEANTS** NOTE 17

Conformément à l'article L227-12 du Code de Commerce, aucune avance ou crédit n'a été alloué aux dirigeants sociaux.

**IV -LE CAPITAL SOCIAL ET VARIATION DES CAPITAUX PROPRES**

**NOTE 18**

Le capital social est constitué de 20.000 actions ordinaires d'une valeur nominale de 200,85 €uros chacune, entièrement libérées.

Toutes les actions sont désormais détenues uniquement par INTERNATIONAL PAPER CONTAINER HOLDING.

**Variation des capitaux**

	Capital social	Primes d'émission	Réserve légale	Autres réserves	Report à nouveau	Résultat	Subventions d'investissem. et provisions réglementés	Capitaux propres
Au début de l'exercice	4 017 099		401 709	25 343 037	(401 292)	713 612	3 927 448	34 001 164
Augmentations							30 931	30 931
Reprises							(345)	(345)
Imputation du résultat N.					713 163	( 713 163)		
Distributions de								
Résultat N						1 749 607		1 749 607
<b><u>A la fin de l'exercice</u></b>	<b>4 017 099</b>		<b>401 709</b>	<b>25 343 037</b>	<b>311 870</b>	<b>1 749 607</b>	<b>3 958 034</b>	<b>35 781 357</b>

**- Parts bénéficiaires**

**NOTE 19**

NEANT

**- Obligations convertibles et/ou échangeables**

**NOTE 20**

NEANT

**V -VENTILATION DU CHIFFRE D'AFFAIRES NET**

**NOTE 21**

(Décret 83.1020 du 29./11/83 - article 24.21°)

a) Répartition par secteur d'activité

. Alimentaires.....	22 285 418 €
. Industries .....	34 659 495 €

---

**TOTAL .....** **56 944 913 €**

b) Répartition par marché géographique

. FRANCE .....	54 902 072 €
. ETRANGER EXPORT .....	2 042 841 €

---

**TOTAL .....** **56 944 913 €**

**VI -VENTILATION DE L'IMPOT SUR LES BENEFICES**

**NOTE 22**

	<b>RESULTATS AVANT IMPOTS</b>	<b>IMPOTS</b>	<b>RESULTATS NETS</b>
<b>RESULTAT COURANT</b>	1 911 305	(93 798)	1 817 507
<b>RESULTAT EXCEPTIONNEL</b>	(71 403)	3 504	(67 899)
<b>PARTICIPATION</b>			
	<b>1 839 902</b>	<b>(90 294)</b>	<b>1 749 608</b>

- Ecart de conversion

**NOTE 23**

NEANT

**VII - ENGAGEMENTS FINANCIERS EN CREDIT BAIL**

**NOTE 24**

**IMMOBILISATIONS EN CREDIT BAIL**

NEANT

**VIII - ENGAGEMENTS FINANCIERS**

**NOTE 25**

**1) ENGAGEMENTS DONNES**

- Engagement de retraite non provisionné au bilan d'un montant de **3 041 K€**.

Les hypothèses actuarielles pour déterminer l'engagement de la société se basent sur un taux d'actualisation de 0,65% en 2020 (0,70% en 2019)

**2) ENGAGEMENTS RECUS**

Caution ONIC = **0 euros**

- **Dettes garanties par des sûretés réelles données**

**NOTE 26**

NEANT

**IX - INCIDENCE DES EVALUATIONS FISCALES DEROGATOIRES**

**NOTE 27**

	<i>en EUROS</i>
• RESULTAT NET DE L'EXERCICE	1 749 607
• IMPOTS SUR LES BENEFICES	-90 294
• RESULTAT AVANT IMPOTS	1 839 901
• VARIATION DES PROVISIONS REGLEMENTEES	
- PROVISIONS HAUSSE DE PRIX	-
- AMORTISSEMENTS EXCEPTIONNELS	-
- AMORTISSEMENTS DEROGATOIRES	30 586
• RESULTAT HORS EVALUTATIONS FISCALES DEROGATOIRES (avant impôts)	<b>1 870 487</b>

**X - ACCROISSEMENTS ET ALLEGEMENTS DE LA DETTE FUTURE D'IMPOTS NOTE 28**  
 (Décret 83.1020 du 29/11/83 - article 24.24°)

**- NATURE DES DIFFERENCES TEMPORAIRES MONTANT en EUROS**

**a) *Charges fiscales futures provenant des provisions réglementées***

- Provision hausse de prix	0
- Provision pour amortissements dérogatoires	3 958 034
- Provisions libres sous conditions d'emploi	-
- Provision pour impôts sur dividende distribué	-

**b) *Autres éléments entraînant une charge fiscale future***

- Provisions libres sous conditions d'emploi	-
- Provision pour impôts sur dividende distribué	-

**TOTAL = 3 58 034**

- Accroissement de la dette future d'impôts	1 014 263
---	-----------

**c) *Charges non déductibles fiscalement sur l'exercice et produits taxés d'avance***

**en Euros**

- Provision pour risques	123 545
- Provision C3S	62 141
- Provision clients	0
- Provision Stock Pièces Rechange	277 585

**d) *Autres éléments entraînant un allègement futur d'impôt***

Déficit reportable :	8 896 814
----------------------	-----------

**TOTAL = 9 360 085**

- Allègements de la dette future d'impôts	2 771 450
---	-----------

(le taux d'imposition latente utilisé est de 25.825 %, soit le taux à l'échéance 2022.)

**XI - REMUNERATIONS DES DIRIGEANTS**

**NOTE 29**

Le montant des rémunérations n'est pas donné pour des raisons de confidentialité.

**XII - VENTILATION EFFECTIF MOYEN**

**NOTE 30**

- CADRES	26
- MAITRISES	27
- EMPLOYES	25
- OUVRIERS	146
- APPRENTI/CTT PROF/CDD	9

**TOTAL =** 233

**XIII - IDENTITE DES SOCIETES MERES CONSOLIDANT LES COMPTES DE LA SOCIETE**

**NOTE 31**

**INTERNATIONAL PAPER Company**

**CT Corporation System**

**6400 Poplar Avenue**

**Memphis, Tennessee 38197**

**USA**

La Société Emballages LAURENT a signé une convention pour être membre du groupe d'intégration fiscale constituée par la Société INTERNATIONAL PAPER FRANCE.

Cette convention produit ses effets depuis 01 janvier 2004. Elle prévoit que la Société Emballages LAURENT constatera, au titre de chaque exercice, l'impôt qu'elle aurait dû verser si elle avait été imposée séparément.

**- Liste des filiales et participations**

**NOTE 32**

NEANT

**- Evénements postérieurs à la date de clôture de l'exercice**

**NOTE 33**

Aucun événement significatif n'est intervenu postérieurement à l'arrêté des comptes.

**EMBALLAGES LAURENT SAS**  
Société par actions simplifiée au capital de 4 017 098,75 EUR  
Siège social : Rue Louis Jacques Thénard - 71100 Chalon sur Saône  
725 620 736 RCS Chalon sur Saône

-ooOoo-

**DECISIONS DE L'ASSOCIE UNIQUE  
DU 10 JUIN 2021**

**Proposition d'affectation du résultat adoptée par l'associé unique**

**Deuxième décision**


Sur proposition du Président, l'associé unique décide d'affecter le bénéfice de l'exercice clos le 31 décembre 2020, soit 1 749 607 EUR, en totalité sur le compte de Report à nouveau, dont le solde créditeur serait porté de 311 870 EUR à 2 061 477 EUR.

L'associé unique prend acte qu'aucun dividende n'a été distribué au cours des trois derniers exercices.

En outre, l'associé unique prend acte que la Société n'a procédé à aucune distribution exceptionnelle de réserves au cours des trois derniers exercices.

---

**Pour extrait certifié conforme**

  
\_\_\_\_\_  
John D. Berry  
Président

# **EMBALLAGES LAURENT**

Société par Actions Simplifiée

Rue Louis Jacques Thénard - BP78

71100 Chalon-sur-Saône

---

## **Rapport du commissaire aux comptes sur les comptes annuels**

Exercice clos le 31 décembre 2020

## EMBALLAGES LAURENT

Société par Actions Simplifiée

Rue Louis Jacques Thénard - BP78

71100 Chalon-sur-Saône

---

### Rapport du commissaire aux comptes sur les comptes annuels

Exercice clos le 31 décembre 2020

---

À l'associé unique de la société EMBALLAGES LAURENT

#### Opinion

En exécution de la mission qui nous a été confiée par vos soins, nous avons effectué l'audit des comptes annuels de la société EMBALLAGES LAURENT relatifs à l'exercice clos le 31 décembre 2020, tels qu'ils sont joints au présent rapport.

Nous certifions que les comptes annuels sont, au regard des règles et principes comptables français, réguliers et sincères et donnent une image fidèle du résultat des opérations de l'exercice écoulé ainsi que de la situation financière et du patrimoine de la société à la fin de cet exercice.

## Fondement de l'opinion

### Référentiel d'audit

Nous avons effectué notre audit selon les normes d'exercice professionnel applicables en France. Nous estimons que les éléments que nous avons collectés sont suffisants et appropriés pour fonder notre opinion.

Les responsabilités qui nous incombent en vertu de ces normes sont indiquées dans la partie « Responsabilités du commissaire aux comptes relatives à l'audit des comptes annuels » du présent rapport.

### Indépendance

Nous avons réalisé notre mission d'audit dans le respect des règles d'indépendance, prévues par le code de commerce et par le code de déontologie de la profession de commissaire aux comptes sur la période du 1er janvier 2020 à la date d'émission de notre rapport.

### Justification des appréciations

La crise mondiale liée à la pandémie de COVID-19 crée des conditions particulières pour la préparation et l'audit des comptes de cet exercice. En effet, cette crise et les mesures exceptionnelles prises dans le cadre de l'état d'urgence sanitaire induisent de multiples conséquences pour les entreprises, particulièrement sur leur activité et leur financement, ainsi que des incertitudes accrues sur leurs perspectives d'avenir. Certaines de ces mesures, telles que les restrictions de déplacement et le travail à distance, ont également eu une incidence sur l'organisation interne des entreprises et sur les modalités de mise en œuvre des audits.

C'est dans ce contexte complexe et évolutif que, en application des dispositions des articles L.823-9 et R.823-7 du code de commerce relatives à la justification de nos appréciations, nous vous informons que les appréciations les plus importantes auxquelles nous avons procédé, selon notre jugement professionnel, ont porté sur le caractère approprié des principes comptables appliqués, sur le caractère raisonnable des estimations significatives retenues et sur la présentation d'ensemble des comptes.

Les appréciations ainsi portées s'inscrivent dans le contexte de l'audit des comptes annuels pris dans leur ensemble, et de la formation de notre opinion exprimée ci-avant. Nous n'exprimons pas d'opinion sur des éléments de ces comptes annuels pris isolément.

### Vérifications spécifiques

Nous avons également procédé, conformément aux normes d'exercice professionnel applicables en France, aux vérifications spécifiques prévues par les textes légaux et réglementaires.

Nous n'avons pas d'observation à formuler sur la sincérité et la concordance avec les comptes annuels des informations données dans le rapport de gestion du président et dans les autres documents sur la situation financière et les comptes annuels adressés à l'associé unique.

Nous attestons de la sincérité et de la concordance avec les comptes annuels des informations relatives aux délais de paiement mentionnées à l'article D.441-6 du code de commerce.

## **Responsabilités de la direction et des personnes constituant le gouvernement d'entreprise relatives aux comptes annuels**

Il appartient à la direction d'établir des comptes annuels présentant une image fidèle conformément aux règles et principes comptables français ainsi que de mettre en place le contrôle interne qu'elle estime nécessaire à l'établissement de comptes annuels ne comportant pas d'anomalies significatives, que celles-ci proviennent de fraudes ou résultent d'erreurs.

Lors de l'établissement des comptes annuels, il incombe à la direction d'évaluer la capacité de la société à poursuivre son exploitation, de présenter dans ces comptes, le cas échéant, les informations nécessaires relatives à la continuité d'exploitation et d'appliquer la convention comptable de continuité d'exploitation, sauf s'il est prévu de liquider la société ou de cesser son activité.

Les comptes annuels ont été arrêtés par le président.

## **Responsabilités du commissaire aux comptes relatives à l'audit des comptes annuels**

Il nous appartient d'établir un rapport sur les comptes annuels. Notre objectif est d'obtenir l'assurance raisonnable que les comptes annuels pris dans leur ensemble ne comportent pas d'anomalies significatives. L'assurance raisonnable correspond à un niveau élevé d'assurance, sans toutefois garantir qu'un audit réalisé conformément aux normes d'exercice professionnel permet de systématiquement détecter toute anomalie significative. Les anomalies peuvent provenir de fraudes ou résulter d'erreurs et sont considérées comme significatives lorsque l'on peut raisonnablement s'attendre à ce qu'elles puissent, prises individuellement ou en cumulé, influencer les décisions économiques que les utilisateurs des comptes prennent en se fondant sur ceux-ci.

Comme précisé par l'article L.823-10-1 du code de commerce, notre mission de certification des comptes ne consiste pas à garantir la viabilité ou la qualité de la gestion de votre société.

Dans le cadre d'un audit réalisé conformément aux normes d'exercice professionnel applicables en France, le commissaire aux comptes exerce son jugement professionnel tout au long de cet audit. En outre :

- il identifie et évalue les risques que les comptes annuels comportent des anomalies significatives, que celles-ci proviennent de fraudes ou résultent d'erreurs, définit et met en œuvre des procédures d'audit face à ces risques, et recueille des éléments qu'il estime suffisants et appropriés pour fonder son opinion. Le risque de non-détection d'une anomalie significative provenant d'une fraude est plus élevé que celui d'une anomalie significative résultant d'une erreur, car la fraude peut impliquer la collusion, la falsification, les omissions volontaires, les fausses déclarations ou le contournement du contrôle interne ;
- il prend connaissance du contrôle interne pertinent pour l'audit afin de définir des procédures d'audit appropriées en la circonstance, et non dans le but d'exprimer une opinion sur l'efficacité du contrôle interne ;
- il apprécie le caractère approprié des méthodes comptables retenues et le caractère raisonnable des estimations comptables faites par la direction, ainsi que les informations les concernant fournies dans les comptes annuels ;
- il apprécie le caractère approprié de l'application par la direction de la convention comptable de continuité d'exploitation et, selon les éléments collectés, l'existence ou non d'une incertitude significative liée à des événements ou à des circonstances susceptibles de mettre en cause la capacité de la société à poursuivre son exploitation. Cette appréciation s'appuie sur les éléments collectés jusqu'à la date de son rapport, étant toutefois rappelé que des circonstances ou événements ultérieurs pourraient mettre en cause la continuité d'exploitation. S'il conclut à l'existence d'une incertitude significative, il attire l'attention des lecteurs de son rapport sur les informations fournies dans les comptes annuels au sujet de cette incertitude ou, si ces informations ne sont pas fournies ou ne sont pas pertinentes, il formule une certification avec réserve ou un refus de certifier ;
- il apprécie la présentation d'ensemble des comptes annuels et évalue si les comptes annuels reflètent les opérations et événements sous-jacents de manière à en donner une image fidèle.

Paris-La Défense, le 21 mai 2021

Le commissaire aux comptes

Deloitte & Associés


*Gabriel ATTIAS*

Gabriel ATTIAS

# **EMBALLAGES LAURENT SAS**

**Rue Louis Jacques Thénard  
BP 78  
71100 CHALON-SUR-SAONE**

*Comptes au 31/12/2020*



Rubriques	Montant Brut	Amort. Prov.	31/12/2020	31/12/2019
Capital souscrit non appelé				
<b>IMMOBILISATIONS INCORPORELLES</b>				
Frais d'établissement				
Frais de développement				
Concessions, brevets et droits similaires	559 234	510 465	48 769	
Fonds commercial				
Autres immobilisations incorporelles				
Avances, acomptes sur immo. incorporelles				
<b>IMMOBILISATIONS CORPORELLES</b>				
Terrains	557 467		557 467	540 442
Constructions	9 138 346	8 237 729	900 617	847 191
Installations techniques, matériel, outillage	38 134 841	29 436 230	8 698 611	9 836 282
Autres immobilisations corporelles	2 066 070	1 347 991	718 079	290 472
Immobilisations en cours	872 058		872 058	1 176 946
Avances et acomptes				
<b>IMMOBILISATIONS FINANCIERES</b>				
Participations par mise en équivalence				
Autres participations				
Créances rattachées à des participations				
Autres titres immobilisés				
Prêts	328 877		328 877	212 206
Autres immobilisations financières	1 728		1 728	1 701
<b>ACTIF IMMOBILISE</b>	<b>51 658 622</b>	<b>39 532 415</b>	<b>12 126 206</b>	<b>12 905 239</b>
<b>STOCKS ET EN-COURS</b>				
Matières premières, approvisionnements	3 639 680	344 367	3 295 314	2 611 088
En-cours de production de biens	124 990		124 990	105 331
En-cours de production de services				
Produits intermédiaires et finis	2 863 507	83 051	2 780 456	2 737 540
Marchandises				176 400
Avances et acomptes versés sur commandes	876		876	
<b>CREANCES</b>				
Créances clients et comptes rattachés	9 797 832	207 507	9 590 325	10 535 981
Autres créances	20 387 151		20 387 151	18 630 562
Capital souscrit et appelé, non versé				
<b>DIVERS</b>				
Valeurs mobilières de placement (dont actions propres : )				
Disponibilités				
<b>COMPTES DE REGULARISATION</b>				
Charges constatées d'avance	45 421		45 421	78 798
<b>ACTIF CIRCULANT</b>	<b>36 859 457</b>	<b>634 925</b>	<b>36 224 532</b>	<b>34 875 700</b>
Frais d'émission d'emprunts à étaler				
Primes de remboursement des obligations				
Ecarts de conversion actif				
<b>TOTAL GENERAL</b>	<b>88 518 079</b>	<b>40 167 341</b>	<b>48 350 738</b>	<b>47 780 939</b>

Rubriques	31/12/2020	31/12/2019
Capital social ou individuel ( dont versé : 4 017 099 )	4 017 099	4 017 099
Primes d'émission, de fusion, d'apport		
Ecarts de réévaluation ( dont écart d'équivalence : )		
Réserve légale	401 709	401 709
Réserves statutaires ou contractuelles		
Réserves réglementées (dont rés. Prov. fluctuation cours )		
Autres réserves (dont achat œuvres originales artistes )	25 343 037	25 343 037
Report à nouveau	311 870	-401 293
<b>RESULTAT DE L'EXERCICE (bénéfice ou perte)</b>	<b>1 749 607</b>	<b>713 163</b>
Subventions d'investissement		
Provisions réglementées	3 958 034	3 927 448
<b>CAPITAUX PROPRES</b>	<b>35 781 357</b>	<b>34 001 164</b>
Produits des émissions de titres participatifs		
Avances conditionnées		
<b>AUTRES FONDS PROPRES</b>		
Provisions pour risques	226 045	178 545
Provisions pour charges		
<b>PROVISIONS</b>	<b>226 045</b>	<b>178 545</b>
<b>DETTES FINANCIERES</b>		
Emprunts obligataires convertibles		
Autres emprunts obligataires		
Emprunts et dettes auprès des établissements de crédit	3 818	21 222
Emprunts et dettes financières divers (dont empr. participatifs )		
Avances et acomptes reçus sur commandes en cours	50 732	117 772
<b>DETTES D'EXPLOITATION</b>		
Dettes fournisseurs et comptes rattachés	8 321 241	9 253 847
Dettes fiscales et sociales	3 091 140	3 314 631
<b>DETTES DIVERSES</b>		
Dettes sur immobilisations et comptes rattachés		
Autres dettes	876 406	893 757
<b>COMPTES DE REGULARISATION</b>		
Produits constatés d'avance		
<b>DETTES</b>	<b>12 343 336</b>	<b>13 601 230</b>
Ecarts de conversion passif		
<b>TOTAL GENERAL</b>	<b>48 350 738</b>	<b>47 780 939</b>

Rubriques	France	Exportation	31/12/2020	31/12/2019
Ventes de marchandises				
Production vendue de biens	52 255 890	2 042 841	54 298 731	60 110 743
Production vendue de services	2 646 182		2 646 182	3 313 904
<b>CHIFFRES D'AFFAIRES NETS</b>	<b>54 902 072</b>	<b>2 042 841</b>	<b>56 944 913</b>	<b>63 424 647</b>
Production stockée			33 495	-795 436
Production immobilisée				
Subventions d'exploitation				
Reprises sur dépréciations, provisions (et amortissements), transferts de charges			843 055	2 602 122
Autres produits			48 059	490
<b>PRODUITS D'EXPLOITATION</b>			<b>57 869 522</b>	<b>65 231 823</b>
Achats de marchandises (y compris droits de douane)				
Variation de stock (marchandises)			168 822	-84 589
Achats de matières premières et autres approvisionnements (et droits de douane)			23 040 066	26 504 800
Variation de stock (matières premières et approvisionnements)			-681 720	700 640
Autres achats et charges externes			17 289 778	19 473 643
Impôts, taxes et versements assimilés			1 058 203	910 115
Salaires et traitements			9 317 232	10 902 502
Charges sociales			3 539 063	3 948 202
<b>DOTATIONS D'EXPLOITATION</b>				
Sur immobilisations : dotations aux amortissements			1 445 725	1 526 504
Sur immobilisations : dotations aux dépréciations				
Sur actif circulant : dotations aux dépréciations			634 925	537 679
Dotations aux provisions			226 045	178 545
Autres charges			2 974	15 203
<b>CHARGES D'EXPLOITATION</b>			<b>56 041 113</b>	<b>64 613 244</b>
<b>RESULTAT D'EXPLOITATION</b>			<b>1 828 409</b>	<b>618 578</b>
<b>OPERATIONS EN COMMUN</b>				
Bénéfice attribué ou perte transférée			1 406	20 289
Perte supportée ou bénéfice transféré				
<b>PRODUITS FINANCIERS</b>				
Produits financiers de participations				
Produits des autres valeurs mobilières et créances de l'actif immobilisé				
Autres intérêts et produits assimilés			81 490	35 405
Reprises sur dépréciations et provisions, transferts de charges				
Différences positives de change				
Produits nets sur cessions de valeurs mobilières de placement				
<b>PRODUITS FINANCIERS</b>			<b>81 490</b>	<b>35 405</b>
Dotations financières aux amortissements, dépréciations et provisions				
Intérêts et charges assimilées				
Différences négatives de change				
Charges nettes sur cessions de valeurs mobilières de placement				
<b>CHARGES FINANCIERES</b>				
<b>RESULTAT FINANCIER</b>			<b>81 490</b>	<b>35 405</b>
<b>RESULTAT COURANT AVANT IMPOTS</b>			<b>1 911 305</b>	<b>674 273</b>

Rubriques	31/12/2020	31/12/2019
Produits exceptionnels sur opérations de gestion	16	
Produits exceptionnels sur opérations en capital		58 145
Reprises sur dépréciations et provisions, transferts de charges	346	45 516
<b>PRODUITS EXCEPTIONNELS</b>	<b>362</b>	<b>103 661</b>
Charges exceptionnelles sur opérations de gestion	5 400	
Charges exceptionnelles sur opérations en capital	35 434	685
Dotations exceptionnelles aux amortissements, dépréciations et provisions	30 932	64 086
<b>CHARGES EXCEPTIONNELLES</b>	<b>71 765</b>	<b>64 771</b>
<b>RESULTAT EXCEPTIONNEL</b>	<b>-71 404</b>	<b>38 890</b>
Participation des salariés aux résultats de l'entreprise		
Impôts sur les bénéfices	90 294	
<b>TOTAL DES PRODUITS</b>	<b>57 952 779</b>	<b>65 391 178</b>
<b>TOTAL DES CHARGES</b>	<b>56 203 172</b>	<b>64 678 015</b>
<b>BENEFICE OU PERTE</b>	<b>1 749 607</b>	<b>713 163</b>

# Annexes

Rubriques	Début d'exercice	Réévaluation	Acquisit., apports
<b>FRAIS D'ETABLISSEMENT ET DE DEVELOPPEMENT</b>			
<b>AUTRES POSTES D'IMMOBILISATIONS INCORPORELLES</b>	496 531		62 703
Terrains	557 467		
<b>Dont composants</b>			
Constructions sur sol propre	4 300 823		81 364
Constructions sur sol d'autrui			
Const. Install. générales, agenc., aménag.	4 690 324		111 556
Install. techniques, matériel et outillage ind.	38 037 307		97 534
Installations générales, agenc., aménag.	842 919		497 498
Matériel de transport			
Matériel de bureau, informatique, mobilier	685 993		39 661
Emballages récupérables et divers			
Immobilisations corporelles en cours	1 176 946		585 426
Avances et acomptes			
<b>IMMOBILISATIONS CORPORELLES</b>	<b>50 291 779</b>		<b>1 413 038</b>
Participations évaluées par mise en équivalence			
Autres participations			
Autres titres immobilisés			
Prêts et autres immobilisations financières	213 906		116 699
<b>IMMOBILISATIONS FINANCIERES</b>	<b>213 906</b>		<b>116 699</b>
<b>TOTAL GENERAL</b>	<b>51 002 217</b>		<b>1 592 440</b>

Rubriques	Virement	Cession	Fin d'exercice	Valeur d'origine
<b>FRAIS D'ETABLISSEMENT ET DEVELOPPEMENT</b>				
<b>AUTRES POSTES IMMOB. INCORPORELLES</b>			559 234	
Terrains			557 467	
Constructions sur sol propre			4 382 187	
Constructions sur sol d'autrui				
Constructions, installations générales, agenc.		45 721	4 756 159	
Installations techn.,matériel et outillages ind.			38 134 841	
Installations générales, agencements divers			1 340 417	
Matériel de transport				
Matériel de bureau, informatique, mobilier			725 653	
Emballages récupérables et divers				
Immobilisations corporelles en cours	890 314		872 058	
Avances et acomptes				
<b>IMMOBILISATIONS CORPORELLES</b>	<b>890 314</b>	<b>45 721</b>	<b>50 768 782</b>	
Participations évaluées par mise équivalence				
Autres participations				
Autres titres immobilisés				
Prêts et autres immobilisations financières			330 605	
<b>IMMOBILISATIONS FINANCIERES</b>			<b>330 605</b>	
<b>TOTAL GENERAL</b>	<b>890 314</b>	<b>45 721</b>	<b>51 658 622</b>	

Rubriques	Début d'exercice	Dotations	Reprises	Fin d'exercice
<b>FRAIS D'ÉTABLISSEMENT ET DE DÉVELOPPEMENT</b>				
<b>AUTRES IMMOBILISATIONS INCORPORELLES</b>	496 531	13 934		510 465
Terrains				
Constructions sur sol propre	4 076 630	25 665		4 102 295
Constructions sur sol d'autrui				
Constructions installations générales,agenc.,aménag.	4 084 352	61 369	10 287	4 135 433
Installations techniques, matériel et outillage industriels	28 201 025	1 235 205		29 436 230
Installations générales, agenc. et aménag. divers	552 447	100 739		653 185
Matériel de transport				
Matériel de bureau et informatique, mobilier	685 993	8 814		694 806
Emballages récupérables, divers				
<b>IMMOBILISATIONS CORPORELLES</b>	<b>37 600 446</b>	<b>1 431 791</b>	<b>10 287</b>	<b>39 021 950</b>
<b>TOTAL GENERAL</b>	<b>38 096 978</b>	<b>1 445 725</b>	<b>10 287</b>	<b>39 532 415</b>

VENTILATION DES MOUVEMENTS AFFECTANT LA PROVISION POUR AMORTISSEMENTS DEROGATOIRES							
Rubriques	Dotations			Reprises			Mouvements amortissements fin exercice
	Différentiel de durée et autres	Mode dégressif	Amort.fisc. exception.	Différentiel de durée et autres	Mode dégressif	Amort.fisc. exception.	
<b>FRAIS ETBL</b>							
<b>AUT. INC.</b>	6 967						6 967
Terrains							
Construct.							
- sol propre							
- sol autrui							
- installations				346			-346
Install. Tech.	16 604						16 604
Install. Gén.	2 954						2 954
Mat. Transp.							
Mat bureau	4 407						4 407
Embal récup.							
<b>CORPOREL.</b>	<b>23 965</b>			<b>346</b>			<b>23 619</b>
<b>Acquis. titre</b>							
<b>TOTAL</b>	<b>30 932</b>			<b>346</b>			<b>30 586</b>

Charges réparties sur plusieurs exercices	Début d'exercice	Augmentation	Dotations	Fin d'exercice
Frais d'émission d'emprunts à étaler				
Primes de remboursement des obligations				

Rubriques	Début d'exercice	Dotations	Reprises	Fin d'exercice
Provisions gisements miniers, pétroliers				
Provisions pour investissement				
Provisions pour hausse des prix				
Amortissements dérogatoires	3 927 448	30 932	346	3 958 034
Dont majorations exceptionnelles de 30 %				
Provisions pour prêts d'installation				
Autres provisions réglementées				
<b>PROVISIONS REGLEMENTEES</b>	<b>3 927 448</b>	<b>30 932</b>	<b>346</b>	<b>3 958 034</b>
Provisions pour litiges				
Provisions pour garanties données aux clients				
Provisions pour pertes sur marchés à terme				
Provisions pour amendes et pénalités				
Provisions pour pertes de change				
Provisions pour pensions, obligations similaires				
Provisions pour impôts				
Provisions pour renouvellement immobilisations				
Provisions pour gros entretiens, grandes révis.				
Provisions charges soc. fisc. sur congés à payer				
Autres provisions pour risques et charges	178 545	226 045	178 545	226 045
<b>PROVISIONS RISQUES ET CHARGES</b>	<b>178 545</b>	<b>226 045</b>	<b>178 545</b>	<b>226 045</b>
Dépréciations immobilisations incorporelles				
Dépréciations immobilisations corporelles				
Dépréciations titres mis en équivalence				
Dépréciations titres de participation				
Dépréciations autres immobilis. financières				
Dépréciations stocks et en cours	451 425	427 418	451 425	427 418
Dépréciations comptes clients	213 085	207 507	213 085	207 507
Autres dépréciations				
<b>DEPRECIATIONS</b>	<b>664 510</b>	<b>634 925</b>	<b>664 510</b>	<b>634 925</b>
<b>TOTAL GENERAL</b>	<b>4 770 503</b>	<b>891 902</b>	<b>843 401</b>	<b>4 819 005</b>
Dotations et reprises d'exploitation		860 970	843 055	
Dotations et reprises financières				
Dotations et reprises exceptionnelles		30 932	346	
Dépréciation des titres mis en équivalence à la clôture de l'exercice				

ETAT DES CREANCES	Montant brut	1 an au plus	plus d'un an
Créances rattachées à des participations			
Prêts	328 877		328 877
Autres immobilisations financières	1 728		1 728
Clients douteux ou litigieux	218 972	218 972	
Autres créances clients	9 578 860	9 578 860	
Créance représentative de titres prêtés			
Personnel et comptes rattachés	38	38	
Sécurité Sociale et autres organismes sociaux			
Etat, autres collectivités : impôt sur les bénéfices			
Etat, autres collectivités : taxe sur la valeur ajoutée	624 898	624 898	
Etat, autres collectivités : autres impôts, taxes, versements assimilés			
Etat, autres collectivités : créances diverses			
Groupe et associés	19 406 829	19 406 829	
Débiteurs divers	355 385	355 385	
Charges constatées d'avance	45 421	45 421	
<b>TOTAL GENERAL</b>	<b>30 561 009</b>	<b>30 230 404</b>	<b>330 605</b>
Montant des prêts accordés en cours d'exercice	116 671		
Montant des remboursements obtenus en cours d'exercice			
Prêts et avances consentis aux associés			

ETAT DES DETTES	Montant brut	1 an au plus	plus d'1 an,-5 ans	plus de 5 ans
Emprunts obligataires convertibles				
Autres emprunts obligataires				
Emprunts et dettes à 1 an maximum à l'origine	3 818	3 818		
Emprunts et dettes à plus d' 1 an à l'origine				
Emprunts et dettes financières divers				
Fournisseurs et comptes rattachés	8 321 241	8 321 241		
Personnel et comptes rattachés	2 135 639	2 135 639		
Sécurité sociale et autres organismes sociaux	475 093	475 093		
Etat : impôt sur les bénéfices				
Etat : taxe sur la valeur ajoutée	171 777	171 777		
Etat : obligations cautionnées				
Etat : autres impôts, taxes et assimilés	308 631	308 631		
Dettes sur immobilisations et comptes rattachés				
Groupe et associés				
Autres dettes	876 406	876 406		
Dettes représentatives de titres empruntés				
Produits constatés d'avance				
<b>TOTAL GENERAL</b>	<b>12 292 605</b>	<b>12 292 605</b>		
Emprunts souscrits en cours d'exercice				
Emprunts remboursés en cours d'exercice				
Emprunts, dettes contractés auprès d'associés				

Compte	Libellé	31/12/2020	31/12/2019	Ecart
<b>CHARGES A PAYER</b>				
<b>DETTES FOURNISSEURS CP TES RATTACH</b>				
408110	GR/IR Clearing	1 092 053,74	1 173 757,98	-81 704,24
408165	Frn FNP comptab man Rappro	1 204 394,07	1 297 239,52	-92 845,45
408510	Trade A/P Fournisseur Groupe	836 419,07	1 229 254,27	-392 835,20
<b>TOTAL DETTES FOURNISSEURS CP TES RATTACH</b>		<b>3 132 866,88</b>	<b>3 700 251,77</b>	<b>-567 384,89</b>
<b>AUTRES DETTES</b>				
419820	Avoir à établir Litiges	237 684,07	294 755,23	-57 071,16
419830	RRR à accorder	638 721,97	501 700,14	137 021,83
<b>TOTAL AUTRES DETTES</b>		<b>876 406,04</b>	<b>796 455,37</b>	<b>79 950,67</b>
<b>DETTES FISCALES ET SOCIALES</b>				
428200	Provision CP P en C	628 823,51	43 625,32	585 198,19
428210	Prov CP non pris	804 190,83	1 234 640,88	-430 450,05
448600	Taxe d'apprentissage	22 229,67	9 174,19	13 055,48
448601	Taxe professionnelle	127 168,00	122 671,00	4 497,00
448602	Etat - Autres taxes	20 500,00	11 800,00	8 700,00
448603	Etat - TVTS	3 010,00	3 212,00	-202,00
448604	Etat - ORGANIC	62 141,78	72 416,49	-10 274,71
448605	Contribution logement	38 022,38	41 284,11	-3 261,73
448630	Format. Prof contin	7 593,83	21 434,96	-13 841,13
<b>TOTAL DETTES FISCALES ET SOCIALES</b>		<b>1 713 680,00</b>	<b>1 560 258,95</b>	<b>153 421,05</b>
<b>TOTAL CHARGES A PAYER</b>		<b>5 722 952,92</b>	<b>6 056 966,09</b>	<b>-334 013,17</b>

Compte	Libellé	31/12/2020	31/12/2019	Ecart
<b>CHARGES CONSTATEES D'AVANCE</b>				
486100	CCA diverses	45 421,41	78 797,98	-33 376,57
<b>TOTAL CHARGES CONSTATEES D'AVANCE</b>		<b>45 421,41</b>	<b>78 797,98</b>	<b>-33 376,57</b>

Compte	Libellé	31/12/2020	31/12/2019	Ecart
<b>PRODUITS A RECEVOIR</b>				
<b>CLIENTS ET COMPTES RATTACHES</b>				
418100	Factures à établir	68 079,19	23 638,10	44 441,09
418510	Trade A/R Client Groupe	191 191,62	394 658,46	-203 466,84
<b>TOTAL CLIENTS ET COMPTES RATTACHES</b>		<b>259 270,81</b>	<b>418 296,56</b>	<b>-159 025,75</b>
<b>AUTRES CREANCES</b>				
409800	RRR à obtenir	125 210,74	436 331,44	-311 120,70
<b>TOTAL AUTRES CREANCES</b>		<b>125 210,74</b>	<b>436 331,44</b>	<b>-311 120,70</b>
<b>TOTAL PRODUITS A RECEVOIR</b>		<b>384 481,55</b>	<b>854 628,00</b>	<b>-470 146,45</b>

## **Annexe des comptes annuels**

<b>I - PRINCIPALES REGLES ET METHODES COMPTABLES</b>	<b><u>NOTE 4</u></b>
- AMORTISSEMENTS	<b><u>NOTE 5</u></b>
- STOCKS DE PRODUITS ACHETES	<b><u>NOTE 6</u></b>
<b>II - EXPLICATION DE CERTAINS POSTES DU BILAN</b>	<b><u>NOTE 9</u></b>
- ELEMENTS DU BILAN DES ENTREPRISES LIEES	<b><u>NOTE 10</u></b>
<b>III - AVANCE AUX DIRIGEANTS</b>	<b><u>NOTE 17</u></b>
<b>IV - LE CAPITAL SOCIAL ET VARIATION DES CAPITAUX PROPRES</b>	<b><u>NOTE 18</u></b>
<b>V - VENTILATION DU CHIFFRE D'AFFAIRES NET</b>	<b><u>NOTE 21</u></b>
<b>VI - VENTILATION DE L'IMPÔT SUR LES BENEFICES</b>	<b><u>NOTE 22</u></b>
<b>VII - ENGAGEMENTS FINANCIERS EN CREDIT BAIL</b>	<b><u>NOTE 24</u></b>
<b>VIII - ENGAGEMENTS FINANCIERS</b>	<b><u>NOTE 25</u></b>
<b>IX - INCIDENCE DES EVALUATIONS FISCALES DEROGATOIRES</b>	<b><u>NOTE 27</u></b>
<b>X - ACCROISSEMENTS ET ALLEGEMENTS DE LA DETTE FUTURE D'IMPÔTS</b>	<b><u>NOTE 28</u></b>
<b>XI - REMUNERATIONS DES DIRIGEANTS</b>	<b><u>NOTE 29</u></b>
<b>XII - VENTILATION EFFECTIF MOYEN</b>	<b><u>NOTE 30</u></b>
<b>XIII - IDENTITE DES SOCIETES MERES CONSOLIDANT LES COMPTES DE LA SOCIETE</b>	<b><u>NOTE 31</u></b>

**ACTIVITE DE LA SOCIETE :**

**NOTE 1**

La Société Emballages Laurent a pour activité principale la fabrication et la transformation d'emballages en carton ondulé.

**Evènements importants survenus au cours de l'exercice**

**NOTE 2**

La crise sanitaire liée au COVID-19 et les mesures prises par les autorités gouvernementales pour lutter contre sa propagation, n'ont pas impactées de manière significative le volume d'activité de 2020. La société a été contrainte de mettre en place un dispositif de télétravail pour les collaborateurs dont la présence sur site n'est pas requise. Ce dispositif a contribué au maintien de la continuité de l'activité pendant cette période.

**Evènements postérieurs de l'exercice**

**NOTE 3**

L'évolution de cette crise de même que son impact économique sont difficiles à prévoir à ce stade. Compte tenu des mesures prises, le management de la société considère, qu'à ce jour, le principe de continuité d'exploitation n'est pas remis en cause. Sur le plan financier, la société sera soutenue par sa société mère en cas de besoin.

**I - PRINCIPALES REGLES ET METHODES COMPTABLES**

**NOTE 4**

Les comptes au 31 décembre 2020 sont établis en conformité avec les dispositions du règlement l'ANC n°2018-01, modifiant les règlements 2016-07 du 4 novembre 2016 et du n°2014-03 du 5 juin 2014 relatif au plan comptable général (PCG).

Les conventions générales comptables ont été appliquées dans le respect du principe de prudence conformément aux hypothèses de base :

- . Continuité de l'exploitation
- . Permanence des méthodes comptables d'un exercice à l'autre
- . Indépendance des exercices et conformément aux règles générales d'établissement et de présentation des comptes annuels.

a) - Amortissements pour dépréciation des immobilisations corporelles

**NOTE 5**

Les immobilisations corporelles sont évaluées à leur coût d'acquisition.

Le dégressif est considéré comme économiquement justifié.

La différence entre l'amortissement économique et l'amortissement dégressif est comptabilisé au passif du bilan en amortissement dérogatoire.

Les durées de vie et mode d'amortissement utilisés sont les suivants :

. Aménagements Terrains	20 ans	5 %	LINEAIRE
Constructions	20 ans	5 %	DEGRESSIF
. Matériel outillage	8 ans	28.13 %	DEGRESSIF
. Matériel de transport	4 ans	31.25 %	LINEAIRE
. Mobilier de bureau	10 ans	10 %	LINEAIRE
. Matériel informatique	3 ans	41.67 %	DEGRESSIF
. Agencements de matériel	4 ans	37.5 % ou 62.5 %	DEGRESSIF
. Agencements et installations de construction.	5 ans	20 %	LINEAIRE

b) - Amortissements des immobilisations incorporelles

Les immobilisations incorporelles sont évaluées à leur coût d'acquisition ou leur coût de production.  
Constituées de logiciels, elles sont amorties sur 3 ans (linéaire).

c) - Stocks de Produits achetés (article 24.1 du décret)

**NOTE 6**

Les stocks sont évalués selon les méthodes suivantes :

Matières premières	au prix de revient moyen pondéré
Autres approvisionnements	au prix de revient moyen pondéré.

### EN COURS ET PRODUITS FINIS

Le coût de revient est constitué par le coût d'achat des matières et fournitures consommées, augmenté de toutes les charges directes ou indirectes de production à l'exclusion des frais administratifs, de commercialisation et des frais financiers.

### PROVISION POUR STOCK

Les provisions pour dépréciation ont pour objet de couvrir l'obsolescence technique des pièces détachées sur magasin général à raison de 10% par an à partir de la deuxième année :

ς Pièces à rotation courante :	0 %
ς Pièces à rotation lente :	10 % / An (au-delà de la première année)
ς Pièces obsolètes :	100 %

Les produits finis sont dépréciés au cas par cas, selon leur vétusté. Les stocks âgés de plus d'un an sont dépréciés à 100 %.

#### d) - Créances

Les créances ont été évaluées à leur valeur nominale et provisionnées en fonction du risque encouru.

#### - Changement de méthode

**NOTE 7**

Selon les méthodes du groupe, il a été également enregistré une dépréciation forfaitaire sur toutes les créances. Cette dépréciation est rapportée au résultat fiscal pour la présentation du résultat français.

#### - Dérogations

**NOTE 8**

NEANT

## II - EXPLICATIONS DE CERTAINS POSTES DU BILAN

### - Etat des dettes et créances

### NOTE 9

Parmi les créances, le montant des effets à recevoir est de 187 422,87 Euros

Le montant des effets remis à l'encaissement est de 187 422,87 Euros.

Aucun effet à payer n'est constaté dans les dettes fournisseurs.

- Eléments du bilan des entreprises liées

**NOTE 10**

<b>Eléments relevant du poste <u>BILAN</u> :</b>	<b>MONTANT</b>
<b>- Créances</b>	<b>601 909 €</b>
SGCO	39 583 €
IP MORROCO	13 380 €
SNCO MORTAGNE	101 949 €
SME ARLES	146 989 €
PAPETERIES D'ESPALY	70 649 €
SNCO SIEGE	210 071 €
US CONTAINER BOARD	2 652 €
IP BELGIAN	702 €
IP ST AMAND	8 404 €
IP MADRID FUENLABRADA	530 €
<b>- Dettes Fournisseurs</b>	<b>(2 062 313) €</b>
IP ESPAGNE	(864 618) €
IP FRANCE	(221 429) €
PAPETERIE D'ESPALY	(86 352) €
IP BELGIAN	(132 599) €
IP POLSKA (ITCS)	(81 641) €
IP POLSKA	(23 996) €
IP CONTAINER	(51 214) €
SNCO SIEGE	(600 464) €
SVETO	(1 240) €
<b>- Prêts et Créances Financières</b>	<b>19 414 834 €</b>
IP France (intégration fiscale)	837 233 €
IP Luxembourg Treasury	18 569 596 €

<b>Charges et Produits Financiers INTRA-GROUPE:</b>	<b>0 €</b>
- Produits Financiers	€
- Charges Financières	€

- Réévaluation **NOTE 11**  
NEANT

- Frais d'établissement **NOTE 12**  
NEANT

- Frais de recherche appliquée et de développement **NOTE 13**  
NEANT

- Fonds commercial **NOTE 14**  
NEANT

- Intérêts inclus dans les actifs immobiliers et circulants **NOTE 15**  
NEANT

- Différences d'évaluation sur les éléments fongibles de l'actif circulant **NOTE 16**  
NEANT

**III -AVANCES AUX DIRIGEANTS** **NOTE 17**

Conformément à l'article L227-12 du Code de Commerce, aucune avance ou crédit n'a été alloué aux dirigeants sociaux.

**IV -LE CAPITAL SOCIAL ET VARIATION DES CAPITAUX PROPRES**

**NOTE 18**

Le capital social est constitué de 20.000 actions ordinaires d'une valeur nominale de 200,85 €uros chacune, entièrement libérées.

Toutes les actions sont désormais détenues uniquement par INTERNATIONAL PAPER CONTAINER HOLDING.

**Variation des capitaux**

	Capital social	Primes d'émission	Réserve légale	Autres réserves	Report à nouveau	Résultat	Subventions d'investissem. et provisions réglementés	Capitaux propres
Au début de l'exercice	4 017 099		401 709	25 343 037	(401 292)	713 612	3 927 448	34 001 164
Augmentations							30 931	30 931
Reprises							(345)	(345)
Imputation du résultat N					713 163	( 713 163)		
Distributions de								
Résultat N						1 749 607		1 749 607
<b><u>A la fin de l'exercice</u></b>	<b>4 017 099</b>		<b>401 709</b>	<b>25 343 037</b>	<b>311 870</b>	<b>1 749 607</b>	<b>3 958 034</b>	<b>35 781 357</b>

**- Parts bénéficiaires**

**NOTE 19**

NEANT

**- Obligations convertibles et/ou échangeables**

**NOTE 20**

NEANT

**V -VENTILATION DU CHIFFRE D'AFFAIRES NET**

**NOTE 21**

(Décret 83.1020 du 29./11/83 - article 24.21°)

a) Répartition par secteur d'activité

. Alimentaires.....	22 285 418 €
. Industries .....	34 659 495 €

---

**TOTAL .....**                      **56 944 913 €**

b) Répartition par marché géographique

. FRANCE .....	54 902 072 €
. ETRANGER EXPORT .....	2 042 841 €

---

**TOTAL .....**                      **56 944 913 €**

**VI -VENTILATION DE L'IMPOT SUR LES BENEFICES**

**NOTE 22**

	<b>RESULTATS AVANT IMPOTS</b>	<b>IMPOTS</b>	<b>RESULTATS NETS</b>
<b>RESULTAT COURANT</b>	1 911 305	(93 798)	1 817 507
<b>RESULTAT EXCEPTIONNEL</b>	(71 403)	3 504	(67 899)
<b>PARTICIPATION</b>			
	<b>1 839 902</b>	<b>(90 294)</b>	<b>1 749 608</b>

- Ecarts de conversion

**NOTE 23**

NEANT

**VII - ENGAGEMENTS FINANCIERS EN CREDIT BAIL**

**NOTE 24**

**IMMOBILISATIONS EN CREDIT BAIL**

NEANT

**VIII - ENGAGEMENTS FINANCIERS**

**NOTE 25**

**1) ENGAGEMENTS DONNES**

- Engagement de retraite non provisionné au bilan d'un montant de **3 041 K€**.

Les hypothèses actuarielles pour déterminer l'engagement de la société se basent sur un taux d'actualisation de 0,65% en 2020 (0,70% en 2019)

**2) ENGAGEMENTS RECUS**

Caution ONIC = **0 €uros**

- **Dettes garanties par des sûretés réelles données**

**NOTE 26**

NEANT

**IX - INCIDENCE DES EVALUATIONS FISCALES DEROGATOIRES**

**NOTE 27**

	<i>en EUROS</i>
• RESULTAT NET DE L'EXERCICE	1 749 607
• IMPOTS SUR LES BENEFICES	-90 294
• RESULTAT AVANT IMPOTS	1 839 901
• VARIATION DES PROVISIONS REGLEMENTEES	
- PROVISIONS HAUSSE DE PRIX	-
- AMORTISSEMENTS EXCEPTIONNELS	-
- AMORTISSEMENTS DEROGATOIRES	30 586
• RESULTAT HORS EVALUTATIONS FISCALES DEROGATOIRES (avant impôts)	<b>1 870 487</b>

**X - ACCROISSEMENTS ET ALLEGEMENTS DE LA DETTE FUTURE D'IMPOTS NOTE 28**  
**(Décret 83.1020 du 29/11/83 - article 24.24°)**

**- NATURE DES DIFFERENCES TEMPORAIRES MONTANT en EUROS**

**a) *Charges fiscales futures provenant des provisions réglementées***

- Provision hausse de prix	0
- Provision pour amortissements dérogatoires	3 958 034
- Provisions libres sous conditions d'emploi	-
- Provision pour impôts sur dividende distribué	-

**b) *Autres éléments entraînant une charge fiscale future***

- Provisions libres sous conditions d'emploi	-
- Provision pour impôts sur dividende distribué	-

**TOTAL = 3 58 034**

- Accroissement de la dette future d'impôts	1 014 263
---	-----------

**c) *Charges non déductibles fiscalement sur l'exercice et produits taxés d'avance***

	<b><u>en Euros</u></b>
- Provision pour risques	123 545
- Provision C3S	62 141
- Provision clients	0
- Provision Stock Pièces Rechange	277 585

**d) *Autres éléments entraînant un allègement futur d'impôt***

Déficit reportable :	8 896 814
----------------------	-----------

**TOTAL = 9 360 085**

- Allègements de la dette future d'impôts	2 771 450
---	-----------

(le taux d'imposition latente utilisé est de 25.825 %, soit le taux à l'échéance 2022.)

**XI - REMUNERATIONS DES DIRIGEANTS**

**NOTE 29**

Le montant des rémunérations n'est pas donné pour des raisons de confidentialité.

**XII - VENTILATION EFFECTIF MOYEN**

**NOTE 30**

- CADRES	26
- MAITRISES	27
- EMPLOYES	25
- OUVRIERS	146
- APPRENTI/CTT PROF/CDD	9

**TOTAL = 233**

**XIII - IDENTITE DES SOCIETES MERES CONSOLIDANT LES COMPTES DE LA SOCIETE**

**NOTE 31**

**INTERNATIONAL PAPER Company**

**CT Corporation System**

**6400 Poplar Avenue**

**Memphis, Tennessee 38197**

**USA**

**La Société Emballages LAURENT a signé une convention pour être membre du groupe d'intégration fiscale constituée par la Société INTERNATIONAL PAPER FRANCE.**

**Cette convention produit ses effets depuis 01 janvier 2004. Elle prévoit que la Société Emballages LAURENT constatera, au titre de chaque exercice, l'impôt qu'elle aurait dû verser si elle avait été imposée séparément.**

**- Liste des filiales et participations**

**NOTE 32**

NEANT

**- Événements postérieurs à la date de clôture de l'exercice**

**NOTE 33**

Aucun événement significatif n'est intervenu postérieurement à l'arrêté des comptes.