



ÅRSREGNSKAPET FOR REGNSKAPSÅRET 2021 - GENERELL INFORMASJON

Enheten

Organisasjonsnummer: 817 472 842
Organisasjonsform: Aksjeselskap
Foretaksnavn: JAKOB HATTELAND COMPUTER AS
Forretningsadresse: Stokkastrandvegen 110
5578 NEDRE VATS

Regnskapsår

Årsregnskapets periode: 01.01.2021 - 31.12.2021

Konsern

Morselskap i konsern: Ja
Konsernregnskap lagt ved: Nei

Regnskapsregler

Regler for små foretak benyttet: Ja
Benyttet ved utarbeidelsen av årsregnskapet til selskapet: Regnskapslovens alminnelige regler

Årsregnskapet fastsatt av kompetent organ

Bekreftet av representant for selskapet: Stig Hatteland
Dato for fastsettelse av årsregnskapet: 28.07.2022

Grunnlag for avgivelse

År 2021: Årsregnskapet er elektronisk innlevert
År 2020: Tall er hentet fra elektronisk innlevert årsregnskap fra 2021

Det er ikke krav til at årsregnskapet m.v. som sendes til Regnskapsregisteret er undertegnet. Kontrollen på at dette er utført ligger hos revisor/enhetens øverste organ. Sikkerheten ivaretas ved at innsender har rolle/rettighet for innsending av årsregnskapet via Altinn, og ved at det bekreftes at årsregnskapet er fastsatt av kompetent organ.

Brønnøysundregistrene, 02.11.2023



Resultatregnskap

Beløp i: NOK	Note	2021	2020
RESULTATREGNSKAP			
Inntekter			
Salgsinntekt	2	38 690 017	31 326 457
Annen driftsinntekt	2	2 146 726	1 504 590
Sum inntekter		40 836 744	32 831 047
Kostnader			
Varekostnad		1 588 223	2 008 887
Lønnskostnad	3	61 545 630	69 664 218
Avskrivning av driftsmidler og immaterielle eiendeler	4	3 902 348	3 808 442
Annen driftskostnad	3	55 910 909	32 588 917
Sum kostnader		122 947 109	108 070 463
Driftsresultat		-82 110 365	-75 239 416
Finansinntekter og finanskostnader			
Annen renteinntekt		136 600	432 459
Annen finansinntekt		84 347	
Sum finansinntekter		220 947	432 459
Annen rentekostnad		28 941	60 503
Annen finanskostnad			190 990
Sum finanskostnader		28 941	251 493
Netto finans		192 006	180 966
Ordinært resultat før skattekostnad		-81 918 359	-75 058 450
Skattekostnad på ordinært resultat	8		-16 579 905
Ordinært resultat etter skattekostnad		-81 918 359	-58 478 545
Årsresultat	9	-81 918 359	-58 478 545
Årsresultat etter minoritetsinteresser		-81 918 359	-58 478 545
Totalresultat		-81 918 359	-58 478 545



Resultatregnskap

Beløp i: NOK	Note	2021	2020
Overføringer og disponeringer			
Overført fra annen innskutt egenkapital		-81 918 359	-58 478 545
Sum overføringer og disponeringer		-81 918 359	-58 478 545



Balanse

Beløp i: NOK	Note	2021	2020
BALANSE - EIENDELER			
Anleggsmidler			
Immaterielle eiendeler			
Forskning og utvikling	4		
Utsatt skattefordel	8	40 929 577	40 929 577
Goodwill	4		3 217 494
Sum immaterielle eiendeler		40 929 577	44 147 071
Varige driftsmidler			
Tomter, bygninger o.a. fast eiendom	4		
Maskiner og anlegg	4		
Skip og flytende installasjoner	4		
Driftsløsøre, inventar o.a. utstyr	4	876 540	1 343 470
Sum varige driftsmidler	4	876 540	1 343 470
Finansielle anleggsmidler			
Investering i datterselskap	11	18 037 638	18 041 406
Investering i annet foretak i samme konsern	11		
Lån til foretak i samme konsern	5, 7	19 576 067	4 638 826
Lån til tilknyttet selskap og felles kontrollert virksomhet	5		
Andre langsiktige fordringer	5		
Sum finansielle anleggsmidler		37 613 705	22 680 231
Sum anleggsmidler		79 419 822	68 170 772
Omløpsmidler			
Varer			
Fordringer			
Kundefordringer	7	6 777 341	3 043 347
Andre kortsiktige fordringer	5, 7	2 303 790	2 453 435
Sum fordringer	7	9 081 131	5 496 782
Investeringer			
Aksjer og andeler i foretak i samme konsern	11		



Balanse

Beløp i: NOK	Note	2021	2020
Bankinnskudd, kontanter og lignende			
Bankinnskudd, kontanter o.l.	6	125 605 412	91 716 348
Sum bankinnskudd, kontanter og lignende		125 605 412	91 716 348
Sum omløpsmidler		134 686 543	97 213 131
SUM EIENDELER		214 106 365	165 383 903

BALANSE - EGENKAPITAL OG GJELD

Egenkapital

Innskutt egenkapital

Aksjekapital	10	103 000 000	98 239 437
Beholdning av egne aksjer	10	125 000 000	53 081 763
Sum innskutt egenkapital		228 000 000	151 321 200

Opptjent egenkapital

Udekket tap		33 597 159	
Sum opptjent egenkapital		-33 597 159	

Sum egenkapital	9	194 402 841	151 321 200
------------------------	---	--------------------	--------------------

Gjeld

Langsiktig gjeld

Utsatt skatt	8		
Annen langsiktig gjeld			
Gjeld til kredittinstitusjoner	7		
Øvrig langsiktig gjeld	7		

Sum langsiktig gjeld		0	0
-----------------------------	--	----------	----------

Kortsiktig gjeld

Leverandørgjeld	7	3 850 786	3 617 648
Betalbar skatt	8		
Skyldig offentlige avgifter		4 365 567	3 844 694
Kortsiktig konserngjeld	7	185 632	185 632
Annen kortsiktig gjeld		11 301 539	6 414 729



Balanse

Beløp i: NOK	Note	2021	2020
Sum kortsiktig gjeld	7	19 703 524	14 062 703
Sum gjeld		19 703 524	14 062 703
SUM EGENKAPITAL OG GJELD		214 106 365	165 383 903



Brønnøysundregistrene

ÅRSREGNSKAP FOR REGNSKAPSÅRET 2021 - GENERELL INFORMASJON

Journalnummer: 2022 852186

Enheten

Organisasjonsnummer: 817 472 842
Organisasjonsform: Aksjeselskap
Foretaksnavn: JAKOB HATELAND COMPUTER AS
Forretningsadresse: Stokkastrandvegen 110
5578 NEDRE VATS

Regnskapsår

Årsregnskapets periode: 01.01.2021 - 31.12.2021

Konsern

Morselskap i konsern: Ja
Konsernregnskap lagt ved: Nei

Regnskapsregler

Regler for små foretak benyttet: Ja
Benyttet ved utarbeidelsen av
årsregnskapet til selskapet: Regnskapslovens alminnelige regler

Årsregnskapet fastsatt av kompetent organ

Bekreftet av representant for selskapet: Stig Hatteland
Dato for fastsettelse av årsregnskapet: 28.07.2022

Grunnlag for avgivelse

År 2021: Årsregnskap er elektronisk innlevert.
År 2020: Tall er hentet fra elektronisk innlevert årsregnskap fra 2021.

Det er ikke krav til at årsregnskapet m.v. som sendes til Regnskapsregisteret er undertegnet. Kontrollen på at dette er utført ligger hos revisor/enhetens øverste organ. Sikkerheten ivaretas ved at innsender har rolle/rettighet for innsending av årsregnskapet via Altinn, og ved at det bekreftes at årsregnskapet er fastsatt av kompetent organ.

Brønnøysundregistrene, 13.08.2022



Organisasjonsnr: 817 472 842
JAKOB HATTELAND COMPUTER AS

RESULTATREGNSKAP

Beløp i: NOK	Note	2021	2020
RESULTATREGNSKAP			
Inntekter			
Salgsinntekt	2	38 690 017	31 326 457
Annen driftsinntekt	2	2 146 726	1 504 590
Sum inntekter		40 836 744	32 831 047
Kostnader			
Varekostnad		1 588 223	2 008 887
Lønnskostnad	3	61 545 630	69 664 218
Avskrivning av driftsmidler og immaterielle eiendeler	4	3 902 348	3 808 442
Annen driftskostnad	3	55 910 909	32 588 917
Sum kostnader		122 947 109	108 070 463
Driftsresultat		-82 110 365	-75 239 416
Finansinntekter og finanskostnader			
Annen renteinntekt		136 600	432 459
Annen finansinntekt		84 347	
Sum finansinntekter		220 947	432 459
Annen rentekostnad		28 941	60 503
Annen finanskostnad			190 990
Sum finanskostnader		28 941	251 493
Netto finans		192 006	180 966
Ordinært resultat før skattekostnad			
Skattekostnad på ordinært resultat	8	-81 918 359	-75 058 450
Ordinært resultat etter skattekostnad		-81 918 359	-58 478 545
Årsresultat	9	-81 918 359	-58 478 545
Årsresultat etter minoritetsinteresser		-81 918 359	-58 478 545
Totalresultat		-81 918 359	-58 478 545
Overføringer og disponeringer			
Overført fra annen innskutt egenkapital		-81 918 359	-58 478 545
Sum overføringer og disponeringer		-81 918 359	-58 478 545





Organisasjonsnr: 817 472 842
JAKOB HATTELAND COMPUTER AS

BALANSE

Beløp i: NOK	Note	2021	2020
BALANSE - EIENDELER			
Anleggsmidler			
Immaterielle eiendeler			
Forskning og utvikling	4		
Utsatt skattefordel	8	40 929 577	40 929 577
Goodwill	4		3 217 494
Sum immaterielle eiendeler		40 929 577	44 147 071
Varige driftsmidler			
Tomter, bygninger o.a. fast eiendom	4		
Maskiner og anlegg	4		
Skip og flytende installasjoner	4		
Driftsløsøre, inventar o. a. utstyr	4	876 540	1 343 470
Sum varige driftsmidler	4	876 540	1 343 470
Finansielle anleggsmidler			
Investering i datterselskap	11	18 037 638	18 041 406
Investering i annet foretak i samme konsern	11		
Lån til foretak i samme konsern	5, 7	19 576 067	4 638 826
Lån til tilknyttet selskap og felles kontrollert virksomhet	5		
Andre langsiktige fordringer	5		
Sum finansielle anleggsmidler		37 613 705	22 680 231
Sum anleggsmidler		79 419 822	68 170 772
Omløpsmidler			
Varer			
Fordringer			
Kundefordringer	7	6 777 341	3 043 347
Andre kortsiktige fordringer	5, 7	2 303 790	2 453 435
Sum fordringer	7	9 081 131	5 496 782
Investeringer			
Aksjer og andeler i foretak i samme konsern	11		
Bankinnskudd, kontanter og lignende			



Bankinnskudd, kontanter o. l.	6	125 605 412	91 716 348
Sum bankinnskudd, kontanter og lignende		125 605 412	91 716 348
Sum omløpsmidler		134 686 543	97 213 131
SUM EIENDELER		214 106 365	165 383 903
BALANSE - EGENKAPITAL OG GJELD			
Egenkapital			
Innskutt egenkapital			
Aksjekapital	10	103 000 000	98 239 437
Beholdning av egne aksjer	10	125 000 000	53 081 763
Sum innskutt egenkapital		228 000 000	151 321 200
Opptjent egenkapital			
Udekket tap		33 597 159	
Sum opptjent egenkapital		-33 597 159	
Sum egenkapital	9	194 402 841	151 321 200
Gjeld			
Langsiktig gjeld			
Utsatt skatt	8		
Annen langsiktig gjeld			
Gjeld til kredittinstitusjoner	7		
Øvrig langsiktig gjeld	7		
Sum langsiktig gjeld		0	0
Kortsiktig gjeld			
Leverandørgjeld	7	3 850 786	3 617 648
Betalbar skatt	8		
Skyldig offentlige avgifter		4 365 567	3 844 694
Kortsiktig konserngjeld	7	185 632	185 632
Annen kortsiktig gjeld		11 301 539	6 414 729
Sum kortsiktig gjeld	7	19 703 524	14 062 703
Sum gjeld		19 703 524	14 062 703
SUM EGENKAPITAL OG GJELD		214 106 365	165 383 903



Organisasjonsnr: 817 472 842
JAKOB HATTELAND COMPUTER AS

NOTEOPPLYSNINGER - SELSKAP - alle poster oppgitt i hele tall

Note

Antall aksjer og aksjeeiere

Note

3

Antall årsverk i regnskapsåret

Virksomheten har hatt følgende antall årsverk:

71.00

Omløpsmidler Startdato Sluttdato Endring

Skattemessig fremf.undersk. Startdato Sluttdato Endring

Kortsiktig gjeld Startdato Sluttdato Endring



Deloitte.

Deloitte AS
Sundgaten 119
Postboks 528
NO-5501 Haugesund
Norway

Tel: +47 52 70 25 40
www.deloitte.no

Til generalforsamlingen i Jakob Hatteland Computer as

UAVHENGIG REVISORS BERETNING

Konklusjon

Vi har revidert Jakob Hatteland Computer as' årsregnskap som består av balanse per 31. desember 2021, resultatregnskap og kontantstrømoppstilling for regnskapsåret avsluttet per denne datoen og noter til årsregnskapet, herunder et sammendrag av viktige regnskapsprinsipper.

Etter vår mening

- oppfyller årsregnskapet gjeldende lovkrav, og
- gir årsregnskapet et rettviseende bilde av selskapets finansielle stilling per 31. desember 2021, og av dets resultater og kontantstrømmer for regnskapsåret avsluttet per denne datoen i samsvar med regnskapslovens regler og god regnskapsskikk i Norge.

Grunnlag for konklusjonen

Vi har gjennomført revisjonen i samsvar med de internasjonale revisjonsstandardene International Standards on Auditing (ISA-ene). Våre oppgaver og plikter i henhold til disse standardene er beskrevet nedenfor under *Revisors oppgaver og plikter ved revisjonen av årsregnskapet*. Vi er uavhengige av selskapet slik det kreves i lov, forskrift og International Code of Ethics for Professional Accountants utstedt av the International Ethics Standards Board for Accountants (IESBA-reglene), og vi har overholdt våre øvrige etiske forpliktelser i samsvar med disse kravene. Innhentet revisjonsbevis er etter vår vurdering tilstrekkelig og hensiktsmessig som grunnlag for vår konklusjon.

Øvrig informasjon

Styret og daglig leder (ledelsen) er ansvarlige for informasjonen i årsberetningen. Øvrig informasjon omfatter informasjon i årsrapporten bortsett fra årsregnskapet og den tilhørende revisjonsberetningen. Vår konklusjon om årsregnskapet ovenfor dekker ikke informasjonen i årsberetningen.

I forbindelse med revisjonen av årsregnskapet er det vår oppgave å lese årsberetningen. Formålet er å vurdere hvorvidt det foreligger vesentlig inkonsistens mellom årsberetningen og årsregnskapet og den kunnskap vi har opparbeidet oss under revisjonen av årsregnskapet, eller hvorvidt informasjon i årsberetningen ellers fremstår som vesentlig feil. Vi har plikt til å rapportere dersom årsberetningen fremstår som vesentlig feil. Vi har ingenting å rapportere i så henseende.

Basert på kunnskapen vi har opparbeidet oss i revisjonen, mener vi at årsberetningen

- er konsistent med årsregnskapet og
- inneholder de opplysninger som skal gis i henhold til gjeldende lovkrav.

Ledelsens ansvar for årsregnskapet

Ledelsen er ansvarlig for å utarbeide årsregnskapet og for at det gir et rettviseende bilde i samsvar med regnskapslovens regler og god regnskapsskikk i Norge. Ledelsen er også ansvarlig for slik internkontroll som den finner nødvendig for å kunne utarbeide et årsregnskap som ikke inneholder vesentlig feilinformasjon, verken som følge av misligheter eller utilsiktede feil.

Deloitte refers to one or more of Deloitte Touche Tohmatsu Limited ("DTTL"), its global network of member firms, and their related entities (collectively, the "Deloitte organization"). DTTL (also referred to as "Deloitte Global") and each of its member firms and related entities are legally separate and independent entities, which cannot obligate or bind each other in respect of third parties. DTTL and each DTTL member firm and related entity is liable only for its own acts and omissions, and not those of each other. DTTL does not provide services to clients. Please see www.deloitte.no to learn more.

Registrert i Foretaksregisteret Medlemmer av Den norske Revisorforening
Organisasjonsnummer: 980 211 282

© Deloitte AS

Deloitte.

side 2
Uavhengig revisors beretning -
Jakob Hatteland Computer as

Ved utarbeidelsen av årsregnskapet må ledelsen ta standpunkt til selskapets evne til fortsatt drift og opplyse om forhold av betydning for fortsatt drift. Forutsetningen om fortsatt drift skal legges til grunn for årsregnskapet så lenge det ikke er sannsynlig at virksomheten vil bli avvirket.

Revisors oppgaver og plikter ved revisjonen av årsregnskapet


Vårt mål er å oppnå betryggende sikkerhet for at årsregnskapet som helhet ikke inneholder vesentlig feilinformasjon, verken som følge av misligheter eller utilsiktede feil, og å avgi en revisjonsberetning som inneholder vår konklusjon. Betryggende sikkerhet er en høy grad av sikkerhet, men ingen garanti for at en revisjon utført i samsvar med ISA-ene, alltid vil avdekke vesentlig feilinformasjon som eksisterer. Feilinformasjon kan oppstå som følge av misligheter eller utilsiktede feil. Feilinformasjon blir vurdert som vesentlig dersom den enkeltvis eller samlet med rimelighet kan forventes å påvirke økonomiske beslutninger som brukerne foretar basert på årsregnskapet.

Som del av en revisjon i samsvar med ISA-ene, utøver vi profesjonelt skjønn og utviser profesjonell skepsis gjennom hele revisjonen. I tillegg:

- identifiserer og vurderer vi risikoen for vesentlig feilinformasjon i regnskapet, enten det skyldes misligheter eller utilsiktede feil. Vi utformer og gjennomfører revisjonshandlinger for å håndtere slike risikoer, og innhenter revisjonsbevis som er tilstrekkelig og hensiktsmessig som grunnlag for vår konklusjon. Risikoen for at vesentlig feilinformasjon som følge av misligheter ikke blir avdekket, er høyere enn for feilinformasjon som skyldes utilsiktede feil, siden misligheter kan innebære samarbeid, forfalskning, bevisste utelatelser, uriktige fremstillinger eller overstyring av internkontroll.
- opparbeider vi oss en forståelse av den interne kontroll som er relevant for revisjonen, for å utforme revisjonshandlinger som er hensiktsmessige etter omstendighetene, men ikke for å gi uttrykk for en mening om effektiviteten av selskapets interne kontroll.
- evaluerer vi om de anvendte regnskapsprinsippene er hensiktsmessige og om regnskapsestimatene og tilhørende noteopplysninger utarbeidet av ledelsen er rimelige.
- konkluderer vi på hensiktsmessigheten av ledelsens bruk av fortsatt drift-forutsetningen ved avleggelsen av årsregnskapet, basert på innhentede revisjonsbevis, og hvorvidt det foreligger vesentlig usikkerhet knyttet til hendelser eller forhold som kan skape tvil av betydning om selskapets evne til fortsatt drift. Dersom vi konkluderer med at det eksisterer vesentlig usikkerhet, kreves det at vi i revisjonsberetningen henleder oppmerksomheten på tilleggsopplysningene i årsregnskapet, eller, dersom slike tilleggsopplysninger ikke er tilstrekkelige, at vi modifierer vår konklusjon. Våre konklusjoner er basert på revisjonsbevis innhentet inntil datoen for revisjonsberetningen. Etterfølgende hendelser eller forhold kan imidlertid medføre at selskapet ikke fortsetter driften.
- evaluerer vi den samlede presentasjonen, strukturen og innholdet i årsregnskapet, inkludert tilleggsopplysningene, og hvorvidt årsregnskapet gir uttrykk for de underliggende transaksjonene og hendelsene på en måte som gir et rettviseende bilde.

Vi kommuniserer med styret blant annet om det planlagte omfanget av revisjonen og til hvilken tid revisjonsarbeidet skal utføres. Vi utveksler også informasjon om forhold av betydning som vi har avdekket i løpet av revisjonen, herunder om eventuelle svakheter av betydning i den interne kontrollen.

Haugesund, 28. juli 2022
Deloitte as


Asbjørn Rogde
statsautorisert revisor



 Admincontrol

List of Signatures Page 1/1

Jakob Hatteland Computer AS - 24.07.pdf

Name	Method	Signed at
Hognaland, Ingrid	BANKID	2022-07-26 20:17 GMT+02
Hatteland, Stig	BANKID_MOBILE	2022-07-24 21:48 GMT+02
Hatteland, Tommy	BANKID	2022-07-24 21:39 GMT+02



This file is sealed with a digital signature. The seal is a guarantee for the authenticity of the document.

External reference: 36354F35E12E4F719CB29DA8B5191D28



Årsregnskap 2021

Jakob Hatteland Computer AS

Org.nr.: 817 472 842



This file is sealed with a digital signature.
The seal is a guarantee for the authenticity
of the document.

Document ID:
36354F35E12E4F719CB29DA8B5191D28

**RAMBASE®**

JAKOB HATTELAND COMPUTER AS STYRETS ÅRSBERETNING 2021

Virksomhetens art og hvor den drives

Jakob Hatteland Computer AS driver utvikling, salg og drift av det skybaserte ERP-systemet Rambase. Rambase er spesialisert innenfor distribusjon, produksjon og auksjon.

Selskapets hovedkontor er i Nedre Vats med kontor i Haugesund. Selskapet har datterselskapene Inosa AS, Jakob Hatteland Computer Limited, Jakob Hatteland Computer Aps og Stepping UP Cloud ERP AB.

Rettsvisende oversikt over utvikling og resultat

Selskapet ble startet i 2016 og kjøpte desember 2016 forretningsområdet RamBase. RamBase er et selvutviklet ERP-system med en internasjonal satsing. Det investeres betydelige ressurser i videreutvikling av Rambase og salgsarbeidet mot markedet for ERP-systemer.

Årsresultatet ble -81,9 mNOK mot -58,5 mNOK året før. Utviklingen i resultatet skyldes en langsiktig satsing hvor det forventes at det tar tid å øke omsetningen, og er i henhold til forretningsplanene til styret. Selskapets finansielle stilling er sterk med en egenkapital på 194,4 mNOK. Totalkapitalen i selskapet er 214,1 mNOK som gir en egenkapitalandel på 91 %.

Styret forventer fortsatt stor aktivitet i 2022, selskapet vil fortsette å utvikle produktporteføljen og utvikle nye funksjoner. Satsingen i utlandet har økt betraktelig de siste årene, spesielt i Polen, og Rambase markedsfører og selger ERP-systemet sitt i Norge, Sverige, Polen og UK.

Styret mener at årsregnskapet gir et rettsvisende bilde av selskapets eiendeler og gjeld, finansielle stilling og resultat.

Sentrale risikoer og usikkerhetsfaktorer

Selskapet har god egenkapital og likviditet. RamBase konseptet har et stort potensial, men med dagens satsingsnivå må selskapet øke omsetningen i årene fremover.

Finansiell risiko

Selskapets finansielle risiko består hovedsakelig av markedsrisiko og tilgangen på nye kunder. Likviditetsrisikoen vurderes til å være lav. Selskapet er støttet av eiere med et langsiktig perspektiv.

Fortsatt drift

Styret legger forutsetningen om fortsatt drift av selskapet til grunn ved avleggelsen av årsregnskapet.

Arbeidsmiljø

Det har ikke forekommet eller blitt rapportert alvorlige arbeidsuhell eller ulykker i løpet av året. Styret mener arbeidsmiljøet er tilfredsstillende, men vurderer løpende behovet for iverksettelse av tiltak og forbedringer. Sykefraværet var 2,48 % i 2021.

Likestilling

Selskapet arbeider aktivt, målrettet og planmessig for likestilling innenfor virksomheten. Ved rekruttering, både internt og eksternt prioriteres personlige kvalifikasjoner fremfor kjønn, men selskapet har et spesielt fokus på å få flere kvinner inn i de mest mannsdominerte avdelingene innen IT. Det var 75 ansatte i selskapet pr 31.12.2021, 49 menn og 26 kvinner (35%). Styret består av 2 menn og 1 kvinne. Av ledende ansatte er det 1 kvinne og 5 menn. I avdelingen Professional Services arbeider det 12 menn og 12 kvinner. Her er gjennomsnittslønnen for kvinner og menn den samme (0.2% avvik). Det finnes ikke andre grupperinger hvor begge kjønn er representert med et tilfredsstillende utvalg til å publisere statistikk, men selskapets ledelse har gjennomgått ulike grupperinger og type stilling for å forsikre at det ikke foreligger systematiske forskjeller, og det har vært ingen funn mellom like stillinger

Jakob Hatteland Computer AS
Stokkastrandveien 85, N-5578 Nedre Vats, NORWAY | Phone +47 52 76 33 00 | Org. 817 472 842 | hatteland.com

Copyright © Hatteland Group



This file is sealed with a digital signature.
The seal is a guarantee for the authenticity
of the document.

Document ID:
36354F35E12E4F719CB29DA8B5191D28



HATTELAND[®]

RAMPASE[®]

eller lignende ansvarsområder basert på kjønn. I selskapet jobbet 5 personer deltid, 3 kvinner og 2 menn. Basert på undersøkelser foretatt var det ingen som arbeidet deltid ufrivillig. Både menn og kvinner som har rett til foreldrepermisjon har tatt ut sine forbeholdte kvoter.

Etter vår oppfatning er likestillingsspørsmål tilfredstillende ivaretatt, og det er ikke iverksatt eller planlagt konkrete tiltak innenfor dette området utover arbeidsgivers generelle aktivitetsplikt. Det er ikke mottatt tilbakemeldingen om at noen opplever selskapets personalpolitikk som kjønnsdiskriminerende.

Tiltak for å hindre diskriminering mv.

Bedriften arbeider aktivt for å fremme likestilling, sikre like muligheter og rettigheter og hindre diskriminering på grunn av etnisitet, nasjonal opprinnelse, avstamning, hudfarge, språk, religion og livssyn. Selskapets lokasjoner er tilrettelagt for personer med funksjonsnedsettelse. Selskapets årlige anonyme medarbeiderundersøkelse tar for seg spørsmål som tar sikte på å avdekke mobbing og trakassering, og det har ikke vært funn her, men selskapet vil foreta ytterligere spissing av spørsmålene i arbeidet fremover.

Styreansvar forsikring

Selskapet har styreansvarforsikring gjennom konsernet. Forsikringen dekker styremedlemmer, daglig leder, medlem av konsernledelsen og andre ansatte som kan pådra seg et selvstendig ledelsesansvar. Forsikring dekker erstatningsansvar for skade på tredjemanns person, ting eller formueskade.

Ytre miljø

Selskapets virksomhet er ikke regulert av konsesjoner eller pålegg. Selskapets virksomhet forurenser ikke det ytre miljø.

Redegjørelse for årsregnskapet og resultatdisponering

Etter styrets oppfatning gir fremlagt resultatregnskap og balanse med noter uttrykk for virksomhetens resultat for 2021 og økonomiske stilling ved årsskiftet. Det er ikke inntrådt forhold etter regnskapsårets slutt som er av betydning for bedømmelsen av regnskapet.

Jakob Hatteland Computer AS har et årsresultat etter skatt på minus NOK 81.918.359,-. Årsunderskuddet foreslås inndecket slik:

Overført fra annen innskutt egenkapital	-81.918.359,-
Sum overføringer	-81.918.359,-

Nedre Vats,
Styret i Jakob Hatteland Computer AS

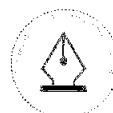
Tommy Hatteland
Styremedlem

Stig Hatteland
Styrets leder/Daglig leder

Ingrid Hognaland
Styremedlem

Jakob Hatteland Computer AS
Stokkastrandveien 85, N-5578 Nedre Vats, NORWAY | Phone +47 52 76 33 00 | Org. 817 472 842 | hatteland.com

Copyright © Hatteland Group



This file is sealed with a digital signature.
The seal is a guarantee for the authenticity
of the document.

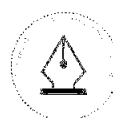
Document ID:
36354F35E12E4F719CB29DA8B5191D28



Jakob Hatteland Computer AS			
Resultatregnskap			
Driftsinntekter og driftskostnader	Note	2021	2020
Salgsinntekt	2	38 690 017	31 326 457
Annen driftsinntekt	2	2 146 726	1 504 590
Sum driftsinntekter		40 836 744	32 831 047
Varekostnad		1 588 223	2 008 887
Lønnskostnad	3	61 545 630	69 664 218
Avskrivning av driftsmidler og immaterielle eiendeler	4	3 902 348	3 808 442
Annen driftskostnad	3	55 910 909	32 588 917
Sum driftskostnader		122 947 109	108 070 463
Driftsresultat		-82 110 365	-75 239 416
Finansinntekter og finanskostnader			
Annen renteinntekt		136 600	432 459
Annen finansinntekt		84 347	0
Annen rentekostnad		-28 941	-60 503
Annen finanskostnad		0	-190 990
Resultat av finansposter		192 006	180 966
Ordinært resultat før skattekostnad		-81 918 359	-75 058 450
Skattekostnad på ordinært resultat	8	0	-16 579 905
Årsresultat	9	-81 918 359	-58 478 545
Overføringer			
Overført fra annen innskutt egenkapital		-81 918 359	-58 478 545
Sum overføringer		-81 918 359	-58 478 545

Jakob Hatteland Computer AS

Side 2



This file is sealed with a digital signature.
The seal is a guarantee for the authenticity
of the document.

Document ID:
36354F35E12E4F719CB29DA8B5191D28



Jakob Hatteland Computer AS			
Balanse			
Eiendeler	Note	2021	2020
Anleggsmidler			
Immaterielle eiendeler			
Utsatt skattefordel	8	40 929 577	40 929 577
Goodwill	4	0	3 217 494
Sum immaterielle eiendeler		40 929 577	44 147 071
Varige driftsmidler			
Driftsløsøre, inventar o.a. utstyr	4	876 540	1 343 470
Sum varige driftsmidler	4	876 540	1 343 470
Finansielle anleggsmidler			
Investeringer i datterselskap	11	18 037 638	18 041 406
Lån til foretak i samme konsern	5, 7	19 576 067	4 638 826
Sum finansielle anleggsmidler		37 613 705	22 680 231
Sum anleggsmidler		79 419 822	68 170 772
Omløpsmidler			
Fordringer			
Kundefordringer	7	6 777 341	3 043 347
Andre kortsiktige fordringer	5, 7	2 303 790	2 453 435
Sum fordringer	7	9 081 131	5 496 782
Bankinnskudd, kontanter o.l.	6	125 605 412	91 716 348
Sum omløpsmidler		134 686 543	97 213 131
Sum eiendeler		214 106 365	165 383 903

Jakob Hatteland Computer AS

Side 3



This file is sealed with a digital signature.
The seal is a guarantee for the authenticity
of the document.

Document ID:
36354F35E12E4F719CB29DA8B5191D28



Jakob Hatteland Computer AS			
Balanse			
Egenkapital og gjeld	Note	2021	2020
Egenkapital			
Innskutt egenkapital			
Aksjekapital	10	103 000 000	98 239 437
Ikke registrert kapitalforhøyelse	10	125 000 000	53 081 763
Sum innskutt egenkapital		228 000 000	151 321 200
Udekket tap		-33 597 159	0
Sum opptjent egenkapital		-33 597 159	0
Sum egenkapital	9	194 402 841	151 321 200
Gjeld			
Kortsiktig gjeld			
Leverandørgjeld	7	3 850 786	3 617 648
Skyldig offentlige avgifter		4 365 567	3 844 694
Konserngjeld	7	185 632	185 632
Annen kortsiktig gjeld		11 301 539	6 414 729
Sum kortsiktig gjeld	7	19 703 524	14 062 703
Sum gjeld		19 703 524	14 062 703
Sum egenkapital og gjeld		214 106 365	165 383 903
Nedre Vats, den _____ Styret i Jakob Hatteland Computer AS			
_____ Stig Hatteland styreleder/daglig leder	_____ Ingrid Hognaland styremedlem	_____ Tommy Hatteland styremedlem	
Jakob Hatteland Computer AS			Side 4



This file is sealed with a digital signature.
The seal is a guarantee for the authenticity
of the document.

Document ID:
36354F35E12E4F719CB29DA8B5191D28



Jakob Hatteland Computer AS		
Kontantstrømanalyse		
	2021	2020
Kontantstrømmer fra operasjonelle aktiviteter		
Resultat før skattekostnad	-81 918 359	-75 058 450
Ordinære avskrivninger	3 902 348	3 808 442
Endring i kundefordringer	-3 733 994	1 412 445
Endring i leverandørgjeld	233 138	-1 198 329
Endring i andre tidsavgrensningsposter	1 816 998	-6 349 211
Netto kontantstrøm fra operasjonelle aktiviteter	-79 699 869	-77 385 104
Kontantstrømmer fra investeringsaktiviteter		
Utbetalinger ved kjøp av varige driftsmidler	217 924	1 013 011
Innbetalinger ved salg av aksjer og andeler i andre foretak	3 770	75 530 328
Avgang aksjer ifbm fisjon	0	79 850 000
Netto kontantstrøm fra investeringsaktiviteter	-214 154	154 367 317
Kontantstrømmer fra finansieringsaktiviteter		
Utbetalinger ved nedbetaling av kortsiktig gjeld	11 196 913	111 852 111
Innbetalinger av egenkapital	125 000 000	150 000 000
Tilbakebetaling av egenkapital fisjon	0	-79 850 000
Netto kontantstrøm fra finansieringsaktiviteter	113 803 087	-41 702 111
Netto endring i kontanter og kontantekvivalenter	33 889 064	35 280 102
Beh. av kont. og kontantekvivalenter ved per. begynnelse	91 716 348	56 436 246
Beh. av kont. og kontantekvivalenter ved per. slutt	125 605 412	91 716 348



This file is sealed with a digital signature.
The seal is a guarantee for the authenticity
of the document.

Document ID:
36354F35E12E4F719CB29DA8B5191D28



Jakob Hatteland Computer AS

Noter regnskap 2021

REGNSKAPSPRINSIPPER

Årsregnskapet er satt opp i samsvar med regnskapsloven av 1998 og god regnskapsskikk i Norge. Konsernregnskap settes opp av konsernspissen Jakob Hatteland Holding AS, Nedre Vats.

Hovedregel for vurdering og klassifisering av eiendeler og gjeld

Eiendeler bestemt til varig eie eller bruk er klassifisert som anleggsmidler. Andre eiendeler er klassifisert som omløpsmidler. Fordringer som skal tilbakebetales innen et år er klassifisert som omløpsmidler. Ved klassifisering av kortsiktig og langsiktig gjeld er tilsvarende kriterier lagt til grunn.

Omløpsmidler vurderes til laveste av anskaffelseskost og virkelig verdi.

Anleggsmidler vurderes til anskaffelseskost, men nedskrives til gjenvinnbart beløp dersom dette er lavere enn bokført verdi, og verdifallet forventes ikke å være forbigående. Anleggsmidler med begrenset økonomisk levetid avskrives planmessig.

Annen langsiktig gjeld og kortsiktig gjeld er vurdert til pålydende beløp.

Immaterielle eiendeler

Utgifter til egen tilvirkning av immaterielle eiendeler, herunder utgifter til egen forskning og utvikling, balanseføres når det er sannsynlig at de fremtidige økonomiske fordelene knyttet til eiendelene vil tilflyte selskapet og anskaffelseskost kan måles pålitelig.

Leieavtaler

Driftsmidler som leies på betingelser som i det vesentlige overfører økonomisk risiko og kontroll til selskapet (finansiell leasing), balanseføres under varige driftsmidler og tilhørende leieforpliktelse medtas som forpliktelse under rentebærende langsiktig gjeld til nåverdien av leiebetalingene. Driftsmiddelet avskrives planmessig, og forpliktelsen reduseres med betalt leie etter fradrag for beregnet rentekostnad.

Aksjer og andeler i tilknyttet selskap og datterselskap

Investeringer i datterselskaper vurderes etter kostmetoden. Investeringene blir nedskrevet til virkelig verdi dersom verdifallet ikke er forbigående og det må anses nødvendig etter god regnskapsskikk. Mottatt utbytte og konsernbidrag fra datterselskapene er inntektsført som annen finansinntekt. Tilsvarende gjelder for investeringer i tilknyttede selskaper.

Inntekter

Ved varesalg:

Inntekt regnskapsføres når den er opptjent, altså når både risiko og kontroll i hovedsak er overført til kunden. Dette vil normalt være tilfellet når varen er levert til kunden. Inntektene regnskapsføres med verdien av vederlaget på transaksjonstidspunktet

Ved tjenestesalg:

Inntekt regnskapsføres når den er opptjent, altså når krav på vederlag oppstår. Dette skjer når tjenesten ytes, i takt med at arbeidet utføres. Inntektene regnskapsføres med verdien av vederlaget på transaksjonstidspunktet.

Fordringer

Kundefordringer og andre fordringer er oppført til pålydende etter fradrag for avsetning til forventet tap. Avsetning til tap gjøres på grunnlag av en individuell vurdering av de enkelte fordringene.

Bankinnskudd, kontanter og lignende

Bankinnskudd, kontanter og lignende inkluderer kontanter, bankinnskudd og andre betalingsmidler



This file is sealed with a digital signature.
The seal is a guarantee for the authenticity
of the document.

Document ID:
36354F35E12E4F719CB29DA8B5191D28



Jakob Hatteland Computer AS

Noter regnskap 2021

med forfallsdato som er kortere enn tre måneder fra anskaffelse.

Pensjoner

Innskuddsplaner periodiseres etter sammenstillingsprinsippet. Årets innskudd til pensjonsordningen kostnadsføres.

Kostnader

Kostnader regnskapsføres som hovedregel i samme periode som tilhørende inntekt. I de tilfeller det ikke er en klar sammenheng mellom utgifter og inntekter fastsettes fordelingen etter skjønsmessige kriterier. Øvrige unntak fra sammenstillingsprinsippet er angitt der det er aktuelt.

Skatter

Skattekostnaden sammenstilles med regnskapsmessig resultat før skatt. Skatt knyttet til egenkapitaltransaksjoner er ført mot egenkapitalen. Skattekostnaden består av betalbar skatt (skatt på årets direkte skattepliktige inntekt) og endring i netto utsatt skatt. Utsatt skatt og utsatt skattefordel er presentert netto i balansen.

Offentlige tilskudd

Investeringsstilskudd er ført brutto i balansen og periodiseres over investeringens økonomiske levetid som driftsinntekt. Driftstilskudd periodiseres samtidig med den inntekten det skal øke eller den kostnaden det skal redusere.

NOTE 2 SALGSINTEKTER

	2021	2020
Pr. virksomhetsområde		
Inntekter fra salg av programvare	-30 189 502	-26 148 439
Inntekter fra salg av konsulenttjenester	-10 624 516	-6 667 608
Annen inntekt	-22 726	-15 000
Sum	-40 836 744	-32 831 047
Geografisk fordeling		
Norge	27 770 042	-20 855 018
Utland	13 066 702	-10 471 439
Sum	40 836 744	-31 326 457



This file is sealed with a digital signature.
The seal is a guarantee for the authenticity
of the document.

Document ID:
36354F35E12E4F719CB29DA8B5191D28



Jakob Hatteland Computer AS

Noter regnskap 2021

NOTE 3 LØNNSKOSTNADER OG YTELSER, GODTGJØRELSE TIL DAGLIG LEDER, STYRET OG REVISOR

Lønnskostnader	2021	2020
Lønninger	50 165 665	38 461 536
Arbeidsgiveravgift	7 576 840	6 153 988
Innleie personell	0	17 354 701
Pensjonskostnader	2 456 435	2 027 730
Andre ytelser	1 346 689	5 666 263
Sum	61 545 630	69 664 218

Selskapet har i 2021 sysselsatt 74 årsverk. Innleie av personell er fra 2021 definert som annen driftskostnad.

Pensjonsforpliktelser

Selskapet er pliktig til å ha tjenstepensjonsordning etter lov om obligatorisk tjenstepensjon. Selskapets pensjonsordninger tilfredsstiller kravene i denne lov.

Ytelser til ledende personer	Daglig leder	Styret
Sum	0	0

Daglig leder mottar lønn fra et annet selskap i konsernet.

Revisor

Kostnadsført revisjonshonorar for 2021 utgjør kr 127 500 ekskl. mva.
I tillegg kommer honorar for andre tjenester med kr 48 000 ekskl. mva.

NOTE 4 ANLEGGSMIDLER

	Goodwill	Driftsløsøre, inventar ol.	Immaterielle eiendeler	Sum
Anskaffelseskost pr. 01.01.21	16 087 471	3 830 511	5 487 639	25 405 621
+ Tilgang kjøpte driftsmidler		370 198		370 198
- Avgang i året		445 125		445 125
= Anskaffelseskost 31.12.21	16 087 471	3 755 584	5 487 639	25 330 694
Akkumulerte avskrivninger 31.12.21	16 087 471	2 879 044	5 487 639	24 454 154
= Bokført verdi 31.12.21	0	876 540	0	876 540
Årets ordinære avskrivninger	3 217 493	684 854		3 902 347
Økonomisk levetid	5 år	3-5 år	2 år	

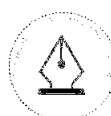


This file is sealed with a digital signature.
The seal is a guarantee for the authenticity
of the document.

Document ID:
36354F35E12E4F719CB29DA8B5191D28



Jakob Hatteland Computer AS
Noter regnskap 2021



This file is sealed with a digital signature.
The seal is a guarantee for the authenticity
of the document.

Document ID:
36354F35E12E4F719CB29DA8B5191D28



Jakob Hatteland Computer AS

Noter regnskap 2021

NOTE 5 FORDRINGER MED FORFALL SENERE ENN ETT ÅR

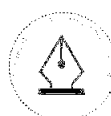
	2021	2020
Lån til foretak i samme konsern	19 576 067	4 638 826
Sum langsiktige fordringer	19 576 067	4 638 826

NOTE 6 BANKINNSKUDD

Innestående midler på skattetrekkkonto (bundne midler) er på kr. 2 515 445.

NOTE 7 MELLOMVÆRENDE MED SELSKAP I SAMME KONSERN

	2021	2020
Fordringer		
Lån til foretak i samme konsern	19 576 067	4 638 826
Kundefordringer konsern	342 268	151 750
Sum	19 918 335	4 790 576
Gjeld		
Leverandørgjeld innen konsern	1 557 382	1 993 912
Annen kortsiktig gjeld konsern	185 632	185 632
Sum	1 743 014	2 179 544



This file is sealed with a digital signature.
The seal is a guarantee for the authenticity
of the document.

Document ID:
36354F35E12E4F719CB29DA8B5191D28



Jakob Hatteland Computer AS

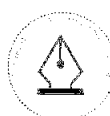
Noter regnskap 2021

NOTE 8 SKATT

<u>Årets skattekostnad</u>	<u>2021</u>	<u>2020</u>
Resultatført skatt på ordinært resultat:		
Betalbar skatt	0	0
Endring i utsatt skattefordel	0	-16 579 905
Skattekostnad ordinært resultat	0	-16 579 905
Skattepliktig inntekt:		
Ordinært resultat før skatt	-81 918 359	-75 058 450
Permanente forskjeller	-219 428	-304 755
Endring i midlertidige forskjeller	2 442 076	1 993 382
Skattepliktig inntekt	-79 695 712	-73 369 823
Betalbar skatt i balansen:		
Betalbar skatt på årets resultat	0	0
Sum betalbar skatt i balansen	0	0

Skatteeffekten av midlertidige forskjeller og underskudd til fremføring som har gitt opphav til utsatt skatt og utsatte skattefordeler, spesifisert på typer av midlertidige forskjeller

	<u>2021</u>	<u>2020</u>	<u>Endring</u>
Varige driftsmidler	-4 873 644	-2 431 569	2 442 076
Sum	-4 873 644	-2 431 569	2 442 076
Akkumulert fremførbart underskudd	-263 307 674	-183 611 963	79 695 712
Inngår ikke i beregningen av utsatt skatt	82 137 788	0	-82 137 788
Grunnlag for utsatt skattefordel	-186 043 531	-186 043 531	-1
Utsatt skattefordel (22 %)	-40 929 577	-40 929 577	0



This file is sealed with a digital signature.
The seal is a guarantee for the authenticity
of the document.

Document ID:
36354F35E12E4F719CB29DA8B5191D28



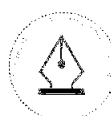
Jakob Hatteland Computer AS

Noter regnskap 2021

NOTE 9 EGENKAPITAL

	Aksjekapital	Overkurs	Ikke registrert kapitalforhøyelse	Udekket tap	Sum egenkapital
Pr. 31.12.2020	98 239 437	0	53 081 763	0	151 321 200
Pr 01.01.2021	98 239 437	0	53 081 763	0	151 321 200
Ikke registrert kapitalforhøyelse			125 000 000		125 000 000
Registrert kapitalforhøyelse	4 760 563	48 321 200	-53 081 763		0
Årets resultat		-48 321 200		-33 597 159	-81 918 359
Pr 31.12.2021	103 000 000	0	125 000 000	-33 597 159	194 402 841

Det har vært foretatt et aksjeinnskudd i penger i 2021 som per 31.12. ikke er registrert i Foretaksregisteret. Fjorårets aksjeinnskudd er registrert i 2021 og dermed henført til hhv. økning av aksjekapital og overkurs.



This file is sealed with a digital signature.
The seal is a guarantee for the authenticity
of the document.

Document ID:
36354F35E12E4F719CB29DA8B5191D28



Jakob Hatteland Computer AS

Noter regnskap 2021

NOTE 10 AKSJONÆRER

Aksjekapitalen i Jakob Hatteland Computer AS pr. 31.12 består av:

	Antall	Pålydende	Bokført
Ordinære aksjer	7 118 644	20,6	146 644 066
Sum	7 118 644		146 644 066

Eierstruktur

Aksjonærer i % pr. 31.12:

	Ordinære	Eierandel	Stemmeandel
JAKOB HATTELAND HOLDING AS	5 440 143	76,4	76,4
POLYSYS AS	1 350 000	19,0	19,0
HATTELAND HENNING	51 381	0,7	0,7
EXCESSION AS	42 712	0,6	0,6
HATTELAND JONE	42 712	0,6	0,6
HATTELAND KJELL	42 712	0,6	0,6
SHELTON AS	42 712	0,6	0,6
SIGNE HATTELAND HOLDING AS	42 712	0,6	0,6
Ansgar Hatteland	34 000	0,5	0,5
Karsten Hatteland	11 500	0,2	0,2
Kjetil Hatteland	11 500	0,2	0,2
Olav Hatteland	6 560	0,1	0,1
Totalt antall aksjer	7 118 644	100,0	100,0

Selskapets styreleder Stig Hatteland og styremedlem Tommy Hatteland eier indirekte 28,6 % av Jakob Hatteland Holding AS. Selskapets styremedlem Ingrid Hognaland eier 31 % av Polysys AS.



This file is sealed with a digital signature.
The seal is a guarantee for the authenticity
of the document.

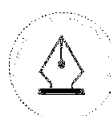
Document ID:
36354F35E12E4F719CB29DA8B5191D28

Jakob Hatteland Computer AS
Noter regnskap 2021
NOTE 11 DATTERSELSKAP

	Kontor- kommune	Eier- andel	Anskaffelses kost	Balanseført verdi	Andel egenkapital 31.12.21	Andel resultat 31.12.21
DS						
Inosa AS	Haugesund	100 %	17 931 688	17 931 688	3 853 321	-7 593 787
Stepping Up Cloud ERP AB	Sverige	100 %	48 625	48 625	267 289	-376 011
Jakob Hatteland Computer Aps	Danmark	100 %	57 316	57 316	0	-68 329
Jakob Hatteland Computer Ltd	Storbritannia	100 %	10	10	122 502	63 652
Sum			18 037 639	18 037 639	4 243 112	-7 974 475

Aksjer i datterselskap er balanseført til laveste verdi av kostpris og virkelig verdi. Det settes ikke opp konsernregnskap da morselskapet er et underkonsern.

For investeringene Jakob Hatteland Computer APS og Jakob Hatteland Computer Ltd forelå det ikke regnskap per 31.12.21 på tidspunkt for avleggelse av regnskap i Jakob Hatteland Computer AS. Tall fra siste tilgjengelige regnskap er derfor benyttet.



This file is sealed with a digital signature.
The seal is a guarantee for the authenticity
of the document.

Document ID:
36354F35E12E4F719CB29DA8B5191D28