



ÅRSREGNSKAPET FOR REGNSKAPSÅRET 2022 - GENERELL INFORMASJON

Enheten

Organisasjonsnummer:	979 122 721
Organisasjonsform:	Aksjeselskap
Foretaksnavn:	ANDØYA SPACE AS
Forretningsadresse:	Bleiksveien 46 8480 ANDENES

Regnskapsår

Årsregnskapets periode:	01.01.2022 - 31.12.2022
-------------------------	-------------------------

Konsern

Mørselskap i konsern:	Ja
Konsernregnskap lagt ved:	Ja

Regnskapsregler

Regler for små foretak benyttet:	Ja
Benyttet ved utarbeidelsen av årsregnskapet til selskapet:	Regnskapslovens alminnelige regler
Benyttet ved utarbeidelsen av årsregnskapet til konsernet:	Regnskapslovens alminnelige regler

Årsregnskapet fastsatt av kompetent organ

Bekreftet av representant for selskapet:	Ketil Olsen
Dato for fastsettelse av årsregnskapet:	07.06.2023

Grunnlag for avgivelse

År 2022: Årsregnskapet er elektronisk innlevert
År 2021: Tall er hentet fra elektronisk innlevert årsregnskap fra 2022

Det er ikke krav til at årsregnskapet m.v. som sendes til Regnskapsregisteret er undertegnet. Kontrollen på at dette er utført ligger hos revisor/enhetens øverste organ. Sikkerheten ivaretas ved at innsender har rolle/rettighet for innsending av årsregnskapet via Altinn, og ved at det bekreftes at årsregnskapet er fastsatt av kompetent organ.

Brønnøysundregistrene, 19.10.2023



Resultatregnskap

Beløp i: NOK	Note	2022	2021
RESULTATREGNSKAP			
Inntekter			
Operasjonsinntekter fra ESA/EASP		41 397 131	44 541 176
Salgsinntekt	13	76 004 434	50 910 530
Annen driftsinntekt	12	1 353 488	2 509 110
Sum inntekter		118 755 053	97 960 816
Kostnader			
Varekostnad		5 051 162	5 759 632
Lønnskostnad	9	84 742 144	75 333 133
Avskrivning av driftsmidler og immaterielle eiendeler	3, 4	9 769 537	9 323 468
Annen driftskostnad	9	30 740 013	27 345 039
Sum kostnader		130 302 856	117 761 272
Driftsresultat		-11 547 803	-19 800 456
Finansinntekter og finanskostnader			
Inntekt på investering i datterselskap		24 765 948	11 811 130
Renteinntekt fra foretak i samme konsern		3 921 748	
Annen renteinntekt		3 158 475	227 100
Annen finansinntekt	5	636 488	51 920
Sum finansinntekter		32 482 659	12 090 151
Rentekostnad til foretak i samme konsern		3 322 200	
Annen rentekostnad		3 906 779	3 307 319
Annen finanskostnad	5	698 613	166 513
Sum finanskostnader		7 927 592	3 473 831
Netto finans		24 555 068	8 616 319
Ordinært resultat før skattekostnad		13 007 265	-11 184 137
Skattekostnad på resultat	10	3 240 917	-3 923 397
Ordinært resultat etter skattekostnad		9 766 348	-7 260 740
Årsresultat	8	9 766 348	-7 260 740



Resultatregnskap

Beløp i: NOK	Note	2022	2021
Årsresultat etter minoritetsinteresser		9 766 348	-7 260 740
Totalresultat		9 766 348	-7 260 740
Overføringer og disponeringer			
Avsatt til annen egenkapital		9 766 348	
Overført fra annen egenkapital			-7 260 740
Sum overføringer og disponeringer		9 766 348	-7 260 740



Balanse

Beløp i: NOK	Note	2022	2021
BALANSE - EIENDELER			
Anleggsmidler			
Immaterielle eiendeler			
Utvikling		3 969 496	3 840 569
Utsatt skattefordel	10	8 440 484	11 142 870
Sum immaterielle eiendeler		12 409 980	14 983 439
Varige driftsmidler			
Tomter, bygninger o.a. fast eiendom	3, 4	95 773 105	97 654 378
Anlegg under utførelse			76 583 098
Maskiner og anlegg	3, 4		
Skip og flytende installasjoner	3, 4		
Driftsløsøre, inventar o.a. utstyr	3, 4	19 925 017	17 544 495
Sum varige driftsmidler	3, 4, 15	115 698 122	191 781 971
Finansielle anleggsmidler			
Investering i datterselskap	7	110 680 000	830 000
Investering i annet foretak i samme konsern	7		
Lån til foretak i samme konsern	7		
Investeringer i tilknyttet selskap	7	2 400 000	30 000
Lån til tilknyttet selskap og felles kontrollert virksomhet	7		
Investeringer i aksjer og andeler		50 000	50 000
Andre langsiktige fordringer	11	7 111 439	735 669
Sum finansielle anleggsmidler		120 241 439	1 645 669
Sum anleggsmidler		248 349 541	208 411 079
Omløpsmidler			
Varer			
Sum varer		1 818 099	1 231 136
Fordringer			
Kundefordringer	1, 7	22 176 225	9 886 867
Andre kortsiktige fordringer		4 971 815	6 684 801
Konsernfordringer		183 864 932	12 135 575



Balanse

Beløp i: NOK	Note	2022	2021
Sum fordringer		211 012 972	28 707 243
Investeringer			
Aksjer og andeler i foretak i samme konsern	5		
Markedsbaserte aksjer	5		
Markedsbaserte obligasjoner	5		
Andre markedsbaserte finansielle instrumenter	5		
Andre finansielle instrumenter	5		
Bankinnskudd, kontanter og lignende			
Bankinnskudd, kontanter o.l.	2	28 130 284	9 402 929
Sum bankinnskudd, kontanter og lignende		28 130 284	9 402 929
Sum omløpsmidler		240 961 356	39 341 308
SUM EIENDELER		489 310 897	247 752 387
BALANSE - EGENKAPITAL OG GJELD			
Egenkapital			
Innskutt egenkapital			
Aksjekapital	6	134 467 000	63 500 000
Beholdning av egne aksjer	6		
Overkurs		70 531 100	
Sum innskutt egenkapital		204 998 100	63 500 000
Opptjent egenkapital			
Annen egenkapital		37 497 257	27 730 909
Sum opptjent egenkapital		37 497 257	27 730 909
Sum egenkapital	8	242 495 357	91 230 909
Gjeld			
Langsiktig gjeld			
Utsatt skatt	10	149 461	
Sum avsetninger for forpliktelser		149 461	
Annen langsiktig gjeld			



Balanse

Beløp i: NOK	Note	2022	2021
Konvertible lån	14		
Obligasjonslån	14		
Gjeld til kredittinstitusjoner	14	162 345 461	58 232 288
Langsiktig konserngjeld	14		
Ansvarlig lånekapital		26 494 771	24 901 101
Sum annen langsiktig gjeld	14	188 840 232	83 133 389
Sum langsiktig gjeld		188 989 693	83 133 389
Kortsiktig gjeld			
Gjeld til kredittinstitusjoner			26 607 029
Leverandørgjeld	7	10 355 559	11 075 165
Betalbar skatt	10	389 070	
Skyldig offentlige avgifter		4 645 319	4 898 599
Kortsiktig konserngjeld		31 651 836	145 949
Annen kortsiktig gjeld		10 784 062	30 661 347
Sum kortsiktig gjeld		57 825 847	73 388 089
Sum gjeld		246 815 540	156 521 478
SUM EGENKAPITAL OG GJELD		489 310 897	247 752 387
POSTER UTENOM BALANSEN			
Garantistillelser	15		
Pantstillelser	15		



Konsernets resultatregnskap

Beløp i: NOK	Note	2022	2021
RESULTATREGNSKAP			
Inntekter			
Operasjonsinntekter fra ESA/EASP		41 397 131	44 541 176
Salgsinntekt		162 801 838	108 769 673
Andre driftsinntekter		1 353 488	2 509 110
Offentlige tilskudd		16 800 000	16 800 000
Sum inntekter	1, 2	222 352 457	172 619 959
Kostnader			
Varekostnad		46 535 613	24 984 883
Lønnskostnader	3	114 426 446	101 564 178
Avskrivning på driftsmidler		16 029 580	15 951 790
Annen driftskostnad		36 554 060	36 999 949
Sum kostnader		213 545 698	179 500 800
Driftsresultat		8 806 759	-6 880 841
Finansinntekter og finanskostnader			
Inntekt på inv. i tilknyttede selskaper	4	475 058	
Annen renteinntekt		354 925	407 797
Annen finansinntekt		2 707 446	333 230
Sum finansinntekter		3 537 429	741 027
Annen rentekostnad		1 049 764	3 870 069
Annen finanskostnad		1 935 751	1 648 960
Sum finanskostnader		2 985 514	5 519 028
Netto finans	5	551 915	-4 778 001
Ordinært resultat før skattekostnad		9 358 674	-11 658 841
Skattekostnad på ordinært resultat	6	2 630 325	-2 567 778
Ordinært resultat etter skattekostnad		6 728 349	-9 091 063
Årsresultat		6 728 349	-9 091 063
Årsresultat etter minoritetsinteresser		6 728 349	-9 091 063



Konsernets resultatregnskap

Beløp i: NOK	Note	2022	2021
Totalresultat		6 728 349	-9 091 063
Overføringer og disponeringer			
Fondsemissjon		6 728 349	
Overført fra annen egenkapital			-9 091 064
Sum overføringer og disponeringer		6 728 349	-9 091 064



Konsernets balanse

Beløp i: NOK	Note	2022	2021
BALANSE - EIENDELER			
Anleggsmidler			
Immaterielle eiendeler			
Forskning og utvikling	7	4 100 425	4 015 141
Utsatt skattefordel	6	10 048 914	12 131 146
Sum immaterielle eiendeler		14 149 339	16 146 287
Varige driftsmidler			
Tomter, bygninger o.a. fast eiendom		99 864 560	101 259 067
Anlegg under utførelse		285 077 573	76 583 098
Driftsløsøre, inventar o.a. utstyr		86 681 262	86 037 198
Sum varige driftsmidler	7	471 623 395	263 879 364
Finansielle anleggsmidler			
Investering i datterselskap	8		
Lån til foretak i samme konsern	11		
Investeringer i tilknyttet selskap	4	2 875 058	80 000
Investeringer i aksjer og andeler		60 000	10 000
Andre langsiktige fordringer	9	7 355 161	911 194
Sum finansielle anleggsmidler		10 290 219	1 001 194
Sum anleggsmidler		496 062 953	281 026 845
Omløpsmidler			
Varer			
Sum varer		5 231 358	3 552 862
Fordringer			
Kundefordringer	10	37 940 389	12 370 011
Fordring på konsernselskap	11		
Andre fordringer		23 207 122	13 904 170
Sum fordringer		61 147 510	26 274 181
Bankinnskudd, kontanter og lignende			
Bankinnskudd, kontanter o.l.	12	58 926 416	12 020 793
Sum bankinnskudd, kontanter og lignende		58 926 416	12 020 793



Konsernets balanse

Beløp i: NOK	Note	2022	2021
Sum omløpsmidler		125 305 284	41 847 835
SUM EIENDELER		621 368 237	322 874 680
BALANSE - EGENKAPITAL OG GJELD			
Egenkapital			
Innskutt egenkapital			
Aksjekapital		134 467 000	63 500 000
Overkurs		70 531 100	
Sum innskutt egenkapital	13	204 998 100	63 500 000
Opptjent egenkapital			
Annen egenkapital	14	89 564 431	82 836 082
Sum opptjent egenkapital		89 564 431	82 836 082
Sum egenkapital		294 562 531	146 336 082
Gjeld			
Langsiktig gjeld			
Utsatt skatt	6	149 461	
Sum avsetninger for forpliktelser		149 461	
Annen langsiktig gjeld			
Gjeld til kredittinstitusjoner	15	182 048 836	80 478 043
Ansvarlig lånekapital		26 494 771	24 901 101
Gjeld til konsernselskap	11		
Øvrig langsiktig gjeld		19 084 138	
Sum annen langsiktig gjeld	16	227 627 745	105 379 144
Sum langsiktig gjeld		227 777 206	105 379 144
Kortsiktig gjeld			
Gjeld til kredittinstitusjoner			10 649 256
Leverandørgjeld		64 327 950	16 633 506
Betalbar skatt	6	389 070	
Skyldig offentlige avgifter		11 736 913	6 383 160



Konsernets balanse

Beløp i: NOK	Note	2022	2021
Konsernkontogjeld	15		
Gjeld til konsernselskap	11		
Annen kortsiktig gjeld		22 574 567	37 493 532
Sum kortsiktig gjeld		99 028 500	71 159 455
Sum gjeld		326 805 706	176 538 599
SUM EGENKAPITAL OG GJELD		621 368 237	322 874 680



Brønnøysundregistrene

ÅRSREGNSKAP FOR REGNSKAPSÅRET 2022 - GENERELL INFORMASJON

Journalnummer: 2023 481068

Enheten

Organisasjonsnummer: 979 122 721
Organisasjonsform: Aksjeselskap
Foretaksnavn: ANDØYA SPACE AS
Forretningsadresse: Bleiksveien 46
8480 ANDENES

Regnskapsår

Årsregnskapets periode: 01.01.2022 - 31.12.2022

Konsern

Morselskap i konsern: Ja
Konsernregnskap lagt ved: Ja

Regnskapsregler

Regler for små foretak benyttet: Ja
Benyttet ved utarbeidelsen av
årsregnskapet til selskapet: Regnskapslovens alminnelige regler
Benyttet ved utarbeidelsen av
årsregnskapet til konsernet: Regnskapslovens alminnelige regler

Årsregnskapet fastsatt av kompetent organ

Bekreftet av representant for selskapet: Ketil Olsen
Dato for fastsettelse av årsregnskapet: 07.06.2023

Revisjon

Årsregnskapet er utarbeidet av ekstern
autorisert regnskapsfører: Ja

Grunnlag for avgivelse

År 2022: Årsregnskap er elektronisk innlevert.
År 2021: Tall er hentet fra elektronisk innlevert årsregnskap fra 2022.

Det er ikke krav til at årsregnskapet m.v. som sendes til Regnskapsregisteret er undertegnet. Kontrollen på at dette er utført ligger hos revisor/enhetens øverste organ. Sikkerheten ivaretas ved at innsender har rolle/rettighet for innsending av årsregnskapet via Altinn, og ved at det bekreftes at årsregnskapet er fastsatt av kompetent organ.

Brønnøysundregistrene, 20.06.2023



Organisasjonsnr: 979 122 721
ANDØYA SPACE AS

RESULTATREGNSKAP

Beløp i: NOK	Note	2022	2021
RESULTATREGNSKAP			
Inntekter			
Operasjonsinntekter fra ESA/EASP		41 397 131	44 541 176
Salgsinntekt	13	76 004 434	50 910 530
Annen driftsinntekt	12	1 353 488	2 509 110
Sum inntekter		118 755 053	97 960 816
Kostnader			
Varekostnad		5 051 162	5 759 632
Lønnskostnad	9	84 742 144	75 333 133
Avskrivning av driftsmidler og immaterielle eiendeler	3, 4	9 769 537	9 323 468
Annen driftskostnad	9	30 740 013	27 345 039
Sum kostnader		130 302 856	117 761 272
Driftsresultat		-11 547 803	-19 800 456
Finansinntekter og finanskostnader			
Inntekt på investering i datterselskap		24 765 948	11 811 130
Renteinntekt fra foretak i samme konsern		3 921 748	
Annen renteinntekt		3 158 475	227 100
Annen finansinntekt	5	636 488	51 920
Sum finansinntekter		32 482 659	12 090 151
Rentekostnad til foretak i samme konsern		3 322 200	
Annen rentekostnad		3 906 779	3 307 319
Annen finanskostnad	5	698 613	166 513
Sum finanskostnader		7 927 592	3 473 831
Netto finans		24 555 068	8 616 319
Ordinært resultat før skattekostnad		13 007 265	-11 184 137
Skattekostnad på resultat	10	3 240 917	-3 923 397
Ordinært resultat etter skattekostnad		9 766 348	-7 260 740
Årsresultat	8	9 766 348	-7 260 740
Årsresultat etter minoritetsinteresser		9 766 348	-7 260 740
Totalresultat		9 766 348	-7 260 740



**Overføringer og
disponeringer**

Avsatt til annen egenkapital	9 766 348	
Overført fra annen egenkapital		-7 260 740
Sum overføringer og disponeringer	9 766 348	-7 260 740



Organisasjonsnr: 979 122 721
ANDØYA SPACE AS

BALANSE

Beløp i: NOK	Note	2022	2021
BALANSE - EIENDELER			
Anleggsmidler			
Immaterielle eiendeler			
Utvikling		3 969 496	3 840 569
Utsatt skattefordel	10	8 440 484	11 142 870
Sum immaterielle eiendeler		12 409 980	14 983 439
Varige driftsmidler			
Tomter, bygninger o.a. fast eiendom	3, 4	95 773 105	97 654 378
Anlegg under utførelse			76 583 098
Maskiner og anlegg	3, 4		
Skip og flytende installasjoner	3, 4		
Driftsløsøre, inventar o. a. utstyr	3, 4	19 925 017	17 544 495
Sum varige driftsmidler	3, 4, 15	115 698 122	191 781 971
Finansielle anleggsmidler			
Investering i datterselskap	7	110 680 000	830 000
Investering i annet foretak i samme konsern	7		
Lån til foretak i samme konsern	7		
Investeringer i tilknyttet selskap	7	2 400 000	30 000
Lån til tilknyttet selskap og felles kontrollert virksomhet	7		
Investeringer i aksjer og andeler		50 000	50 000
Andre langsiktige fordringer	11	7 111 439	735 669
Sum finansielle anleggsmidler		120 241 439	1 645 669
Sum anleggsmidler		248 349 541	208 411 079
Omløpsmidler			
Varer			
Sum varer		1 818 099	1 231 136
Fordringer			
Kundefordringer	1, 7	22 176 225	9 886 867
Andre kortsiktige fordringer		4 971 815	6 684 801
Konsernfordringer		183 864 932	12 135 575
Sum fordringer		211 012 972	28 707 243



Investeringer			
Aksjer og andeler i foretak i samme konsern	5		
Markedsbaserte aksjer	5		
Markedsbaserte obligasjoner	5		
Andre markedsbaserte finansielle instrumenter	5		
Andre finansielle instrumenter	5		
Bankinnskudd, kontanter og lignende			
Bankinnskudd, kontanter o. l.	2	28 130 284	9 402 929
Sum bankinnskudd, kontanter og lignende		28 130 284	9 402 929
Sum omløpsmidler		240 961 356	39 341 308
SUM EIENDELER		489 310 897	247 752 387
BALANSE - EGENKAPITAL OG GJELD			
Egenkapital			
Innskutt egenkapital			
Aksjekapital	6	134 467 000	63 500 000
Beholdning av egne aksjer	6		
Overkurs		70 531 100	
Sum innskutt egenkapital		204 998 100	63 500 000
Opptjent egenkapital			
Annen egenkapital		37 497 257	27 730 909
Sum opptjent egenkapital		37 497 257	27 730 909
Sum egenkapital	8	242 495 357	91 230 909
Gjeld			
Langsiktig gjeld			
Utsatt skatt	10	149 461	
Sum avsetninger for forpliktelser		149 461	
Annen langsiktig gjeld			
Konvertible lån	14		
Obligasjonslån	14		
Gjeld til kredittinstitusjoner	14	162 345 461	58 232 288
Langsiktig konserngjeld	14		
Ansvarlig lånekapital		26 494 771	24 901 101
Sum annen langsiktig gjeld	14	188 840 232	83 133 389
Sum langsiktig gjeld		188 989 693	83 133 389
Kortsiktig gjeld			
Gjeld til kredittinstitusjoner			26 607 029
Leverandørgjeld	7	10 355 559	11 075 165



Betalbar skatt	10	389 070	
Skyldig offentlige avgifter		4 645 319	4 898 599
Kortsiktig konserngjeld		31 651 836	145 949
Annen kortsiktig gjeld		10 784 062	30 661 347
Sum kortsiktig gjeld		57 825 847	73 388 089
Sum gjeld		246 815 540	156 521 478
SUM EGENKAPITAL OG GJELD		489 310 897	247 752 387
POSTER UTENOM BALANSEN			
Garantistillelser	15		
Pantstillelser	15		



Organisasjonsnr: 979 122 721
ANDØYA SPACE AS

KONSERNRESULTATREGNSKAP

Beløp i: NOK	Note	2022	2021
RESULTATREGNSKAP			
Inntekter			
Operasjonsinntekter fra ESA/EASP		41 397 131	44 541 176
Salgsinntekt		162 801 838	108 769 673
Andre driftsinntekter		1 353 488	2 509 110
Offentlige tilskudd		16 800 000	16 800 000
Sum inntekter	1, 2	222 352 457	172 619 959
Kostnader			
Varekostnad		46 535 613	24 984 883
Lønnskostnader	3	114 426 446	101 564 178
Avskrivning på driftsmidler		16 029 580	15 951 790
Annen driftskostnad		36 554 060	36 999 949
Sum kostnader		213 545 698	179 500 800
Driftsresultat		8 806 759	-6 880 841
Finansinntekter og finanskostnader			
Inntekt på inv. i tilknyttede selskaper	4	475 058	
Annen renteinntekt		354 925	407 797
Annen finansinntekt		2 707 446	333 230
Sum finansinntekter		3 537 429	741 027
Annen rentekostnad		1 049 764	3 870 069
Annen finanskostnad		1 935 751	1 648 960
Sum finanskostnader		2 985 514	5 519 028
Netto finans	5	551 915	-4 778 001
Ordinært resultat før skattekostnad			
Skattekostnad på ordinært resultat	6	9 358 674	-11 658 841
Ordinært resultat etter skattekostnad		2 630 325	-2 567 778
Årsresultat		6 728 349	-9 091 063
Årsresultat etter minoritetsinteresser		6 728 349	-9 091 063
Totalresultat		6 728 349	-9 091 063
Overføringer og disponeringer			
Fondsemisjon		6 728 349	



Overført fra annen egenkapital		-9 091 064
Sum overføringer og disponeringer	6 728 349	-9 091 064



Organisasjonsnr: 979 122 721
ANDØYA SPACE AS

KONSERNBALANSE

Beløp i: NOK	Note	2022	2021
BALANSE - EIENDELER			
Anleggsmidler			
Immaterielle eiendeler			
Forskning og utvikling	7	4 100 425	4 015 141
Utsatt skattefordel	6	10 048 914	12 131 146
Sum immaterielle eiendeler		14 149 339	16 146 287
Varige driftsmidler			
Tomter, bygninger o.a. fast eiendom		99 864 560	101 259 067
Anlegg under utførelse		285 077 573	76 583 098
Driftsløsøre, inventar o. a. utstyr		86 681 262	86 037 198
Sum varige driftsmidler	7	471 623 395	263 879 364
Finansielle anleggsmidler			
Investering i datterselskap	8		
Lån til foretak i samme konsern	11		
Investeringer i tilknyttet selskap	4	2 875 058	80 000
Investeringer i aksjer og andeler		60 000	10 000
Andre langsiktige fordringer	9	7 355 161	911 194
Sum finansielle anleggsmidler		10 290 219	1 001 194
Sum anleggsmidler		496 062 953	281 026 845
Omløpsmidler			
Varer			
Sum varer		5 231 358	3 552 862
Fordringer			
Kundefordringer	10	37 940 389	12 370 011
Fordring på konsernselskap	11		
Andre fordringer		23 207 122	13 904 170
Sum fordringer		61 147 510	26 274 181
Bankinnskudd, kontanter og lignende			
Bankinnskudd, kontanter o. l.	12	58 926 416	12 020 793
Sum bankinnskudd, kontanter og lignende		58 926 416	12 020 793
Sum omløpsmidler		125 305 284	41 847 835



SUM EIENDELER		621 368 237	322 874 680
BALANSE - EGENKAPITAL OG GJELD			
Egenkapital			
Innskutt egenkapital			
Aksjekapital		134 467 000	63 500 000
Overkurs		70 531 100	
Sum innskutt egenkapital	13	204 998 100	63 500 000
Opptjent egenkapital			
Annen egenkapital	14	89 564 431	82 836 082
Sum opptjent egenkapital		89 564 431	82 836 082
Sum egenkapital		294 562 531	146 336 082
Gjeld			
Langsiktig gjeld			
Utsatt skatt	6	149 461	
Sum avsetninger for forpliktelser		149 461	
Annen langsiktig gjeld			
Gjeld til kredittinstitusjoner	15	182 048 836	80 478 043
Ansvarlig lånekapital		26 494 771	24 901 101
Gjeld til konsernselskap	11		
Øvrig langsiktig gjeld		19 084 138	
Sum annen langsiktig gjeld	16	227 627 745	105 379 144
Sum langsiktig gjeld		227 777 206	105 379 144
Kortsiktig gjeld			
Gjeld til kredittinstitusjoner			10 649 256
Leverandørgjeld		64 327 950	16 633 506
Betalbar skatt	6	389 070	
Skyldig offentlige avgifter		11 736 913	6 383 160
Konsernkontogjeld	15		
Gjeld til konsernselskap	11		
Annen kortsiktig gjeld		22 574 567	37 493 532
Sum kortsiktig gjeld		99 028 500	71 159 455
Sum gjeld		326 805 706	176 538 599
SUM EGENKAPITAL OG GJELD		621 368 237	322 874 680



Organisasjonsnr: 979 122 721
ANDØYA SPACE AS

NOTEOPPLYSNINGER - SELSKAP - alle poster oppgitt i hele tall

Note
9

Antall årsverk i regnskapsåret
92.00

Sum Beløp

Balanseført verdi 31.12. Varige driftsmidler Immaterielle eiend.

Konsernregnskap

Morselskapet sitt navn

Forretningskontor for morselskapet

Begrunnelse for at datterselskap er utelatt fra konsolideringen

Samlet beløp - tilknyttet selskap Årets Fjorårets

Samlet beløp - foretak i samme konsern Årets Fjorårets

Samlet beløp - foretak i samme konsern Årets Fjorårets

Samlet beløp - felles kontrollert virksomhet Årets Fjorårets

Pantstillelse Beløp


Beholdning av egne aksjer Antall Pålydende Andel av aksjek.



Organisasjonsnr: 979 122 721
ANDØYA SPACE AS

NOTEOPPLYSNINGER - KONSERN

- alle poster oppgitt i hele tall



REVICOM

Til generalforsamlingen i Andøya Space AS

Uavhengig revisors beretning

Konklusjon

Vi har revidert årsregnskapet for Andøya Space AS som består av:

- selskapsregnskapet, som består av balanse per 31. desember 2022, resultatregnskap og kontantstrømoppstilling for regnskapsåret avsluttet per denne datoen og noter til årsregnskapet, herunder et sammendrag av viktige regnskapsprinsipper, og
- konsernregnskapet, som består av balanse per 31. desember 2022, resultatregnskap og kontantstrømoppstilling for regnskapsåret avsluttet per denne datoen og noter til årsregnskapet, herunder et sammendrag av viktige regnskapsprinsipper.

Etter vår mening

- oppfyller årsregnskapet gjeldende lovkrav,
- gir selskapsregnskapet et rettviseende bilde av selskapets finansielle stilling per 31. desember 2022 og av dets resultat og kontantstrømmer for regnskapsåret avsluttet per denne datoen i samsvar med regnskapslovens regler og god regnskapskikk i Norge, og
- gir konsernregnskapet et rettviseende bilde av konsernets finansielle stilling per 31. desember 2022 og av dets resultater og kontantstrømmer for regnskapsåret avsluttet per denne datoen i samsvar med regnskapslovens regler og god regnskapskikk i Norge.

Grunnlag for konklusjonen

Vi har gjennomført revisjonen i samsvar med International Standards on Auditing (ISA-ene). Våre oppgaver og plikter i henhold til disse standardene er beskrevet nedenfor under "Revisors oppgaver og plikter ved revisjonen av årsregnskapet". Vi er uavhengige av selskapet og konsernet i samsvar med kravene i relevante lover og forskrifter i Norge og International Code of Ethics for Professional Accountants (inkludert internasjonale uavhengighetsstandarder) utstedt av International Ethics Standards Board for Accountants (IESBA-reglene), og vi har overholdt våre øvrige etiske forpliktelser i samsvar med disse kravene. Innhentet revisjonsbevis er etter vår vurdering tilstrekkelig og hensiktsmessig som grunnlag for vår konklusjon.

Øvrig informasjon

Styret og daglig leder (ledelsen) er ansvarlige for informasjonen i årsberetningen. Vår konklusjon om årsregnskapet ovenfor dekker ikke informasjonen i årsberetningen.

I forbindelse med revisjonen av årsregnskapet er det vår oppgave å lese årsberetningen. Formålet er å vurdere hvorvidt det foreligger vesentlig inkonsistens mellom årsberetningen og årsregnskapet og den kunnskap vi har opparbeidet oss under revisjonen av årsregnskapet, eller hvorvidt informasjon i årsberetningen ellers fremstår som vesentlig feil. Vi har plikt til å rapportere dersom årsberetningen fremstår som vesentlig feil. Vi har ingenting å rapportere i så henseende.

Revicom AS
Org.nr. 931 282 506 MVA
Kto.nr. 4612.39.07892


Postadresse:
Pb. 264
8401 Sortland

Telefon
459 00500

E-post
post@revicom.no

Web:
www.revicom.no

Kontorer: Sortland – Myre - Tromsø



REVICOM

Basert på kunnskapen vi har opparbeidet oss i revisjonen, mener vi at årsberetningen

- er konsistent med årsregnskapet og
- inneholder de opplysninger som skal gis i henhold til gjeldende lovkrav.

Ledelsens ansvar for årsregnskapet

Ledelsen er ansvarlig for å utarbeide årsregnskapet og for at det gir et rettviseende bilde i samsvar med regnskapslovens regler og god regnskapsskikk i Norge. Ledelsen er også ansvarlig for slik intern kontroll som den finner nødvendig for å kunne utarbeide et årsregnskap som ikke inneholder vesentlig feilinformasjon, verken som følge av misligheter eller utilsiktede feil.

Ved utarbeidelsen av årsregnskapet må ledelsen ta standpunkt til selskapets og konsernets evne til fortsatt drift og opplyse om forhold av betydning for fortsatt drift. Forutsetningen om fortsatt drift skal legges til grunn for årsregnskapet så lenge det ikke er sannsynlig at virksomheten vil bli avviklet.

Revisors oppgaver og plikter ved revisjonen av årsregnskapet

Vårt mål er å oppnå betryggende sikkerhet for at årsregnskapet som helhet ikke inneholder vesentlig feilinformasjon, verken som følge av misligheter eller utilsiktede feil, og å avgi en revisjonsberetning som inneholder vår konklusjon. Betryggende sikkerhet er en høy grad av sikkerhet, men ingen garanti for at en revisjon utført i samsvar med ISA-ene, alltid vil avdekke vesentlig feilinformasjon. Feilinformasjon kan oppstå som følge av misligheter eller utilsiktede feil. Feilinformasjon er å anse som vesentlig dersom den enkeltvis eller samlet med rimelighet kan forventes å påvirke økonomiske beslutninger som brukerne foretar på grunnlag av årsregnskapet.

For videre beskrivelse av revisors oppgaver og plikter vises det til:
<https://revisorforeningen.no/revisjonsberetninger>

Sortland, 30. april 2023
Revicom AS

Svein Atle Jensen
statsautorisert revisor
(elektronisk signert)



List of Signatures Page 1/1

Konsernregnskap Andøya Space 2022.pdf

Name	Method	Signed at
Abeler, Marianne	BANKID_MOBILE	2023-04-27 20:43 GMT+02
Flikka, Heidi Nag	BANKID	2023-04-27 19:43 GMT+02
Skatteboe, Rolf	BANKID_MOBILE	2023-04-27 17:18 GMT+02
Sunde, Ragnvald Rasmus	BANKID_MOBILE	2023-04-27 17:17 GMT+02
Jensen, Tommy	BANKID	2023-04-27 17:00 GMT+02
Westby, Stine Ramstad	BANKID_MOBILE	2023-04-28 13:06 GMT+02
Hegrestad, Trond	BANKID	2023-04-28 10:10 GMT+02
Klæboe, Tony Martin	BANKID_MOBILE	2023-04-28 07:35 GMT+02
Aas, Even	BANKID	2023-04-27 21:02 GMT+02



This file is sealed with a digital signature. The seal is a guarantee for the authenticity of the document.
External reference: 2E926B1D9EDA4E24A4EEF9E3CA178525



Andøya Space

Årsregnskap inkludert konsern- regnskap

2022

Årsberetning
Resultatregnskap
Balanse
Noter til regnskapet
Kontantstrøm
Revisjonsberetning

Org.nr: 979 122 721



This file is sealed with a digital signature.
The seal is a guarantee for the authenticity
of the document.

Document ID:
2E926B1D9EDA4E24A4EEF9E3CA178525

KONSERNET ANDØYA SPACE AS

Innledning

Andøya Space AS skal styrke norsk forskning, høyteknologisk næringsliv og undervisning gjennom drift og videreutvikling av infrastruktur for teknologiuttesting og naturvitenskaplig forskning.

En av hovedaktivitetene er oppskyting av forskningsraketter på oppdrag fra forskere i nasjonale og internasjonale kampanjer for studier av den midlere og øvre atmosfære samt ionosfæren. Denne virksomheten bygger på en internasjonal avtale mellom Norge og fire øvrige medlemsland i den europeiske romorganisasjonen ESA (gjennom EASP-avtalen Esrange Andøya Special Projects). Avtalen fornyes hvert femte år. I tillegg drifter konsernet relevant og tilhørende utdannings- og opplæringsvirksomhet, samt operative tjenester og tilrettelegging for industri og militære myndigheter. På sikt legges det opp til at oppskyting av småsatellitter skal bli ytterligere en hovedaktivitet for konsernet.

Andøya Space AS eies 90 prosent av Nærings- og Fiskeridepartementet (NFD) og 10 prosent av Kongsberg Defence & Aerospace AS. Andøya Space AS er ved utgangen av 2022 eiere i selskapene:

- Andøya Space Education AS, som skal være en sentral aktør for at nasjonale mål for romrelatert undervisningsvirksomhet nås.
- Andøya Space Defence AS som er leverandør av tjenester til industri og militære myndigheter i Norge, allierte nasjoner og andre som Norge samarbeider med.
- Andøya Spaceport AS som er en kommersiell leverandør som skal levere oppskyting av små satellitter fra Andøya.

Andøya Space er også medeier i Tiepoint AS som er eid 40 prosent av Andøya Space AS, 40 prosent av Sundt Air Holding AS og de resterende 20 prosent av ansatte. Tiepoint startet virksomheten i april 2022 og er leverandør av dronetjenester. Andøya Space har også en 25 prosent andel av innovasjonsselskapet NewSpace North AS. Alle selskapene unntatt Tiepoint AS er lokalisert i Andøy kommune.

Rettsvisende oversikt over stilling og resultat

Konsernet har hatt en omsetningsvekst på 28,8 prosent til 222,4 millioner kroner i 2022. Driftsresultat før avskrivninger økte til 24,8 millioner kroner, en margin på 11,2 prosent. Konsernets driftsresultat for 2022 ble 8,8 millioner kroner, mot -6,9 millioner kroner i 2021. Andøya Space konsernet hadde ved utgangen av 2022 en egenkapitalandel på 47,4% mot 45,3% året før.

Morselskapet hadde i 2022 driftsinntekter på 118,8 millioner kroner, en inntektsvekst på 21,2% fra 98 millioner kroner i 2021. Økningen i aktivitetsnivået i 2022 ble drevet av økt kampanjevirkosmhet etter to år som var preget av at enkelte aktiviteter ble kansellert eller utsatt som følge av Covid-19. I 2022 har konsernet kun i begrenset grad vært påvirket av pandemien.

Etter styrets oppfatning gir årsregnskapet og årsberetningen en rettsvisende oversikt over utviklingen, resultatet og stillingen for virksomheten i morselskapet og konsernet i regnskapsåret.

Forsknings- og utviklingsaktiviteter

Selskapet driver forsknings- og utviklingsaktiviteter knyttet til nyttelast for sonderaketter, droner og lidarmålinger i atmosfæren.

Fortsatt drift

Årsregnskapet for 2022 er satt opp under forutsetning av fortsatt drift. Det bekreftes herved at forutsetningen for fortsatt drift er til stede.



This file is sealed with a digital signature.
The seal is a guarantee for the authenticity
of the document.

Document ID:
2E926B1D9EDA4E24A4EEF9E3CA178525

Framtidsutsikter

Etter betydelig vekst innen de etablerte virksomhetene i konsernet i 2021 og 2022 forventes det noe lavere vekst i driftsinntektene for 2023. Over de kommende årene forventer styret imidlertid sterk inntektsvekst drevet av oppstart av romhavnen (Spaceport) med oppskytnings tjenester for små satellitter fra Andøya, samt videre økning i aktivitetsnivået for de eksisterende forretningsområdene.

Den sikkerhetspolitiske situasjonen i Europa har påvirket kostnader og leveringstid knyttet til enkelte komponenter for konsernets drift, men det er ikke identifisert kritiske forsinkelser eller redusert aktivitetsnivå. Det er usikkert hvordan en ytterligere forverret leveransesituasjon vil kunne slå ut for konsernet.

Det er styrets oppfatning at nødvendig infrastruktur ved Andøya Flystasjon må opprettholdes og driftes videre for å sikre en positiv utvikling av konsernet.

Samfunnsansvar

Styret har vedtatt etiske retningslinjer og etablert prosedyrer for å sikre at virksomheten ivaretar sitt samfunnsansvar knyttet til underleverandører, anti-korrupsjons arbeid og etikk. Selskapet forpliktet seg også til deltakelse i UN Global Compact, som er et nettverk for selskaper som ønsker å arbeide med samfunnsansvar og bidra til bærekraft og ansvarlig selskapspraksis. Det er også etablert et miljøprogram for konsernets satellittsatsning, og det arbeides med å utvide dette til å omfatte hele konsernet på sikt. Andøya Space følger dessuten Norsk anbefaling om eierstyring og selskapsledelse, NUES, der den er relevant og tilpasset selskapets virksomhet.

Redegjørelse om finansiell risiko

Selskapet har rutiner for styring av finansiell risiko, blant annet ved å holde stram likviditetsstyring. Terminkontrakter benyttes for å redusere selskapets valutarisiko.

Forsikring for ledere og styrets medlemmer

Selskapet har styreansvarforsikring for alle i konsernet med lederansvar, og for styremedlemmene. Dekningen ble i september 2022 økt til 30 millioner kroner (tidligere 10 millioner kroner).

Redegjørelse etter åpenhetsloven

En egen redegjørelse vil bli gjort tilgjengelig på selskapets nettsider innen 30.juni 2023.

Organisasjon og personell

Det var 149 ansatte i konsernet mot utgangen av 2022, som er en oppgang på 19 ansatte og nærmere 15 prosent fra samme tid året før. Det arbeides bevisst med å tilpasse konsernet til de kravene som settes av en omverden i stadige forandring. Arbeidet med å tilpasse konsernets oppgaver, organisasjonsstruktur, kompetanse og muligheter for å oppnå størst mulig konkurransekraft vil fortsette.





Arbeidsmiljø

Styret legger stor vekt på å opprettholde et godt og sikkert arbeidsmiljø for selskapets ansatte. De ansatte er representert i konsernstyret med to ansattvalgt representanter. Andøya Space er tilknyttet bedriftshelsetjeneste og har et Arbeidsmiljøutvalg som avvikler minimum fire møter i året. Sykefraværet samlet i konsernet 2022 utgjorde 4,4 prosent, som er en svak økning fra året før. Der var ikke registrert arbeidsrelaterte personskader i 2022, men en ettervirkning fra en fallskade i 2021 og påfølgende operasjon medførte totalt 35 dagers arbeidsfravær for konsernet som helhet.

Ytre miljø

Andøya Space har etablert overordnede mål om klimagassutslipp, og vil ferdigstille sitt klimagassregnskap for 2022 i løpet av våren 2023. Klimaregnskapet dekker alle klimagasser og bidrag til det totale fotavtrykket, både indirekte og direkte utslipp. Selskapet arbeider kontinuerlig for å avdekke og redusere negativ påvirkning av det ytre miljø.

Likestilling, diskriminering og tilgjengelighetsloven

Konsernets ledelse besto mot slutten av 2022 av fem menn og to kvinner. Morselskapets styre har fra sommeren 2022 tre kvinnelige og fire mannlige eieroppnevnte styrerepresentanter. I tillegg er det to ansattvalgte representanter, som begge er menn. Både styret og selskapets ledelse er bevisst på de samfunnsmessige forventningene om tiltak for å fremme likestilling i virksomheten og i styret.

Selskapet arbeider aktivt for å fremme likestilling, sikre like muligheter og rettigheter og hindre diskriminering på grunn av etnisitet, nasjonal opprinnelse, avstamning, hudfarge, språk, religion og livssyn.

2022 – konsern

Kjønnsbalanse		Midlertidig ansatte		Uttak av foreldrepermisjon		Deltidsarbeid			
Kvinner	Menn	Kvinner	Menn	Kvinner	Menn	Faktisk		Ufrivillig	
47	10	1	0	50,6 uker	117,7 uker	3		1	0

Sykdom og fravær

Sykefravær 4,4 %

Nivå	Kvinner	Menn	Gj.snitt lønn kvinner i kroner	Gj.snitt lønn menn i kroner	Differanse kvinner/menn	Differanse kvinner/menn i %	Øvrig godtgjørelse
Ledernivå 1 - stillingsrolle L1	2	4	1 149 220	1 251 220	-102 000	8,2 %	
Ledernivå 2 - stillingsrolle L2	10	20	766 420	793 720	-27 300	3,4 %	152 457
Spesialrådgiver- stillingsrolle S1	6	10	759 220	890 020	-130 800	14,7 %	150 000
Stillingsrolle F1	9	30	661 553	687 381	-25 828	3,8 %	123 000
Stillingsrolle F2	12	23	598 720	628 394	-29 674	4,7 %	150 000
Stillingsrolle F3	8	15	485 470	497 899	-12 429	2,5 %	60 000
Totalsum	47	102					



This file is sealed with a digital signature. The seal is a guarantee for the authenticity of the document.

Document ID:
2E926B1D9EDA4E24A4EEF9E3CA178525



Redegjørelse for årsregnskapet og resultatdisponering

Etter styrets oppfatning gir fremlagt resultatregnskap og balanse med noter uttrykk for virksomhetens resultat for 2022 og stilling ved årsskiftet. Det har ikke inntrådt forhold etter regnskapsårets slutt som er av betydning for bedømmelsen av regnskapet.

Samlet kontantstrøm fra driften i konsernet var på 20 millioner kroner, mens resultat før skatt for konsernet utgjorde 9,4 millioner kroner. Differansen skyldes i hovedsak, økning av leverandørgjeld, motvirket av økte fordringer samt tidsavgrensninger. De samlede investeringene i konsernet var på 226 millioner som ble finansiert med kapitalforhøyelse på 141,5 millioner kroner og lånefinansiering på 122,2 millioner kroner. Totalt sett bedret likviditeten seg med 46,9 millioner kroner til 58,9 millioner kroner ved utgangen av 2022.

Konsernet har for 2022 et overskudd på kr 6 728 349. Morselskapet har overskudd på kr 9 766 348. Styret foreslår at morselskapets overskudd disponeres slik:

Disponeringer:	Morselskap
Overført til(+)/fra(-) annen egenkapital	Kr 9 766 348
Sum disponert:	Kr 9 766 348

Andenes, 31.12.2022

27.04.2023

Ragnvald Rasmus Sunde
styreleder

Rolf Skatteboe
nestleder

Heidi Nag Flikka
styremedlem

Even Aas
styremedlem

Trond Hegrestad
styremedlem

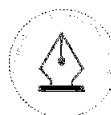
Stine Ramstad Westby
styremedlem

Tony Martin Klæboe
styremedlem

Tommy Jensen
styremedlem

Marianne Abeler
styremedlem

Ketil Olsen
daglig leder



This file is sealed with a digital signature.
The seal is a guarantee for the authenticity
of the document.

Document ID:
2E926B1D9EDA4E24A4EEF9E3CA178525



Andøya Space AS					
Morselskap		Driftsinntekter og driftskostnader	Note	Konsern	
2022	2021			2022	2021
41 397 131	44 541 176	Operasjonssinntekter fra ESA/EASP		41 397 131	44 541 176
76 004 434	50 910 530	Salgsinntekt		162 801 838	108 769 673
1 353 488	2 509 110	Andre driftsinntekter		1 353 488	2 509 110
0	0	Offentlige tilskudd		16 800 000	16 800 000
118 755 053	97 960 816	Sum driftsinntekter	1, 2	222 352 457	172 619 959
5 051 162	5 759 632	Varekostnad		46 535 613	24 984 883
84 742 144	75 333 133	Lønnskostnader	3	114 426 446	101 564 178
9 769 537	9 323 468	Avskrivning på driftsmidler		16 029 580	15 951 790
30 740 013	27 345 039	Annen driftskostnad		36 554 060	36 999 949
130 302 856	117 761 272	Sum driftskostnader		213 545 698	179 500 800
-11 547 803	-19 800 456	Driftsresultat		8 806 759	-6 880 841
Finansinntekter og finanskostnader					
24 765 948	11 811 130	Inntekt på investering i datterselskap		0	0
0	0	Inntekt på inv. i tilknyttede selskaper	4	475 058	0
3 921 748	0	Renteinntekt fra foretak i samme konsern		0	0
3 158 475	227 100	Annen renteinntekt		354 925	407 797
636 488	51 920	Annen finansinntekt		2 707 446	333 230
3 322 200	0	Rentekostnad til foretak i samme konsern		0	0
3 906 779	3 307 319	Annen rentekostnad		1 049 764	3 870 069
698 613	166 513	Annen finanskostnad		1 935 751	1 648 960
24 555 068	8 616 319	Resultat av finanskostnader	5	551 915	-4 778 001
13 007 265	-11 184 137	Ordinært resultat før skattekostnad		9 358 674	-11 658 841
3 240 917	-3 923 397	Skattekostnad på ordinært resultat	6	2 630 325	-2 567 778
9 766 348	-7 260 740	Ordinært resultat		6 728 349	-9 091 063
9 766 348	-7 260 740	Årsresultat		6 728 349	-9 091 063
9 766 348	-7 260 740	Majoritetens andel		6 728 349	-9 091 063
Overføringer					
9 766 348	0	Avsatt til annen egenkapital		6 728 349	0
0	7 260 740	Overført fra annen egenkapital		0	9 091 064
9 766 348	-7 260 740	Sum disponert		6 728 349	-9 091 064

Andøya Space AS

Side 6



This file is sealed with a digital signature.
The seal is a guarantee for the authenticity
of the document.

Document ID:
2E926B1D9EDA4E24A4EEF9E3CA178525



Andøya Space AS					
Morselskap		Eiendeler		Konsern	
2022	2021		Note	2022	2021
		Anleggsmidler			
		Immaterielle eiendeler			
3 969 496	3 840 569	Forskning og utvikling	7	4 100 425	4 015 141
8 440 484	11 142 870	Utsatt skattefordel	6	10 048 914	12 131 146
12 409 980	14 983 439	Sum immaterielle eiendeler		14 149 339	16 146 287
		Varige driftsmidler			
95 773 105	97 654 378	Tomter, bygninger o.a. fast eiendom		99 864 560	101 259 067
0	76 583 098	Anlegg under utførelse		285 077 573	76 583 098
19 925 017	17 544 495	Driftsløsøre, inventar o.a. utstyr		86 681 262	86 037 198
115 698 122	191 781 971	Sum varige driftsmidler	7	471 623 395	263 879 364
		Finansielle anleggsmidler			
110 680 000	830 000	Datterselskap	8	0	0
2 400 000	80 000	Tilknyttet selskap	4	2 875 058	80 000
50 000	0	Investeringer i aksjer og andeler		60 000	10 000
7 111 439	735 669	Andre langsiktige fordringer	9	7 355 161	911 194
120 241 439	1 645 669	Sum finansielle anleggsmidler		10 290 219	1 001 194
248 349 541	208 411 079	Sum anleggsmidler		496 062 953	281 026 845
		Omløpsmidler			
1 818 099	1 231 136	Lager av varer og annen beholdning		5 231 358	3 552 862
		Fordringer			
22 176 225	9 886 917	Kundefordringer	10	37 940 389	12 370 011
183 864 932	12 135 575	Fordring på konsernselskap	11	0	0
4 971 815	6 684 751	Andre fordringer		23 207 122	13 904 170
211 012 972	28 707 243	Sum fordringer		61 147 510	26 274 181
28 130 284	9 402 929	Bankinnskudd, kontanter o.l.	12	58 926 416	12 020 793
240 961 356	39 341 308	Sum omløpsmidler		125 305 284	41 847 835
489 310 897	247 752 387	Sum eiendeler		621 368 237	322 874 680

Andøya Space AS

Side 7



This file is sealed with a digital signature.
The seal is a guarantee for the authenticity
of the document.

Document ID:
2E926B1D9EDA4E24A4EEF9E3CA178525



Andøya Space AS						
Morselskap		Egenkapital og gjeld			Konsern	
2022	2021		Note	2022	2021	
134 467 000	63 500 000	Innskutt egenkapital		134 467 000	63 500 000	
70 531 100	0	Aksjekapital		70 531 100	0	
204 998 100	63 500 000	Overkurs	13	204 998 100	63 500 000	
		Sum innskutt egenkapital				
37 497 257	27 730 909	Opptjent egenkapital		89 564 431	82 836 082	
37 497 257	27 730 909	Annen egenkapital	14	89 564 431	82 836 082	
		Sum opptjent egenkapital				
242 495 357	91 230 909	Sum egenkapital		294 562 531	146 336 082	
		Gjeld				
		Avsetning for forpliktelser				
149 461	0	Utsatt skatt	6	149 461	0	
149 461	0	Sum avsetning for forpliktelser		149 461	0	
		Annen langsiktig gjeld				
26 494 771	24 901 101	Ansvarlig lån		26 494 771	24 901 101	
162 345 461	58 232 288	Gjeld til kredittinstitusjoner	15	182 048 836	80 478 043	
0	0	Øvrig langsiktig gjeld		19 084 138	0	
188 840 232	83 133 389	Sum langsiktig gjeld	16	227 627 745	105 379 144	
		Kortsiktig gjeld				
0	26 607 029	Gjeld til kredittinstitusjoner		0	10 649 256	
10 355 559	11 075 165	Leverandørgjeld		64 327 950	16 633 506	
389 070	0	Betalbar skatt	6	389 070	0	
4 645 319	4 898 599	Skyldig offentlige avgifter		11 736 913	6 383 160	
31 651 836	145 949	Gjeld til konsernselskap	11	0	0	
10 784 062	30 661 347	Annen kortsiktig gjeld		22 574 567	37 493 532	
57 825 847	73 388 089	Sum kortsiktig gjeld		99 028 500	71 159 455	
246 815 540	156 521 478	Sum gjeld		326 805 706	176 538 599	
489 310 897	247 752 387	Sum egenkapital og gjeld		621 368 237	322 874 680	
Andenes, 27.04.2023						
Ragnvald Rasmus Sunde styreleder		Rolf Skatteboe nestleder		Heidi Nag Flikka styremedlem		
Even Aas styremedlem		Trond Hegrestad styremedlem		Stine Ramstad Westby styremedlem		
Tony Martin Klæboe styremedlem		Tommy Jensen styremedlem		Marianne Abelers styremedlem		
		Ketil Olsen daglig leder				

Andøya Space AS

Side 8



This file is sealed with a digital signature.
The seal is a guarantee for the authenticity
of the document.

Document ID:
2E926B1D9EDA4E24A4EEF9E3CA178525

Noter – mor/konsern

Andøya Space AS

Regnskapsprinsipper

Konsolideringsprinsipper - Datterselskap

Konsernet består av:

- Andøya Space AS, Morselskap
- Andøya Space Defence AS, datterselskap - 100%
- Andøya Space Education AS, datterselskap - 100%
- Andøya Spaceport AS, datterselskap - 100 %

Konsernregnskapet er utarbeidet som om konsernet var en økonomisk enhet. Transaksjoner og mellomværende mellom selskapene i konsernet er eliminert. Konsernregnskapet er utarbeidet etter ensartede prinsipper, ved at datterselskapene følger de samme regnskapsprinsipper som morselskapet.

Datterselskapene og tilknyttet selskap vurderes etter kostmetoden i selskapsregnskapet til Andøya Space AS, og datterselskaper konsolideres i sin helhet, mens tilknyttet selskap vurderes etter egenkapitalmetoden i konsernregnskapet. Datterselskapet Andøya Space Education AS er kun skattepliktig for sin kommersielle virksomhet i Romskipet Aurora. Andøya Space AS har også virksomhet på Svalbard, slik at denne delen av virksomheten er skattepliktig til Svalbard.

Grunnleggende prinsipper:

Årsregnskapet og konsernregnskapet består av resultatregnskap, balanse, kontantstrømoppstilling og noteopplysninger er avlagt i samsvar med regnskapslov og god regnskapsskikk i Norge gjeldende pr 31.12.2022.

Årsregnskapet og konsernregnskapet er basert på de grunnleggende prinsipper om historisk kost, sammenlignbarhet, fortsatt drift, kongruens og forsiktighet. Transaksjoner regnskapsføres til verdien av vederlaget på transaksjonstidspunktet. Inntekter resultatføres når de er opptjent og kostnader sammenstilles med opptjente inntekter. Vurdering av omløpsmidler/kortsiktig gjeld skjer til laveste/høyeste verdi av anskaffelseskost og virkelig verdi. Virkelig verdi er definert som antatt fremtidig salgspris redusert med forventede salgskostnader. Vurdering av anleggsmidler skjer til anskaffelseskost. Anleggsmidler som forringes avskrives. Eiendeler som knytter seg til varekretsløpet samt fordringer som tilbakebetales innen ett år, er omløpsmidler. Andre eiendeler er anleggsmidler. Tilsvarende prinsipp er benyttet for gjeldsposter.

Regnskapsprinsipper for vesentlige regnskapsposter:

Inntektsføringstidspunkt:

Inntekt resultatføres når den er opptjent. For oppdragskontrakter anvendes løpende inntektsføring.

Kostnadsføringstidspunkt/sammenstilling:

Utgifter sammenstilles med og kostnadsføres samtidig med de inntekter utgiftene kan henføres til. Utgifter som ikke kan henføres direkte til inntekter, kostnadsføres når de påløper.

Forskning og utvikling:

Utgifter til utvikling balanseføres i den grad det kan identifiseres en fremtidig økonomisk fordel knyttet til utvikling av en identifiserbar immaterielle eiendel og utgiftene kan måles pålitelig. I motsatt fall kostnadsføres slike utgifter løpende. Balanseført utvikling avskrives lineært over økonomisk levetid. Utgifter til forskning kostnadsføres løpende.



This file is sealed with a digital signature.
The seal is a guarantee for the authenticity
of the document.

Document ID:
2E926B1D9EDA4E24A4EEF9E3CA178525



Noter – mor/konsern

Andøya Space AS

Varige driftsmidler:

Varige driftsmidler føres i balansen til anskaffelseskost, fratrukket akkumulerte av- og nedskrivninger med investeringstilskudd. Kostnader forbundet med normalt vedlikehold og reparasjon blir løpende kostnadsført.

Varebeholdninger:

Varelager regnskapsføres til det laveste av anskaffelseskost og netto salgspris. Netto salgspris er estimert salgspris ved ordinær drift etter fradrag for beregnede nødvendige utgifter for gjennomføring av salget. Anskaffelseskost tilordnes ved bruk av FIFO metoden og inkluderer utgifter påløpt ved anskaffelse av varene og kostnader for å bringe varene til nåværende tilstand og plassering.

Omregning av fordringer og gjeld i utenlandsk valuta:

Fordringer og gjeld i utenlandsk valuta er omregnet til NOK på balansedagens kurs.

Valutasikring:

Selskapet benytter terminkontrakter for å redusere valutarisikoen. Inntekter og kostnader bokføres til terminkontraktens kurs.

Pensjon:

Selskapet og konsernet har en kollektiv innskuddsbasert pensjonsordning for alle ansatte.

Kontantstrømoppstilling:

Kontantstrømoppstillingen er utarbeidet etter den indirekte metoden. Likviditetsbeholdningen i kontantstrømoppstillingen består av kontanter og bankinnskudd.



This file is sealed with a digital signature.
The seal is a guarantee for the authenticity
of the document.

Document ID:
2E926B1D9EDA4E24A4EEF9E3CA178525

Noter – mor/konsern

Andøya Space AS

Note nr. 1 – Salgsinntekter

Selskapets omsetning av varer og tjenester skjer i all hovedsak i Norge, herunder Svalbard (Ny Ålesund og Longyearbyen).

Virksomhetsområde:	Morselskap	
	2022	2021
Rakettoppskyting og ballongslipp	61 938 438	58 503 892
Tjenester innen lidarmålinger fra Alomar	3 233 179	3 654 955
Tjenester innen RPA-virksomhet	2 585 391	7 559 472
Øvrig omsetning av varer og tjenester	50 918 045	28 242 497
Gevinst ved salg av driftsmidler	80 000	-
Sum	118 755 053	97 960 816

Geografisk fordeling:	Morselskap	
	2022	2021
Norge	97 093 316	81 259 943
Andre land	21 661 737	16 700 852
Sum	118 755 053	97 960 795

Note nr. 2 - Offentlige tilskudd

Det er for regnskapsåret 2022 bokført og periodisert følgende offentlige tilskudd:

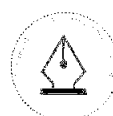
Morselskap	Beløp	Redusert kostpris	Resultatført
EU	8 600	-	8 600
Forskningsrådet	594 000	-	594 000
EEA	853 415	-	853 415
Skattefunn		87 750	87 750
Norsk Romsenter	298 997	-	298 997
Sum offentlige tilskudd	1 755 012	87 750	1 842 762

Konsern	Beløp	Redusert kostpris	Resultatført
EU	1 285 759	-	1 285 759
Investeringsstilskudd fra andre (SAMSKAP)	950 167	6 216 273	7 166 440
Forskningsrådet	1 320 320	-	1 320 320
EEA	853 415	-	853 415
Skattefunn	-	87 750	87 750
NFK	641 245	-	641 245
Norsk Romsenter	298 997	-	298 997
Sum offentlige tilskudd	5 349 903	6 304 023	11 653 926

I tillegg til tilskuddene som er listet opp i denne noten har Andøya Space Education AS mottatt 16 800 000 i tilskudd fra utdanningsdirektoratet som står på egen linje i resultatregnskapet til konsernet.

Note nr. 3 - Lønnskostnader, antall ansatte, godtgjørelser, lån til ansatte mv.

Det er utbetalt styregodtgjørelse kr 1.790.000 i morselskapet som er lik samlet styrehonorar for konsernet. Det er i regnskapsåret utbetalt til administrerende direktør kr 1.563.776 i lønn, kr 10.500 i godtgjørelser og kr 196.224 i pensjonspremie.



This file is sealed with a digital signature. The seal is a guarantee for the authenticity of the document.

Document ID:
2E926B1D9EDA4E24A4EEF9E3CA178525

Noter – mor/konsern

Andøya Space AS

Lønnskostnader består av følgende:	Morselskap		Konsern	
	2022	2021	2022	2021
Lønn, feriepenger, styrehonorar o.l	72 877 353	64 345 987	110 982 316	86 829 148
Arbeidsgiveravgift	4 222 493	3 747 024	6 553 212	5 020 252
Pensjonskostnad	5 453 972	4 674 768	9 225 421	6 707 200
Andre personalkostnader	2 188 326	2 565 354	3 065 130	3 007 579
Balanseførte lønnskostnader	-	-	-15 399 633	-
Sum	84 742 144	75 333 133	114 426 446	101 564 179
Antall årsverk	90	92	135	122

Under posten eksterne honorarer utgjør revisors honorar til morselskapet kr 315.700,- eks mva. Av dette beløpet utgjør ordinær revisjon kr 175.000,- bistand skatt og årsregnskap kr 62.000,- og annen bistand kr 78.700,-. For konsernet utgjør revisors honorar kr 557.900. Av dette utgjør ordinær revisjon kr 338.500,- bistand skatt og årsregnskap kr 105.500 og annen bistand kr 113.900,-.

Det er ikke gitt lån eller sikkerhetsstillelser til daglig leder, styremedlemmer eller andre nærstående parter. Det er ingen enkeltstående lån/sikkerhetsstillelser som utgjør mer enn 5% av selskapets egenkapital. Selskapet har ingen forpliktelser til å gi ledende personer, styremedlemmer eller styreleder særskilt vederlag ved opphør eller endring av ansettelsesforhold/verv. Selskapet har ingen avtaler om overskuddsdeling eller opsjoner til styret eller ledende ansatte. Selskapet har ingen forpliktelser til å gi styret opsjoner/rettigheter som gir ansatte eller tillitsvalgte rett til tegning, kjøp eller salg av aksjer.

Selskapet og konsernet er pliktig til å ha tjenestepensjonsordning etter lov om obligatorisk tjenestepensjon. Selskapet og konsernet har kollektiv innskuddsbasert pensjonsordning. Denne ordningen tilfredsstiller krav til OTP.

Note nr. 4 – Tilknyttet selskap

Selskapet Tiepoint AS startet opp sin virksomhet 1. april 2022 og hadde per 31.12.22 en aksjekapital på kr 6 000 000. Andøya Space AS eier 2 400 aksjer til pålydende kr 1 000 per aksje.

Selskapets navn	Tiepoint
Eier-/stemmeandel	40 %
Merverdianalyse:	
Balanseført EK på kjøps-/stiftelsestidspunkt	30 000
Kapitalforhøyelse 2022	2 370 000
Anskaffelseskost	2 400 000
Beregning av årets resultatandel:	
Andel årets resultat	477 286
Andel stiftelseskostnader ført mot EK	-2 228
Utbytte	-
Årets resultatandel	475 058
Beregning av bokført verdi:	
Inngående balanse 01.01	30 000
Kapitalforhøyelse 2022	2 370 000
Årets resultatandel	475 058
Bokført verdi 31.12	2 875 058

Konsernet Andøya Space AS

Side 12



This file is sealed with a digital signature. The seal is a guarantee for the authenticity of the document.

Document ID:
2E926B1D9EDA4E24A4EEF9E3CA178525

Noter – mor/konsern

Andøya Space AS

Note nr. 5 – Finansinntekter

Konsernet har i regnskapsåret 2022 kostnadsført kr. 1.935.751,- i valutatap og kr. 2.707.446,- i valutagevinst.

Tilsvarende tall for morselskapet var kr 698.613,- i valutatap og kr 636.488,- i valutagevinst.

Morselskapet har valutasikring kundefordring på 727.646 USD som er bokført til sikret beløp pr 31.12.22

Morselskapets inntekt på investering i datterselskap er konsernbidrag fra Andøya Space Defence AS.

Note nr. 6 - Skattekostnad

Utsatt skatt er beregnet på grunnlag av de forskjeller som eksisterer ved utgangen av regnskapsåret mellom regnskapsmessige og skattemessige verdier i Norge. Det er beregnet utsatt skatt av følgende poster:

Midlertidige forskjeller:	Morselskap			Konsern		
	2022	2021	Endring	2022	2021	Endring
Anleggsmidler	2 612 059	2 157 631	454 428	17 947 668	11 324 494	6 623 174
Varebeholdning	-	-	-	-	-	-
Balanseførte leieavtaler	-	-	-	-	-	-
Utestående fordringer	-	-	-	-	-	-
Gevinst- og tapskonto	-	-	-	-	12 098	-12 098
Avsetninger	-	-	-	-	-	-
Pensjonsforpliktelse	-	-	-	-	-	-
Akk fremførb. undersk.	-40 977 898	-52 807 041	11 829 143	-63 624 557	-66 478 168	2 853 611
Sum grunnlag	-38 365 839	-50 649 410	12 283 571	-45 676 889	-55 141 576	9 464 687
Forskjell som ikke inngår	-	-	-	-	-	-
Gr.lag for utsatt skatt	-38 365 839	-50 649 410	12 283 571	-45 676 889	-55 141 576	9 464 687
Utsatt skatt (+)/fordel (-)	-8 440 485	-11 142 870	2 702 386	-10 048 916	-12 131 147	2 082 231
Utsatt skatt (+/-)Svalbard	149 461	-	-	149 461	-	149 461
Utsatt skatt (+)/fordel (-)	-8 291 024	-11 142 870	2 702 386	-9 899 455	-12 131 147	2 231 692

Spesifikasjon over forskjellene mellom det regnskapsmessige resultat før skattekostnad og årets skattegrunnlag for morselskapet:



This file is sealed with a digital signature.
The seal is a guarantee for the authenticity of the document.

Document ID:
2E926B1D9EDA4E24A4EEF9E3CA178525

Noter – mor/konsern

Andøya Space AS

	Morselskap Fastland		Morselskap Svalbard	
	2022	2021	2022	2021
Resultat før skattekostnad	13 007 265	-11 184 137	4 498 765	-84 073
Skattefrie regnskapstransaksjoner	-	-	-	-
Permanente forskjeller	-2 409 444	-6 649 490	-	-
Midlertidige forskjeller	-454 427	-971 749	-158 868	-346 731
Mottatt/Avgitt konsernbidrag	-	-	-	-
Anvendelse av fremfb. undersk.	-10 143 394	-	-1 908 212	-
Årets skattegrunnlag	-	-18 805 376	2 431 685	-430 804
Fradrag i skatt for FoU	-87 750	-222 463	-	-

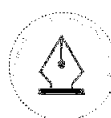
Skattekostnad:	Morselskap Fastland		Morselskap Svalbard	
	2022	2021	2022	2021
Betalbar skatt på resultat	-	-	389 070	-
Før mye/lite avsatt i fjor	298 922	-	-	-
Endring utsatt skatt/fordel	2 222 193	-3 909 945	330 732	-13 452
Sum skattekostnad	2 521 115	-3 909 945	719 802	-13 452
Sum samlet skattekostnad	3 240 917	-3 923 397	-	-

Skattekostnad:	Konsern	
	2022	2021
Betalbar skatt på resultat	389 070	-
Før mye/lite avsatt i fjor	298 922	-
Endring utsatt skatt/fordel	1 942 333	-2 567 778
Sum skattekostnad	2 630 325	-2 567 778

Note nr. 7 – Varige driftsmidler

Morselskap:

Morselskap	Transportmidler	Utstyr og	Teknisk bygg	Øvrige bygg
	og inventar	instrumenter		
Anskaffelseskost pr 01.01	14 955 016	77 946 496	58 631 008	80 499 576
+ Tilgang kjøpte driftsmidler	100 022	5 619 133	1 390 268	2 906 288
- Avgang i året	-	-	-	151 578
= Anskaffelseskost 31.12	15 055 038	83 565 629	60 021 276	83 254 286
Akkumulerte avskrivninger 31.12	12 775 417	65 995 236	29 332 475	23 873 894
= Bokført verdi 31.12	2 279 621	17 570 393	30 688 801	59 380 392
Årets ordinære avskrivninger	485 952	2 852 682	3 807 312	1 848 496
Levetid	5-10 år	5-10 år	10-20 år	10-50 år



This file is sealed with a digital signature.
The seal is a guarantee for the authenticity
of the document.

Document ID:
2E926B1D9EDA4E24A4EEF9E3CA178525



Noter – mor/konsern

Andøya Space AS

Morselskap	Andre grunnarealer	Andre ikke avskrivbare driftsmidler	Tomt	Alomar
Anskaffelseskost pr 01.01	5 546 127	75 000	575 000	5 153 914
+ Tilgang kjøpte driftsmidler				
- Avgang i året				
= Anskaffelseskost 31.12	5 546 127	75 000	575 000	5 153 914
Akkumulerte avskrivninger 31.12	2 697 053	-	-	4 278 682
= Bokført verdi 31.12	2 849 074	75 000	575 000	875 232
Årets ordinære avskrivninger	272 808	-	-	85 269
Levetid	20 år			10-20 år

Morselskap	Svalrak	Utvikling	Andøya Spaceport	Sum morselskap
Anskaffelseskost pr 01.01	13 316 544	30 280 481	76 583 098	363 562 260
+ Tilgang kjøpte driftsmidler		381 999		10 397 710
- Avgang i året			76 583 098	76 734 676
= Anskaffelseskost 31.12	13 316 544	30 662 480	-	297 225 294
Akkumulerte avskrivninger 31.12	11 911 941	26 692 985	-	177 557 683
= Bokført verdi 31.12	1 404 603	3 969 495	-	119 667 611
Årets ordinære avskrivninger	163 946	253 072	-	9 769 537
Levetid	10-20 år	10 år		

Konsern:

Konsern	Transportmidler og inventar	Utstyr og instrumenter	Teknisk bygg	Øvrige bygg
Anskaffelseskost pr 01.01	90 595 321	157 248 453	62 499 211	82 105 199
+ Tilgang kjøpte driftsmidler	4 180 464	5 619 133	2 276 533	2 906 288
- Avgang i året				151 578
= Anskaffelseskost 31.12	94 775 785	162 867 586	64 775 744	84 859 909
Akkumulerte avskrivninger 31.12	31 840 772	139 196 341	30 964 004	24 511 002
= Bokført verdi 31.12	62 935 013	23 671 245	33 811 740	60 348 907
Årets ordinære avskrivninger	5 298 846	3 856 688	4 086 596	1 968 712
Levetid	5-10 år	5-10 år	10-20 år	10-50 år

Konsern	Andre grunnarealer	Andre ikke avskrivbare driftsmidler	Tomt	Alomar
Anskaffelseskost pr 01.01	5 546 127	75 000	575 000	5 153 914
+ Tilgang kjøpte driftsmidler				
- Avgang i året				
= Anskaffelseskost 31.12	5 546 127	75 000	575 000	5 153 914
Akkumulerte avskrivninger 31.12	2 697 053	-	-	4 278 682
= Bokført verdi 31.12	2 849 074	75 000	575 000	875 232
Årets ordinære avskrivninger	272 808	-	-	85 269
Levetid	20 år			10-20 år

Konsernet Andøya Space AS

Side 15



This file is sealed with a digital signature.
The seal is a guarantee for the authenticity
of the document.

Document ID:
2E926B1D9EDA4E24A4EEF9E3CA178525

Noter – mor/konsern

Andøya Space AS

Konsern	Svalrak	Utvikling	Andøya Spaceport	Sum konsern
Anskaffelseskost pr 01.01	13 316 544	30 689 200	76 583 098	524 387 067
+ Tilgang kjøpte driftsmidler		381 999	208 494 475	223 858 892
- Avgang i året			-	151 578
= Anskaffelseskost 31.12	13 316 544	31 071 199	285 077 573	748 094 381
Akkumulerte avskrivninger 31.12	11 911 941	26 970 775	-	272 370 570
= Bokført verdi 31.12	1 404 603	4 100 424	285 077 573	475 723 811
Årets ordinære avskrivninger	163 946	296 715	-	16 029 580
Levetid	10-20 år	10 år		

Note nr. 8 - Datterselskap

Morselskap:

Selskapet har eierandeler i følgende selskaper:

Datterselskap	Foretnings- sted	Aksjekapital	Eierandel/ stemmerett	Resultat	Egenkapital	Bokført verdi
Andøya Space Defence AS	Andøy	500 000	100 %	24 042 266	52 199 810	500 000
Andøya Space Education AS	Andøy	300 000	100 %	-3 520 683	4 366 043	300 000
Andøya Spaceport AS	Andøy	22 000 000	100 %	-4 707 639	105 206 263	109 880 000
Sum						110 680 000

Note nr. 9 – Andre langsiktige fordringer

Det er bokført rettighet (forskuddsbetalt) i fiberkabel på kr 1 500 000 som avdras over en periode på 25 år. Det er for 2022 bokført leie med kr 60 000,-. Bokført saldo utgjør pr 31.12.2022 kr 380.000,-.

Arbeid med utvidelse av stamfiber pågår, bokført saldo pr 31.12.22 er 6 350 705,-. Når arbeidet er ferdigstilt i 2023 vil kostnaden fordeles over en levetid på 25 år.

Resterende saldo er hovedsakelig forskuddsleasing som avskrives over leieperioden.

Note nr. 10 - Kundefordringer

De vesentlige kundefordringene beror hovedsakelig på fakturering av kampanjerelaterte poster. Konserninterne fordringer er eliminert i konsernregnskapet.

Kundefordringer er bokført til pålydende uten fradrag for avsetninger til tap på fordringer.

Note nr. 11 - Transaksjoner med nærstående parter

Morselskap:

Selskapet har hatt flere forskjellige transaksjoner med nærstående parter. Alle transaksjoner er foretatt som del av den ordinære virksomheten og til armlengdes priser. De vesentligste transaksjonene som er foretatt er som følger.

Transaksjoner og mellomværende med nærstående parter pr. 31.12.2022:



This file is sealed with a digital signature.
The seal is a guarantee for the authenticity
of the document.

Document ID:
2E926B1D9EDA4E24A4EEF9E3CA178525

Noter – mor/konsern

Andøya Space AS

Andøya Space AS	2022			2021		
	Defence	Education	Spaceport	Defence	Education	Spaceport
Kjøp av tjenester til Andøya Space	153 203	132 569	418 563	169 642	77 978	-
Salg av tjenester fra Andøya Space	21 629 944	12 203 211	12 517 990	15 002 282	6 434 181	-
Kjøp av tjenester mellom søsterselskap	460 311	214 978	227 993	76 601	43 843	-
Sum	22 243 458	12 550 758	13 164 546	15 248 525	6 556 002	-
Kundefordringer	579 510	67 325	30 241 114	122 551	201 894	-
Konsernkonto	-	11 829 205	116 381 830	-	-	-
Fordring konsernbidrag	24 765 948	-	-	11 811 130	-	-
Sum kortsiktige fordringer	25 345 458	11 896 530	146 622 944	11 933 681	201 894	-
Leverandørgjeld	11 081	201 610	-	117 565	28 384	-
Konsernkonto	11 077 847	-	-	-	-	-
Annen gjeld	19 084 138	-	1 277 159	-	-	-
Sum kortsiktig gjeld	30 173 066	201 610	1 277 159	117 565	28 384	-

I tillegg har Andøya Space AS overført et fly med balanseført verdi kr 0 som en konsernintern overføring til Andøya Space Defence AS. Det ble i tillegg overført en forpliktelse til eksterne fra Andøya Space AS til Andøya Space Defence AS som har balanseført verdi kr 19 084 138. Denne er klassifisert som øvrig langsiktig gjeld, se også note 16.

Note nr. 12 – Bundne midler

Av totale bankinnskudd er kr. 5.228.058,- bundet til skyldig skattetrekk i morselskapet og kr. 8.486.268,- i konsernet.

Note nr. 13 - Antall aksjer, aksjeeiere, egne aksjer mv.

Morselskapets aksjekapital er NOK 134 467 000,- fordelt på 57 220 aksjer à NOK 2 350.

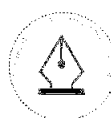
Selskapets aksjonærer er:

	Antall aksjer	Eierandel	Verdi
Nærings- og Fiskeridepartementet	51 498	90,00 %	121 020 300
Kongsberg Defence ang Aerospace AS	5 722	10,00 %	13 446 700
Sum	57 220	100,00 %	134 467 000

Note nr. 14 - Egenkapital

Morselskap:	Aksjekapital	Overkurs-fond	Annen egenkapital	Sum
Egenkapital pr 01.01	63 500 000	-	27 730 909	91 230 909
Kapitalforhøyelse	70 967 000	70 531 100	-	141 498 100
Årets resultat	-	-	9 766 348	9 766 348
Egenkapital 31.12	134 467 000	70 531 100	37 497 257	242 495 357

Konsern:	Aksjekapital	Overkurs-fond	Annen EK	Sum
Egenkapital pr 01.01	63 500 000	-	82 836 082	146 336 082
Kapitalforhøyelse	70 967 000	70 531 100	-	141 498 100
Årets resultat	-	-	6 728 349	6 728 349
Egenkapital 31.12	134 467 000	70 531 100	89 564 430	294 562 531



Noter – mor/konsern

Andøya Space AS

Note nr. 15 – Gjeld, pantstillelser, garantiforpliktelser og lignende

Pantegjeld og lignende:	Morselskap		Konsern	
	2022	2021	2022	2021
Langsiktig gjeld til kredittinstitusjoner	162 345 461	58 232 288	182 048 836	80 478 043
Kortsiktig gjeld til kredittinstitusjoner	-	26 607 029	-	10 649 256
Garantistillelser	5 594 000	4 000 000	5 594 000	4 000 000
Sum	167 939 461	88 839 317	187 642 836	95 127 299

Bokført verdi av eiendeler:	Morselskap		Konsern	
	2022	2021	2022	2021
Fordringer	22 176 225	9 886 917	37 940 389	12 370 011
Varebeholdning	1 818 099	1 231 136	5 231 358	3 552 862
Varige driftsmidler	115 698 122	195 622 540	471 623 395	267 894 505
Sum	139 692 446	206 740 593	514 795 142	283 817 378

Gjeld som forfaller etter 5 år 38 899 076 41 730 344 46 102 451 51 433 719

Konsernet har konsernkontoavtale med bank, hvor eiendelene til samtlige selskap i konsernet er stilt som sikkerhet. Konsernet har konsernkontoavtale med total innvilget kreditt på kr. 10 000 000 per 31.12.22. Konsernet hadde samlet benyttet kr. 0 av denne kreditten pr 31.12.22

Note nr. 16 - Langsiktig gjeld

	Morselskap		Konsern	
	2022	2021	2022	2021
Lån Sparebank 1 Nord Norge	162 345 461	58 232 288	182 048 836	80 478 043
Øvrig langsiktig gjeld	-	-	19 084 138	-
Ansvarlig lån fra NFD	26 494 771	24 901 101	26 494 771	24 901 101
Sum	188 840 232	83 133 389	227 627 745	105 379 144



This file is sealed with a digital signature. The seal is a guarantee for the authenticity of the document.

Document ID:
2E926B1D9EDA4E24A4EEF9E3CA178525

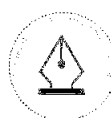


Noter – mor/konsern

Andøya Space AS

KONTANTSTRØMANALYSE

Morselskap			Konsern	
2022	2021		2022	2021
<u>Kontantstrømmer fra operasjonelle aktiviteter</u>				
13 007 265	-11 184 137	Resultat før skattekostnad	9 358 674	-11 658 841
0	0	Periodens betalte skatt	-9 562	-701 350
0	27 606	Gevinst/tap ved salg av driftsmidler	0	27 606
0	0	Gevinst/tap ved salg av aksjer	0	0
9 769 537	9 323 468	Ordinære avskrivninger	16 029 580	15 951 790
-586 963	180 526	Endring i varelager	-1 678 496	-786 120
-12 289 308	-8 240 882	Endring i kundefordringer	-25 570 378	-4 559 017
-35 226 338	-886 973	Endring i andre utestående fordringer	-15 746 919	45 927 969
-719 606	1 850 179	Endring i leverandørgjeld	47 694 444	4 720 351
-24 765 948	-11 811 130	Inntektsført konsernbidrag	0	0
0	0	Resultat ved bruk av egenkapital- og bruttometode	-475 058	0
297 472	-39 596 803	Endring i andre tidsavgrensningsposter	-9 565 215	-32 594 794
<u>-50 513 889</u>	<u>-60 338 146</u>	<u>Netto kontantstrøm fra operasjonelle aktiviteter</u>	<u>20 037 070</u>	<u>16 327 594</u>
<u>Kontantstrømmer fra investeringsaktiviteter</u>				
76 583 098	15 000	Innbetalinger ved salg av varige driftsmidler	0	15 000
-10 397 710	-58 620 498	Utbetalinger ved kjøp av varige driftsmidler	-223 858 892	-115 643 686
-112 220 000	-80 000	Utbetalinger ved kjøp av aksjer og andeler	-2 370 000	-90 000
0	0	Innbetaling ved salg av aksjer og andeler	0	0
<u>-46 034 612</u>	<u>-58 685 498</u>	<u>Netto kontantstrøm fra investeringsaktiviteter</u>	<u>-226 228 892</u>	<u>-115 718 686</u>
<u>Kontantstrømmer fra finansieringsaktiviteter</u>				
105 706 843	1 497 810	Innbetalinger ved opptak av ny langsiktig gjeld	122 248 601	1 497 810
0	-4 376 376	Utbetalinger ved nedbetaling av langsiktig gjeld	0	-7 274 927
-143 740 217	26 767 607	Netto endring i kassakreditt/byggelån	-10 649 256	10 649 256
141 498 100	30 000 000	Kapitalforhøyelse	141 498 100	30 000 000
0	0	Utbetaling av utbytte	0	0
11 811 130	9 000 000	Inn- og utbetaling av konsernbidrag	0	0
<u>115 275 856</u>	<u>62 889 041</u>	<u>Netto kontantstrøm fra finansieringsaktiviteter</u>	<u>253 097 445</u>	<u>34 872 139</u>
18 727 355	-56 134 603	Netto endring i kontanter	46 905 623	-64 518 953
<u>9 402 929</u>	<u>65 537 532</u>	<u>Beholdning av kontanter ved periodens begynnelse</u>	<u>12 020 793</u>	<u>76 539 746</u>
<u>28 130 284</u>	<u>9 402 929</u>	<u>Beholdning av kontanter ved periodens slutt</u>	<u>58 926 416</u>	<u>12 020 793</u>



This file is sealed with a digital signature.
The seal is a guarantee for the authenticity
of the document.

Document ID:
2E926B1D9EDA4E24A4EEF9E3CA178525