

47	02/07/2021	BE 0404.060.032	26	EUR		
NAT.	Datum neerlegging	Nr.	Blz.	D.	21329.00526	CONSO 1.1

GECONSOLIDEERDE JAARREKENING

CONSOLIDERENDE ONDERNEMING : VAN HOOL

Rechtsvorm : N.V.

Adres : Bernard Van Hoolstraat Nr : 58 Bus :

Postnummer : 2500 Gemeente : Koningshooikt-Lier

Rechtspersonenregister (RPR) Antwerpen, departement Mechelen

Ondernemingsnummer 0404.060.032

Geconsolideerde jaarrekening voorgelegd aan de algemene vergadering van 15.06.2021

met betrekking tot het boekjaar dat de periode dekt van 01.01.2020 tot 31.12.2020

Vorig boekjaar van 01.01.2019 tot 31.12.2019

De bedragen van het vorig boekjaar zijn identiek met die welke eerder openbaar werden gemaakt : JA

VOLLEDIGE LIJST met naam, voornamen, beroep, woonplaats (adres, nummer, postnummer en gemeente) en functie in de consoliderende onderneming, van de BESTUURDERS, ZAAKVOERDERS EN COMMISSARISSEN

Van Hool Frank, bedrijfsleider  
Rode Dreef 26, 2970 Schilde, BELGIE  
BESTUURDER mandaat : 15/06/2017 - 15/06/2023

Van Hool Jan, bedrijfsleider  
Liersesteenweg 242, 2220 Heist-op-den-Berg, BELGIE  
BESTUURDER mandaat : 15/06/2017 - 15/06/2023

672.986.196 FivH Management BV  
vertegenwoordigd door Van Hool Filip, vaste vertegenwoordiger  
Bastijnstraat 59, 2590 Berlaar, BELGIE  
BESTUURDER mandaat : 1/06/2017 - 15/06/2023

693.706.881 Manax BV  
vertegenwoordigd door Luyten Christian, vaste vertegenwoordiger  
Molenstraat 52, 2640 Mortsel, BELGIE  
BESTUURDER mandaat : 15/06/2018 - 15/06/2023

(eventueel vervolg op blz.)

Handtekening

Handtekening

Jan Van Hool  
bestuurder

FivH Management BV  
vertegenwoordigd door Filip Van Hool  
bestuurder

## Vervolg van de lijst der BESTUURDERS, ZAAKVOERDERS en COMMISSARISSEN

476.741.241 Clement De Meersman BV  
vertegenwoordigd door De Meersman Clement, vaste vertegenwoordiger  
Leffingestraat 17, 8000 Brugge, BELGIE  
BESTUURDER mandaat : 13/12/2018 - 15/06/2022

872.584.878 Eenbeek BV  
vertegenwoordigd door Krott Werner, vaste vertegenwoordiger  
Ketelvest 27 Bus 401, 9000 Gent, BELGIE  
BESTUURDER mandaat : 23/10/2018 - 15/06/2022

870.538.079 Peter Ramaut BV  
vertegenwoordigd door Ramaut Peter, vaste vertegenwoordiger  
Snepdreef 39, 9940 Evergem, BELGIE  
BESTUURDER mandaat : 23/10/2018 - 15/06/2022

696.610.943 Bee Capital BV  
vertegenwoordigd door Van Hool Ben, vaste vertegenwoordiger  
Hertendreef 4, 2970 Schilde, BELGIE  
BESTUURDER mandaat : 9/05/2019 - 6/07/2020

446.334.711 EY Bedrijfsrevisoren BV (B00160)

De Kleetlaan 2, 1831 Diegem, BELGIE  
COMMISSARIS mandaat : 17/06/2019 - 15/06/2022  
vertegenwoordigd door :  
Daniel Wuyts (A01979)  
Bedrijfsrevisor

---

## GECONSOLIDEERDE BALANS NA WINSTVERDELING

A C T I V A	Codes	31.12.2020	31.12.2019
<b>OPRICHTINGSKOSTEN</b>	<b>20</b>	<b>3.182.636</b>	<b>2.052.581</b>
<b>VASTE ACTIVA</b>	<b>21/28</b>	<b>71.388.123</b>	<b>81.667.069</b>
IMMATERIELE VASTE ACTIVA	21	20.951.263	15.922.629
CONSOLIDATIEVERSCHILLEN	9920		
MATERIELE VASTE ACTIVA	22/27	30.970.595	34.432.904
Terreinen en gebouwen	22	9.795.573	10.446.446
Installaties, machines en uitrusting	23	18.125.386	19.242.571
Meubilair en rollend materieel	24	2.908.424	4.619.982
Leasing en soortgelijke rechten	25		
Activa in aanbouw en vooruitbetalingen	27	141.212	123.905
FINANCIELE VASTE ACTIVA	28	19.466.265	31.311.536
Ondernem. waarop vermogensmutatie is toegepast	9921	19.411.108	31.256.378
Deelnemingen	99211	19.411.108	31.256.378
Andere ondernemingen	284/8	55.158	55.158
Deelnemingen, aandelen	284	18.592	18.592
Vorderingen	285/8	36.566	36.566
<b>VLOTTENDE ACTIVA</b>	<b>29/58</b>	<b>383.846.903</b>	<b>474.238.702</b>
VORDERINGEN OP MEER DAN 1 JAAR	29	30.214.009	36.664.731
Handelsvorderingen	290	40.000	620.600
Overige vorderingen	291	30.174.009	36.044.131
VOORRADEN EN BESTELLINGEN IN UITVOERING	3	195.263.445	211.225.587
Vorraden	30/36	195.263.445	211.225.587
Grond- en hulpstoffen	30/31	80.065.706	99.007.566
Goederen in bewerking	32	32.123.221	86.571.837
Gereed produkt	33	56.346.731	2.589.906
Handelsgoederen	34	26.727.788	23.056.278
VORDERINGEN OP TEN HOOGSTE 1 JAAR	40/41	133.801.891	178.403.844
Handelsvorderingen	40	60.272.142	112.241.398
Overige vorderingen	41	73.529.749	66.162.445
LIQUIDE MIDDELEN	54/58	21.802.594	37.636.354
OVERLOPENDE REKENINGEN	490/1	2.764.965	10.308.187
<b>TOTAAL DER ACTIVA</b>	<b>20/58</b>	<b>458.417.662</b>	<b>557.958.352</b>

## GECONSOLIDEERDE BALANS NA WINSTVERDELING (vervolg)

<b>P A S S I V A</b>		<b>31.12.2020</b>	<b>31.12.2019</b>
<b>EIGEN VERMOGEN</b>		<b>112.806.261</b>	<b>180.705.217</b>
	<b>10/15</b>		
KAPITAAL	10	25.000.000	25.000.000
Geplaatst kapitaal	100	25.000.000	25.000.000
HERWAARDERINGSMEERWAARDEN	12	789.319	789.319
CONSOLIDATIERESERVES	9910	88.636.839	154.760.124
OMREKENINGSVERSCHILLEN	9912	-1.619.897	155.775
KAPITAALSUBSIDIES	15	0	0
<b>VOORZIENINGEN, UITGESTELDE BELASTINGEN EN BELASTINGLATENTIES</b>		<b>22.809.584</b>	<b>24.366.574</b>
	<b>16</b>		
VOORZIENINGEN RISICO'S EN KOSTEN	160/5	20.766.315	21.928.995
Pensioenen en soortgelijke verplichtingen	160	4.954.679	4.220.298
Grote herstellings- en onderhoudswerken	162	5.570.193	7.121.566
Milieuverplichtingen	163	2.647.000	2.647.000
Overige risico's en kosten	164/5	7.594.443	7.940.130
UITGESTELDE BELAST. EN BELASTINGLATENTIES	168	2.043.269	2.437.579
<b>SCHULDEN</b>		<b>322.801.817</b>	<b>352.886.561</b>
	<b>17/49</b>		
SCHULDEN OP MEER DAN 1 JAAR	17	92.034.188	92.038.311
Financiële schulden	170/4	92.000.000	92.000.000
Leasing- en soortgelijke schulden	172	0	0
Kredietinstellingen	173	92.000.000	92.000.000
Handelsschulden	175	22.230	25.676
Leveranciers	1750	22.230	25.676
Overige schulden	178/9	11.957	12.635
SCHULDEN OP TEN HOOGSTE 1 JAAR	42/48	197.337.553	249.736.314
Schulden > 1 jaar die binnen het jaar vervallen	42	20.373.238	0
Financiële schulden	43	70.000.000	55.171.690
Kredietinstellingen	430/8	70.000.000	55.171.690
Handelsschulden	44	60.311.206	126.021.024
Leveranciers	440/4	60.311.206	126.021.024
Te betalen wissels	441		
Ontvangen vooruitbetalingen op bestellingen	46	14.806.178	32.379.200
Schulden m.b.t. belastingen, bezold. en soc. lasten	45	24.583.528	31.677.647
Belastingen	450/3	7.283.334	8.206.043
Bezoldigingen en sociale lasten	454/9	17.300.195	23.471.605
Overige schulden	47/48	7.263.403	4.486.753
OVERLOPENDE REKENINGEN	492/3	33.430.076	11.111.936
<b>TOTAAL DER PASSIVA</b>		<b>458.417.662</b>	<b>557.958.352</b>
	<b>10/49</b>		

**GECONSOLIDEERDE RESULTATENREKENING**

		<b>31.12.2020</b>	<b>31.12.2019</b>
<b>BEDRIJFSOPBRENGSTEN</b>	<b>70/76A</b>	<b>435.106.062</b>	<b>725.563.318</b>
Omzet	70	418.917.974	714.788.775
Wijziging in de voorraad	71	24.168	-11.607.587
Geproduceerde vaste activa	72	11.111.216	12.246.059
Andere bedrijfsopbrengsten	74	4.798.193	10.109.784
Niet-recurrente bedrijfsopbrengsten	76A	254.511	26.288
<b>BEDRIJFSKOSTEN</b>	<b>60/66A</b>	<b>-486.945.867</b>	<b>-726.892.353</b>
Handelsgoederen, grond- en hulpstoffen	60	305.600.620	496.176.519
Inkopen	600/8	299.745.269	492.619.621
Wijziging in de voorraad	609	5.855.352	3.556.898
Diensten en diverse goederen	61	30.881.736	46.720.691
Bezoldigingen, sociale lasten en pensioenen	62	122.477.148	174.588.085
Afschrijvingen en waardeverminderingen op oprichtingskosten, immat. en mat. vaste activa	630	11.592.607	9.669.509
Waardevermind. op voorraden en handelsvorderingen	631/4	11.134.018	-3.022.700
Voorzieningen risico's en kosten	635/7	-1.151.258	-3.048.992
Andere bedrijfskosten	640/8	5.542.041	5.800.705
Niet-recurrente bedrijfskosten	66A	868.954	8.535
<b>BEDRIJFSRESULTAAT</b>	<b>9901</b>	<b>-51.839.805</b>	<b>-1.329.035</b>
<b>FINANCIËLE OPBRENGSTEN</b>	<b>75/76B</b>	<b>5.632.294</b>	<b>5.470.735</b>
Recurrente financiële opbrengsten	75	5.620.872	5.442.185
Opbrengsten uit financiële vaste activa	750	0	375
Opbrengsten uit vlottende activa	751	4.441.942	4.367.878
Andere financiële opbrengsten	752/9	1.178.930	1.073.931
Niet-recurrente financiële opbrengsten	76B	11.422	28.551
<b>FINANCIËLE KOSTEN</b>	<b>65/66B</b>	<b>-10.270.292</b>	<b>-8.527.818</b>
Recurrente financiële kosten	65	-10.270.292	-8.527.818
Kosten van schulden	650	5.230.342	3.092.847
Waardevermindering vlottende activa	651	0	0
Andere financiële kosten	652/9	5.039.950	5.434.971
Niet-recurrenten financiële kosten	66B	0	0
<b>RESULTAAT BOEKJAAR VOOR BELASTINGEN</b>	<b>9903</b>	<b>-56.477.803</b>	<b>-4.386.118</b>

**GECONSOLIDEERDE RESULTATENREKENING (vervolg)**

		<b>31.12.2020</b>	<b>31.12.2019</b>
<b>RESULTAAT VH BOEKJAAR VOOR BELASTING</b>	<b>70/66</b>	<b>-56.477.803</b>	<b>-4.386.118</b>
Onttrekking aan de uitgestelde belastingen en belastinglatenties	780	387.014	0
Overboeking naar de uitgestelde belastingen en belastinglatenties	680	0	-280.123
<b>BELASTINGEN OP HET RESULTAAT</b>	<b>67/77</b>	<b>-92.487</b>	<b>-364.656</b>
Belastingen	670/3	-399.606	-923.469
Regularisering van belastingen	77	307.119	558.814
<b>RESULTAAT VAN HET BOEKJAAR</b>	<b>70/67</b>	<b>-56.183.276</b>	<b>-5.030.896</b>
<b>Aandeel in het resultaat van de ondernemingen waarop vermogensmutatie is toegepast</b>	<b>9975</b>	<b>-9.940.008</b>	<b>2.793.255</b>
Winstresultaten	99751	-9.940.008	2.793.255
Verliesresultaten	99651		
<b>GECONSOLIDEERD RESULTAAT</b>	<b>9976</b>	<b>-66.123.285</b>	<b>-2.237.641</b>
Aandeel van derden in het resultaat	99761		
Aandeel van de groep in het resultaat	99762	<b>-66.123.285</b>	<b>-2.237.641</b>

**TOELICHTING BIJ DE GECONSOLIDEERDE JAARREKENING****CONSOLIDATIEGRONDSLAGEN**

De geconsolideerde balans per 31 december 2020 en de geconsolideerde resultatenrekening over 2020 zijn opgesteld conform de bepalingen van het Wetboek van vennootschappen en verenigingen en het koninklijk besluit van 29/04/2019 tot uitvoering van het Wetboek van vennootschappen en verenigingen

Van Hool N.V. bezit met uitzondering van ABC Bus Companies, uitsluitend exclusieve dochterondernemingen. Exclusieve dochterondernemingen zijn ondernemingen waarin direct en indirect een beslissende invloed kan worden uitgeoefend op de aanstelling van de meerderheid van de bestuurders of zaakvoerders of op de oriëntatie van het beleid. Verwacht mag worden dat de exclusieve controlebevoegdheid nagenoeg steeds zal voortvloeien uit het direct en indirect bezit van de meerderheid van de stemrechten.

Ultimo 2020 zijn alle dochterondernemingen met uitzondering van ABC Bus Companies integraal geconsolideerd.

**INTEGRAAL GECONSOLIDEERDE DOCHTERONDERNEMINGEN**

Hierna volgt een overzicht van de integraal geconsolideerde dochterondernemingen. Het controlepercentage bedraagt overal nagenoeg 100%. Daarom is de rubriek "Belangen van derden" in de geconsolideerde balans per 31 december 2020 niet opgenomen.

- Van Hool France SAS,  
rue de la Ferme St. Ladre, BP 30057  
65470 Fosses, France
- Van Hool Nederland BV,  
Plein 5  
8256 AZ Biddinghuizen, Nederland
- Van Hool U.K.,  
311 Ballards Lane  
London, N12 8LY, England  
Van Hool (UK) is vrijgesteld, volgens de wet onder sectie 479A van de UK bedrijven, van de verplichting van een afzonderlijke audit
- Van Hool Polska Sp. Z o.o.  
Ul. Towarowa 28  
00-839 Warszawa, Poland
- Van Hool Österreich GMBH  
Untere Donaustrasse 13-15/6  
1020 Wien, Oostenrijk
- Van Hool US Holding, Inc  
1725 Howard Allen Rd  
Morristown, Tennessee, 37813, USA

**TOELICHTING BIJ DE GECONSOLIDEERDE JAARREKENING (vervolg 1)****INTEGRAAL GECONSOLIDEERDE DOCHTERONDERNEMINGEN (vervolg)**

- Van Hool US Sales, LLC  
1725 Howard Allen Rd  
Morristown, Tennessee, 37813, USA
- Van Hool US Real Estate, LLC  
1725 Howard Allen Rd  
Morristown, Tennessee, 37813, USA
- Van Hool TN Manufacturing, LLC  
1725 Howard Allen Rd  
Morristown, Tennessee, 37813, USA

**ONDERNEMINGEN WAAROP DE VERMOGENSMUTATIEMETHODE IS TOEGEPAST**

Gehouden deel van het kapitaal door geconsolideerde ondernemingen en tussenpersonen

ABC Bus Companies, Inc. and Subsidiaries  
1506 30th Street, N.W. Faribault, Minnesota  
U.S.A.

37,79%

**WAARDERINGSREGELS****Samenvatting**Algemeen

Tenzij anders vermeld worden alle activa en passiva nominaal gewaardeerd.

De omrekening van financiële staten in vreemde munten is gebeurd volgens de slotkoersmethode.

De toepassing van deze methode impliceert dat :

- alle balansposten, met uitzondering van het eigen vermogen, worden omgerekend tegen de koers op balansdatum;
- alle posten van de resultatenrekening worden omgerekend tegen de gemiddelde koers van het boekjaar;
- het omrekeningsverschil niet in het resultaat wordt opgenomen maar rechtstreeks in het eigen vermogen wordt verwerkt.

Degressieve afschrijvingen worden ten behoeve van de consolidatie gecorrigeerd naar lineaire.

In activa begrepen intercompany-resultaten worden volledig geëlimineerd.

Oprichtingskosten

Worden afgeschreven voor 100 % of 20 % naargelang hun aard

**TOELICHTING BIJ DE GECONSOLIDEERDE JAARREKENING (vervolg 2)****WAARDERINGSREGELS (vervolg)**Immateriële vaste activa

De immateriële vaste activa worden gewaardeerd tegen aanschaffingsprijs of vervaardigingsprijs onder aftrek van lineair berekende afschrijvingen. Het toegepaste afschrijvingspercentage bedraagt minimaal 20%. Kosten van ontwikkeling en vervaardiging van prototypes worden gewaardeerd tegen vervaardigingsprijs en afgeschreven over vier of vijf jaar naargelang het project. De vervaardigingsprijs mag niet hoger zijn dan een voorzichtige raming van de gebruikswaarde of het toekomstig rendement.

Consolidatieverschillen

Het eerste consolidatieverschil wordt in principe bepaald op de datum van aanschaffing van de deelnemingen of op een nabijzijnde datum. Voor deelnemingen die reeds meerdere jaren in het bezit zijn en die voor de eerste maal in de consolidatie worden opgenomen, kan van bovenstaande regel worden afgeweken indien het eerste consolidatieverschil niet kan worden berekend op de datum van aanschaffing of op een nabijzijnde datum doordat de vereiste gegevens daartoe niet meer beschikbaar zijn of niet meer kunnen worden verkregen.

Positieve consolidatieverschillen worden afgeschreven over een periode van 10 jaar.

Negatieve consolidatieverschillen worden in de geconsolideerde balans behouden zolang de betreffende ondernemingen in de consolidatiekring zijn opgenomen en zolang de verwachte kosten of ongunstige resultaten, die aanleiding hebben gegeven tot hun ontstaan, niet zijn gerealiseerd.

Negatieve consolidatieverschillen als gevolg van andere oorzaken dan voornoemd, kunnen onmiddellijk aan de reserves worden toegevoegd indien daardoor beter wordt beantwoord aan de vereisten van het getrouwe beeld.

Materiële vaste activa

De materiële vaste activa worden gewaardeerd tegen aanschaffingswaarde onder aftrek van lineair berekende afschrijvingen. De toegepaste afschrijvingspercentages zijn gebaseerd op de bedrijfseconomische levensduur van de betreffende activa.

Deelnemingen in niet geconsolideerde ondernemingen of ondernemingen waarop geen vermogensmutatie is toegepast

Deze deelnemingen worden gewaardeerd tegen aanschaffingswaarde.

Waardeverminderingen worden geboekt in geval van duurzame minderwaarde of ontwaarding, verantwoord door de toestand, de rendabiliteit of de vooruitzichten van de vennootschap waarin de aandelen worden aangehouden.

**TOELICHTING BIJ DE GECONSOLIDEERDE JAARREKENING (vervolg 3)****WAARDERINGSREGELS (vervolg)**Vorderingen en schulden

Alle vorderingen en schulden worden gewaardeerd tegen nominale waarde.  
Voor dubieuze vorderingen worden passende voorzieningen gevormd.

Vorraden en bestellingen in uitvoering

Vorraden en bestellingen in uitvoering worden gewaardeerd tegen aanschaffingsprijs of vervaardigingsprijs tenzij de marktwaarde lager is. In dit geval worden ze gewaardeerd tegen deze lagere waarde.

Geldbeleggingen

De onder deze rubriek opgenomen effecten en aandelen worden gewaardeerd tegen aanschaffingsprijs. De waardering van andere geldbeleggingen gebeurt tegen nominale waarde.

Waardeverminderingen worden geboekt wanneer de realisatiewaarde op balansdatum lager is dan de aanschaffingswaarde of nominale waarde.

Aanvullende waardeverminderingen worden geboekt om rekening te houden met de evolutie van de realisatie- of marktwaarde.

Voorzieningen voor risico's en kosten

De vereiste voorzieningen voor risico's en kosten worden gevormd.

Daarbij behoren ook passende voorzieningen voor uitgestelde belastingen. Deze voorzieningen worden jaarlijks berekend volgens het actuele belastingtarief en het actuele belastingstelsel.

Indien mogelijk zal reeds rekening worden gehouden met het toekomstig belastingtarief en eventueel te verwachten nieuwe belastingen.

De waardering van alle voorzieningen voor risico's en kosten gebeurt tegen nominale waarde.

**Uitgestelde belastingen en belastinglatenties****31.12.2020**

Uitsplitsing van de post 168 van het passief

2.043.269

Uitgestelde belastingen (art.3:54 KB 29.4.2019 WVV)

0

Belastinglatenties (art.3:119 KB 29.4.2019 WVV)

2.043.269

**TOELICHTING BIJ DE GECONSOLIDEERDE JAARREKENING (vervolg 4)****STAAT VAN DE OPRICHTINGSKOSTEN**

Nettoboekwaarde	
Per einde van het vorige boekjaar	2.052.581
Mutaties tijdens het boekjaar :	
-nieuwe kosten van het boekjaar	1.514.677
-afschrijvingen	384.621
<b>NETTOBOEKWAARDE PER EINDE V/H BOEKJAAR</b>	<b>3.182.636</b>
waarvan	
Kosten van oprichting of kapitaalverhoging, kosten bij uitgifte van leningen, disagio en andere oprichtingskosten	3.182.636

**STAAT VAN DE IMMATERIELE VASTE ACTIVA**

	Kosten van ontwikkeling
<b>AANSCHAFFINGSWAARDE</b>	
Per einde van het vorige boekjaar	92.581.382
Mutaties tijdens het boekjaar :	
-aanschaffingen	9.909.262
-overdrachten en buitengebruikstellingen	-868.696
Per einde van het boekjaar	101.621.948
<b>AFSCHRIJVINGEN EN WAARDEVERMINDERINGEN</b>	
Per einde van het vorige boekjaar	76.658.753
Mutaties tijdens het boekjaar :	
-geboekt	4.011.931
-afgeboekt bij overdrachten en buitengebruikstellingen	
Per einde van het boekjaar	80.670.685
<b>NETTOBOEKWAARDE PER EINDE V/H BOEKJAAR</b>	<b>20.951.263</b>

**TOELICHTING BIJ DE GECONSOLIDEERDE JAARREKENING (vervolg 5)****STAAT VAN DE MATERIELE VASTE ACTIVA****AANSCHAFFINGSWAARDE**

	Terreinen en gebouwen	Install., machines en uitrusting	Meubilair en rollend materieel	Leasing en soortgelijke rechten	Activa in aanbouw en vooruitbet.
Per einde van het vorige boekjaar	40.855.337	116.150.299	21.514.415	0	123.905
Mutaties tijdens het boekjaar :					
- aanschaffingen	28.857	3.365.044	208.380		684.066
- overdrachten en buitengebruikstellingen	0	-275.192	-151.992		
- overboekingen van een post naar een andere		666.760	0		-666.760
- omrekeningsverschillen	-99.876				
Per einde van het boekjaar	40.784.318	119.906.910	21.570.804	0	141.212

**MEERWAARDEN**

Per einde van het vorige boekjaar	9.666.710
Mutaties tijdens het boekjaar:	
- omrekeningsverschil	-43.825
Per einde van het boekjaar	9.622.885

**AFSCHRIJVINGEN EN WAARDEVERMINDERINGEN**

Per einde van het vorige boekjaar	40.075.601	96.907.728	16.894.433	0	0
Mutaties tijdens het boekjaar:					
- geboekt	554.801	5.113.013	1.912.861		
- teruggenomen			0		
- afgeboekt na overdrachten en buitengebruikstellingen	0	-239.217	-144.914		
- overgeboekt van een post naar een andere					
- omrekeningsverschillen	-18.772				
Per einde van het boekjaar	40.611.630	101.781.524	18.662.380	0	0

**NETTO BOEKWAARDE PER EINDE VAN HET BOEKJAAR**

waarvan:	<b>9.795.573</b>	<b>18.125.386</b>	<b>2.908.424</b>	<b>0</b>	<b>141.212</b>
- terreinen en gebouwen					0

**TOELICHTING BIJ DE GECONSOLIDEERDE JAARREKENING (vervolg 6)****STAAT VAN DE FINANCIËLE VASTE ACTIVA**

	Ondernemingen waarop vermogensmutatiemethode is toegepast	Andere ondernemingen
<b>Deelnemingen en maatschappelijke rechten</b>		
<b>AANSCHAFFINGSWAARDE</b>		
Per einde van het vorige boekjaar	16.759.771	18.592
Mutaties tijdens het boekjaar :		
- overboeking	0	
Per einde van het boekjaar	16.759.771	18.592
Mutaties ingevolge toepassing van vermogensmutatiemethode		
Per einde van het vorige boekjaar	14.496.607	
Mutaties tijdens het boekjaar :		
- Aandeel in het resultaat van het boekjaar	-9.940.008	
- Eliminatie van de dividenden m.b.t. deze deelneming	0	
- Aandeel in overige mutaties in het eigen vermogen	-1.905.262	
- Overboeking	0	
Per einde van het boekjaar	2.651.336	
<b>NETTO-BOEKWAARDE PER EINDE V.H. BOEKJAAR</b>	<b>19.411.108</b>	<b>18.592</b>

**Vorderingen**

<b>NETTO-BOEKWAARDE PER EINDE VAN HET VORIGE BOEKJAAR</b>	<b>36.566</b>
Mutaties tijdens het boekjaar :	
- Toevoegingen	0
- Terugbetalingen	0
- Overige mutaties	0
<b>NETTO-BOEKWAARDE PER EINDE VAN HET BOEKJAAR</b>	<b>36.566</b>

**STAAT VAN DE GECONSOLIDEERDE RESERVES**

Per einde van het vorige boekjaar	154.760.124
Mutaties tijdens het boekjaar :	
- Aandeel van de groep in het resultaat	-66.123.285
- Andere wijzigingen	
- Herwaarderingmeerwaarden	0
Per einde van het boekjaar	88.636.839

**TOELICHTING BIJ DE GECONSOLIDEERDE JAARREKENING (vervolg 7)****STAAT VAN DE CONSOLIDATIEVERSCHILLEN****Positieve consolidatieverschillen**Na toepassing van de  
vermogensmutatiemethode

Netto-boekwaarde per einde van het vorige boekjaar	0
Mutaties tijdens het boekjaar :	
<b>NETTO-BOEKWAARDE PER EINDE VAN HET BOEKJAAR</b>	<b>0</b>

**STAAT VAN DE SCHULDEN****Uitsplitsing van de schulden met een oorspronkelijke looptijd van meer dan één jaar,  
naargelang hun resterende looptijd**

	Hoogstens één jaar	Meer dan 1 jaar hoogstens 5 j.	Meer dan 5 jaar
<b>Financiële schulden</b>	<b>20.373.238</b>	<b>92.000.000</b>	<b>0</b>
Kredietinstellingen	20.373.238	92.000.000	0
<b>Handelsschulden</b>		<b>22.230</b>	
Leveranciers		22.230	
<b>Overige schulden</b>		<b>11.957</b>	
<b>TOTAAL</b>	<b>20.373.238</b>	<b>92.034.188</b>	<b>0</b>

**Gewaarborgde schulden****31.12.2020**Schulden gewaarborgd door zakelijke zekerheden gesteld of onherroepelijk  
beloofd op activa van de in de consolidatie opgenomen ondernemingen

Financiële schulden	182.373.238
Kredietinstellingen	182.373.238

**Totaal der schulden gewaarborgd door zakelijke zekerheden gesteld  
of onherroepelijk beloofd op activa van de in de consolidatie  
opgenomen ondernemingen****182.373.238****RESULTATEN**

	<b>2020</b>	<b>2019</b>
<b>PERSENEELSKOSTEN</b>		
<b>INTEGRAAL GECONSOLIDEERDE ONDERNEMINGEN</b>		
<b>GEMIDDELD PERSENEELSBESTAND</b>	<b>3.233</b>	<b>3.462</b>
Arbeiders	2.621	2.850
Bedienden	580	579
Directiepersoneel	32	33
<b>PERSENEELSKOSTEN</b>		
Personeelskosten	122.477.148	174.588.085
<b>GEMIDDELD AANTAL PERSENEELSLEDEN tewerkgesteld in België door de ondernemingen van de groep</b>	<b>3.195</b>	<b>3.423</b>

**TOELICHTING BIJ DE GECONSOLIDEERDE JAARREKENING (vervolg 8)****OPBRENGSTEN EN KOSTEN VAN UITZONDERLIJKE OMVANG OF UITZONDERLIJKE MATE VAN VOORKOMEN**

	<b>31.12.2020</b>	<b>31.12.2019</b>
<b>NIET-RECURRENTE OPBRENGSTEN</b>	254.511	26.288
Niet-recurrente bedrijfsopbrengsten	254.511	26.288
Terugneming voorziening voor uitzond risico/kosten	0	0
Meerwaarde realisatie immateriële en materiële VA	44.744	22.101
Andere niet-recurrente bedrijfsopbrengsten	209.767	4.187
Niet-recurrente financiële opbrengsten	0	
Meerwaarde realisatie van financiële vaste activa		
Andere niet-recurrente financiële opbrengsten		
<b>NIET-RECURRENTE KOSTEN</b>	868.954	8.535
Niet-recurrente bedrijfskosten	868.954	8.535
Minderwaarden realisatie immateriële en materiële VA	258	3.884
Andere niet-recurrente bedrijfskosten	868.696	4.651

**NIET IN DE BALANS OPGENOMEN RECHTEN EN VERPLICHTINGEN****31.12.2020****ZAKELIJKE ZEKERHEDEN**

Zakelijke zekerheden die door de in de consolidatie opgenomen ondernemingen werden gesteld of onherroepelijk beloofd op de eigen activa, als waarborg voor schulden en verplichtingen:

. van de in de consolidatie opgenomen ondernemingen 280.759.900

**TERMIJNVERRICHTINGEN**

Gekochte (te ontvangen) deviezen 42.505.070  
 Verkochte (te leveren) deviezen 122.826.317

**VERPLICHTINGEN VOORTVLOEIEND UIT DE TECHNISCHE WAARBORGEN VERBONDEN AAN REEDS GEPRESTEERDE VERKOPEN OF DIENSTEN**

Van Hool NV is partij in juridische geschillen omtrent productaanprakelijkheid met mogelijk beperkte financiële gevolgen.

Uit hoofde van de verkoop van nieuwe voertuigen heeft Van Hool NV terugkoopverplichtingen aange- gaan. Op basis van gegevens uit het verleden, met een beperkte impact.

**BELANGRIJKE HANGENDE GESCHILLEN EN ANDERE BELANGRIJKE VERPLICHTINGEN**

Hypothecair mandaat van 36.000.000 EUR (hypotheek in 2e rang).

Per 31 december 2020 heeft de onderneming rentederivaten uitstaan voor een nominaal bedrag van 82.800.000 EUR.

De marktwaarde (clean price) van deze rentederivaten bedraagt 44.439 EUR.

De renteporata op deze rentederivaten bedraagt 0 EUR en werd opgenomen onder de post "Overlopende rekeningen" van het passief van de jaarrekening.

**TOELICHTING BIJ DE GECONSOLIDEERDE JAARREKENING (vervolg 9)****NIET IN DE BALANS OPGENOMEN RECHTEN EN VERPLICHTINGEN (vervolg)**

De vennootschap heeft tevens de volgende currency options ter indekking van het wisselkoersrisico per 31 december 2020 :

Buy/Put Opties	0 EUR
Knock in - knock out opties	0 EUR

**TRANSACTIES MET VERBONDEN PARTIJEN BUITEN NORMALE MARKTVOORWAARDEN**

Bij gebrek aan wettelijke criteria die toelaten om de transacties met verbonden partijen buiten marktvoorwaarden te inventariseren kon geen enkele informatie worden opgenomen in deze staat

**AFGELEIDE FINANCIËLE INSTRUMENTEN DIE NIET GEWAARDEERD ZIJN OP BASIS VAN DE REËLE WAARDE**

SCHATTING VAN DE REËLE WAARDE VOOR ELKE CATEGORIE AFGELEIDE FINANCIËLE INSTRUMENTEN DIE NIET GEWAARDEERD ZIJN OP BASIS VAN DE WAARDE IN HET

**31.12.2020**

FX Swaps	-27.267
FX Forwards	-988.675
Cross Currency IRS	11.316.896
FX options	0
CAP	44.439

**FINANCIELE BETREKKINGEN MET****DE COMMISSARIS(SEN) EN DE PERSONEN MET WIE HIJ (ZIJ) VERBONDEN IS (ZIJN)****31.12.2020**

Bezoldiging van de commissaris	92.325
Bezoldiging voor uitzonderlijke werkzaamheden of bijzondere opdrachten uitgevoerd binnen de geconsolideerde vennootschappen door de commissaris	
Andere controleopdrachten	0
Belastingadviesopdrachten	0
Andere opdrachten buiten de revisorale opdrachten	15.000
Bezoldiging verbonden aan taken, mandaten of opdrachten uitgevoerd door een persoon met wie de commissaris een arbeidsovereenkomst heeft gesloten of met wie hij beroepshalve in samenwerkingsverband staat.	
Andere controleopdrachten	0
Belastingadviesopdrachten	0
Andere opdrachten buiten de revisorale opdrachten	12.496

**TOELICHTING BIJ DE GECONSOLIDEERDE JAARREKENING (vervolg 10)****ANDERE IN DE TOELICHTING TE VERMELDEN INLICHTINGEN****IMPACT COVID**

De wereldwijde uitbraak van het COVID-19-virus begin 2020 en de daarmee verband houdende maatregelen opgelegd door de overheden in de landen waarin de Van Hool groep actief is, hebben een aanzienlijke negatieve impact gehad op de financiële prestaties van de Van Hool groep in 2020 waardoor de vennootschap een significant verlies heeft geleden.

De waardering van bepaalde activa en passiva werden ook beïnvloed door de coronacrisis waardoor we in 2020 aanpassingen in onze rekeningen hebben moeten opnemen.

Gezien de impact van de coronacrisis op de wereldwijde economie, waarbij de belangrijkste sector waarin de Van Hool groep actief is één van de zwaarst getroffen sectoren is, en gezien de gezondheids crisis op heden nog steeds gaande is, wordt verwacht dat de coronacrisis ook een negatieve impact zal hebben op de financiële prestaties van de Van Hool groep in 2021 en de daaropvolgende jaren. Het financiële herstel uit de crisis zal afhangen hoe de pandemie en de door de overheid opgelegde maatregelen zullen evolueren en in het bijzonder in welke mate en hoe snel het personenvervoer per bus en autocar, onze voornaamste producten, zal heropleven. Een belangrijke factor zal zijn in welke mate en hoe snel de vaccinatiecampagnes lopen in de landen waarin Van Hool een afzetmarkt heeft. Een vertraging van het herstel van de economische activiteiten, dat zich buiten de controle van de vennootschap bevindt, zou een negatief effect kunnen hebben op de waardering van bepaalde activa, waaronder immateriële vaste activa, deelnemingen, voorraden en handelsvorderingen.

Op korte termijn heeft de Van Hool groep, vanaf de aanvang van de coronacrisis, maatregelen genomen om haar liquiditeits- en solvabiliteitspositie zoveel als mogelijk te beschermen. Daarnaast hebben de banken van de Van Hool groep in april 2021 een uitbreiding van de financiering van de groep op lange termijn toegestaan om de gevolgen van de coronacrisis mee op te vangen. Een deel van de financiering wordt ondersteund door de Vlaamse Overheid door middel van een Gigarant garantie. De familiale aandeelhouders van de Van Hool groep hebben bovendien in maart 2021 een aandeelhoudersschuld (op het niveau van Immoroc NV, de familiale holding van de groep) van circa 45 miljoen euro omgezet in eigen vermogen om de financiële draagkracht van de groep te versterken. Met de uitbreiding van de financiering en een versterkte solvabiliteit gaat de Van Hool groep de uitdagingen in een moeilijke economische context met vertrouwen aan en op basis van de huidige informatie is de verwachting dat de continuïteit en de liquiditeit van de vennootschap voor ten minste de volgende 12 maanden verzekerd is.

**VAN HOOL**  
Naamloze Vennootschap

**Bernard Van Hoolstraat 58**  
**2500 Lier (Koningshooikt)**

**RPR Antwerpen, afdeling Mechelen**  
**BTW BE 0404.060.032**

---

*Jaarverslag van de Raad van Bestuur over de geconsolideerde jaarrekening  
van Van Hool NV en haar dochtervennootschappen per 31 december 2020*

---

Geachte Dames, Geachte Heren,

Overeenkomstig de wettelijke en statutaire verplichtingen brengen wij u hiermede verslag uit over de geconsolideerde jaarrekening van de subconsolidatie van Van Hool NV en haar dochtervennootschappen per 31 december 2020.


De rekeningen van haar dochterondernemingen werden integraal geconsolideerd met Van Hool NV terwijl het belang in ABC (37,79%) volgens de vermogensmutatiemethode in de geconsolideerde jaarrekening werd opgenomen.

Wij hebben de eer de geconsolideerde jaarrekening betreffende het boekjaar afgesloten op 31 december 2020 aan u mede te delen.

1. Overzicht van de ontwikkeling en de resultaten van het bedrijf en van de positie van de gezamenlijke in de consolidatie opgenomen ondernemingen.

Het geconsolideerd eigen vermogen kan als volgt samengevat worden:

	31.12.2020	31.12.2019
	EUR	EUR
Oprichtingskosten	3.182.636,19	2.052.580,96
Vaste activa	71.388.123,03	81.667.068,96
Vlottende activa	383.846.902,82	474.238.702,20
	<u>458.417.662,04</u>	<u>557.958.352,12</u>
Schulden	-322.801.817,21	-352.886.561,17
Voorzieningen en uitgestelde belastingen	- 22.809.583,90	- 24.366.573,81
Eigen vermogen	<u>112.806.260,93</u>	<u>180.705.217,14</u>

The bottom of the page contains several handwritten signatures and initials. On the left, there is a signature that appears to be 'Uwe'. To its right is a large, stylized signature. Further right, there are initials 'h' and 'A', and a signature that looks like 'F'. At the bottom right, the number '1/5' is written.

De geconsolideerde resultatenrekening kan als volgt samengevat worden:

	2020 EUR	2019 EUR
Bedrijfsresultaat	-51.839.804,56	-1.329.034,74
Financieel resultaat	-4.637.998,70	-3.057.083,07
Belastingen op het resultaat	-92.487,32	-364.655,71
Resultaat van de geconsolideerde onderneming	-56.570.290,58	-4.750.773,52
Onttrekking aan/overboeking naar de uitgestelde belastingen en belastinglatenties	387.014,33	-280.122,57
Netto resultaat van de geconsolideerde onderneming	-56.183.276,25	-5.030.896,09
Aandeel in het resultaat van de ondernemingen waarop vermogensmutatie is toegepast.	-9.940.008,31	2.793.254,75
Geconsolideerd resultaat	<u>-66.123.284,56</u>	<u>-2.237.641,34</u>

De wereldwijde uitbraak van het COVID-19-virus begin 2020 en de daarmee verband houdende maatregelen opgelegd door de overheden in de landen waarin de Van Hool groep actief is, hebben een aanzienlijke negatieve impact gehad op de financiële prestaties van de Van Hool groep in 2020 waardoor de vennootschap een significant verlies heeft geleden.

De waardering van bepaalde activa en passiva werden ook beïnvloed door de coronacrisis waardoor we in 2020 aanpassingen in onze rekeningen hebben moeten opnemen.

Gezien de impact van de coronacrisis op de wereldwijde economie, waarbij de belangrijkste sector waarin de Van Hool groep actief is één van de zwaarst getroffen sectoren is, en gezien de gezondheids crisis op heden nog steeds gaande is, wordt verwacht dat de coronacrisis ook een negatieve impact zal hebben op de financiële prestaties van de Van Hool groep in 2021 en de daaropvolgende jaren. Het financiële herstel uit de crisis zal afhangen hoe de pandemie en de door de overheid opgelegde maatregelen zullen evolueren en in het bijzonder in welke mate en hoe snel het personenvervoer per bus en autocar, onze voornaamste producten, zal heropleven. Een belangrijke factor zal zijn in welke mate en hoe snel de vaccinatiecampagnes lopen in de landen waarin Van Hool een afzetmarkt heeft. Een vertraging van het herstel van de economische activiteiten, dat zich buiten de controle van de vennootschap bevindt, zou een negatief effect kunnen hebben op de waardering van bepaalde activa, waaronder immateriële vaste activa, deelnemingen, voorraden en handelsvorderingen.

Op korte termijn heeft de Van Hool groep, vanaf de aanvang van de coronacrisis, maatregelen genomen om haar liquiditeits- en solvabiliteitspositie zoveel als mogelijk te beschermen. Daarnaast hebben de banken van de Van Hool groep in april 2021 een uitbreiding van de financiering van de groep op lange termijn toegestaan om de gevolgen van de coronacrisis mee op te vangen. Een deel van de financiering wordt ondersteund door de Vlaamse overheid door middel van een Gigarant-garantie. De familiale aandeelhouders van de Van Hool groep hebben bovendien in maart 2021 een

2/5

aandeelhoudersschuld (op het niveau van Immoroc NV, de familiale holding van de groep) van circa 45 miljoen euro omgezet in eigen vermogen om de financiële draagkracht van de groep te versterken. Met de uitbreiding van de financiering en een versterkte solvabiliteit gaat de Van Hool groep de uitdagingen in een moeilijke economische context met vertrouwen aan en op basis van de huidige informatie is de verwachting dat de continuïteit en de liquiditeit van de vennootschap voor ten minste de volgende 12 maanden verzekerd is.

2. Voornaamste risico's en onzekerheden waarmee de vennootschap wordt geconfronteerd.

De Van Hool groep wordt in het algemeen geconfronteerd met het marktrisico (vraag naar voertuigen en concurrentie op de markt waarop de Van Hool groep actief is), productrisico (productaansprakelijkheid) en wisselkoersrisico in het kader van de verkoop door de Van Hool groep in de Verenigde Staten (zie hieronder onder punt 6 wat betreft het wisselkoersrisico).

Voor het overige wordt verwezen naar hetgeen wordt vermeld onder punt 1 met betrekking tot de coronacrisis.

3. Informatie over de belangrijke gebeurtenissen die na het einde van het boekjaar hebben plaatsgevonden.

Er wordt verwezen naar hetgeen wordt vermeld onder punt 1 met betrekking tot de coronacrisis, in het bijzonder inzake de uitbreiding van de financiering en de omzetting van de aandeelhoudersschuld.

4. Inlichtingen over de omstandigheden die de ontwikkeling van het geconsolideerde geheel aanmerkelijk kunnen beïnvloeden, voor zover deze inlichtingen niet van die aard zijn dat zij ernstig nadeel zouden berokkenen aan een vennootschap opgenomen in de consolidatie.

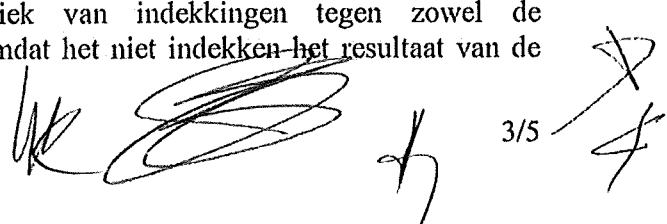
Er wordt verwezen naar hetgeen wordt vermeld onder punt 1 met betrekking tot de coronacrisis.

5. Informatie over de werkzaamheden op het gebied van onderzoek en ontwikkeling.

Er werden dit boekjaar ontwikkelingskosten geactiveerd voor een bedrag van 9.909.262,14 EUR met betrekking tot o.a. de ontwikkeling van prototypes.

6. De informatie conform artikel 3:32 §1 5° van het Wetboek van vennootschappen en verenigingen over het gebruik door de vennootschap van financiële instrumenten voor zover zulks van betekenis is voor de beoordeling van haar activa, passiva, financiële positie en resultaat.

De vennootschap hanteert een politiek van indekkingen tegen zowel de wisselkoersrisico's als de renterisico's omdat het niet indekken het resultaat van de

 3/5

vennootschap in belangrijke mate negatief kan beïnvloeden. In dit kader maakt de vennootschap gebruik van zowel termijncontracten als verschillende vormen van afgeleide financiële instrumenten.

Termijnverrichtingen:

Gekochte (te ontvangen) deviezen	42.505.070 EUR
Verkochte (te leveren) deviezen	122.826.317 EUR

Per 31 december 2020 heeft de vennootschap rentederivaten uitstaan voor een nominaal bedrag van 82.800.000 EUR. De marktwaarde (clean price) van deze rentederivaten bedraagt 44.439 EUR. De renteporata op deze rentederivaten bedraagt 0 EUR en werd opgenomen onder de post "Overlopende rekeningen" van het passief van de jaarrekening.

De vennootschap heeft geen currency options ter indekking van het wisselkoersrisico per 31 december 2020.

De reële waarde van de afgeleide financiële instrumenten bedraagt in EUR:


FX Forwards	-988.675
Cross Currency IRS	11.316.896
FX swaps	-27.267
CAP	44.439

7. Kennisname geconsolideerde jaarrekening en kwijting aan de bestuurders en commissaris


Wij vertrouwen erop u met dit verslag voldoende te hebben ingelicht en verzoeken u dan ook kennis te nemen van de voorgestelde geconsolideerde jaarrekening per 31 december 2020 en kwijting te verlenen aan de bestuurders en de commissaris voor het uitoefenen van hun mandaat tijdens het boekjaar afgesloten op 31 december 2020.

Uiteraard blijven wij te uwer beschikking voor alle gewenste inlichtingen met betrekking tot dit verslag of tot de jaarrekening.

\* \*  
\*


Handwritten signatures and initials, including a large scribble, the number 4/5, and a signature that looks like 'h'.

Opgesteld en goedgekeurd door de raad van bestuur op 19 mei 2021.




Frank Van Hool

Bestuurder

1.0.  


Jan Van Hool

Bestuurder




FlVH Management BV

vast vertegenwoordigd door:

Filip Van Hool

Bestuurder




Manax BV

vast vertegenwoordigd door:

Christian Luyten

Bestuurder


1.0.  


Peter Ramaut BV

vast vertegenwoordigd door:

Peter Ramaut

Bestuurder




Clement De Meersman BV

vast vertegenwoordigd door:

Clement De Meersman

Bestuurder



Eenbeek BV

vast vertegenwoordigd door:

Werner Krott

Bestuurder

## **Verslag van de commissaris aan de algemene vergadering van Van Hool NV over het boekjaar afgesloten op 31 december 2020**

Overeenkomstig de wettelijke en statutaire bepalingen, brengen wij u verslag uit in het kader van ons mandaat van commissaris van Van Hool NV (de "Vennootschap") en van de dochterondernemingen (samen de "Groep"). Dit verslag omvat ons oordeel over de geconsolideerde balans op 31 december 2020, de geconsolideerde resultatenrekening van het boekjaar afgesloten op 31 december 2020 en over de toelichting (alle stukken gezamenlijk de "Geconsolideerde Jaarrekening") en omvat tevens ons verslag betreffende overige door wet- en regelgeving gestelde eisen. Deze verslagen zijn één en ondeelbaar.

Wij werden als commissaris benoemd door de algemene vergadering op 17 juni 2019, overeenkomstig het voorstel van het bestuursorgaan en op voordracht van de ondernemingsraad. Ons mandaat loopt af op de datum van de algemene vergadering die zal beraadslagen over de Geconsolideerde Jaarrekening afgesloten op 31 december 2021. We hebben de wettelijke controle van de Geconsolideerde Jaarrekening van de Groep aangevat vóór 1990.

### **Verslag over de controle van de Geconsolideerde Jaarrekening**

#### **Oordeel zonder voorbehoud**

Wij hebben de wettelijke controle uitgevoerd van de Geconsolideerde Jaarrekening van Van Hool NV, die de geconsolideerde balans op 31 december 2020 omvat, alsook de geconsolideerde resultatenrekening over het boekjaar afgesloten op die datum en de toelichting, met een geconsolideerd balanstotaal van € 443.132.961 en waarvan de geconsolideerde resultatenrekening afsluit met een verlies van het boekjaar van € 66.123.285.

Naar ons oordeel geeft de Geconsolideerde Jaarrekening een getrouw beeld van het geconsolideerde eigen vermogen en van de geconsolideerde financiële positie van de Groep op 31 december 2020, alsook van de geconsolideerde resultaten voor het boekjaar dat op die datum is afgesloten, in overeenstemming met het in België van toepassing zijnde boekhoudkundig referentiestelsel.

#### **Basis voor ons oordeel zonder voorbehoud**

We hebben onze controle uitgevoerd in overeenstemming met de International Standards on Auditing ("ISAs"). Onze verantwoordelijkheden uit hoofde van die standaarden zijn nader beschreven in het gedeelte "Onze verantwoordelijkheden voor de controle van de Geconsolideerde Jaarrekening" van ons verslag.

Wij hebben alle deontologische vereisten die relevant zijn voor de controle van de Geconsolideerde Jaarrekening in België nageleefd, met inbegrip van deze met betrekking tot de onafhankelijkheid.

Wij hebben van het bestuursorgaan en van de aangestelden van de Vennootschap de voor onze controle vereiste ophelderingen en inlichtingen verkregen.

Wij zijn van mening dat de door ons verkregen controle-informatie voldoende en geschikt is als basis voor ons oordeel.

#### **Benadrukking van bepaalde aangelegenheden - COVID-19**

De evolutie inzake de COVID-19 pandemie heeft een belangrijke impact op de operationele en financiële resultaten van de Vennootschap. De impact van belangrijke veronderstellingen en schattingen gebruikt voor het opstellen van de Jaarrekening en factoren die zich buiten de controle van de vennootschap bevinden, geven aanleiding tot inherente onzekerheid.

Zonder afbreuk te doen aan ons hierboven tot uitdrukking gebracht oordeel, vestigen wij de aandacht op het jaarverslag "1. Overzicht van de ontwikkeling en de resultaten van het bedrijf en de positie van de vennootschap" en de toelichting van de Jaarrekening VOL-kap 6.20 die een

beschrijving bevatten van de onzekerheden inzake de belangrijke veronderstellingen en schattingen.

### **Verantwoordelijkheden van het bestuursorgaan voor het opstellen van de Geconsolideerde Jaarrekening**

Het bestuursorgaan is verantwoordelijk voor het opstellen van de Geconsolideerde Jaarrekening die een getrouw beeld geeft in overeenstemming met het in België van toepassing zijnde boekhoudkundige referentiestelsel en met de in België van toepassing zijnde wettelijke en reglementaire voorschriften, alsook voor een systeem van interne beheersing die het bestuursorgaan noodzakelijk acht voor het opstellen van de Geconsolideerde Jaarrekening die geen afwijking van materieel belang bevat die het gevolg is van fraude of van fouten.

In het kader van de opstelling van de Geconsolideerde Jaarrekening is het bestuursorgaan verantwoordelijk voor het inschatten van de mogelijkheid van de Vennootschap om haar continuïteit te handhaven, het toelichten, indien van toepassing, van aangelegenheden die met continuïteit verband houden en het gebruiken van de continuïteitsveronderstelling tenzij het bestuursorgaan het voornemen heeft om de Vennootschap te vereffenen of om de bedrijfsactiviteiten stop te zetten of geen realistisch alternatief heeft dan dit te doen.

### **Onze verantwoordelijkheden voor de controle over de Geconsolideerde Jaarrekening**

Onze doelstellingen zijn het verkrijgen van een redelijke mate van zekerheid over de vraag of de Geconsolideerde Jaarrekening als geheel geen afwijking van materieel belang bevat die het gevolg is van fraude of van fouten en het uitbrengen van een commissarisverslag waarin ons oordeel is opgenomen. Een redelijke mate van zekerheid is een hoog niveau van zekerheid, maar is geen garantie dat een controle die overeenkomstig de ISAs is uitgevoerd altijd een afwijking van materieel belang ontdekt wanneer die bestaat. Afwijkingen kunnen zich voordoen als gevolg van fraude of fouten en worden als van materieel belang beschouwd indien redelijkerwijs kan worden verwacht dat zij, individueel of gezamenlijk, de economische beslissingen

genomen door gebruikers op basis van de Geconsolideerde Jaarrekening, beïnvloeden.

Bij de uitvoering van onze controle leven wij het wettelijk, reglementair en normatief kader dat van toepassing is op de controle van de Geconsolideerde Jaarrekening in België na. De wettelijke controle biedt geen zekerheid omtrent de toekomstige levensvatbaarheid van de Vennootschap en van de Groep, noch omtrent de efficiëntie of de doeltreffendheid waarmee het bestuursorgaan de bedrijfsvoering van de Vennootschap en van de Groep ter hand heeft genomen of zal nemen. Onze verantwoordelijkheden inzake de door het bestuursorgaan gehanteerde continuïteitsveronderstelling staan hieronder beschreven.

Als deel van een controle uitgevoerd overeenkomstig de ISAs, passen wij professionele oordeelsvorming toe en handhaven wij een professioneel-kritische instelling gedurende de controle. We voeren tevens de volgende werkzaamheden uit:

- ▶ het identificeren en inschatten van de risico's dat de Geconsolideerde Jaarrekening een afwijking van materieel belang bevat die het gevolg is van fraude of fouten, het bepalen en uitvoeren van controlewerkzaamheden die op deze risico's inspelen en het verkrijgen van controle-informatie die voldoende en geschikt is als basis voor ons oordeel. Het risico van het niet detecteren van een van materieel belang zijnde afwijking is groter indien die afwijking het gevolg is van fraude dan indien zij het gevolg is van fouten, omdat bij fraude sprake kan zijn van samenspanning, valsheid in geschrifte, het opzettelijk nalaten om transacties vast te leggen, het opzettelijk verkeerd voorstellen van zaken of het doorbreken van het systeem van interne beheersing;
- ▶ het verkrijgen van inzicht in het systeem van interne beheersing dat relevant is voor de controle, met als doel controlewerkzaamheden op te zetten die in de gegeven omstandigheden geschikt zijn maar die niet zijn gericht op het geven van een oordeel over de effectiviteit van het systeem van interne beheersing van de Vennootschap en van de Groep;

- ▶ het evalueren van de geschiktheid van de gehanteerde grondslagen voor financiële verslaggeving en het evalueren van de redelijkheid van de door het bestuursorgaan gemaakte schattingen en van de daarop betrekking hebbende toelichtingen;
- ▶ het concluderen van de aanvaardbaarheid van de door het bestuursorgaan gehanteerde continuïteitsveronderstelling, en op basis van de verkregen controle-informatie, concluderen of er een onzekerheid van materieel belang bestaat met betrekking tot gebeurtenissen of omstandigheden die significante twijfel kunnen doen ontstaan over de mogelijkheid van de Vennootschap en de Groep om de continuïteit te handhaven. Als we besluiten dat er sprake is van een onzekerheid van materieel belang, zijn wij ertoe gehouden om de aandacht in ons commissarisverslag te vestigen op de daarop betrekking hebbende toelichtingen in de Geconsolideerde Jaarrekening of, indien deze toelichtingen inadequaat zijn, om ons oordeel aan te passen. Onze conclusies zijn gebaseerd op de controle-informatie die verkregen is tot op de datum van ons commissarisverslag.

Toekomstige gebeurtenissen of omstandigheden kunnen er echter toe leiden dat de continuïteit van de Vennootschap of van de Groep niet langer gehandhaafd kan worden;

- ▶ het evalueren van de algehele presentatie, structuur en inhoud van de Geconsolideerde Jaarrekening, en of deze Geconsolideerde Jaarrekening de onderliggende transacties en gebeurtenissen weergeeft op een wijze die leidt tot een getrouw beeld.

Wij communiceren met het bestuursorgaan, onder andere over de geplande reikwijdte en timing van de controle en over de significante controlebevindingen, waaronder eventuele significante tekortkomingen in de interne beheersing die we identificeren gedurende onze controle.

Omdat we de eindverantwoordelijkheid voor ons oordeel dragen, zijn we ook verantwoordelijk voor het organiseren, het toezicht en het uitvoeren van de controle van de dochterondernemingen van de Groep. In die zin hebben wij de aard en omvang van de controleprocedures voor deze entiteiten van de Groep bepaald.

## Verslag betreffende de overige door wet- en regelgeving gestelde eisen

### Verantwoordelijkheden van het bestuursorgaan

Het bestuursorgaan is verantwoordelijk voor het opstellen en de inhoud van het jaarverslag over de Geconsolideerde Jaarrekening.

### Verantwoordelijkheden van de commissaris

In het kader van ons mandaat en overeenkomstig de Belgische bijkomende norm (Herzien) bij de in België van toepassing zijnde ISAs, is het onze verantwoordelijkheid om, in alle van materieel belang zijnde opzichten, het jaarverslag over de Geconsolideerde Jaarrekening te verifiëren, alsook verslag over deze aangelegenheden uit te brengen.

### Aspecten betreffende het jaarverslag over de Geconsolideerde Jaarrekening

Naar ons oordeel, na het uitvoeren van specifieke werkzaamheden op het jaarverslag over de

Geconsolideerde Jaarrekening, stemt dit jaarverslag over de Geconsolideerde Jaarrekening overeen met de Geconsolideerde Jaarrekening voor hetzelfde boekjaar, enerzijds, en is dit jaarverslag over de Geconsolideerde Jaarrekening opgesteld overeenkomstig artikel 3:32 van het Wetboek van vennootschappen en verenigingen, anderzijds.

In de context van onze controle van de Geconsolideerde Jaarrekening, zijn wij tevens verantwoordelijk voor het overwegen, op basis van de kennis verkregen in de controle, of het jaarverslag over de Geconsolideerde Jaarrekening een afwijking van materieel belang bevat, hetzij informatie die onjuist vermeld is of anderszins misleidend is. In het licht van de werkzaamheden die wij hebben uitgevoerd, hebben wij geen afwijking van materieel belang te melden.


### **Vermeldingen betreffende de onafhankelijkheid**

Ons bedrijfsrevisorenkantoor en ons netwerk hebben geen opdrachten verricht die onverenigbaar zijn met de wettelijke controle van de Geconsolideerde Jaarrekening en zijn in de loop van ons mandaat onafhankelijk gebleven tegenover de Vennootschap.

De honoraria voor de bijkomende opdrachten die verenigbaar zijn met de wettelijke controle van de Geconsolideerde Jaarrekening bedoeld in artikel 3:65 van het Wetboek van vennootschappen en verenigingen werden correct vermeld en uitgesplitst in de toelichting bij de Geconsolideerde Jaarrekening.

Diegem, 21 mei 2021

EY Bedrijfsrevisoren BV  
Commissaris  
Vertegenwoordigd door



Daniel Wuyts \*  
Partner

\* Handelend in naam van een BV

21DW0222