



ÅRSREGNSKAPET FOR REGNSKAPSÅRET 2019 - GENERELL INFORMASJON

Enheten

Organisasjonsnummer: 918 714 529
Organisasjonsform: Aksjeselskap
Foretaksnavn: SANITY AS
Forretningsadresse: Trondheimsveien 2K
0560 OSLO

Regnskapsår

Årsregnskapets periode: 01.01.2019 - 31.12.2019

Konsern

Morselskap i konsern: Nei

Regnskapsregler

Regler for små foretak benyttet: Ja
Benyttet ved utarbeidelsen av årsregnskapet til selskapet: Regnskapslovens alminnelige regler

Årsregnskapet fastsatt av kompetent organ

Bekreftet av representant for selskapet: Christian Flaaten
Dato for fastsettelse av årsregnskapet: 31.12.2019

Grunnlag for avgivelse

År 2019: Årsregnskapet er elektronisk innlevert
År 2018: Tall er hentet fra elektronisk innlevert årsregnskap fra 2019

Det er ikke krav til at årsregnskapet m.v. som sendes til Regnskapsregisteret er undertegnet. Kontrollen på at dette er utført ligger hos revisor/enhetens øverste organ. Sikkerheten ivaretas ved at innsender har rolle/rettighet for innsending av årsregnskapet via Altinn, og ved at det bekreftes at årsregnskapet er fastsatt av kompetent organ.

Brønnøysundregistrene, 09.09.2023



Resultatregnskap

Beløp i: NOK	Note	2019	2018
RESULTATREGNSKAP			
Inntekter			
Salgsinntekt		7 226 430	3 745 875
Sum inntekter		7 226 430	3 745 875
Kostnader			
Varekostnad		1 982 202	600 279
Lønnskostnad	1, 2, 3	16 887 348	9 390 846
Avskrivning på driftsmidler og immaterielle eiendeler	5, 6	1 176 245	1 174 029
Annen driftskostnad	4	4 447 557	2 704 496
Sum kostnader		24 493 352	13 869 650
Driftsresultat		-17 266 921	-10 123 775
Finansinntekter og finanskostnader			
Annen renteinntekt		56 566	27 760
Annen finansinntekt		294 017	3 496
Sum finansinntekter		350 583	31 256
Annen rentekostnad		79 420	14 786
Annen finanskostnad		188 950	6 547
Sum finanskostnader		268 370	21 333
Netto finans		82 214	9 923
Ordinært resultat før skattekostnad		-17 184 708	-10 113 852
Ordinært resultat etter skattekostnad		-17 184 708	-10 113 852
Årsresultat		-17 184 708	-10 113 852
Overføringer og disponeringer			
Udekket tap		-17 184 708	-10 113 852
Sum overføringer og disponeringer		-17 184 708	-10 113 852



Balanse

Beløp i: NOK	Note	2019	2018
BALANSE - EIENDELER			
Anleggsmidler			
Immaterielle eiendeler			
Forskning og utvikling	6	1 995 055	2 659 055
Goodwill	6	360 000	480 000
Sum immaterielle eiendeler		2 355 055	3 139 055
Varige driftsmidler			
Driftsløsøre, inventar, verktøy, kontormaskiner, ol.	5, 15	361 522	702 281
Sum varige driftsmidler		361 522	702 281
Finansielle anleggsmidler			
Lån til foretak i samme konsern			430 218
Investeringer i aksjer og andeler		5 671	1
Sum finansielle anleggsmidler		5 671	430 219
Sum anleggsmidler		2 722 248	4 271 555
Omløpsmidler			
Varer			
Fordringer			
Kundefordringer	10, 15	2 500 911	948 471
Andre fordringer		1 826 341	1 298 373
Sum fordringer		4 327 252	2 246 844
Bankinnskudd, kontanter og lignende			
Bankinnskudd, kontanter og lignende	11	6 126 440	2 275 991
Sum bankinnskudd, kontanter og lignende		6 126 440	2 275 991
Sum omløpsmidler		10 453 692	4 522 835
SUM EIENDELER		13 175 940	8 794 390

BALANSE - EGENKAPITAL OG GJELD



Balanse

Beløp i: NOK	Note	2019	2018
Egenkapital			
Innskutt egenkapital			
Aksjekapital (80 338 835 aksjer à kr 0,01)	12, 13, 14	803 388	697 231
Overkurs	12	30 840 522	15 298 741
Annen innskutt egenkapital	12		-5 570
Sum innskutt egenkapital		31 643 911	15 990 402
Opptjent egenkapital			
Udekket tap	12	27 781 053	10 596 345
Sum opptjent egenkapital		-27 781 053	-10 596 345
Sum egenkapital	12	3 862 858	5 394 057
Gjeld			
Langsiktig gjeld			
Annen langsiktig gjeld			
Langsiktig konserngjeld	15	81 694	136 948
Øvrig langsiktig gjeld	15	1 500 000	
Sum annen langsiktig gjeld		1 581 694	136 948
Sum langsiktig gjeld		1 581 694	136 948
Kortsiktig gjeld			
Gjeld til kredittinstitusjoner		3 325	
Leverandørgjeld		799 291	401 460
Skyldige offentlige avgifter		1 966 966	1 479 071
Kortsiktig konserngjeld		383 089	2 053
Annen kortsiktig gjeld		4 578 716	1 380 801
Sum kortsiktig gjeld		7 731 388	3 263 385
Sum gjeld		9 313 082	3 400 333
SUM EGENKAPITAL OG GJELD		13 175 940	8 794 390



Til generalforsamlingen i

Sanity AS

UAVHENGIG REVISORS BERETNING

Uttalelse om revisjonen av årsregnskapet

Konklusjon

Vi har revidert årsregnskapet til Sanity AS som viser et underskudd på kr 17.184.708. Årsregnskapet består av balanse per 31. desember 2019, resultatregnskap for regnskapsåret avsluttet per denne datoen og noter til årsregnskapet, herunder et sammendrag av viktige regnskapsprinsipper., resultatregnskap for regnskapsåret avsluttet per denne datoen og noter til årsregnskapet, herunder et sammendrag av viktige regnskapsprinsipper.

Etter vår mening er det medfølgende årsregnskapet avgitt i samsvar med lov og forskrifter og gir et rettviseende bilde av selskapets finansielle stilling per 31. desember 2019, og av dets resultater for regnskapsåret avsluttet per denne datoen i samsvar med regnskapslovens regler og god regnskapsskikk i Norge.

Grunnlag for konklusjonen

Vi har gjennomført revisjonen i samsvar med lov, forskrift og god revisjonsskikk i Norge, herunder de internasjonale revisjonsstandardene (ISA-ene). Våre oppgaver og plikter i henhold til disse standardene er beskrevet i Revisors oppgaver og plikter ved revisjon av årsregnskapet. Vi er uavhengige av selskapet slik det kreves i lov og forskrift, og har overholdt våre øvrige etiske forpliktelser i samsvar med disse kravene. Etter vår oppfatning er innhentet revisjonsbevis tilstrekkelig og hensiktsmessig som grunnlag for vår konklusjon.

Styrets og daglig leders ansvar for årsregnskapet

Styret og daglig leder (ledelsen) er ansvarlig for å utarbeide årsregnskapet i samsvar med lov og forskrifter, herunder for at det gir et rettviseende bilde i samsvar med regnskapslovens regler og god regnskapsskikk i Norge. Ledelsen er også ansvarlig for slik intern kontroll som den finner nødvendig for å kunne utarbeide et årsregnskap som ikke inneholder vesentlig feilinformasjon, verken som følge av misligheter eller utilsiktede feil.

Ved utarbeidelsen av årsregnskapet må ledelsen ta standpunkt til selskapets evne til fortsatt drift og opplyse om forhold av betydning for fortsatt drift. Forutsetningen om fortsatt drift skal legges til grunn for årsregnskapet så lenge det ikke er sannsynlig at virksomheten vil bli avvirket.

Revisors oppgaver og plikter ved revisjonen av årsregnskapet

Vårt mål er å oppnå betryggende sikkerhet for at årsregnskapet som helhet ikke inneholder vesentlig feilinformasjon, verken som følge av misligheter eller utilsiktede feil, og å avgi en revisjonsberetning som inneholder vår konklusjon. Betryggende sikkerhet er en høy grad av sikkerhet, men ingen garanti for at en revisjon utført i samsvar med lov, forskrift og god revisjonsskikk i Norge, herunder ISA-ene, alltid vil avdekke vesentlig feilinformasjon som eksisterer. Feilinformasjon kan oppstå som følge av misligheter eller utilsiktede feil. Feilinformasjon blir vurdert som vesentlig dersom den enkeltvis eller



Samlet med rimelighet kan forventes å påvirke økonomiske beslutninger som brukerne foretar basert på årsregnskapet.


Det henvises til <https://revisorforeningen.no/revisjonsberetninger> som inneholder en beskrivelse av revisors oppgaver og plikter.

Uttalelse om øvrige lovmessige krav

Konklusjon om registrering og dokumentasjon

Basert på vår revisjon av årsregnskapet som beskrevet ovenfor, og kontrollhandlinger vi har funnet nødvendig i henhold til internasjonal standard for attestasjonsoppdrag (ISAE) 3000 «Attestasjonsoppdrag som ikke er revisjon eller forenklet revisorkontroll av historisk finansiell informasjon», mener vi at ledelsen har oppfylt sin plikt til å sørge for ordentlig og oversiktlig registrering og dokumentasjon av selskapets regnskapsopplysninger i samsvar med lov og god bokføringskikk i Norge.

Oslo, 26.05.2020
Mazars Revisjon AS



Jan Olaf Poulsen
Statsautorisert revisor



Årsregnskap for 2019

**SANITY AS
0555 OSLO**

Innhold

Resultatregnskap
Balanse
Noter
Revisjonsberetning

Utarbeidet av:
Escalon Services Norway AS
Torggata 13A
0181 OSLO
Org.nr. 919749822

Utarbeidet med:
Total Årsoppgjør

Doc ID: 375027a2ba60afccc88417763e2f75ca4984205a



Resultatregnskap for 2019 SANITY AS

	Note	2019	2018
Salgsinntekt		7 226 430	3 745 875
Sum driftsinntekter		7 226 430	3 745 875
Varekostnad		(1 982 202)	(600 279)
Lønnskostnad	1, 2, 3	(16 887 348)	(9 390 846)
Avskrivning på driftsmidler og immaterielle eiendeler	5, 6	(1 176 245)	(1 174 029)
Annen driftskostnad	4	(4 447 557)	(2 704 496)
Sum driftskostnader		(24 493 352)	(13 869 650)
Driftsresultat		(17 266 921)	(10 123 775)
Annen renteinntekt		56 566	27 760
Annen finansinntekt		294 017	3 496
Sum finansinntekter		350 583	31 256
Annen rentekostnad		(79 420)	(14 786)
Annen finanskostnad		(188 950)	(6 547)
Sum finanskostnader		(268 370)	(21 333)
Netto finans		82 214	9 923
Ordinært resultat før skattekostnad		(17 184 708)	(10 113 852)
Ordinært resultat		(17 184 708)	(10 113 852)
Årsresultat		(17 184 708)	(10 113 852)
Overføringer			
Udekket tap		(17 184 708)	(10 113 852)
Sum		(17 184 708)	(10 113 852)



Balanse pr. 31. desember 2019 SANITY AS

	Note	2019	2018
EIENDELER			
Anleggsmidler			
Immaterielle eiendeler			
Forskning og utvikling	6	1 995 055	2 659 055
Goodwill	6	360 000	480 000
Sum immaterielle eiendeler		2 355 055	3 139 055
Varige driftsmidler			
Driftsløsøre, inventar, verktøy, kontormaskiner, ol.	5, 15	361 522	702 281
Sum varige driftsmidler		361 522	702 281
Finansielle anleggsmidler			
Investering i datterselskap	9	0	0
Lån til foretak i samme konsern		0	430 218
Investeringer i aksjer og andeler		5 671	1
Sum finansielle anleggsmidler		5 671	430 219
Sum anleggsmidler		2 722 248	4 271 555
Omløpsmidler			
Fordringer			
Kundefordringer	10, 15	2 500 911	948 471
Andre fordringer		1 826 341	1 298 373
Sum fordringer		4 327 252	2 246 844
Bankinnskudd, kontanter og lignende	11	6 126 440	2 275 991
Sum bankinnskudd, kontanter og lignende		6 126 440	2 275 991
Sum omløpsmidler		10 453 692	4 522 835
Sum eiendeler		13 175 940	8 794 390

Balanse pr. 31. desember 2019
SANITY AS

	Note	2019	2018
EGENKAPITAL OG GJELD			
Egenkapital			
Innskutt egenkapital			
Aksjekapital (80 338 835 aksjer à kr 0,01)	12, 13, 14	803 388	697 231
Overkurs	12	30 840 522	15 298 741
Annen innskutt egenkapital	12	0	(5 570)
Sum innskutt egenkapital		31 643 911	15 990 402
Opptjent egenkapital			
Udekket tap	12	(27 781 053)	(10 596 345)
Sum opptjent egenkapital		(27 781 053)	(10 596 345)
Sum egenkapital	12	3 862 858	5 394 057
Gjeld			
Annen langsiktig gjeld			
Langsiktig konserngjeld	15	81 694	136 948
Øvrig langsiktig gjeld	15	1 500 000	0
Sum annen langsiktig gjeld		1 581 694	136 948
Sum langsiktig gjeld		1 581 694	136 948
Kortsiktig gjeld			
Gjeld til kredittinstitusjoner		3 325	0
Leverandørgjeld		799 291	401 460
Skyldige offentlige avgifter		1 966 966	1 479 071
Kortsiktig konserngjeld		383 089	2 053
Annen kortsiktig gjeld		4 578 716	1 380 801
Sum kortsiktig gjeld		7 731 388	3 263 385
Sum gjeld		9 313 082	3 400 333
Sum egenkapital og gjeld		13 175 940	8 794 390

Oslo, 03.04.2020

Øyvind Rostad
Styrets lederEven Eidsten Westvang
StyremedlemSimen Svale Skogsrud
StyremedlemMagnus Kongsli Hillestad
Styremedlem / Daglig leder



Regnskapsprinsipper

Årsregnskapet er satt opp i samsvar med regnskapsloven og god regnskapsskikk for små foretak.

Salgsinntekter

Inntektsføring ved salg av varer skjer på leveringstidspunktet. Tjenester inntektsføres etter hvert som de leveres.

Klassifisering og vurdering av balanseposter

Omløpsmidler og kortsiktig gjeld omfatter poster som knytter seg til varekretsløpet. For andre poster enn kundefordringer omfattes poster som forfaller til betaling innen ett år etter transaksjonsdagen. Anleggsmidler er eiendeler bestemt til varig eie og bruk. Langsiktig gjeld er gjeld som forfaller senere enn ett år etter transaksjonsdagen.

Anleggsmidler vurderes til anskaffelseskost. Varige anleggsmidler avskrives etter en fornuftig avskrivningsplan. Anleggsmidlene nedskrives til virkelig verdi ved verdifall som ikke forventes å være forbigående. Langsiktig gjeld med unntak av andre avsetninger balanseføres til nominelt beløp på etableringstidspunktet.

Fordringer

Kundefordringer og andre fordringer er oppført i balansen til pålydende etter fradrag for avsetning til forventet tap. Avsetning til tap gjøres på grunnlag av individuelle vurderinger av de enkelte fordringene. I tillegg gjøres det for øvrige kundefordringer en uspesifisert avsetning for å dekke antatt tap.

Varige driftsmidler

Varige driftsmidler balanseføres og avskrives over driftsmidlenes levetid dersom de har antatt levetid over 3 år og har en kostpris som overstiger kr 15.000. Direkte vedlikehold av driftsmidler kostnadsføres løpende under driftskostnader, mens påkostninger eller forbedringer tillegges driftsmidlets kostpris og avskrives i takt med driftsmidlet.

Forørig er følgende regnskapsprinsipper anvendt:

Forsikret pensjonsforpliktelse er ikke balanseført - kostnaden er lik premien, pensjonsforpliktelser knyttet til AFP-ordningen er ikke balanseført, leieavtaler er ikke balanseført, langsiktige tilvirkningskontrakter er inntektsført etter fullført kontrakt metoden, pengeposter i utenlandsk valuta er verdsatt til kursen ved regnskapsårets slutt og kostmetoden er benyttet for investeringer i datterselskap/tilknyttet selskap. Egne utgifter til forskning og utvikling og til utvikling av rettigheter er kostnadsført.

Skatt

Skattekostnaden i resultatregnskapet omfatter både periodens betalbare skatt og endring i utsatt skatt. Utsatt skatt er beregnet med 22% på grunnlag av de midlertidige forskjeller som eksisterer mellom regnskapsmessige og skattemessige verdier, samt skattemessig underskudd til fremføring ved utgangen av regnskapsåret. Skatteøkende og skattereduserende midlertidige forskjeller som reverserer eller kan reversere i samme periode er utignet og skattevirkningen er beregnet på nettogrunnlaget.

Selskapet har ikke endret regnskapsprinsipp fra 2018 til 2019.

Note 1 - Lønnskostnader etc

	2019	2018
Lønn	13 670 472	7 429 511
Arbeidsgiveravgift	2 312 445	1 355 874
Pensjonskostnader	577 802	(57 610)
Andre relaterte ytelser / Refusjoner	326 629	663 071
Sum	16 887 348	9 390 846

Foretaket har sysselsatt 23 årsverk i regnskapsåret.

Note 2 - Obligatorisk tjenstepensjon

Foretaket er pliktig til å ha tjenstepensjonsordning etter lov om obligatorisk tjenstepensjon, og har etablert pensjonsordning som tilfredstiller kravene i loven.



Note 3 - Ytelse til ledende personer

Type ytelse	Daglig leder	Styret
Lønn	469 633	0
Pensjonsutgifter	24 420	0
Annen godtgjørelse	0	0

Daglig leder har samme pensjonsordning som øvrige ansatte.

Note 4 - Revisjon

Kostnadsført revisjonshonorar for 2019 utgjør kr 117 000. Honorar for annen bistand utgjør kr 62 600 .

Note 5 - Spesifikasjon av varige driftsmidler

	Driftsløsøre, inventar o.l
Anskaffelseskost 01.01.2019	1 092 310
Tilgang i året	51 486
Avgang i året	0
Anskaffelseskost 31.12.2019	1 143 796
Akk. av- og nedskr. 01.01.2019	(390 029)
Akkumulerte avskr. 31.12.2019	(782 274)
Balanseført verdi pr. 31.12.2019	361 522
Årets avskrivninger	(392 245)
Økonomisk levetid	5 - 7 år
Avskrivningsplan: Lineær	14,29 - 20 %

Note 6 - Spesifikasjon av immaterielle eiendeler

	FoU	Goodwill	Sum
Anskaffelseskost 01.01.2019	3 323 055	600 000	3 923 055
Tilgang i året	0	0	0
Avgang i året	0	0	0
Anskaffelseskost 31.12.2019	3 323 055	600 000	3 923 055
Avskr., nedskr. og rev. nedskr 01.01.2019	(664 000)	(120 000)	(784 000)
Akkumulerte avskr. 31.12.2019	(1 328 000)	(240 000)	(1 568 000)
Balanseført verdi pr. 31.12.2019	1 995 055	360 000	2 355 055
Årets avskrivninger	(664 000)	(120 000)	(784 000)
Økonomisk levetid	5 år	5 år	
Avskrivningsplan: Lineær	20 %	20 %	



Note 7 - Skatt

	2019	2018
Ordinært resultat før skattekostnad	(17 184 708)	(10 113 851)
+/- Permanente forskjeller	(1 716 406)	(1 145 762)
+/- Årets endring i midlertidige forskjeller	48 164	0
Årets skattegrunnlag	(18 852 950)	(11 259 613)
Skattekostnad i resultatregnskapet	0	0
-Fradrag tilskudd Skattefunn	(1 719 840)	
Betalbar skatt i balansen	(1 719 840)	0

Note 8 - Midl. forskjeller - Utsatt skatt/skattefordel

Utsatt skatt/utsatt skattefordel i balansen avsettes på grunnlag av forskjeller mellom regnskapsmessige og skattemessige verdier i henhold til norsk regnskapsstandard for skatt. Midlertidige skatteøkende og skattereduserende forskjeller som kan utlignes er nettoført.

Midlertidige forskjeller knyttet til:	01.01.2019	31.12.2019	Endring
Anleggsmidler	0	(26 126)	26 126
Omløpsmidler	1	(22 037)	22 038
Skattemessig fremførbart underskudd	(11 512 828)	(30 365 778)	18 852 950
Netto forskjeller	(11 512 827)	(30 413 941)	18 901 114
Skattereduserende forskjeller som ikke kan utlignes	11 512 827	30 413 941	(18 901 114)
Sum midlertidige forskjeller	0	0	0
Utsatt skattefordel 31.12.19. basert på 22%	0	0	0

Ut fra forsiktighetshensyn balanseføres ikke utsatt skattefordel på kr 6 691 067

Note 9 - Investering i Datterselskap

Foretaksnavn	Foretakssted	Eierandel/ stemmeandel	Selskapets egenkapital 31. desember 2019	Selskapets resultat for 2019
SANITY US INC.	USA	100%	NOK -17 071	NOK - 17 073

* 2019 regnskapet er ikke avsluttet p.t. og derfor oppgis 2018 tall.

Note 10 - Kundefordringer

Kundefordringer er vurdert til pålydende, nedskrevet med forventet tap på fordringer. Det er ikke tapsført kundefordringer i løpet av 2019.

	2019	2018
Kundefordringer til pålydende	2 522 948	948 471
Avsatt til dekning av usikre fordringer	(22 037)	0
Netto oppførte kundefordringer	2 500 911	948 471

Note 11 - Bankinnskudd

I posten for bankinnskudd inngår egen konto for bundne skattetrekksmidler med kr 724 499. Skyldig skattetrekk er kr 720 136.



Note 12 - Egenkapital

	Aksjekapital	Overkurs	Annen innsk. EK	Udekket tap	Sum
Egenkapital 01.01.2019	697 231	15 298 741	(5 570)	(10 596 345)	5 394 057
Økning AK/overkurs	106 157	15 541 781	0	0	15 647 939
Økning annen innskutt EK	0	0	5 570	0	5 570
Årets resultat	-	0	0	(17 184 708)	(17 184 708)
Egenkapital 31.12.2019	803 388	30 840 522	0	(27 781 053)	3 862 858

Note 13 - Aksjonærliste

Foretaket har 1 aksjonær.

Aksjonærens navn	Antall aksjer	Eierandel
Sanity INC.	80 338 835	100%
Sum	80 338 835	

Note 14 - Aksjekapital

Foretaket har 80 338 835 aksjer, pålydende kr 0,01, noe som gir en samlet aksjekapital på kr 803 388,00.

Note 15 - Pantstillelser og garantier

Spesifikasjon	2019	2018
Obligasjonslån	0	0
Gjeld til kredittinstitusjoner	1 500 000	0
Øvrig langsiktig gjeld (inkl. finansiell leasing)	81 694	136 948
Sum	1 578 662	136 948
Balanseført verdi av eiendeler pantsatt for egen gjeld	99 450	122 400
Selskapets varer er stilt som sikkerhet for annet selskap i konsernet, begrenset oppad til	0	0
Sum	99 450	122 400

Overstående gjelder bil som forsatt er registrert i selskapet Bengler AS med tilhørende gjeld til kredittinstitusjon.

Det ble i 2018 inngått avtale om lån fra Innovasjon Norge på kr 2 500 000. kr 1 500.000 ble utbetalt i 2019, mens kr 1 000 000 fortsatt står som en restbevilgning. Det er registrert pant i driftsmidler og fordringer begrenset oppad til kr 5 000 000,-



Audit Trail

TITLE	Regnskap 2019 Sanity AS til signatur
FILE NAME	311219_sanity as_...avsetning (1).pdf
DOCUMENT ID	375027a2bc60cfeaa89417763c2f75ca4984205e
AUDIT TRAIL DATE FORMAT	MM / DD / YYYY
STATUS	* Completed

Document History






 SENT	05 / 19 / 2020 14:42:22 UTC	Sent for signature to Magnus Hillestad (magnus@sanity.io), Øyvind Rostad (oyvind@sanity.io), Even Westvang (even@sanity.io) and Simen Skogsrud (simen@sanity.io) from cf@sanity.io IP: 62.92.251.166
 VIEWED	05 / 19 / 2020 14:50:56 UTC	Viewed by Øyvind Rostad (oyvind@sanity.io) IP: 84.208.117.190
 VIEWED	05 / 19 / 2020 18:59:36 UTC	Viewed by Magnus Hillestad (magnus@sanity.io) IP: 73.158.255.137
 VIEWED	05 / 22 / 2020 18:23:23 UTC	Viewed by Even Westvang (even@sanity.io) IP: 73.158.254.215
 VIEWED	05 / 26 / 2020 08:30:38 UTC	Viewed by Simen Skogsrud (simen@sanity.io) IP: 62.16.236.47



Audit Trail

TITLE	Regnskap 2019 Sanity AS til signatur
FILE NAME	311219_sanity as_...avsetning (1).pdf
DOCUMENT ID	375027a2bc60cfeaa89417763c2f75ca4984205e
AUDIT TRAIL DATE FORMAT	MM / DD / YYYY
STATUS	⊗ Completed

Document History

 SIGNED	05 / 19 / 2020 14:51:15 UTC	Signed by Øyvind Rostad (oyvind@sanity.io) IP: 84.208.117.190
 SIGNED	05 / 19 / 2020 18:59:58 UTC	Signed by Magnus Hillestad (magnus@sanity.io) IP: 73.158.255.137
 SIGNED	05 / 22 / 2020 18:23:38 UTC	Signed by Even Westvang (even@sanity.io) IP: 73.158.254.215
 SIGNED	05 / 26 / 2020 08:30:53 UTC	Signed by Simen Skogsrud (simen@sanity.io) IP: 62.16.236.47
 COMPLETED	05 / 26 / 2020 08:30:53 UTC	The document has been completed.



Årsregnskap for 2019

**SANITY AS
0555 OSLO**

Innhold

Resultatregnskap
Balanse
Noter
Revisjonsberetning

Utarbeidet av:
Escalon Services Norway AS
Torggata 13A
0181 OSLO
Org.nr. 919749822

Utarbeidet med:
Total Årsoppgjør

Doc ID: 375027a2bc60cfeaa89417763c2f75ca4984205e



Resultatregnskap for 2019
SANITY AS

	Note	2019	2018
Salgsinntekt		7 226 430	3 745 875
Sum driftsinntekter		7 226 430	3 745 875
Varekostnad		(1 982 202)	(600 279)
Lønnskostnad	1, 2, 3	(16 887 348)	(9 390 846)
Avskrivning på driftsmidler og immaterielle eiendeler	5, 6	(1 176 245)	(1 174 029)
Annen driftskostnad	4	(4 447 557)	(2 704 496)
Sum driftskostnader		(24 493 352)	(13 869 650)
Driftsresultat		(17 266 921)	(10 123 775)
Annen renteinntekt		56 566	27 760
Annen finansinntekt		294 017	3 496
Sum finansinntekter		350 583	31 256
Annen rentekostnad		(79 420)	(14 786)
Annen finanskostnad		(188 950)	(6 547)
Sum finanskostnader		(268 370)	(21 333)
Netto finans		82 214	9 923
Ordinært resultat før skattekostnad		(17 184 708)	(10 113 852)
Ordinært resultat		(17 184 708)	(10 113 852)
Årsresultat		(17 184 708)	(10 113 852)
Overføringer			
Udekket tap		(17 184 708)	(10 113 852)
Sum		(17 184 708)	(10 113 852)



Balanse pr. 31. desember 2019 SANITY AS

	Note	2019	2018
EIENDELER			
Anleggsmidler			
Immaterielle eiendeler			
Forskning og utvikling	6	1 995 055	2 659 055
Goodwill	6	360 000	480 000
Sum immaterielle eiendeler		2 355 055	3 139 055
Varige driftsmidler			
Driftsløsøre, inventar, verktøy, kontormaskiner, ol.	5, 15	361 522	702 281
Sum varige driftsmidler		361 522	702 281
Finansielle anleggsmidler			
Investering i datterselskap	9	0	0
Lån til foretak i samme konsern		0	430 218
Investeringer i aksjer og andeler		5 671	1
Sum finansielle anleggsmidler		5 671	430 219
Sum anleggsmidler		2 722 248	4 271 555
Omløpsmidler			
Fordringer			
Kundefordringer	10, 15	2 500 911	948 471
Andre fordringer		1 826 341	1 298 373
Sum fordringer		4 327 252	2 246 844
Bankinnskudd, kontanter og lignende	11	6 126 440	2 275 991
Sum bankinnskudd, kontanter og lignende		6 126 440	2 275 991
Sum omløpsmidler		10 453 692	4 522 835
Sum eiendeler		13 175 940	8 794 390

Balanse pr. 31. desember 2019
SANITY AS

	Note	2019	2018
EGENKAPITAL OG GJELD			
Egenkapital			
Innskutt egenkapital			
Aksjekapital (80 338 835 aksjer à kr 0,01)	12, 13, 14	803 388	697 231
Overkurs	12	30 840 522	15 298 741
Annen innskutt egenkapital	12	0	(5 570)
Sum innskutt egenkapital		31 643 911	15 990 402
Opptjent egenkapital			
Udekket tap	12	(27 781 053)	(10 596 345)
Sum opptjent egenkapital		(27 781 053)	(10 596 345)
Sum egenkapital	12	3 862 858	5 394 057
Gjeld			
Annen langsiktig gjeld			
Langsiktig konserngjeld	15	81 694	136 948
Øvrig langsiktig gjeld	15	1 500 000	0
Sum annen langsiktig gjeld		1 581 694	136 948
Sum langsiktig gjeld		1 581 694	136 948
Kortsiktig gjeld			
Gjeld til kredittinstitusjoner		3 325	0
Leverandørgjeld		799 291	401 460
Skyldige offentlige avgifter		1 966 966	1 479 071
Kortsiktig konserngjeld		383 089	2 053
Annen kortsiktig gjeld		4 578 716	1 380 801
Sum kortsiktig gjeld		7 731 388	3 263 385
Sum gjeld		9 313 082	3 400 333
Sum egenkapital og gjeld		13 175 940	8 794 390

Oslo, 03.04.2020

Øyvind Rostad
Styrets lederEven Eidsten Westvang
StyremedlemSimen Svale Skogsrud
Styremedlem*Magnus K. Hillestad*Magnus Kongsli Hillestad
Styremedlem / Daglig leder



Regnskapsprinsipper

Årsregnskapet er satt opp i samsvar med regnskapsloven og god regnskapsskikk for små foretak.

Salgsinntekter

Inntektsføring ved salg av varer skjer på leveringstidspunktet. Tjenester inntektsføres etter hvert som de leveres.

Klassifisering og vurdering av balanseposter

Omløpsmidler og kortsiktig gjeld omfatter poster som knytter seg til varekretsløpet. For andre poster enn kundefordringer omfattes poster som forfaller til betaling innen ett år etter transaksjonsdagen. Anleggsmidler er eiendeler bestemt til varig eie og bruk. Langsiktig gjeld er gjeld som forfaller senere enn ett år etter transaksjonsdagen.

Anleggsmidler vurderes til anskaffelseskost. Varige anleggsmidler avskrives etter en fornuftig avskrivningsplan. Anleggsmidlene nedskrives til virkelig verdi ved verdifall som ikke forventes å være forbigående. Langsiktig gjeld med unntak av andre avsetninger balanseføres til nominelt beløp på etableringstidspunktet.

Fordringer

Kundefordringer og andre fordringer er oppført i balansen til pålydende etter fradrag for avsetning til forventet tap. Avsetning til tap gjøres på grunnlag av individuelle vurderinger av de enkelte fordringene. I tillegg gjøres det for øvrige kundefordringer en uspesifisert avsetning for å dekke antatt tap.

Varige driftsmidler

Varige driftsmidler balanseføres og avskrives over driftsmidlenes levetid dersom de har antatt levetid over 3 år og har en kostpris som overstiger kr 15.000. Direkte vedlikehold av driftsmidler kostnadsføres løpende under driftskostnader, mens påkostninger eller forbedringer tillegges driftsmidlets kostpris og avskrives i takt med driftsmidlet.

Forøvrig er følgende regnskapsprinsipper anvendt:

Forsikret pensjonsforpliktelse er ikke balanseført - kostnaden er lik premien, pensjonsforpliktelser knyttet til AFP-ordningen er ikke balanseført, leieavtaler er ikke balanseført, langsiktige tilvirkningskontrakter er inntektsført etter fullført kontrakt metoden, pengeposter i utenlandsk valuta er verdsatt til kursen ved regnskapsårets slutt og kostmetoden er benyttet for investeringer i datterselskap/tilknyttet selskap. Egne utgifter til forskning og utvikling og til utvikling av rettigheter er kostnadsført.

Skatt

Skattekostnaden i resultatregnskapet omfatter både periodens betalbare skatt og endring i utsatt skatt. Utsatt skatt er beregnet med 22% på grunnlag av de midlertidige forskjeller som eksisterer mellom regnskapsmessige og skattemessige verdier, samt skattemessig underskudd til fremføring ved utgangen av regnskapsåret. Skatteøkende og skattereduserende midlertidige forskjeller som reverserer eller kan reversere i samme periode er utlignet og skattevirkningen er beregnet på nettogrunnlaget.

Selskapet har ikke endret regnskapsprinsipp fra 2018 til 2019.

Note 1 - Lønnskostnader etc

	2019	2018
Lønn	13 670 472	7 429 511
Arbeidsgiveravgift	2 312 445	1 355 874
Pensjonskostnader	577 802	(57 610)
Andre relaterte ytelser / Refusjoner	326 629	663 071
Sum	16 887 348	9 390 846

Foretaket har sysselsatt 23 årsverk i regnskapsåret.

Note 2 - Obligatorisk tjenestepensjon

Foretaket er pliktig til å ha tjenestepensjonsordning etter lov om obligatorisk tjenestepensjon, og har etablert pensjonsordning som tilfredstiller kravene i loven.



Note 3 - Ytelse til ledende personer

Type ytelse	Daglig leder	Styret
Lønn	469 633	0
Pensjonsutgifter	24 420	0
Annen godtgjørelse	0	0

Daglig leder har samme pensjonsordning som øvrige ansatte.

Note 4 - Revisjon

Kostnadsført revisjonshonorar for 2019 utgjør kr 117 000. Honorar for annen bistand utgjør kr 62 600 .

Note 5 - Spesifikasjon av varige driftsmidler

	Driftsløsøre, inventar o.l
Anskaffelseskost 01.01.2019	1 092 310
Tilgang i året	51 486
Avgang i året	0
Anskaffelseskost 31.12.2019	1 143 796
Akk. av- og nedskr. 01.01.2019	(390 029)
Akkumulerte avskr. 31.12.2019	(782 274)
Balanseført verdi pr. 31.12.2019	361 522
Årets avskrivninger	(392 245)
Økonomisk levetid	5 - 7 år
Avskrivningsplan: Lineær	14,29 - 20 %

Note 6 - Spesifikasjon av immaterielle eiendeler

	FoU	Goodwill	Sum
Anskaffelseskost 01.01.2019	3 323 055	600 000	3 923 055
Tilgang i året	0	0	0
Avgang i året	0	0	0
Anskaffelseskost 31.12.2019	3 323 055	600 000	3 923 055
Avskr., nedskr. og rev. nedskr 01.01.2019	(664 000)	(120 000)	(784 000)
Akkumulerte avskr. 31.12.2019	(1 328 000)	(240 000)	(1 568 000)
Balanseført verdi pr. 31.12.2019	1 995 055	360 000	2 355 055
Årets avskrivninger	(664 000)	(120 000)	(784 000)
Økonomisk levetid	5 år	5 år	
Avskrivningsplan: Lineær	20 %	20 %	



Note 7 - Skatt

	2019	2018
Ordinært resultat før skattekostnad	(17 184 708)	(10 113 851)
+/- Permanente forskjeller	(1 716 406)	(1 145 762)
+/- Årets endring i midlertidige forskjeller	48 164	0
Årets skattegrunnlag	(18 852 950)	(11 259 613)
Skattekostnad i resultatregnskapet	0	0
-Fradrag tilskudd Skattefunn	(1 719 840)	
Betalbar skatt i balansen	(1 719 840)	0

Note 8 - Midl. forskjeller - Utsatt skatt/skattefordel

Utsatt skatt/utsatt skattefordel i balansen avsettes på grunnlag av forskjeller mellom regnskapsmessige og skattemessige verdier i henhold til norsk regnskapsstandard for skatt. Midlertidige skatteøkende og skattereduserende forskjeller som kan utlignes er nettopført.

Midlertidige forskjeller knyttet til:	01.01.2019	31.12.2019	Endring
Anleggsmidler	0	(26 126)	26 126
Omløpsmidler	1	(22 037)	22 038
Skattemessig fremførbart underskudd	(11 512 828)	(30 365 778)	18 852 950
Netto forskjeller	(11 512 827)	(30 413 941)	18 901 114
Skattereduserende forskjeller som ikke kan utlignes	11 512 827	30 413 941	(18 901 114)
Sum midlertidige forskjeller	0	0	0
Utsatt skattefordel 31.12.19. basert på 22%	0	0	0

Ut fra forsiktighetshensyn balanseføres ikke utsatt skattefordel på kr 6 691 067

Note 9 - Investering i Datterselskap

Foretaksnavn	Foretakssted	Eierandel/ stemmeandel	Selskapets egenkapital 31. desember 2019	Selskapets resultat for 2019
SANITY US INC.	USA	100%	NOK -17 071	NOK - 17 073

* 2019 regnskapet er ikke avsluttet p.t. og derfor oppgis 2018 tall.

Note 10 - Kundefordringer

Kundefordringer er vurdert til pålydende, nedskrevet med forventet tap på fordringer. Det er ikke tapsført kundefordringer i løpet av 2019.

	2019	2018
Kundefordringer til pålydende	2 522 948	948 471
Avsatt til dekning av usikre fordringer	(22 037)	0
Netto oppførte kundefordringer	2 500 911	948 471

Note 11 - Bankinnskudd

I posten for bankinnskudd inngår egen konto for bundne skattetrekkmidler med kr 724 499. Skyldig skattetrekk er kr 720 136.



Note 12 - Egenkapital

	Aksjekapital	Overkurs	Annen innsk. EK	Udekket tap	Sum
Egenkapital 01.01.2019	697 231	15 298 741	(5 570)	(10 596 345)	5 394 057
Økning AK/overkurs	106 157	15 541 781	0	0	15 647 939
Økning annen innskutt EK	0	0	5 570	0	5 570
Årets resultat	0	0	0	(17 184 708)	(17 184 708)
Egenkapital 31.12.2019	803 388	30 840 522	0	(27 781 053)	3 862 858

Note 13 - Aksjonærliste

Foretaket har 1 aksjonær.

Aksjonærens navn	Antall aksjer	Eierandel
Sanity INC.	80 338 835	100%
Sum	80 338 835	

Note 14 - Aksjekapital

Foretaket har 80 338 835 aksjer, pålydende kr 0,01, noe som gir en samlet aksjekapital på kr 803 388,00.

Note 15 - Pantstillelser og garantier

Spesifikasjon	2019	2018
Obligasjonslån	0	0
Gjeld til kredittinstitusjoner	1 500 000	0
Øvrig langsiktig gjeld (inkl. finansiell leasing)	81 694	136 948
Sum	1 578 662	136 948
Balanseført verdi av eiendeler pantsatt for egen gjeld	99 450	122 400
Selskapets varer er stilt som sikkerhet for annet selskap i konsernet, begrenset oppad til	0	0
Sum	99 450	122 400

Overstående gjelder bil som fortsatt er registrert i selskapet Bengler AS med tilhørende gjeld til kredittinstitusjon.

Det ble i 2018 inngått avtale om lån fra Innovasjon Norge på kr 2 500 000. kr 1 500 000 ble utbetalt i 2019, mens kr 1 000 000 fortsatt står som en restbevilgning. Det er registrert pant i driftsmidler og fordringer begrenset oppad til kr 5 000 000,-



Audit Trail

TITLE	Regnskap 2019 Sanity AS til signatur
FILE NAME	311219_sanity as_...avsetning (1).pdf
DOCUMENT ID	375027a2bc60cfeaa89417763c2f75ca4984205e
AUDIT TRAIL DATE FORMAT	MM / DD / YYYY
STATUS	● Completed

Document History






 SENT	05 / 19 / 2020 14:42:22 UTC	Sent for signature to Magnus Hillestad (magnus@sanity.io), Øyvind Rostad (oyvind@sanity.io), Even Westvang (even@sanity.io) and Simen Skogsrud (simen@sanity.io) from cf@sanity.io IP: 62.92.251.166
 VIEWED	05 / 19 / 2020 14:50:56 UTC	Viewed by Øyvind Rostad (oyvind@sanity.io) IP: 84.208.117.190
 VIEWED	05 / 19 / 2020 18:59:36 UTC	Viewed by Magnus Hillestad (magnus@sanity.io) IP: 73.158.255.137
 VIEWED	05 / 22 / 2020 18:23:23 UTC	Viewed by Even Westvang (even@sanity.io) IP: 73.158.254.215
 VIEWED	05 / 26 / 2020 08:30:38 UTC	Viewed by Simen Skogsrud (simen@sanity.io) IP: 62.16.236.47



Audit Trail

TITLE	Regnskap 2019 Sanity AS til signatur
FILE NAME	311219_sanity as_...avsetning (1).pdf
DOCUMENT ID	375027a2bc60cfeaa89417763c2f75ca4984205e
AUDIT TRAIL DATE FORMAT	MM / DD / YYYY
STATUS	● Completed

Document History

 SIGNED	05 / 19 / 2020 14:51:15 UTC	Signed by Øyvind Rostad (oyvind@sanity.io) IP: 84.208.117.190
 SIGNED	05 / 19 / 2020 18:59:58 UTC	Signed by Magnus Hillestad (magnus@sanity.io) IP: 73.158.255.137
 SIGNED	05 / 22 / 2020 18:23:38 UTC	Signed by Even Westvang (even@sanity.io) IP: 73.158.254.215
 SIGNED	05 / 26 / 2020 08:30:53 UTC	Signed by Simen Skogsrud (simen@sanity.io) IP: 62.16.236.47
 COMPLETED	05 / 26 / 2020 08:30:53 UTC	The document has been completed.