

RCS : NANTERRE

Code greffe : 9201

Documents comptables

REGISTRE DU COMMERCE ET DES SOCIETES

Le greffier du tribunal de commerce de NANTERRE atteste l'exactitude des informations transmises ci-après

Nature du document : Documents comptables (B-S)

Numéro de gestion : 1995 B 00279

Numéro SIREN : 572 014 199


Nom ou dénomination : ALTARES - D & B

Ce dépôt a été enregistré le 11/07/2022 sous le numéro de dépôt 24469

ALTARES - D&B

Société par actions simplifiée au capital de 2.404.714,02 euros
Siège social : 50 bis, 56 et 58 avenue Jean Jaurès
92700 Colombes
572 014 199 RCS NANTERRE

COMPTES SOCIAUX
EXERCICE CLOS LE 31 DÉCEMBRE 2021



Certifiés conformes
NEWCO ALTARES
Représentée son Président
Luc Querton

Comptes annuels

Rubriques	Montant Brut	Amort. Prov.	31/12/2021	31/12/2020
Capital souscrit non appelé				
IMMOBILISATIONS INCORPORELLES				
Frais d'établissement				
Frais de développement	22 549 489	17 187 348	5 362 141	5 925 861
Concessions, brevets et droits similaires	7 797 762	6 223 369	1 574 393	2 281 890
Fonds commercial	21 280 945	21 280 945		
Autres immobilisations incorporelles				
Avances, acomptes sur immo. incorporelles				
IMMOBILISATIONS CORPORELLES				
Terrains				
Constructions				
Installations techniques, matériel, outillage				
Autres immobilisations corporelles	4 321 099	3 238 361	1 082 737	1 337 012
Immobilisations en cours				
Avances et acomptes				
IMMOBILISATIONS FINANCIERES				
Participations par mise en équivalence				
Autres participations	18 552 469		18 552 469	15 770 127
Créances rattachées à des participations	269 792		269 792	5 312 330
Autres titres immobilisés				
Prêts				
Autres immobilisations financières	138 764		138 764	144 498
ACTIF IMMOBILISE	74 910 320	47 930 024	26 980 296	30 771 717
STOCKS ET EN-COURS				
Matières premières, approvisionnements				
En-cours de production de biens				
En-cours de production de services				
Produits intermédiaires et finis				
Marchandises				
Avances et acomptes versés sur commandes	7 919		7 919	604
CREANCES				
Créances clients et comptes rattachés	27 663 819	580 626	27 083 193	27 229 730
Autres créances	17 617 312		17 617 312	1 050 374
Capital souscrit et appelé, non versé				
DIVERS				
Valeurs mobilières de placement (dont actions propres :)				
Disponibilités	8 115 217		8 115 217	14 223 288
COMPTES DE REGULARISATION				
Charges constatées d'avance	1 187 389		1 187 389	621 229
ACTIF CIRCULANT	54 591 656	580 626	54 011 029	43 125 225
Frais d'émission d'emprunts à étaler				
Primes de remboursement des obligations				
Ecart de conversion actif	73		73	2 775
TOTAL GENERAL	129 502 049	48 510 651	80 991 398	73 899 717

Rubriques	31/12/2021	31/12/2020
Capital social ou individuel (dont versé : 2 404 714)	2 404 714	2 404 714
Primes d'émission, de fusion, d'apport		
Ecarts de réévaluation (dont écart d'équivalence :)		
Réserve légale	240 471	240 471
Réserves statutaires ou contractuelles		
Réserves réglementées (dont rés. Prov. fluctuation cours)		
Autres réserves (dont achat œuvres originales artistes)		
Report à nouveau	23 814 276	15 006 923
RESULTAT DE L'EXERCICE (bénéfice ou perte)	8 980 482	8 807 353
Subventions d'investissement	80 347	49 112
Provisions réglementées		
CAPITAUX PROPRES	35 520 291	26 508 573
Produits des émissions de titres participatifs		
Avances conditionnées		
AUTRES FONDS PROPRES		
Provisions pour risques	458 798	610 933
Provisions pour charges		
PROVISIONS	458 798	610 933
DETTES FINANCIERES		
Emprunts obligataires convertibles		
Autres emprunts obligataires		
Emprunts et dettes auprès des établissements de crédit	3 502 328	3 508 894
Emprunts et dettes financières divers (dont empr. participatifs)		
Avances et acomptes reçus sur commandes en cours		
DETTES D'EXPLOITATION		
Dettes fournisseurs et comptes rattachés	6 525 398	8 144 390
Dettes fiscales et sociales	11 722 211	12 278 646
DETTES DIVERSES		
Dettes sur immobilisations et comptes rattachés	19 217	
Autres dettes	2 748 415	2 084 278
COMPTES DE REGULARISATION		
Produits constatés d'avance	20 494 675	20 728 164
DETTES	45 012 244	46 744 372
Ecarts de conversion passif	65	35 839
TOTAL GENERAL	80 991 398	73 899 717

Rubriques	France	Exportation	31/12/2021	31/12/2020
Ventes de marchandises				
Production vendue de biens				
Production vendue de services	43 654 610	20 477 754	64 132 363	62 409 046
CHIFFRES D'AFFAIRES NETS	43 654 610	20 477 754	64 132 363	62 409 046
Production stockée				
Production immobilisée			2 740 664	3 681 545
Subventions d'exploitation				
Reprises sur dépréciations, provisions (et amortissements), transferts de charges			797 080	1 503 026
Autres produits			23 676	329
PRODUITS D'EXPLOITATION			67 693 783	67 593 946
Achats de marchandises (y compris droits de douane)				
Variation de stock (marchandises)				
Achats de matières premières et autres approvisionnements (et droits de douane)				
Variation de stock (matières premières et approvisionnements)				
Autres achats et charges externes			26 012 580	26 780 500
Impôts, taxes et versements assimilés			1 098 659	1 401 660
Salaires et traitements			15 194 773	14 381 140
Charges sociales			6 938 616	6 612 684
DOTATIONS D'EXPLOITATION				
Sur immobilisations : dotations aux amortissements			4 326 319	4 025 075
Sur immobilisations : dotations aux dépréciations				
Sur actif circulant : dotations aux dépréciations			146 470	97 464
Dotations aux provisions			60 000	328 725
Autres charges			2 462 950	1 907 675
CHARGES D'EXPLOITATION			56 240 366	55 534 922
RESULTAT D'EXPLOITATION			11 453 417	12 059 024
OPERATIONS EN COMMUN				
Bénéfice attribué ou perte transférée				
Perte supportée ou bénéfice transféré				
PRODUITS FINANCIERS				
Produits financiers de participations			514 370	509 432
Produits des autres valeurs mobilières et créances de l'actif immobilisé				
Autres intérêts et produits assimilés			110 094	182 470
Reprises sur dépréciations et provisions, transferts de charges			978 160	6 309
Différences positives de change			116 431	94 069
Produits nets sur cessions de valeurs mobilières de placement				
PRODUITS FINANCIERS			1 719 055	792 280
Dotations financières aux amortissements, dépréciations et provisions			73	2 775
Intérêts et charges assimilées			47 177	43 840
Différences négatives de change			58 813	274 200
Charges nettes sur cessions de valeurs mobilières de placement				
CHARGES FINANCIERES			106 064	320 815
RESULTAT FINANCIER			1 612 991	471 465
RESULTAT COURANT AVANT IMPOTS			13 066 408	12 530 489

Rubriques	31/12/2021	31/12/2020
Produits exceptionnels sur opérations de gestion	1 994 423	16 860
Produits exceptionnels sur opérations en capital	69	
Reprises sur dépréciations et provisions, transferts de charges		1 450 845
PRODUITS EXCEPTIONNELS	1 994 491	1 467 706
Charges exceptionnelles sur opérations de gestion	363 493	20 244
Charges exceptionnelles sur opérations en capital	975 386	11 144
Dotations exceptionnelles aux amortissements, dépréciations et provisions	31 235	21 828
CHARGES EXCEPTIONNELLES	1 370 114	53 216
RESULTAT EXCEPTIONNEL	624 377	1 414 490
Participation des salariés aux résultats de l'entreprise	1 401 000	1 507 626
Impôts sur les bénéfices	3 309 303	3 630 000
TOTAL DES PRODUITS	71 407 330	69 853 932
TOTAL DES CHARGES	62 426 847	61 046 579
BENEFICE OU PERTE	8 980 482	8 807 353

Annexes

PREAMBULE

L'exercice social clos le 31/12/21 a une durée de 12 mois.
L'exercice précédent clos le 31/12/20 avait une durée de 12 mois.

Le total du bilan de l'exercice avant affectation du résultat est de 80.991.398 €.
Le résultat net comptable est un bénéfice de 8.980.482 € (bénéfice de 8.807.353 € au titre de l'exercice précédent).

Les informations communiquées, ci-après, font partie intégrante des comptes annuels qui ont été établis par les dirigeants.

REGLES ET METHODES COMPTABLES

Les états financiers ont été établis en conformité avec :

- Le PCG 2014 approuvé par arrêté le 16 Octobre 2015 : " (ANC N°2014-03) et règlement ultérieur",
- La loi n° 83-353 du 30 avril 1983,
- Le décret 83-1020 du 29 novembre 1983.

Les conventions générales comptables ont été appliquées dans le respect du principe de prudence, conformément aux hypothèses de base ci-après :

- Continuité de l'exploitation
- Permanence des méthodes
- Indépendance des exercices

Et conformément aux règles générales d'établissement et de présentation des comptes annuels.
La méthode de base retenue pour l'évaluation des éléments inscrits en comptabilité est la méthode des coûts historiques.

Les principales méthodes utilisées sont les suivantes :

A. Immobilisations incorporelles

Les immobilisations incorporelles, dont la variation des valeurs brutes et les mouvements des amortissements sont détaillés dans la présente annexe, sont inscrites à l'actif à leur coût d'acquisition ou à leur coût de production.

Frais de développement :

Les frais de développement portent sur les logiciels créés par la société. Ils sont évalués sur la base des temps passés et valorisés sur la base des coûts horaires majorés d'une quote-part de frais généraux.

Les coûts de développement internes sont comptabilisés à l'actif s'ils répondent aux critères définis par le PCG.

Seuls les coûts correspondants à la phase de développement sont immobilisés, les coûts considérés comme de la recherche étant comptabilisés en charges.

Les frais de développement sont activés lorsque ceux-ci se rapportent à des projets nettement individualisés ayant de sérieuses chances de réussite technique et de rentabilité commerciale et lorsque les conditions suivantes sont simultanément remplies :

- Intention et capacité technique et financière de mener le projet de développement à son terme,
- Capacité à utiliser l'immobilisation incorporelle,
- Avantages économiques futurs attendus pour l'entreprise,
- Evaluation du coût de façon fiable,

Les frais de développement immobilisés sont amortis selon le mode linéaire sur une durée de 3 ans à compter de la mise en service.

Le montant des frais de développement s'élève à 22.549 K€ (dont 2.741 K€ activés au cours de l'exercice) et se rapportent principalement aux projets, Intuiz ,Engage, IndueD et Lafayette.

Le montant des amortissements comptabilisés sur l'exercice est de 3.304 K€. A fin décembre 2021, la ventilation des coûts de développement internes et externes, est la suivante : 40% sont réalisés par les salariés et 60% sont réalisés en sous-traitance.

Concessions, brevets, autres droits :

Altarès - D&B a acquis, en date du 31 Mars 2016 la licence Dun & Bradstreet pour 10 ans et sur les trois pays du Maghreb, à savoir le Maroc, l'Algérie et la Tunisie. Le prix d'achat de cette licence est de 6.000.000 USD, soit 5.248.425 € et est amortie selon la méthode linéaire sur une période de 8 ans.

L'amortissement de l'année est de 656.053 € et sa valeur nette comptable de 1.475.224 € au 31.12.2021.

Fonds de commerce :

Fonds de commerce crée lors de la fusion FHCS, BIL, et PRODIFORM, pour une valeur de 8.474 K€, totalement amorti (mode linéaire sur 10 ans à compter du 1er juillet 1999, date de fusion).

Fonds de commerce de la société BCI, absorbée en 1997, pour une valeur de 518 K€, totalement amorti (mode linéaire sur une durée à l'origine de 10 ans à compter du 1er janvier 2001, ramenée à 8 ans à compter de l'exercice 2006 pour tenir compte de la baisse d'activité enquêtes BCI).

Fonds de commerce BIL, crée en 1993, pour une valeur brute de 597K€, totalement amorti (mode linéaire sur 10 ans à compter du 1er janvier 1999).

Fonds de commerce S&W, issu du rachat de la société S&W en 1994 totalement amorti (mode linéaire sur 20 ans).

En cas d'indication de perte de valeur durable, une provision est constatée pour la différence entre la valeur actuelle (définie comme la valeur la plus élevée entre le marché et la valeur d'utilité) et la valeur nette comptable. Aucune provision n'a été constatée sur l'exercice du fait de l'amortissement à 100% des fonds de commerce au bilan.

Autres immobilisations incorporelles :

Les autres immobilisations incorporelles sont constituées des logiciels et procédés informatiques.

Un amortissement linéaire est calculé sur une durée de 3 ans pour les logiciels acquis depuis le 1er décembre 2000 (5 ans pour les logiciels qui avaient été acquis antérieurement à cette date).

B. Immobilisations corporelles

Les immobilisations corporelles sont évaluées à leur coût d'acquisition (prix d'achat et frais accessoires, hors frais d'acquisition des immobilisations).

Les amortissements pour dépréciation sont calculés en référence au règlement sur les actifs (CRC n° 2002-10). Les amortissements sont calculés linéairement sur la durée de l'utilité de l'immobilisation. Ces durées sont principalement les suivantes :

- | | |
|---|------------|
| - Installations techniques, matériels et outillages : | 4 à 10 ans |
| - Installations générales, agencements et aménagements divers : | 10 ans |
| - Matériel de bureau et matériel informatique : | 3 à 10 ans |
| - Mobilier : | 5 à 10 ans |

C. Immobilisations financières

1. Filiales

La valeur brute est constituée par le coût d'achat des titres et des frais d'acquisition des titres.

La valeur d'inventaire des titres de participation des filiales est calculée à partir des cash flows actualisés (période de projection de 5 ans et valeur terminale induite). Lorsque la valeur d'inventaire calculée à la clôture de l'exercice est inférieure à la valeur brute, une provision pour dépréciation est constituée du montant de la différence.

En 2018, la société a acquis l'intégralité des actions de la société INVOXIS. Au 31 décembre 2019 la valeur définitive du prix d'acquisition, ajusté de la valeur réelle de l'EFN et du complément de prix celui, s'élève à 1.085 milliers d'euros..

En 2021, la société a acquis l'intégralité des actions de la société ORBITE pour une valeur de 2.782 milliers d'euros. Le prix sera ajusté au 31 décembre 2022 le cas échéant.

En décembre 2021, les 7.750.251 actions détenues dans la société de droit Américain Powerlinx ont été cédés, sans impact significatif dans les comptes. L'ensemble des actifs liés à cette participation étaient dépréciés depuis le 31/12/2018.

2. Participations et autres immobilisations financières

La valeur brute des participations et autres titres immobilisés est constitué par le coût d'achat et des frais afférents.

Les prêts, dépôts et autres créances immobilisées sont évalués à leur valeur nominale.

Lorsque la valeur d'inventaire des autres titres de participation ainsi que les autres titres immobilisés calculée à la clôture de l'exercice est inférieure à la valeur brute, une provision pour dépréciation est constituée du montant de la différence.

Des créances rattachées à une participation chez Invoxis ont été reprise sur l'exercice 2021 pour un montant de 400.000 € soit 269.792 € de valeur brute au 31 décembre 2021. Les créances rattachées à une participation ont été reprise en totalité chez D&B Netherland pour 4.642.538 €.

D. Créances et dettes

Les créances et dettes sont valorisées à leur valeur nominale.

Pour les créances, une provision pour dépréciation est pratiquée lorsque la valeur d'inventaire est inférieure à la valeur comptable.

Les clients créditeurs et les fournisseurs débiteurs ont été reclassé respectivement en autres dettes pour 354.125 € et en autres créances pour 581.674 €.

Le poste autres créances concernant les comptes courants associés a augmenté de 16 millions d'euros dû en quasi-totalité au compte courant avec Newco Altares.

Le poste autres comptes créditeurs est de 1.504.185 € et concerne exclusivement des dettes sur immobilisation.

E. Provisions pour risques et charges

Des provisions sont constituées pour couvrir les risques et charges liés aux opérations suivantes :

- Les licenciements connus à la date de clôture de l'exercice,
- Les litiges en cours,
- Le risque de perte de change latente sur les créances et dettes en devises.

F. Emprunts et dettes auprès des établissements de crédit

Deux emprunts PGE (Prêt Garanti par l'Etat) ont été contractés en 2020 pour répondre aux conséquences financières de la pandémie du Covid-19 tous deux de 1.750.000 € chacun soit 3.500.000 € en date du 22 Juin 2020 pour la BNP Paribas et en date du 07 Juillet 2020 pour le Crédit Industriel et Commercial.

La durée des deux emprunts PGE devait être initialement de 1 an à un taux 0% auquel s'ajoutaient des intérêts de 8.750€ pour chaque emprunt.

Un avenant a été signé en mai 2021 pour rééchelonner les deux emprunts PGE pour une durée de 72 mois pour le Crédit Industriel et Commercial avec un remboursement des intérêts et des commissions de garantie uniquement jusqu'en juillet 2022 et pour la BNP Paribas avec un remboursement des intérêts et des commissions de garantie uniquement jusqu'en juin 2022.

Les deux emprunts PGE auront un début d'amortissement du capital à partir d'août 2022 pour le Crédit Industriel et Commercial et juillet 2022 pour la BNP Paribas.

G. Chiffre d'affaires – Produits constatés d'avance

Les principes comptables conduisent à reconnaître le chiffre d'affaires par nature d'activité et du fait générateur qui y est associé. ALTARES - D&B reconnaît le chiffre d'affaires lorsque les risques et avantages importants inhérents à la propriété du produit ou du service sont transférés

aux clients.

La reconnaissance du chiffre d'affaires, indépendamment de la facturation réalisée, respecte les règles suivantes pour chaque catégorie de contrat donnant lieu à :

- Forfait annuel (sans gestion d'un stock d'unités de Dun/Siren) : étalement du montant du contrat sur le nombre de mois du contrat,
- Consommation : consommation constatée sur le mois,
- Consommation avec stock annuel : consommation mensuelle et pour le non consommé en fin de contrat. En cas de dépassement, application de la règle du stock annuel ou de la règle de la consommation,
- Vente ponctuelle (produit "one shot") : facturation à l'acte du mois ou à l'avancement pour les prestations de régie,
- Contrat mixte (exemple : forfait annuel + "one shot" + services spécifiques) : décomposition des composantes du contrat et application des règles ad hoc,
- Certaines prestations font l'objet d'échanges publicitaires (échanges sans marge et montant concerné non significatif).

Dans le cas de gain ou perte de contrat avec un partenaire du groupe D&B, les produits et charges de compensation y afférant sont enregistrés au même titre que les contrats d'origine dans le mois de l'accord de compensation entre les partenaires.

Lorsque la facturation porte sur l'exercice en cours et sur les exercices à venir, par exemple, les stocks d'unités facturés non encore consommés à la clôture de l'exercice, sont comptabilisés en produits constatés d'avance pour tenir compte de la règle de rattachement des produits à la période concernée.

H. Opérations en devises

Les charges et produits en devises sont enregistrés pour leur contrevaletur à la date de l'opération.

Les dettes, créances, disponibilités en devises figurent au bilan pour leur contrevaletur en euros au cours de fin d'exercice.

La différence résultant de l'actualisation des dettes et créances en devises à ce dernier cours est porté au bilan en « écart de conversion ».

La perte latente représentée par un écart de conversion actif fait l'objet d'une provision pour perte de change inscrite au passif du bilan.

I. Valeurs Mobilières de Placement (V.M.P)

Les valeurs mobilières de placement en portefeuille correspondent à des titres cotés sur un marché réglementé. Le coût d'entrée des V.M.P correspond au coût d'acquisition.

Lorsque la valeur d'inventaire pour une même catégorie de titres est inférieure à la valeur comptable, une provision pour dépréciation, équivalente à la moins-value latente, est comptabilisée et affecte le résultat.

J. Transfert de charges

Les transferts de charges se composent principalement des remboursements de prévoyance et de formation liés aux salariés.

K. Résultat exceptionnel

Sont enregistrées en résultat exceptionnel toutes les opérations dont la réalisation n'est pas liée à l'exploitation courante et normale de l'entreprise. Le résultat exceptionnel de l'exercice clos le 31 décembre 2021 est un bénéfice de 624.377 € et est composé essentiellement de sommes liées à des litiges.

L. Engagements donnés

- Engagements de retraite

A son départ en retraite, le personnel des sociétés du groupe perçoit des indemnités de fin de carrière selon les règles définies dans la convention collective ou l'accord d'entreprise. Aucune provision d'engagement de retraite n'est enregistrée dans les comptes. Le montant de l'engagement est calculé selon une méthode actuarielle qui tient compte du taux de rotation des salariés, de leur espérance de vie, du taux de progression des salaires et d'un taux d'actualisation.

Les principales hypothèses actuarielles sont les suivantes :

- Taux annuel moyen d'augmentation des salaires : 2,00%
- Taux d'actualisation : 0,98%
- Age de départ à la retraite : 65 ans

Au 31 décembre 2021, le montant de l'engagement pour indemnités de fin de carrière s'élève à 1.686.777 €.

M. Rémunération des dirigeants

La ventilation par catégorie n'est pas communiquée car elle conduirait à une information sur les rémunérations individuelles.

FAITS MARQUANTS DE L'EXERCICE

Les états financiers ont été préparés sur la base de la continuité d'exploitation. La société compte tenu du caractère récent de l'épidémie et des mesures annoncées par le gouvernement pour aider les entreprises, n'est toutefois pas en capacité d'en apprécier l'impact chiffré éventuel. A la date d'arrêté des comptes par le président, la direction n'a pas connaissance d'incertitude significatives qui remette en cause la capacité de l'entité à poursuivre son activité.

En 2021, la société a acquis l'intégralité des actions de la société ORBITE (Visiblee) pour un montant de 2.782 milliers d'euros (incluant un complément de prix et une garantie).

Depuis mars 2020, les initiatives et les mesures déployées au sein du Groupe en réponse à la crise sanitaire ont permis au Groupe Altares de maintenir l'activité en 2020 et de relancer la croissance en 2021, dont notamment : l'optimisation des coûts, l'adaptation et la digitalisation des méthodes de travail (mise ne place d'un nouvel accord de télétravail au 01 septembre 2021 sur les entités françaises), et la poursuite des investissements dans les produits et l'infrastructure back-office.

En complément, le groupe a également bénéficié de mesures gouvernementales en vue de

protéger la trésorerie du Groupe :

Activation des différents leviers de report de paiement autorisés par les gouvernements.
L'ensemble des charges reportées ont été intégralement remboursées en 2021.

Obtention de 3 prêts Garantis par l'état : 3,5 M€ souscrit auprès de la BNP et du CIC pour Altares D&B ainsi que 0,8 M€ auprès de HSBC pour la société Manageo, ces derniers ont été prolongés en mai 2021 et le remboursement est prévu sur 5 ans.

AUTRES INFORMATIONS

Intégration fiscale :

La société Altares - D&B fait partie du groupe d'intégration fiscale constitué par la société Newco Altares et ce à compter de l'exercice ouvert le 1er janvier 2017. Concernant la répartition des charges fiscales entre les sociétés du groupe, la convention d'intégration fiscale prévoit :

- Que chaque société membre du groupe est redevable envers Newco Altares d'un montant d'impôt identique à celui dont elle aurait dû s'acquitter auprès du trésor public si elle n'avait pas été membre du groupe,
- Que l'économie d'impôt réalisée par le groupe, liée à la prise en compte du déficit de la société Newco Altares est conservée par la société tête de groupe.

Crédit-Bail :

Il n'y a pas de contrat de crédit-bail en cours à la clôture de l'exercice.

Honoraires des commissaires aux comptes :

D'après la lettre de mission 2021, les honoraires s'élèvent à :

- PWC : 40.800 euros
- Grant Thornton : 40.800 euros

Informations concernant les parties liées :

Aucune transaction avec une partie liée, d'une importance significative et non conclue aux conditions normales de marché n'est intervenue au cours de l'exercice. Les montants concernant les entreprises liées ou avec un lien de participation sont présentés dans le document de l'annexe intitulé : Eléments relevant de plusieurs postes de bilan.

Evénements importants survenus depuis la clôture de l'exercice :

La société n'a pas connu d'événements importants depuis la clôture de l'exercice.

Rubriques	Début d'exercice	Réévaluation	Acquisit., apports
FRAIS D'ETABLISSEMENT ET DE DEVELOPPEMENT	19 808 825		2 740 664
AUTRES POSTES D'IMMOBILISATIONS INCORPORELLES	29 267 575		
Terrains			
	Dont composants		
Constructions sur sol propre			
Constructions sur sol d'autrui			
Const. Install. générales, agenc., aménag.			
Install. techniques, matériel et outillage ind.			
Installations générales, agenc., aménag.	880 159		20 661
Matériel de transport			
Matériel de bureau, informatique, mobilier	3 380 775		39 503
Emballages récupérables et divers			
Immobilisations corporelles en cours			
Avances et acomptes			
IMMOBILISATIONS CORPORELLES	4 260 935		60 164
Participations évaluées par mise en équivalence			
Autres participations	22 057 842		2 782 342
Autres titres immobilisés			230
Prêts et autres immobilisations financières	144 498		
IMMOBILISATIONS FINANCIERES	22 202 341		2 782 572
TOTAL GENERAL	75 539 675		5 583 400

Rubriques	Virement	Cession	Fin d'exercice	Valeur d'origine
FRAIS D'ETABLISSEMENT ET DEVELOPPEMENT			22 549 489	
AUTRES POSTES IMMOB. INCORPORELLES		188 867	29 078 708	
Terrains				
Constructions sur sol propre				
Constructions sur sol d'autrui				
Constructions, installations générales, agenc.				
Installations techn., matériel et outillages ind.				
Installations générales, agencements divers			900 820	
Matériel de transport				
Matériel de bureau, informatique, mobilier			3 420 278	
Emballages récupérables et divers				
Immobilisations corporelles en cours				
Avances et acomptes				
IMMOBILISATIONS CORPORELLES			4 321 099	
Participations évaluées par mise équivalence				
Autres participations		6 017 924	18 822 261	
Autres titres immobilisés				
Prêts et autres immobilisations financières		5 965	138 764	
IMMOBILISATIONS FINANCIERES		6 023 888	18 961 025	
TOTAL GENERAL		6 212 755	74 910 320	

Rubriques	Début d'exercice	Dotations	Reprises	Fin d'exercice
Frais d'établissements et développement	13 882 964	3 304 384		17 187 348
Fonds commercial	21 280 945			21 280 945
Autres immobilisations incorporelles	26 985 685	707 497	21 469 812	6 223 369
IMMOBILISATIONS INCORPORELLES	62 149 595	4 011 881	21 469 812	44 691 663

Terrains				
Constructions sur sol propre				
Constructions sur sol d'autrui				
Constructions installations générales, agenc., aménag.				
Installations techniques, matériel et outillage industriels				
Installations générales, agenc. et aménag. divers	199 149	88 467		287 616
Matériel de transport				
Matériel de bureau et informatique, mobilier	2 724 774	225 972		2 950 746
Emballages récupérables, divers				
IMMOBILISATIONS CORPORELLES	2 923 923	314 439		3 238 361
TOTAL GENERAL	43 792 572	4 326 319	21 469 812	47 930 024

VENTILATION DES MOUVEMENTS AFFECTANT LA PROVISION POUR AMORTISSEMENTS DEROGATOIRES

Rubriques	Dotations			Reprises			Mouvements amortissements fin exercice
	Différentiel de durée et autres	Mode dégressif	Amort.fisc. exception.	Différentiel de durée et autres	Mode dégressif	Amort.fisc. exception.	
Frais établis.			31 235				31 235
Fonds Cial							
Autres. INC.							
INCORPOREL.			31 235				31 235

Terrains
Construct.
- sol propre
- sol autrui
- installations
Install. Tech.
Install. Gén.
Mat. Transp.
Mat bureau
Embal récup.

CORPOREL.

Acquis. titre

TOTAL

31 235

31 235

Charges réparties sur plusieurs exercices	Début d'exercice	Augmentations	Dotations	Fin d'exercice
---	------------------	---------------	-----------	----------------

Frais d'émission d'emprunts à étaler
Primes de remboursement des obligations

Rubriques	Début d'exercice	Dotations	Reprises	Fin d'exercice
Provisions gisements miniers, pétroliers				
Provisions pour investissement				
Provisions pour hausse des prix				
Amortissements dérogatoires	49 112	31 235		80 347
Dont majorations exceptionnelles de 30 %				
Provisions pour prêts d'installation				
Autres provisions réglementées				
PROVISIONS REGLEMENTEES	49 112	31 235		80 347
Provisions pour litiges	608 158	60 000	209 433	458 725
Provisions pour garanties données aux clients				
Provisions pour pertes sur marchés à terme				
Provisions pour amendes et pénalités				
Provisions pour pertes de change	2 775	73	2 775	73
Provisions pour pensions, obligations similaires				
Provisions pour impôts				
Provisions pour renouvellement immobilisations				
Provisions pour gros entretiens, grandes révis.				
Provisions charges soc. fisc. sur congés à payer				
Autres provisions pour risques et charges				
PROVISIONS RISQUES ET CHARGES	610 933	60 073	212 208	458 798
Dépréciations immobilisations incorporelles				
Dépréciations immobilisations corporelles				
Dépréciations titres mis en équivalence				
Dépréciations titres de participation	975 386		975 386	
Dépréciations autres immobilis. financières				
Dépréciations stocks et en cours				
Dépréciations comptes clients	910 686	146 470	476 530	580 626
Autres dépréciations				
DEPRECIATIONS	1 886 072	146 470	1 451 916	580 626
TOTAL GENERAL	2 546 117	237 779	1 664 123	1 119 772
Dotations et reprises d'exploitation		206 470	685 963	
Dotations et reprises financières		73	978 160	
Dotations et reprises exceptionnelles		31 235		
Dépréciation des titres mis en équivalence à la clôture de l'exercice				

ETAT DES CREANCES	Montant brut	1 an au plus	plus d'un an
Créances rattachées à des participations	269 792		269 792
Prêts			
Autres immobilisations financières	138 764		138 764
Clients douteux ou litigieux	269 466	114 099	155 367
Autres créances clients	27 394 353	23 096 079	4 298 273
Créance représentative de titres prêtés			
Personnel et comptes rattachés	13 429	13 429	
Sécurité Sociale et autres organismes sociaux	5 786	5 786	
Etat, autres collectivités : impôt sur les bénéfices			
Etat, autres collectivités : taxe sur la valeur ajoutée	688 211	688 211	
Etat, autres collectivités : autres impôts, taxes, versements assimilés			
Etat, autres collectivités : créances diverses	14 534	14 534	
Groupe et associés	16 215 638	16 215 638	
Débiteurs divers	679 715	667 740	11 976
Charges constatées d'avance	1 187 389	1 187 389	
TOTAL GENERAL	46 877 075	42 002 904	4 874 172

Montant des prêts accordés en cours d'exercice
Montant des remboursements obtenus en cours d'exercice
Prêts et avances consentis aux associés

ETAT DES DETTES	Montant brut	1 an au plus	plus d'1 an,-5 ans	plus de 5 ans
Emprunts obligataires convertibles				
Autres emprunts obligataires				
Emprunts et dettes à 1 an maximum à l'origine				
Emprunts et dettes à plus d' 1 an à l'origine	3 502 328	333 548	3 168 780	
Emprunts et dettes financières divers				
Fournisseurs et comptes rattachés	6 525 398	6 328 016	164 353	33 029
Personnel et comptes rattachés	4 909 909	4 909 909		
Sécurité sociale et autres organismes sociaux	2 275 371	2 275 371		
Etat : impôt sur les bénéfices				
Etat : taxe sur la valeur ajoutée	4 341 448	4 341 448		
Etat : obligations cautionnées				
Etat : autres impôts, taxes et assimilés	195 483	195 483		
Dettes sur immobilisations et comptes rattachés	19 217	19 217		
Groupe et associés	282 143	282 143		
Autres dettes	2 466 272	2 132 334	333 938	
Dettes représentatives de titres empruntés				
Produits constatés d'avance	20 494 675	20 494 675		
TOTAL GENERAL	45 012 244	41 312 144	3 667 071	33 029

Emprunts souscrits en cours d'exercice
Emprunts remboursés en cours d'exercice
Emprunts, dettes contractés auprès d'associés

Rubriques	Entreprises liées	Participations	Dettes, créances en effets comm.
ACTIF IMMOBILISE			
Capital souscrit non appelé			
Avances et acomptes sur immobilisations incorporelles			
Avances et acomptes sur immobilisations corporelles			
Participations		18 552 469	
Créances rattachées à des participations	269 792		
Prêts			
Autres titres immobilisés			
Autres immobilisations financières			
ACTIF CIRCULANT			
Avances et acomptes versés sur commandes			
Créances clients et comptes rattachés	8 263 509		498
Autres créances			
Capital souscrit appelé, non versé			
Valeurs mobilières de placement			
Disponibilités			
DETTES			
Emprunts obligataires convertibles			
Autres emprunts obligataires			
Emprunts et dettes auprès des établissements de crédit			
Emprunts et dettes financières divers			
Avances et acomptes reçus sur commandes			
Dettes fournisseurs et comptes rattachés	1 081 543		
Dettes sur immobilisations et comptes rattachés			
Autres dettes	1 782 143		

Compte	Libellé	31/12/2021	31/12/2020	Ecart	%
PRODUITS A RECEVOIR					
CLIENTS ET COMPTES RATTACHES					
41820000	Clients FAE France	184 037	403 515	(219 479)	-54,39 %
41820100	Clients FAE Export	49 150	50 333	(1 183)	-2,35 %
41820200	Clients FAE Intra Groupe	2 529 130	630 632	1 898 498	301,05 %
41831000	Clients France FAE(ZUORA) K7	19 082	129 146	(110 064)	-85,22 %
41833000	Clients FAE France (Jeeves)K3	1 409 757	1 349 891	59 867	4,43 %
TOTAL CLIENTS ET COMPTES RATTACHES		4 191 156	2 563 516	1 627 640	63,49 %
AUTRES CREANCES					
40981000	RRR a obt. et Avoirs n.recus.	668 875	76 605	592 269	773,14 %
46870000	Debiteurs divers-produits a re		2 166	(2 166)	-100,00 %
TOTAL AUTRES CREANCES		668 875	78 771	590 104	749,14 %
TOTAL PRODUITS A RECEVOIR		4 860 031	2 642 287	2 217 743	83,93 %

Compte	Libellé	31/12/2021	31/12/2020	Ecart	%
CHARGES A PAYER					
EMPRUNTS ET DETTES FINANCIERES					
16884900	Interets courus BNP PGE 1.75ME	368	4 627	(4 259)	-92,05 %
16884910	Interets courus CIC PGE 1.75ME	1 960	4 267	(2 307)	-54,07 %
TOTAL EMPRUNTS ET DETTES FINANCIERES		2 328	8 894	(6 566)	-73,83 %
DETTES FOURNISSEURS CPTEs RATTACH					
40820000	FNP	3 161 855	4 531 773	(1 369 918)	-30,23 %
40820020	FNP - Services Exterieurs	7 420	21 089	(13 669)	-64,82 %
40820109	Fournisseurs FNP Export	1 013 336	790 905	222 431	28,12 %
40820200	Fournisseurs FNP Intra Groupe	435 086	250 830	184 256	73,46 %
TOTAL DETTES FOURNISSEURS CPTEs RATTACH		4 617 697	5 594 597	(976 900)	-17,46 %
DETTES SUR IMMOBILISATIONS					
40840000	FNP - Immobilisations	19 217		19 217	n.a.
TOTAL DETTES SUR IMMOBILISATIONS		19 217		19 217	n.a.
AUTRES DETTES					
41980000	RRR collectif K9		20 400	(20 400)	-100,00 %
41981009	RRR a accord & avoirs a etabl	962 062	477 050	485 012	101,67 %
TOTAL AUTRES DETTES		962 062	497 450	464 612	93,40 %
DETTES FISCALES ET SOCIALES					
42820000	Provision Conges Payes & rtt	1 038 929	972 934	65 995	6,78 %
42840000	Provision participation	1 544 500	1 508 000	36 500	2,42 %
42850000	Provision interressement	115 000	113 000	2 000	1,77 %
42860100	Chges a payer-Indem de depart	293 000	330 000	(37 000)	-11,21 %
42860300	Chges a payer - primes vacance	123 015	114 081	8 934	7,83 %
42860400	Chges a payer - bonus	694 372	948 941	(254 569)	-26,83 %
42860500	Chges a payer - commissions	722 039	589 284	132 755	22,53 %
42861000	Personnel- Autres charges a pa	308 900	301 600	7 300	2,42 %
43860100	Prov. Charges soc. s/CP & RTT	498 686	467 008	31 678	6,78 %
43860300	Charges soc sur primes&Commiss	714 444	768 627	(54 182)	-7,05 %
43860400	Charges a payer Organic	85 000	80 000	5 000	6,25 %
43861100	Charges a payer Form. Pro.Cont	25 966	20 454	5 512	26,95 %
43861200	Chges a payer Txe apprentiss	29 037	2 064	26 973	1307,08 %
43861300	Charges a payer Effort constr.	66 297	59 123	7 173	12,13 %
44820000	Etat autres charges a payer		13 534	(13 534)	-100,00 %
44860400	Charges a payer TVTS	58 500	60 138	(1 638)	-2,72 %
44860500	CET (ex TP)	(14 534)	79 392	(93 926)	-118,31 %
44860700	Charg. a payer Taxe handicapes	21 000	25 000	(4 000)	-16,00 %
TOTAL DETTES FISCALES ET SOCIALES		6 324 150	6 453 179	(129 029)	-2,00 %
TOTAL CHARGES A PAYER		11 925 454	12 554 119	(628 665)	-5,01 %

Compte	Libellé	31/12/2021	31/12/2020	Ecart	%
CHARGES CONSTATEES D'AVANCE					
CHARGES/PRODUITS D'EXPLOITATION					
48600000	Charges constatées d'avances	1 184 629	611 476	573 153	93,73 %
48600030	CCA - Sous Traitance	2 760	2 760		
48600050	CCA-Autres achats contractuels		6 993	(6 993)	-100,00 %
TOTAL CHARGES/PRODUITS D'EXPLOITATION		1 187 389	621 229	566 160	91,14 %
TOTAL CHARGES CONSTATEES D'AVANCE		1 187 389	621 229	566 160	91,14 %
PRODUITS CONSTATES D'AVANCE					
48701100	PCA Gestion Risque		(139 614)	139 614	-100,00 %
48701700	PCA Contrat Annual Projet Risq		(65 000)	65 000	-100,00 %
48701750	PCA Maintenance annuelle	(324 702)	(302 128)	(22 574)	7,47 %
48701800	PCA Contrat Specificque	(4 781 124)	(3 640 780)	(1 140 344)	31,32 %
48701900	PCA DBAI/TOOLKIT/GDM	(405 208)	(326 065)	(79 143)	24,27 %
48702000	PCA Forfait inforisk pme	(4 726)	(47 991)	43 265	-90,15 %
48702100	PCA Portfolio Manager	(59 186)	(164 637)	105 451	-64,05 %
48702200	PCA GRS	(275 812)	(262 134)	(13 678)	5,22 %
48702300	PCA Intuiz	(5 801 774)	(6 079 399)	277 625	-4,57 %
48702400	PCA WYNBE	(2 500)	(163 189)	160 689	-98,47 %
48702500	PCA BAO Business Add On	(518 303)	(583 004)	64 700	-11,10 %
48702700	PCA DB CREDIT	(3 451 872)	(3 653 731)	201 859	-5,52 %
48703200	PCA Access Insight		(8 245)	8 245	-100,00 %
48703300	PCA DB Matching	(5 832)	(30 891)	25 060	-81,12 %
48703400	PCA Sirenage	(44)	(30 328)	30 284	-99,86 %
48703500	PCA Extraction	(1 133 609)	(1 119 705)	(13 904)	1,24 %
48703600	PCA Surveillance	(423 947)	(889 074)	465 127	-52,32 %
48703700	PCA GEO	(254 436)	(751 715)	497 279	-66,15 %
48703800	PCA Hoover's	(332 707)	(202 467)	(130 240)	64,33 %
48703900	PCA On Board	(265 542)	(260 166)	(5 375)	2,07 %
48704000	PCA Digital	(102 822)	(152 083)	49 262	-32,39 %
48704200	PCA Etudes	(10 900)	(11 594)	694	-5,99 %
48704400	PCA SMART LICENCE	(99 387)	(176 649)	77 262	-43,74 %
48704500	PCA GBO	(72 333)	(89 222)	16 889	-18,93 %
48704600	PCA IndueD	(1 791 782)	(1 104 132)	(687 649)	62,28 %
48708600	PCA In doc	(366 328)	(407 607)	41 279	-10,13 %
48760000	PCA Mlist	(9 800)	(28 479)	18 679	-65,59 %
48790000	PCA Market Insight		(38 133)	38 133	-100,00 %
TOTAL		(20 494 675)	(20 728 164)	233 489	-1,13 %
TOTAL PRODUITS CONSTATES D'AVANCE		(20 494 675)	(20 728 164)	233 489	-1,13 %

Rubriques	Chiffre d'affaires France	Chiffre d'affaires Export	Total 31/12/2021	Total 31/12/2020	%
Prestations de services	42 551 981	14 292 255	56 844 236	54 632 041	4,05 %
Produits des activités annexes	1 102 629	6 185 499	7 288 128	7 777 006	-6,29 %

TOTAL	43 654 610	20 477 754	64 132 364	62 409 047	2,76 %
--------------	-------------------	-------------------	-------------------	-------------------	---------------

Répartition	Résultat avant impôt	Impôt dû	Résultat net après impôt
Résultat courant	13 066 408	3 518 426	9 547 982
Résultat exceptionnel à court terme	624 377	168 128	456 249
Résultat exceptionnel à long terme			
Participation des salariés	-1 401 000	-377 251	-1 023 749
Créance d'impôt à raison des bénéfices fiscaux antérieurs			
RESULTAT COMPTABLE	12 289 785	3 309 303	8 980 482

Catégories de titres	Nombre de titres			Valeur nominale
	à la clôture de l'exercice	créés pendant l'exercice	remboursés pendant l'exercice	
Actions ordinaires	3 878 571			0,62
Actions amorties				
Actions à dividende prioritaire sans droit de vote				
Actions préférentielles				
Parts sociales				
Certificats d'investissements				

Situation à l'ouverture de l'exercice	Solde
---------------------------------------	-------

Capitaux propres avant distributions sur résultats antérieurs	26 508 573
Distributions sur résultats antérieurs	
Capitaux propres après distributions sur résultats antérieurs	26 508 573

Variations en cours d'exercice	En moins	En plus
--------------------------------	----------	---------

Variations du capital		
Variations des primes liées au capital		
Variations des réserves		
Variations des subventions d'investissement		
Variations des provisions réglementées		31 235
Autres variations		
Résultat de l'exercice		8 980 482

SOLDE	9 011 717
--------------	------------------

Situation à la clôture de l'exercice	Solde
--------------------------------------	-------

Capitaux propres avant répartition	35 520 291
------------------------------------	------------

Engagements financiers donnés et reçus

Engagements donnés						
Catégories d'engagements	Total	Au profit de				
		Dirigeants	Filiales	Participations	Autres entreprises liées	Autres
Indemnité de départ en retraite	1 686 777					1 686 777
Cautions bancaires locaux Colombes	114 637					114 637

TOTAL	1 801 414					1 801 414
--------------	------------------	--	--	--	--	------------------

Engagements reçus					
Catégories d'engagements	Total	Accordés par			
		Dirigeants	Filiales	Participations	Autres entreprises liées

TOTAL						
--------------	--	--	--	--	--	--

Engagements réciproques						
Catégories d'engagements	Total	Dirigeants	Filiales	Participations	Autres entreprises liées	Autres

TOTAL						
--------------	--	--	--	--	--	--

Effectifs	Personnel salarié	Personnel à disposition de l'entreprise
Cadres	165	
Employés	56	
	TOTAL	221

Identité des sociétés mères consolidant les comptes de la société

Dénomination sociale - siège social	Forme	Montant capital	% détenu
NEWCO ALTARES 50BIS, 56, 58 avenue Jean Jaures 92700 Colombes	SAS	171 191 947	100,00 %

ALTARES - D&B

Société par actions simplifiée au capital de 2.404.714,02 euros
Siège social : 50 bis, 56 et 58 avenue Jean Jaurès
92700 Colombes
572 014 199 RCS NANTERRE

(Ci-après la « **Société** »)

EXTRAIT DU PROCES VERBAL DES DECISIONS ECRITES DE L'ASSOCIE UNIQUE EN DATE DU 27 JUIN 2022

(...)

Première décision

L'Associé Unique,

après avoir entendu la lecture du rapport de gestion du Président sur l'activité de la Société au cours de l'exercice clos le 31 décembre 2021 et sur les comptes dudit exercice et après avoir entendu lecture du rapport général des commissaires aux comptes sur l'exécution de leur mission au cours de cet exercice,

approuve les comptes annuels de l'exercice clos le 31 décembre 2021, tels qu'ils ont été présentés ainsi que les opérations traduites dans ces comptes et résumées dans ces rapports et qui se soldent par un bénéfice de 8.980.482 euros,

enfin, constate, conformément aux dispositions de l'article 223 quater du Code général des Impôts, que la Société a supporté, pour un montant de 158.145 euros, des dépenses et charges non fiscalement déductibles au cours de l'exercice clos le 31 décembre 2021.

(...)

Troisième décision

L'Associé Unique,

sur proposition du Président,

constatant que le bénéfice distribuable s'élève à la somme de :

- au titre du bénéfice de l'exercice au 31 décembre 2021: 8.980.482 euros
- au titre du report à nouveau créditeur au 31 décembre 2021 : 23.814.276 euros
- au titre de la part non amortie des frais de recherche et de développement au 31 décembre 2021, à déduire : - 5.362.141 euros

Total : 27.432.617 euros

Décide d'affecter le bénéfice distribuable, soit la somme de 27.432.617 euros au compte de report à nouveau.


L'Associé Unique prend acte qu'au titre des trois derniers exercices il n'a pas été distribué de dividendes.

(...)

Huitième décision

L'Associé Unique décide de conférer tous pouvoirs au porteur d'un original, d'une copie ou d'un extrait du présent procès-verbal à l'effet de procéder à toutes les formalités prescrites par la loi relativement à l'une ou plusieurs décisions adoptées par l'Associé Unique.

Certifié conforme



NEWCO ALTARES
Représentée par son Président
Monsieur Luc Querton

ALTARES D&B S.A.S.

**Rapport des commissaires aux comptes
sur les comptes annuels**

(Exercice clos le 31 décembre 2021)

PricewaterhouseCoopers Audit
63, rue de Villiers
92208 Neuilly-sur-Seine Cedex

Grant Thornton
29, rue du Pont
92200 Neuilly-sur-Seine

Rapport des commissaires aux comptes sur les comptes annuels
(Exercice clos le 31 décembre 2021)

ALTARES D&B S.A.S.
56, avenue Jean Jaures
92700 Colombes

A l'associé unique,

Opinion

En exécution de la mission qui nous a été confiée par décision collective des associés, nous avons effectué l'audit des comptes annuels de la société Altares D&B S.A.S. relatifs à l'exercice clos le 31 décembre 2021, tels qu'ils sont joints au présent rapport.

Nous certifions que les comptes annuels sont, au regard des règles et principes comptables français, réguliers et sincères et donnent une image fidèle du résultat des opérations de l'exercice écoulé ainsi que de la situation financière et du patrimoine de la société à la fin de cet exercice.

Fondement de l'opinion

Référentiel d'audit

Nous avons effectué notre audit selon les normes d'exercice professionnel applicables en France. Nous estimons que les éléments que nous avons collectés sont suffisants et appropriés pour fonder notre opinion.

Les responsabilités qui nous incombent en vertu de ces normes sont indiquées dans la partie « Responsabilités des commissaires aux comptes relatives à l'audit des comptes annuels » du présent rapport.

Indépendance

Nous avons réalisé notre mission d'audit dans le respect des règles d'indépendance prévues par le code de commerce et par le code de déontologie de la profession de commissaire aux comptes sur la période du 1^{er} janvier 2021 à la date d'émission de notre rapport.

Justification des appréciations

La crise mondiale liée à la pandémie de COVID-19 crée des conditions particulières pour la préparation et l'audit des comptes de cet exercice. En effet, cette crise et les mesures exceptionnelles prises dans le cadre de l'état d'urgence sanitaire induisent de multiples conséquences pour les entreprises, particulièrement sur leur activité et leur financement, ainsi que des incertitudes accrues sur leurs perspectives d'avenir. Certaines de ces mesures, telles que les restrictions de déplacement et le travail à distance, ont également eu une incidence sur l'organisation interne des entreprises et sur les modalités de mise en œuvre des audits.

C'est dans ce contexte complexe et évolutif que, en application des dispositions des articles L.823-9 et R.823-7 du code de commerce relatives à la justification de nos appréciations, nous vous informons que les appréciations les plus importantes auxquelles nous avons procédé, selon notre jugement professionnel, ont porté sur le caractère approprié des principes comptables appliqués, sur le caractère raisonnable des estimations significatives retenues ainsi que sur la présentation d'ensemble des comptes, notamment pour ce qui concerne :

- Les immobilisations financières : le paragraphe C.1. « Filiales » de la partie C. « Immobilisations financières » de l'annexe expose le fait que la société évalue la valeur actuelle des titres de participation des filiales à leur coût d'acquisition majoré des frais d'acquisition des titres, et qu'elle les déprécie sur la base de leur valeur d'utilité selon les modalités décrites dans ce paragraphe. Dans le cadre de notre justification d'appréciation, nous avons vérifié le caractère approprié de la méthode d'évaluation et ses modalités d'application ainsi que des informations fournies dans les notes de l'annexe.

Les appréciations ainsi portées s'inscrivent dans le contexte de l'audit des comptes annuels pris dans leur ensemble et de la formation de notre opinion exprimée ci-avant. Nous n'exprimons pas d'opinion sur des éléments de ces comptes annuels pris isolément.

Vérifications spécifiques

Nous avons également procédé, conformément aux normes d'exercice professionnel applicables en France, aux vérifications spécifiques prévues par les textes légaux et réglementaires.

Informations données dans le rapport de gestion et dans les autres documents sur la situation financière et les comptes annuels adressés à l'associé unique

Nous n'avons pas d'observation à formuler sur la sincérité et la concordance avec les comptes annuels des informations données dans le rapport de gestion du président et dans les autres documents sur la situation financière et les comptes annuels adressés à l'associé unique.

Nous attestons de la sincérité et de la concordance avec les comptes annuels des informations relatives aux délais de paiement mentionnées à l'article D.441-6 du code de commerce.

Autres informations

En application de la loi, nous nous sommes assurés que les diverses informations relatives aux prises de participation et de contrôle vous ont été communiquées dans le rapport de gestion.

Responsabilités de la direction et des personnes constituant le gouvernement d'entreprise relatives aux comptes annuels

Il appartient à la direction d'établir des comptes annuels présentant une image fidèle conformément aux règles et principes comptables français ainsi que de mettre en place le contrôle interne qu'elle estime nécessaire à l'établissement de comptes annuels ne comportant pas d'anomalies significatives, que celles-ci proviennent de fraudes ou résultent d'erreurs.

Lors de l'établissement des comptes annuels, il incombe à la direction d'évaluer la capacité de la société à poursuivre son exploitation, de présenter dans ces comptes, le cas échéant, les informations nécessaires relatives à la continuité d'exploitation et d'appliquer la convention comptable de continuité d'exploitation, sauf s'il est prévu de liquider la société ou de cesser son activité.

Les comptes annuels ont été arrêtés par le président.

Responsabilités des commissaires aux comptes relatives à l'audit des comptes annuels

Il nous appartient d'établir un rapport sur les comptes annuels. Notre objectif est d'obtenir l'assurance raisonnable que les comptes annuels pris dans leur ensemble ne comportent pas d'anomalies significatives. L'assurance raisonnable correspond à un niveau élevé d'assurance, sans toutefois garantir qu'un audit réalisé conformément aux normes d'exercice professionnel permet de systématiquement détecter toute anomalie significative. Les anomalies peuvent provenir de fraudes ou résulter d'erreurs et sont considérées comme significatives lorsque l'on peut raisonnablement s'attendre à ce qu'elles puissent, prises individuellement ou en cumulé, influencer les décisions économiques que les utilisateurs des comptes prennent en se fondant sur ceux-ci.

Comme précisé par l'article L.823-10-1 du code de commerce, notre mission de certification des comptes ne consiste pas à garantir la viabilité ou la qualité de la gestion de votre société.

Dans le cadre d'un audit réalisé conformément aux normes d'exercice professionnel applicables en France, le commissaire aux comptes exerce son jugement professionnel tout au long de cet audit. En outre :

- il identifie et évalue les risques que les comptes annuels comportent des anomalies significatives, que celles-ci proviennent de fraudes ou résultent d'erreurs, définit et met en œuvre des procédures d'audit face à ces risques, et recueille des éléments qu'il estime suffisants et appropriés pour fonder son opinion. Le risque de non-détection d'une anomalie significative provenant d'une fraude est plus élevé que celui d'une anomalie significative résultant d'une erreur, car la fraude peut impliquer la collusion, la falsification, les omissions volontaires, les fausses déclarations ou le contournement du contrôle interne ;
- il prend connaissance du contrôle interne pertinent pour l'audit afin de définir des procédures d'audit appropriées en la circonstance, et non dans le but d'exprimer une opinion sur l'efficacité du contrôle interne ;
- il apprécie le caractère approprié des méthodes comptables retenues et le caractère raisonnable des estimations comptables faites par la direction, ainsi que les informations les concernant fournies dans les comptes annuels ;

- il apprécie le caractère approprié de l'application par la direction de la convention comptable de continuité d'exploitation et, selon les éléments collectés, l'existence ou non d'une incertitude significative liée à des événements ou à des circonstances susceptibles de mettre en cause la capacité de la société à poursuivre son exploitation. Cette appréciation s'appuie sur les éléments collectés jusqu'à la date de son rapport, étant toutefois rappelé que des circonstances ou événements ultérieurs pourraient mettre en cause la continuité d'exploitation. S'il conclut à l'existence d'une incertitude significative, il attire l'attention des lecteurs de son rapport sur les informations fournies dans les comptes annuels au sujet de cette incertitude ou, si ces informations ne sont pas fournies ou ne sont pas pertinentes, il formule une certification avec réserve ou un refus de certifier ;
- il apprécie la présentation d'ensemble des comptes annuels et évalue si les comptes annuels reflètent les opérations et événements sous-jacents de manière à en donner une image fidèle.

Fait à Neuilly-sur-Seine, le 27 juin 2022

Les commissaires aux comptes

PricewaterhouseCoopers Audit



Matthieu Moussy

Grant Thornton




Arnaud Dekeister

ALTARES - D&B

56 Avenue JEAN JAURES

92700 COLOMBES

Comptes au 31/12/2021



- SOMMAIRE -

Comptes annuels

Bilan - Actif	3
Bilan - Passif	4
Compte de résultat	5

Annexes

Règles et méthodes comptables	8
Immobilisations	15
Amortissements	16
Provisions et dépréciations	17
Créances et dettes	18
Éléments relevant de plusieurs postes de bilan	19
Produits à recevoir	20
Charges à payer	21
Charges et produits constatés d'avance	22
Ventilation du chiffre d'affaires	23
Répartition de l'impôt sur les bénéfices	24
Composition du capital social	25
Variation des capitaux propres	26
Engagements financiers donnés et reçus	27
Effectif moyen	28
Identité des sociétés mères consolidant les comptes de la société	29
Participations	30
Filiales	31

Comptes annuels

Rubriques	Montant Brut	Amort. Prov.	31/12/2021	31/12/2020
Capital souscrit non appelé				
IMMOBILISATIONS INCORPORELLES				
Frais d'établissement				
Frais de développement	22 549 489	17 187 348	5 362 141	5 925 861
Concessions, brevets et droits similaires	7 797 762	6 223 369	1 574 393	2 281 890
Fonds commercial	21 280 945	21 280 945		
Autres immobilisations incorporelles				
Avances, acomptes sur immo. incorporelles				
IMMOBILISATIONS CORPORELLES				
Terrains				
Constructions				
Installations techniques, matériel, outillage				
Autres immobilisations corporelles	4 321 099	3 238 361	1 082 737	1 337 012
Immobilisations en cours				
Avances et acomptes				
IMMOBILISATIONS FINANCIERES				
Participations par mise en équivalence				
Autres participations	18 552 469		18 552 469	15 770 127
Créances rattachées à des participations	269 792		269 792	5 312 330
Autres titres immobilisés				
Prêts				
Autres immobilisations financières	138 764		138 764	144 498
ACTIF IMMOBILISE	74 910 320	47 930 024	26 980 296	30 771 717
STOCKS ET EN-COURS				
Matières premières, approvisionnements				
En-cours de production de biens				
En-cours de production de services				
Produits intermédiaires et finis				
Marchandises				
Avances et acomptes versés sur commandes	7 919		7 919	604
CREANCES				
Créances clients et comptes rattachés	27 663 819	580 626	27 083 193	27 229 730
Autres créances	17 617 312		17 617 312	1 050 374
Capital souscrit et appelé, non versé				
DIVERS				
Valeurs mobilières de placement (dont actions propres :)				
Disponibilités	8 115 217		8 115 217	14 223 288
COMPTES DE REGULARISATION				
Charges constatées d'avance	1 187 389		1 187 389	621 229
ACTIF CIRCULANT	54 591 656	580 626	54 011 029	43 125 225
Frais d'émission d'emprunts à étaler				
Primes de remboursement des obligations				
Ecart de conversion actif	73		73	2 775
TOTAL GENERAL	129 502 049	48 510 651	80 991 398	73 899 717

Rubriques	31/12/2021	31/12/2020
Capital social ou individuel (dont versé : 2 404 714)	2 404 714	2 404 714
Primes d'émission, de fusion, d'apport		
Ecart de réévaluation (dont écart d'équivalence :)		
Réserve légale	240 471	240 471
Réserves statutaires ou contractuelles		
Réserves réglementées (dont rés. Prov. fluctuation cours)		
Autres réserves (dont achat œuvres originales artistes)		
Report à nouveau	23 814 276	15 006 923
RESULTAT DE L'EXERCICE (bénéfice ou perte)	8 980 482	8 807 353
Subventions d'investissement		
Provisions réglementées	80 347	49 112
CAPITAUX PROPRES	35 520 291	26 508 573
Produits des émissions de titres participatifs		
Avances conditionnées		
AUTRES FONDS PROPRES		
Provisions pour risques	458 798	610 933
Provisions pour charges		
PROVISIONS	458 798	610 933
DETTES FINANCIERES		
Emprunts obligataires convertibles		
Autres emprunts obligataires		
Emprunts et dettes auprès des établissements de crédit	3 502 328	3 508 894
Emprunts et dettes financières divers (dont empr. participatifs)		
Avances et acomptes reçus sur commandes en cours		
DETTES D'EXPLOITATION		
Dettes fournisseurs et comptes rattachés	6 525 398	8 144 390
Dettes fiscales et sociales	11 722 211	12 278 646
DETTES DIVERSES		
Dettes sur immobilisations et comptes rattachés	19 217	
Autres dettes	2 748 415	2 084 278
COMPTES DE REGULARISATION		
Produits constatés d'avance	20 494 675	20 728 164
DETTES	45 012 244	46 744 372
Ecart de conversion passif	65	35 839
TOTAL GENERAL	80 991 398	73 899 717

Rubriques	France	Exportation	31/12/2021	31/12/2020
Ventes de marchandises				
Production vendue de biens				
Production vendue de services	43 654 610	20 477 754	64 132 363	62 409 046
CHIFFRES D'AFFAIRES NETS	43 654 610	20 477 754	64 132 363	62 409 046
Production stockée			2 740 664	3 681 545
Production immobilisée				
Subventions d'exploitation			797 080	1 503 026
Reprises sur dépréciations, provisions (et amortissements), transferts de charges			23 676	329
Autres produits				
PRODUITS D'EXPLOITATION			67 693 783	67 593 946
Achats de marchandises (y compris droits de douane)				
Variation de stock (marchandises)				
Achats de matières premières et autres approvisionnements (et droits de douane)				
Variation de stock (matières premières et approvisionnements)			26 012 580	26 780 500
Autres achats et charges externes			1 098 659	1 401 660
Impôts, taxes et versements assimilés			15 194 773	14 381 140
Salaires et traitements			6 938 616	6 612 684
Charges sociales				
DOTATIONS D'EXPLOITATION				
Sur immobilisations : dotations aux amortissements			4 326 319	4 025 075
Sur immobilisations : dotations aux dépréciations			146 470	97 464
Sur actif circulant : dotations aux dépréciations			60 000	328 725
Dotations aux provisions				
Autres charges			2 462 950	1 907 675
CHARGES D'EXPLOITATION			56 240 366	55 534 922
RESULTAT D'EXPLOITATION			11 453 417	12 059 024
OPERATIONS EN COMMUN				
Bénéfice attribué ou perte transférée				
Perte supportée ou bénéfice transféré				
PRODUITS FINANCIERS				
Produits financiers de participations			514 370	509 432
Produits des autres valeurs mobilières et créances de l'actif immobilisé				
Autres intérêts et produits assimilés			110 094	182 470
Reprises sur dépréciations et provisions, transferts de charges			978 160	6 309
Différences positives de change			116 431	94 069
Produits nets sur cessions de valeurs mobilières de placement				
PRODUITS FINANCIERS			1 719 055	792 280
Dotations financières aux amortissements, dépréciations et provisions			73	2 775
Intérêts et charges assimilées			47 177	43 840
Différences négatives de change			58 813	274 200
Charges nettes sur cessions de valeurs mobilières de placement				
CHARGES FINANCIERES			106 064	320 815
RESULTAT FINANCIER			1 612 991	471 465
RESULTAT COURANT AVANT IMPOTS			13 066 408	12 530 489

Rubriques	31/12/2021	31/12/2020
Produits exceptionnels sur opérations de gestion	1 994 423	16 860
Produits exceptionnels sur opérations en capital	69	
Reprises sur dépréciations et provisions, transferts de charges		1 450 845
PRODUITS EXCEPTIONNELS	1 994 491	1 467 706
Charges exceptionnelles sur opérations de gestion	363 493	20 244
Charges exceptionnelles sur opérations en capital	975 386	11 144
Dotations exceptionnelles aux amortissements, dépréciations et provisions	31 235	21 828
CHARGES EXCEPTIONNELLES	1 370 114	53 216
RESULTAT EXCEPTIONNEL	624 377	1 414 490
Participation des salariés aux résultats de l'entreprise	1 401 000	1 507 626
Impôts sur les bénéfices	3 309 303	3 630 000
TOTAL DES PRODUITS	71 407 330	69 853 932
TOTAL DES CHARGES	62 426 847	61 046 579
BENEFICE OU PERTE	8 980 482	8 807 353

Annexes

PREAMBULE

L'exercice social clos le 31/12/21 a une durée de 12 mois.
L'exercice précédent clos le 31/12/20 avait une durée de 12 mois.

Le total du bilan de l'exercice avant affectation du résultat est de 80.991.398 €.
Le résultat net comptable est un bénéfice de 8.980.482 € (bénéfice de 8.807.353 € au titre de l'exercice précédent).

Les informations communiquées, ci-après, font partie intégrante des comptes annuels qui ont été établis par les dirigeants.

REGLES ET METHODES COMPTABLES

Les états financiers ont été établis en conformité avec :

- Le PCG 2014 approuvé par arrêté le 16 Octobre 2015 : " (ANC N°2014-03) et règlement ultérieur",
- La loi n° 83-353 du 30 avril 1983,
- Le décret 83-1020 du 29 novembre 1983.

Les conventions générales comptables ont été appliquées dans le respect du principe de prudence, conformément aux hypothèses de base ci-après :

- Continuité de l'exploitation
- Permanence des méthodes
- Indépendance des exercices

Et conformément aux règles générales d'établissement et de présentation des comptes annuels.
La méthode de base retenue pour l'évaluation des éléments inscrits en comptabilité est la méthode des coûts historiques.

Les principales méthodes utilisées sont les suivantes :

A. Immobilisations incorporelles

Les immobilisations incorporelles, dont la variation des valeurs brutes et les mouvements des amortissements sont détaillés dans la présente annexe, sont inscrites à l'actif à leur coût d'acquisition ou à leur coût de production.

Frais de développement :

Les frais de développement portent sur les logiciels créés par la société. Ils sont évalués sur la base des temps passés et valorisés sur la base des coûts horaires majorés d'une quote-part de frais généraux.

Les coûts de développement internes sont comptabilisés à l'actif s'ils répondent aux critères définis par le PCG.

Seuls les coûts correspondants à la phase de développement sont immobilisés, les coûts considérés comme de la recherche étant comptabilisés en charges.

Les frais de développement sont activés lorsque ceux-ci se rapportent à des projets nettement individualisés ayant de sérieuses chances de réussite technique et de rentabilité commerciale et lorsque les conditions suivantes sont simultanément remplies :

- Intention et capacité technique et financière de mener le projet de développement à son terme,
- Capacité à utiliser l'immobilisation incorporelle,
- Avantages économiques futurs attendus pour l'entreprise,
- Evaluation du coût de façon fiable,

Les frais de développement immobilisés sont amortis selon le mode linéaire sur une durée de 3 ans à compter de la mise en service.

Le montant des frais de développement s'élève à 22.549 K€ (dont 2.741 K€ activés au cours de l'exercice) et se rapportent principalement aux projets, Intuiz ,Engage, IndueD et Lafayette.

Le montant des amortissements comptabilisés sur l'exercice est de 3.304 K€. A fin décembre 2021, la ventilation des coûts de développement internes et externes, est la suivante : 40% sont réalisés par les salariés et 60% sont réalisés en sous-traitance.

Concessions, brevets, autres droits :

Altarès - D&B a acquis, en date du 31 Mars 2016 la licence Dun & Bradstreet pour 10 ans et sur les trois pays du Maghreb, à savoir le Maroc, l'Algérie et la Tunisie. Le prix d'achat de cette licence est de 6.000.000 USD, soit 5.248.425 € et est amortie selon la méthode linéaire sur une période de 8 ans.

L'amortissement de l'année est de 656.053 € et sa valeur nette comptable de 1.475.224 € au 31.12.2021.

Fonds de commerce :

Fonds de commerce crée lors de la fusion FHCS, BIL, et PRODINFORM, pour une valeur de 8.474 K€, totalement amorti (mode linéaire sur 10 ans à compter du 1er juillet 1999, date de fusion).

Fonds de commerce de la société BCI, absorbée en 1997, pour une valeur de 518 K€, totalement amorti (mode linéaire sur une durée à l'origine de 10 ans à compter du 1er janvier 2001, ramenée à 8 ans à compter de l'exercice 2006 pour tenir compte de la baisse d'activité enquêtes BCI).

Fonds de commerce BIL, crée en 1993, pour une valeur brute de 597K€, totalement amorti (mode linéaire sur 10 ans à compter du 1er janvier 1999).

Fonds de commerce S&W, issu du rachat de la société S&W en 1994 totalement amorti (mode linéaire sur 20 ans).

En cas d'indication de perte de valeur durable, une provision est constatée pour la différence entre la valeur actuelle (définie comme la valeur la plus élevée entre le marché et la valeur d'utilité) et la valeur nette comptable. Aucune provision n'a été constatée sur l'exercice du fait de l'amortissement à 100% des fonds de commerce au bilan.

Autres immobilisations incorporelles :

Les autres immobilisations incorporelles sont constituées des logiciels et procédés informatiques.

Un amortissement linéaire est calculé sur une durée de 3 ans pour les logiciels acquis depuis le 1er décembre 2000 (5 ans pour les logiciels qui avaient été acquis antérieurement à cette date).

B. Immobilisations corporelles

Les immobilisations corporelles sont évaluées à leur coût d'acquisition (prix d'achat et frais accessoires, hors frais d'acquisition des immobilisations).

Les amortissements pour dépréciation sont calculés en référence au règlement sur les actifs (CRC n° 2002-10). Les amortissements sont calculés linéairement sur la durée de l'utilité de l'immobilisation. Ces durées sont principalement les suivantes :

- | | |
|---|------------|
| - Installations techniques, matériels et outillages : | 4 à 10 ans |
| - Installations générales, agencements et aménagements divers : | 10 ans |
| - Matériel de bureau et matériel informatique : | 3 à 10 ans |
| - Mobilier : | 5 à 10 ans |

C. Immobilisations financières

1. Filiales

La valeur brute est constituée par le coût d'achat des titres et des frais d'acquisition des titres.

La valeur d'inventaire des titres de participation des filiales est calculée à partir des cash flows actualisés (période de projection de 5 ans et valeur terminale induite). Lorsque la valeur d'inventaire calculée à la clôture de l'exercice est inférieure à la valeur brute, une provision pour dépréciation est constituée du montant de la différence.

En 2018, la société a acquis l'intégralité des actions de la société INVOXIS. Au 31 décembre 2019 la valeur définitive du prix d'acquisition, ajusté de la valeur réelle de l'EFN et du complément de prix celui, s'élève à 1.085 milliers d'euros..

En 2021, la société a acquis l'intégralité des actions de la société ORBITE pour une valeur de 2.782 milliers d'euros. Le prix sera ajusté au 31 décembre 2022 le cas échéant.

En décembre 2021, les 7.750.251 actions détenues dans la société de droit Américain Powerlinx ont été cédés, sans impact significatif dans les comptes. L'ensemble des actifs liés à cette participation étaient dépréciés depuis le 31/12/2018.

2. Participations et autres immobilisations financières

La valeur brute des participations et autres titres immobilisés est constitué par le coût d'achat et des frais afférents.

Les prêts, dépôts et autres créances immobilisées sont évalués à leur valeur nominale.

Lorsque la valeur d'inventaire des autres titres de participation ainsi que les autres titres immobilisés calculée à la clôture de l'exercice est inférieure à la valeur brute, une provision pour dépréciation est constituée du montant de la différence.

Des créances rattachées à une participation chez Invoxis ont été reprise sur l'exercice 2021 pour un montant de 400.000 € soit 269.792 € de valeur brute au 31 décembre 2021. Les créances rattachées à une participation ont été reprise en totalité chez D&B Netherland pour 4.642.538 €.

D. Créances et dettes

Les créances et dettes sont valorisées à leur valeur nominale.

Pour les créances, une provision pour dépréciation est pratiquée lorsque la valeur d'inventaire est inférieure à la valeur comptable.

Les clients créditeurs et les fournisseurs débiteurs ont été reclassé respectivement en autres dettes pour 354.125 € et en autres créances pour 581.674 €.

Le poste autres créances concernant les comptes courants associés a augmenté de 16 millions d'euros dû en quasi-totalité au compte courant avec Newco Altares.

Le poste autres comptes créditeurs est de 1.504.185 € et concerne exclusivement des dettes sur immobilisation.

E. Provisions pour risques et charges

Des provisions sont constituées pour couvrir les risques et charges liés aux opérations suivantes :

- Les licenciements connus à la date de clôture de l'exercice,
Les litiges en cours,
- Le risque de perte de change latente sur les créances et dettes en devises.

F. Emprunts et dettes auprès des établissements de crédit

Deux emprunts PGE (Prêt Garanti par l'Etat) ont été contractés en 2020 pour répondre aux conséquences financières de la pandémie du Covid-19 tous deux de 1.750.000 € chacun soit 3.500.000 € en date du 22 Juin 2020 pour la BNP Paribas et en date du 07 Juillet 2020 pour le Crédit Industriel et Commercial.

La durée des deux emprunts PGE devait être initialement de 1 an à un taux 0% auquel s'ajoutaient des intérêts de 8.750€ pour chaque emprunt.

Un avenant a été signé en mai 2021 pour rééchelonner les deux emprunts PGE pour une durée de 72 mois pour le Crédit Industriel et Commercial avec un remboursement des intérêts et des commissions de garantie uniquement jusqu'en juillet 2022 et pour la BNP Paribas avec un remboursement des intérêts et des commissions de garantie uniquement jusqu'en juin 2022.

Les deux emprunts PGE auront un début d'amortissement du capital à partir d'août 2022 pour le Crédit Industriel et Commercial et juillet 2022 pour la BNP Paribas.

G. Chiffre d'affaires – Produits constatés d'avance

Les principes comptables conduisent à reconnaître le chiffre d'affaires par nature d'activité et du fait générateur qui y est associé. ALTARES - D&B reconnaît le chiffre d'affaires lorsque les risques et avantages importants inhérents à la propriété du produit ou du service sont transférés

aux clients.

La reconnaissance du chiffre d'affaires, indépendamment de la facturation réalisée, respecte les règles suivantes pour chaque catégorie de contrat donnant lieu à :

- Forfait annuel (sans gestion d'un stock d'unités de Dun/Siren) : étalement du montant du contrat sur le nombre de mois du contrat,
- Consommation : consommation constatée sur le mois,
- Consommation avec stock annuel : consommation mensuelle et pour le non consommé en fin de contrat. En cas de dépassement, application de la règle du stock annuel ou de la règle de la consommation,
- Vente ponctuelle (produit "one shot") : facturation à l'acte du mois ou à l'avancement pour les prestations de régie,
- Contrat mixte (exemple : forfait annuel + "one shot" + services spécifiques) : décomposition des composantes du contrat et application des règles ad hoc,
- Certaines prestations font l'objet d'échanges publicitaires (échanges sans marge et montant concerné non significatif).

Dans le cas de gain ou perte de contrat avec un partenaire du groupe D&B, les produits et charges de compensation y afférant sont enregistrés au même titre que les contrats d'origine dans le mois de l'accord de compensation entre les partenaires.

Lorsque la facturation porte sur l'exercice en cours et sur les exercices à venir, par exemple, les stocks d'unités facturés non encore consommés à la clôture de l'exercice, sont comptabilisés en produits constatés d'avance pour tenir compte de la règle de rattachement des produits à la période concernée.

H. Opérations en devises

Les charges et produits en devises sont enregistrés pour leur contrevaletur à la date de l'opération.

Les dettes, créances, disponibilités en devises figurent au bilan pour leur contrevaletur en euros au cours de fin d'exercice.

La différence résultant de l'actualisation des dettes et créances en devises à ce dernier cours est porté au bilan en « écart de conversion ».

La perte latente représentée par un écart de conversion actif fait l'objet d'une provision pour perte de change inscrite au passif du bilan.

I. Valeurs Mobilières de Placement (V.M.P)

Les valeurs mobilières de placement en portefeuille correspondent à des titres cotés sur un marché réglementé. Le coût d'entrée des V.M.P correspond au coût d'acquisition. Lorsque la valeur d'inventaire pour une même catégorie de titres est inférieure à la valeur comptable, une provision pour dépréciation, équivalente à la moins-value latente, est comptabilisée et affecte le résultat.

J. Transfert de charges

Les transferts de charges se composent principalement des remboursements de prévoyance et de formation liés aux salariés.

K. Résultat exceptionnel

Sont enregistrées en résultat exceptionnel toutes les opérations dont la réalisation n'est pas liée à l'exploitation courante et normale de l'entreprise. Le résultat exceptionnel de l'exercice clos le 31 décembre 2021 est un bénéfice de 624.377 € et est composé essentiellement de sommes liées à des litiges.

L. Engagements donnés

- Engagements de retraite

A son départ en retraite, le personnel des sociétés du groupe perçoit des indemnités de fin de carrière selon les règles définies dans la convention collective ou l'accord d'entreprise. Aucune provision d'engagement de retraite n'est enregistrée dans les comptes. Le montant de l'engagement est calculé selon une méthode actuarielle qui tient compte du taux de rotation des salariés, de leur espérance de vie, du taux de progression des salaires et d'un taux d'actualisation.

Les principales hypothèses actuarielles sont les suivantes :

- Taux annuel moyen d'augmentation des salaires : 2,00%
- Taux d'actualisation : 0.98%
- Age de départ à la retraite : 65 ans

Au 31 décembre 2021, le montant de l'engagement pour indemnités de fin de carrière s'élève à 1.686.777 €.

M. Rémunération des dirigeants

La ventilation par catégorie n'est pas communiquée car elle conduirait à une information sur les rémunérations individuelles.

FAITS MARQUANTS DE L'EXERCICE

Les états financiers ont été préparés sur la base de la continuité d'exploitation. La société compte tenu du caractère récent de l'épidémie et des mesures annoncées par le gouvernement pour aider les entreprises, n'est toutefois pas en capacité d'en apprécier l'impact chiffré éventuel. A la date d'arrêté des comptes par le président, la direction n'a pas connaissance d'incertitude significatives qui remette en cause la capacité de l'entité à poursuivre son activité.

En 2021, la société a acquis l'intégralité des actions de la société ORBITE (Visiblee) pour un montant de 2.782 milliers d'euros (incluant un complément de prix et une garantie).

Depuis mars 2020, les initiatives et les mesures déployées au sein du Groupe en réponse à la crise sanitaire ont permis au Groupe Altares de maintenir l'activité en 2020 et de relancer la croissance en 2021, dont notamment : l'optimisation des coûts, l'adaptation et la digitalisation des méthodes de travail (mise ne place d'un nouvel accord de télétravail au 01 septembre 2021 sur les entités françaises), et la poursuite des investissements dans les produits et l'infrastructure back-office.

En complément, le groupe a également bénéficié de mesures gouvernementales en vue de

protéger la trésorerie du Groupe :

Activation des différents leviers de report de paiement autorisés par les gouvernements.
L'ensemble des charges reportées ont été intégralement remboursées en 2021.

Obtention de 3 prêts Garantis par l'état : 3,5 M€ souscrit auprès de la BNP et du CIC pour Altares D&B ainsi que 0,8 M€ auprès de HSBC pour la société Manageo, ces derniers ont été prolongés en mai 2021 et le remboursement est prévu sur 5 ans.

AUTRES INFORMATIONS

Intégration fiscale :

La société Altares - D&B fait partie du groupe d'intégration fiscale constitué par la société Newco Altares et ce à compter de l'exercice ouvert le 1er janvier 2017. Concernant la répartition des charges fiscales entre les sociétés du groupe, la convention d'intégration fiscale prévoit :

- Que chaque société membre du groupe est redevable envers Newco Altares d'un montant d'impôt identique à celui dont elle aurait dû s'acquitter auprès du trésor public si elle n'avait pas été membre du groupe,
- Que l'économie d'impôt réalisée par le groupe, liée à la prise en compte du déficit de la société Newco Altares est conservée par la société tête de groupe.

Crédit-Bail :

Il n'y a pas de contrat de crédit-bail en cours à la clôture de l'exercice.

Honoraires des commissaires aux comptes :

D'après la lettre de mission 2021, les honoraires s'élèvent à :

- PWC : 40.800 euros
- Grant Thornton : 40.800 euros

Informations concernant les parties liées :

Aucune transaction avec une partie liée, d'une importance significative et non conclue aux conditions normales de marché n'est intervenue au cours de l'exercice. Les montants concernant les entreprises liées ou avec un lien de participation sont présentés dans le document de l'annexe intitulé : Eléments relevant de plusieurs postes de bilan.

Evénements importants survenus depuis la clôture de l'exercice :

La société n'a pas connu d'événements importants depuis la clôture de l'exercice.

Rubriques	Début d'exercice	Réévaluation	Acquisit., apports
FRAIS D'ETABLISSEMENT ET DE DEVELOPPEMENT	19 808 825		2 740 664
AUTRES POSTES D'IMMOBILISATIONS INCORPORELLES	29 267 575		
Terrains			
	Dont composants		
Constructions sur sol propre			
Constructions sur sol d'autrui			
Const. Install. générales, agenc., aménag.			
Install. techniques, matériel et outillage ind.			
Installations générales, agenc., aménag.	880 159		20 661
Matériel de transport			
Matériel de bureau, informatique, mobilier	3 380 775		39 503
Emballages récupérables et divers			
Immobilisations corporelles en cours			
Avances et acomptes			
IMMOBILISATIONS CORPORELLES	4 260 935		60 164
Participations évaluées par mise en équivalence			
Autres participations	22 057 842		2 782 342
Autres titres immobilisés			230
Prêts et autres immobilisations financières	144 498		
IMMOBILISATIONS FINANCIERES	22 202 341		2 782 572
TOTAL GENERAL	75 539 675		5 583 400

Rubriques	Virement	Cession	Fin d'exercice	Valeur d'origine
FRAIS D'ETABLISSEMENT ET DEVELOPPEMENT			22 549 489	
AUTRES POSTES IMMOB. INCORPORELLES		188 867	29 078 708	
Terrains				
Constructions sur sol propre				
Constructions sur sol d'autrui				
Constructions, installations générales, agenc.				
Installations techn., matériel et outillages ind.				
Installations générales, agencements divers			900 820	
Matériel de transport				
Matériel de bureau, informatique, mobilier			3 420 278	
Emballages récupérables et divers				
Immobilisations corporelles en cours				
Avances et acomptes				
IMMOBILISATIONS CORPORELLES			4 321 099	
Participations évaluées par mise équivalence				
Autres participations		6 017 924	18 822 261	
Autres titres immobilisés				
Prêts et autres immobilisations financières		5 965	138 764	
IMMOBILISATIONS FINANCIERES		6 023 888	18 961 025	
TOTAL GENERAL		6 212 755	74 910 320	

Rubriques	Début d'exercice	Dotations	Reprises	Fin d'exercice
Frais d'établissements et développement	13 882 964	3 304 384		17 187 348
Fonds commercial	21 280 945			21 280 945
Autres immobilisations incorporelles	26 985 685	707 497	21 469 812	6 223 369
IMMOBILISATIONS INCORPORELLES	62 149 595	4 011 881	21 469 812	44 691 663

Terrains				
Constructions sur sol propre				
Constructions sur sol d'autrui				
Constructions installations générales, agenc., aménag.				
Installations techniques, matériel et outillage industriels				
Installations générales, agenc. et aménag. divers	199 149	88 467		287 616
Matériel de transport				
Matériel de bureau et informatique, mobilier	2 724 774	225 972		2 950 746
Emballages récupérables, divers				
IMMOBILISATIONS CORPORELLES	2 923 923	314 439		3 238 361
TOTAL GENERAL	43 792 572	4 326 319	21 469 812	47 930 024

VENTILATION DES MOUVEMENTS AFFECTANT LA PROVISION POUR AMORTISSEMENTS DEROGATOIRES

Rubriques	Dotations			Reprises			Mouvements amortissements fin exercice
	Différentiel de durée et autres	Mode dégressif	Amort.fisc. exception.	Différentiel de durée et autres	Mode dégressif	Amort.fisc. exception.	
Frais établis.			31 235				31 235
Fonds Cial							
Autres. INC.							
INCORPOREL.			31 235				31 235

Terrains
Construct.
- sol propre
- sol autrui
- installations
Install. Tech.
Install. Gén.
Mat. Transp.
Mat bureau
Embal récup.

CORPOREL.

Acquis. titre

TOTAL

31 235

31 235

Charges réparties sur plusieurs exercices	Début d'exercice	Augmentations	Dotations	Fin d'exercice
---	------------------	---------------	-----------	----------------

Frais d'émission d'emprunts à étaler
Primes de remboursement des obligations

Rubriques	Début d'exercice	Dotations	Reprises	Fin d'exercice
Provisions gisements miniers, pétroliers				
Provisions pour investissement				
Provisions pour hausse des prix				
Amortissements dérogatoires	49 112	31 235		80 347
Dont majorations exceptionnelles de 30 %				
Provisions pour prêts d'installation				
Autres provisions réglementées				
PROVISIONS REGLEMENTEES	49 112	31 235		80 347
Provisions pour litiges	608 158	60 000	209 433	458 725
Provisions pour garanties données aux clients				
Provisions pour pertes sur marchés à terme				
Provisions pour amendes et pénalités				
Provisions pour pertes de change	2 775	73	2 775	73
Provisions pour pensions, obligations similaires				
Provisions pour impôts				
Provisions pour renouvellement immobilisations				
Provisions pour gros entretiens, grandes révis.				
Provisions charges soc. fisc. sur congés à payer				
Autres provisions pour risques et charges				
PROVISIONS RISQUES ET CHARGES	610 933	60 073	212 208	458 798
Dépréciations immobilisations incorporelles				
Dépréciations immobilisations corporelles				
Dépréciations titres mis en équivalence				
Dépréciations titres de participation	975 386		975 386	
Dépréciations autres immobilis. financières				
Dépréciations stocks et en cours				
Dépréciations comptes clients	910 686	146 470	476 530	580 626
Autres dépréciations				
DEPRECIATIONS	1 886 072	146 470	1 451 916	580 626
TOTAL GENERAL	2 546 117	237 779	1 664 123	1 119 772
Dotations et reprises d'exploitation		206 470	685 963	
Dotations et reprises financières		73	978 160	
Dotations et reprises exceptionnelles		31 235		
Dépréciation des titres mis en équivalence à la clôture de l'exercice				

ETAT DES CREANCES	Montant brut	1 an au plus	plus d'un an
Créances rattachées à des participations	269 792		269 792
Prêts			
Autres immobilisations financières	138 764		138 764
Clients douteux ou litigieux	269 466	114 099	155 367
Autres créances clients	27 394 353	23 096 079	4 298 273
Créance représentative de titres prêtés			
Personnel et comptes rattachés	13 429	13 429	
Sécurité Sociale et autres organismes sociaux	5 786	5 786	
Etat, autres collectivités : impôt sur les bénéfices			
Etat, autres collectivités : taxe sur la valeur ajoutée	688 211	688 211	
Etat, autres collectivités : autres impôts, taxes, versements assimilés			
Etat, autres collectivités : créances diverses	14 534	14 534	
Groupe et associés	16 215 638	16 215 638	
Débiteurs divers	679 715	667 740	11 976
Charges constatées d'avance	1 187 389	1 187 389	
TOTAL GENERAL	46 877 075	42 002 904	4 874 172

Montant des prêts accordés en cours d'exercice
Montant des remboursements obtenus en cours d'exercice
Prêts et avances consentis aux associés

ETAT DES DETTES	Montant brut	1 an au plus	plus d'1 an,-5 ans	plus de 5 ans
Emprunts obligataires convertibles				
Autres emprunts obligataires				
Emprunts et dettes à 1 an maximum à l'origine				
Emprunts et dettes à plus d' 1 an à l'origine	3 502 328	333 548	3 168 780	
Emprunts et dettes financières divers				
Fournisseurs et comptes rattachés	6 525 398	6 328 016	164 353	33 029
Personnel et comptes rattachés	4 909 909	4 909 909		
Sécurité sociale et autres organismes sociaux	2 275 371	2 275 371		
Etat : impôt sur les bénéfices				
Etat : taxe sur la valeur ajoutée	4 341 448	4 341 448		
Etat : obligations cautionnées				
Etat : autres impôts, taxes et assimilés	195 483	195 483		
Dettes sur immobilisations et comptes rattachés	19 217	19 217		
Groupe et associés	282 143	282 143		
Autres dettes	2 466 272	2 132 334	333 938	
Dettes représentatives de titres empruntés				
Produits constatés d'avance	20 494 675	20 494 675		
TOTAL GENERAL	45 012 244	41 312 144	3 667 071	33 029

Emprunts souscrits en cours d'exercice
Emprunts remboursés en cours d'exercice
Emprunts, dettes contractés auprès d'associés

Rubriques	Entreprises liées	Participations	Dettes, créances en effets comm.
ACTIF IMMOBILISE			
Capital souscrit non appelé			
Avances et acomptes sur immobilisations incorporelles			
Avances et acomptes sur immobilisations corporelles			
Participations		18 552 469	
Créances rattachées à des participations	269 792		
Prêts			
Autres titres immobilisés			
Autres immobilisations financières			
<hr/>			
ACTIF CIRCULANT			
Avances et acomptes versés sur commandes			
Créances clients et comptes rattachés	8 263 509		498
Autres créances			
Capital souscrit appelé, non versé			
Valeurs mobilières de placement			
Disponibilités			
<hr/>			
DETTES			
Emprunts obligataires convertibles			
Autres emprunts obligataires			
Emprunts et dettes auprès des établissements de crédit			
Emprunts et dettes financières divers			
Avances et acomptes reçus sur commandes			
Dettes fournisseurs et comptes rattachés	1 081 543		
Dettes sur immobilisations et comptes rattachés			
Autres dettes	1 782 143		

Compte	Libellé	31/12/2021	31/12/2020	Ecart	%
PRODUITS A RECEVOIR					
CLIENTS ET COMPTES RATTACHES					
41820000	Clients FAE France	184 037	403 515	(219 479)	-54,39 %
41820100	Clients FAE Export	49 150	50 333	(1 183)	-2,35 %
41820200	Clients FAE Intra Groupe	2 529 130	630 632	1 898 498	301,05 %
41831000	Clients France FAE(ZUORA) K7	19 082	129 146	(110 064)	-85,22 %
41833000	Clients FAE France (Jeeves)K3	1 409 757	1 349 891	59 867	4,43 %
TOTAL CLIENTS ET COMPTES RATTACHES		4 191 156	2 563 516	1 627 640	63,49 %
AUTRES CREANCES					
40981000	RRR a obt. et Avoirs n.recus.	668 875	76 605	592 269	773,14 %
46870000	Debiteurs divers-produits a re		2 166	(2 166)	-100,00 %
TOTAL AUTRES CREANCES		668 875	78 771	590 104	749,14 %
TOTAL PRODUITS A RECEVOIR		4 860 031	2 642 287	2 217 743	83,93 %

Compte	Libellé	31/12/2021	31/12/2020	Ecart	%
CHARGES A PAYER					
EMPRUNTS ET DETTES FINANCIERES					
16884900	Interets courus BNP PGE 1,75ME	368	4 627	(4 259)	-92,05 %
16884910	Interets courus CIC PGE 1.75ME	1 960	4 267	(2 307)	-54,07 %
TOTAL EMPRUNTS ET DETTES FINANCIERES		2 328	8 894	(6 566)	-73,83 %
DETTES FOURNISSEURS CPTES RATTACH					
40820000	FNP	3 161 855	4 531 773	(1 369 918)	-30,23 %
40820020	FNP - Services Exterieurs	7 420	21 089	(13 669)	-64,82 %
40820109	Fournisseurs FNP Export	1 013 336	790 905	222 431	28,12 %
40820200	Fournisseurs FNP Intra Groupe	435 086	250 830	184 256	73,46 %
TOTAL DETTES FOURNISSEURS CPTES RATTACH		4 617 697	5 594 597	(976 900)	-17,46 %
DETTES SUR IMMOBILISATIONS					
40840000	FNP - Immobilisations	19 217		19 217	n.a.
TOTAL DETTES SUR IMMOBILISATIONS		19 217		19 217	n.a.
AUTRES DETTES					
41980000	RRR collectif K9		20 400	(20 400)	-100,00 %
41981009	RRR a accord & avoirs a etabl	962 062	477 050	485 012	101,67 %
TOTAL AUTRES DETTES		962 062	497 450	464 612	93,40 %
DETTES FISCALES ET SOCIALES					
42820000	Provision Conges Payes & rtt	1 038 929	972 934	65 995	6,78 %
42840000	Provision participation	1 544 500	1 508 000	36 500	2,42 %
42850000	Provision interressement	115 000	113 000	2 000	1,77 %
42860100	Chges a payer-Indem de depart	293 000	330 000	(37 000)	-11,21 %
42860300	Chges a payer - primes vacance	123 015	114 081	8 934	7,83 %
42860400	Chges a payer - bonus	694 372	948 941	(254 569)	-26,83 %
42860500	Chges a payer - commissions	722 039	589 284	132 755	22,53 %
42861000	Personnel- Autres charges a pa	308 900	301 600	7 300	2,42 %
43860100	Prov. Charges soc. s/CP & RTT	498 686	467 008	31 678	6,78 %
43860300	Charges soc sur primes&Commiss	714 444	768 627	(54 182)	-7,05 %
43860400	Charges a payer Organic	85 000	80 000	5 000	6,25 %
43861100	Charges a payer Form. Pro.Cont	25 966	20 454	5 512	26,95 %
43861200	Chges a payer Txe apprentiss	29 037	2 064	26 973	1307,08 %
43861300	Charges a payer Effort constr.	66 297	59 123	7 173	12,13 %
44820000	Etat autres charges a payer		13 534	(13 534)	-100,00 %
44860400	Charges a payer TVTS	58 500	60 138	(1 638)	-2,72 %
44860500	CET (ex TP)	(14 534)	79 392	(93 926)	-118,31 %
44860700	Charg. a payer Taxe handicapes	21 000	25 000	(4 000)	-16,00 %
TOTAL DETTES FISCALES ET SOCIALES		6 324 150	6 453 179	(129 029)	-2,00 %
TOTAL CHARGES A PAYER		11 925 454	12 554 119	(628 665)	-5,01 %

Compte	Libellé	31/12/2021	31/12/2020	Ecart	%
CHARGES CONSTATEES D'AVANCE					
CHARGES/PRODUITS D'EXPLOITATION					
48600000	Charges constatées d'avances	1 184 629	611 476	573 153	93,73 %
48600030	CCA - Sous Traitance	2 760	2 760		
48600050	CCA-Autres achats contractuels		6 993	(6 993)	-100,00 %
TOTAL CHARGES/PRODUITS D'EXPLOITATION		1 187 389	621 229	566 160	91,14 %
TOTAL CHARGES CONSTATEES D'AVANCE		1 187 389	621 229	566 160	91,14 %
PRODUITS CONSTATES D'AVANCE					
48701100	PCA Gestion Risque		(139 614)	139 614	-100,00 %
48701700	PCA Contrat Annuel Projet Risq		(65 000)	65 000	-100,00 %
48701750	PCA Maintenance annuelle	(324 702)	(302 128)	(22 574)	7,47 %
48701800	PCA Contrat Specifique	(4 781 124)	(3 640 780)	(1 140 344)	31,32 %
48701900	PCA DBAI/TOOLKIT/GDM	(405 208)	(326 065)	(79 143)	24,27 %
48702000	PCA Forfait inforisk pme	(4 726)	(47 991)	43 265	-90,15 %
48702100	PCA Portfolio Manager	(59 186)	(164 637)	105 451	-64,05 %
48702200	PCA GRS	(275 812)	(262 134)	(13 678)	5,22 %
48702300	PCA Intuiz	(5 801 774)	(6 079 399)	277 625	-4,57 %
48702400	PCA WYNBE	(2 500)	(163 189)	160 689	-98,47 %
48702500	PCA BAO Business Add On	(518 303)	(583 004)	64 700	-11,10 %
48702700	PCA DB CREDIT	(3 451 872)	(3 653 731)	201 859	-5,52 %
48703200	PCA Access Insight		(8 245)	8 245	-100,00 %
48703300	PCA DB Matching	(5 832)	(30 891)	25 060	-81,12 %
48703400	PCA Sirenage	(44)	(30 328)	30 284	-99,86 %
48703500	PCA Extraction	(1 133 609)	(1 119 705)	(13 904)	1,24 %
48703600	PCA Surveillance	(423 947)	(889 074)	465 127	-52,32 %
48703700	PCA GEO	(254 436)	(751 715)	497 279	-66,15 %
48703800	PCA Hoover's	(332 707)	(202 467)	(130 240)	64,33 %
48703900	PCA On Board	(265 542)	(260 166)	(5 375)	2,07 %
48704000	PCA Digital	(102 822)	(152 083)	49 262	-32,39 %
48704200	PCA Etudes	(10 900)	(11 594)	694	-5,99 %
48704400	PCA SMART LICENCE	(99 387)	(176 649)	77 262	-43,74 %
48704500	PCA GBO	(72 333)	(89 222)	16 889	-18,93 %
48704600	PCA IndueD	(1 791 782)	(1 104 132)	(687 649)	62,28 %
48708600	PCA In doc	(366 328)	(407 607)	41 279	-10,13 %
48760000	PCA Miist	(9 800)	(28 479)	18 679	-65,59 %
48790000	PCA Market insight		(38 133)	38 133	-100,00 %
TOTAL		(20 494 675)	(20 728 164)	233 489	-1,13 %
TOTAL PRODUITS CONSTATES D'AVANCE		(20 494 675)	(20 728 164)	233 489	-1,13 %

Rubriques	Chiffre d'affaires France	Chiffre d'affaires Export	Total 31/12/2021	Total 31/12/2020	%
Prestations de services	42 551 981	14 292 255	56 844 236	54 632 041	4,05 %
Produits des activités annexes	1 102 629	6 185 499	7 288 128	7 777 006	-6,29 %

TOTAL	43 654 610	20 477 754	64 132 364	62 409 047	2,76 %
--------------	-------------------	-------------------	-------------------	-------------------	---------------

Répartition	Résultat avant impôt	Impôt dû	Résultat net après impôt
Résultat courant	13 066 408	3 518 426	9 547 982
Résultat exceptionnel à court terme	624 377	168 128	456 249
Résultat exceptionnel à long terme			
Participation des salariés	-1 401 000	-377 251	-1 023 749
Créance d'impôt à raison des bénéfices fiscaux antérieurs			
RESULTAT COMPTABLE	12 289 785	3 309 303	8 980 482

Catégories de titres	Nombre de titres			Valeur nominale
	à la clôture de l'exercice	créés pendant l'exercice	remboursés pendant l'exercice	
Actions ordinaires	3 878 571			0,62
Actions amorties				
Actions à dividende prioritaire sans droit de vote				
Actions préférentielles				
Parts sociales				
Certificats d'investissements				

Situation à l'ouverture de l'exercice	Solde
---------------------------------------	-------

Capitaux propres avant distributions sur résultats antérieurs	26 508 573
Distributions sur résultats antérieurs	
Capitaux propres après distributions sur résultats antérieurs	26 508 573

Variations en cours d'exercice	En moins	En plus
--------------------------------	----------	---------

Variations du capital		
Variations des primes liées au capital		
Variations des réserves		
Variations des subventions d'investissement		
Variations des provisions réglementées		31 235
Autres variations		
Résultat de l'exercice		8 980 482

SOLDE	9 011 717
--------------	------------------

Situation à la clôture de l'exercice	Solde
--------------------------------------	-------

Capitaux propres avant répartition	35 520 291
------------------------------------	------------

Engagements financiers donnés et reçus

Engagements donnés						
Catégories d'engagements	Total	Au profit de				
		Dirigeants	Filiales	Participations	Autres entreprises liées	Autres
Indemnité de départ en retraite	1 686 777					1 686 777
Cautions bancaires locaux Colombes	114 637					114 637

TOTAL	1 801 414					1 801 414
--------------	------------------	--	--	--	--	------------------

Engagements reçus						
Catégories d'engagements	Total	Accordés par				
		Dirigeants	Filiales	Participations	Autres entreprises liées	Autres

TOTAL						
--------------	--	--	--	--	--	--

Engagements réciproques						
Catégories d'engagements	Total	Dirigeants	Filiales	Participations	Autres entreprises liées	Autres

TOTAL						
--------------	--	--	--	--	--	--

Effectifs	Personnel salarié	Personnel à disposition de l'entreprise
Cadres	165	
Employés	56	
TOTAL	221	

Identité des sociétés mères consolidant les comptes de la société

Dénomination sociale - siège social	Forme	Montant capital	% détenu
NEWCO ALTARES 50BIS, 56, 58 avenue Jean Jaures 92700 Colombes	SAS	171 191 947	100,00 %

