



ÅRSREGNSKAPET FOR REGNSKAPSÅRET 2019 - GENERELL INFORMASJON

Enheten

Organisasjonsnummer:	937 475 918
Organisasjonsform:	Aksjeselskap
Foretaksnavn:	SIMPLOYER GROUP AS
Forretningsadresse:	Kalnesveien 5 1712 GRÅLUM

Regnskapsår

Årsregnskapets periode:	01.01.2019 - 31.12.2019
-------------------------	-------------------------

Konsern

Mørselskap i konsern:	Ja
Konsernregnskap lagt ved:	Ja

Regnskapsregler

Regler for små foretak benyttet:	Nei
Benyttet ved utarbeidelsen av årsregnskapet til selskapet:	Regnskapslovens alminnelige regler
Benyttet ved utarbeidelsen av årsregnskapet til konsernet:	Regnskapslovens alminnelige regler

Årsregnskapet fastsatt av kompetent organ

Bekreftet av representant for selskapet:	Cathrine Engebretsen
Dato for fastsettelse av årsregnskapet:	05.05.2020

Grunnlag for avgivelse

År 2019: Årsregnskapet er elektronisk innlevert
År 2018: Tall er hentet fra elektronisk innlevert årsregnskap fra 2019

Det er ikke krav til at årsregnskapet m.v. som sendes til Regnskapsregisteret er undertegnet. Kontrollen på at dette er utført ligger hos revisor/enhetens øverste organ. Sikkerheten ivaretas ved at innsender har rolle/rettighet for innsending av årsregnskapet via Altinn, og ved at det bekreftes at årsregnskapet er fastsatt av kompetent organ.

Brønnøysundregistrene, 05.05.2023



Resultatregnskap

Beløp i: NOK	Note	2019	2018
RESULTATREGNSKAP			
Inntekter			
Salgsinntekt		86 356 783	255 112 858
Annen driftsinntekt		159 832	905 765
Sum inntekter	11, 14	86 516 615	256 018 623
Kostnader			
Endring i beholdning av egentilvirkede anleggsmidler		-846 060	0
Varekostnad		170 430	9 277 791
Lønnskostnad	2,14,1 6	33 769 996	128 364 515
Avskrivning på varige driftsmidler og immaterielle eiendeler	6	6 210 373	7 108 240
Annen driftskostnad	2,14,1 5,16	40 000 447	71 510 354
Sum kostnader		79 305 186	216 260 900
Driftsresultat		7 211 429	39 757 723
Finansinntekter og finanskostnader			
Inntekt på investering i datterselskap og tilknyttet selskap	13,14	16 412 540	17 832 457
Renteinntekt fra foretak i samme konsern	14	1 444 669	15 559
Annen renteinntekt		1 198 076	684 515
Annen finansinntekt	17	5 689 943	2 448 393
Verdiøk. markedsbas. omløpsmidler	3	10 967	
Sum finansinntekter		24 756 195	20 980 924
Verdired. markedsbas. omløpsmidler			882 542
Nedskrivning av finansielle eiendeler			121 835
Rentekostnad til foretak i samme konsern	14	1 725 002	280 950
Annen rentekostnad		704 209	841 167
Annen finanskostnad	17	387 700	410 680
Sum finanskostnader		2 816 911	2 537 174
Netto finans		21 939 284	18 443 750
Ordinært resultat før skattekostnad		29 150 713	58 201 473



Resultatregnskap

Beløp i: NOK	Note	2019	2018
Skattekostnad på ordinært resultat	9	2 148 259	9 155 306
Ordinært resultat etter skattekostnad		27 002 454	49 046 167
Årsresultat		27 002 454	49 046 167



Balanse

Beløp i: NOK	Note	2019	2018
BALANSE - EIENDELER			
Anleggsmidler			
Immaterielle eiendeler			
Andre immaterielle eiendeler	6	15 445 680	6 314 147
Utsatt skattefordel	9	25 171	
Sum immaterielle eiendeler		15 470 851	6 314 147
Varige driftsmidler			
Driftsløsøre, inventar, verktøy, kontormaskiner og lignende	6,12	7 303 757	7 997 131
Sum varige driftsmidler		7 303 757	7 997 131
Finansielle anleggsmidler			
Investering i datterselskap	12,13	171 272 204	106 302 204
Lån til foretak i samme konsern	5	110 445 350	
Andre fordringer	2,5	300 000	1 300 000
Sum finansielle anleggsmidler		282 017 554	107 602 204
Sum anleggsmidler		304 792 162	121 913 482
Omløpsmidler			
Varer			
Fordringer			
Kundefordringer	12	1 472	29 318 529
Kundefordringer konsern		762 831	1 120 634
Andre fordringer		5 056 475	4 658 618
Konsernfordringer		53 016 614	31 998 909
Sum fordringer		58 837 392	67 096 690
Investeringer			
Markedsbaserte aksjer	3	57 360	9 659 080
Markedsbaserte obligasjoner	3	0	21 294 631
Andre markedsbaserte finansielle instrumenter		0	12 975 510
Andre finansielle instrumenter		122 500	122 500
Sum investeringer		179 860	44 051 721



Balanse

Beløp i: NOK	Note	2019	2018
Bankinnskudd, kontanter og lignende			
Bankinnskudd, kontanter og lignende	10,12	61 610 044	98 471 984
Sum bankinnskudd, kontanter og lignende		61 610 044	98 471 984
Sum omløpsmidler		120 627 296	209 620 395
SUM EIENDELER		425 419 458	331 533 877
 BALANSE - EGENKAPITAL OG GJELD			
Egenkapital			
Innskutt egenkapital			
Aksjekapital	7	2 441 731	2 441 731
Overkurs		4 600	4 600
Annen innskutt egenkapital		2 095 510	2 095 510
Sum innskutt egenkapital		4 541 841	4 541 841
Opptjent egenkapital			
Annen egenkapital		49 954 900	69 818 278
Sum opptjent egenkapital		49 954 900	69 818 278
Sum egenkapital	8	54 496 741	74 360 119
Gjeld			
Langsiktig gjeld			
Utsatt skatt			316 265
Sum avsetninger for forpliktelser			316 265
Annen langsiktig gjeld			
Gjeld til kredittinstitusjoner	12	28 326 000	40 744 200
Langsiktig konserngjeld	5	150 948 619	14 566 500
Sum annen langsiktig gjeld		179 274 619	55 310 700
Sum langsiktig gjeld		179 274 619	55 626 965
Kortsiktig gjeld			
Leverandørgjeld		3 983 564	6 344 639
Betalbar skatt	9,16	0	3 552 150



Balanse

Beløp i: NOK	Note	2019	2018
Skyldige offentlige avgifter	10,12	13 269 089	19 492 441
Utbytte	8	0	40 000 000
Annen kortsiktig gjeld	12	13 572 305	121 400 066
Kortsiktig konserngjeld		160 823 140	9 857 496
Sum kortsiktig gjeld		191 648 098	200 646 792
Sum gjeld		370 922 717	256 273 757
SUM EGENKAPITAL OG GJELD		425 419 458	330 633 876
POSTER UTENOM BALANSEN			
Garantistillelser	12	8 491 646	748 483
Pantstillelser	12	90 532 443	89 314 433



Konsernets resultatregnskap

Beløp i: NOK	Note	2019	2018
RESULTATREGNSKAP			
Inntekter			
Salgsinntekt		401 719 988	389 308 619
Annen driftsinntekt		1 113 170	644 085
Sum inntekter	11, 14	402 833 158	389 952 704
Kostnader			
Endring i beholdning av egentilvirkede anleggsmidler		-846 060	0
Varekostnad		13 695 189	18 784 654
Lønnskostnad	2,14,1 6	216 794 990	204 289 803
Avskrivning på varige driftsmidler og immaterielle eiendeler	6	19 253 426	21 117 667
Annen driftskostnad	2,14,1 5,16	99 037 072	93 024 729
Sum kostnader		347 934 617	337 216 853
Driftsresultat		54 898 541	52 735 851
Finansinntekter og finanskostnader			
Renteinntekt fra foretak i samme konsern	14	17 842	15 559
Annen renteinntekt		1 230 778	695 264
Annen finansinntekt	17	4 001 484	2 548 860
Verdiøk. markedsbas. omløpsmidler	3	10 967	0
Sum finansinntekter		5 261 071	3 259 683
Verdired. markedsbas. omløpsmidler		0	882 542
Annen rentekostnad		784 226	899 339
Annen finanskostnad	17	2 843 461	1 282 677
Sum finanskostnader		3 627 687	3 064 558
Netto finans		1 633 384	195 125
Ordinært resultat før skattekostnad		56 531 925	52 930 976
Skattekostnad på ordinært resultat	9	12 692 061	14 599 032
Ordinært resultat etter skattekostnad		43 839 864	38 331 944



Konsernets resultatregnskap

Beløp i: NOK	Note	2019	2018
Årsresultat	8	43 839 864	38 331 944



Konsernets balanse

Beløp i: NOK	Note	2019	2018
BALANSE - EIENDELER			
Anleggsmidler			
Immaterielle eiendeler			
Andre immaterielle eiendeler	6	15 476 955	6 969 014
Utsatt skattefordel	9	35 272 576	550 210
Goodwill	6	52 549 838	65 780 776
Sum immaterielle eiendeler		103 299 369	73 300 000
Varige driftsmidler			
Driftsløsøre, inventar, verktøy, kontormaskiner og lignende	6,12	9 867 967	11 025 595
Sum varige driftsmidler		9 867 967	11 025 595
Finansielle anleggsmidler			
Investeringer i aksjer og andeler		54	54
Andre langsiktige fordringer	2,5	735 246	1 300 000
Sum finansielle anleggsmidler		735 300	1 300 054
Sum anleggsmidler		113 902 636	85 625 649
Omløpsmidler			
Varer			
Varer	4	320 144	491 599
Sum varer		320 144	491 599
Fordringer			
Kundefordringer	12	52 215 907	38 347 374
Kundefordringer konsern		322 584	119 594
Andre fordringer		11 879 368	10 147 446
Konsernfordringer		10 247 186	4 472 666
Sum fordringer		74 665 045	53 087 080
Investeringer			
Markedsbaserte aksjer	3	57 360	9 659 080
Markedsbaserte obligasjoner	3	172 586	21 475 978
Andre markedsbaserte finansielle instrumenter		0	12 075 510
Andre finansielle instrumenter		135 176	122 500



Konsernets balanse

Beløp i: NOK	Note	2019	2018
Sum investeringer		365 122	43 333 068
Bankinnskudd, kontanter og lignende			
Bankinnskudd, kontanter og lignende	10,12	125 202 670	146 491 999
Sum bankinnskudd, kontanter og lignende		125 202 670	146 491 999
Sum omløpsmidler		200 552 981	243 403 746
SUM EIENDELER		314 455 617	329 029 395
BALANSE - EGENKAPITAL OG GJELD			
Egenkapital			
Innskutt egenkapital			
Aksjekapital	7	2 441 731	2 441 731
Overkurs		4 600	4 600
Annen innskutt egenkapital		2 095 510	2 095 510
Sum innskutt egenkapital		4 541 841	4 541 841
Opptjent egenkapital			
Annen egenkapital		41 669 440	45 104 692
Sum opptjent egenkapital		41 669 440	45 104 692
Sum egenkapital	8	46 211 281	49 646 533
Gjeld			
Langsiktig gjeld			
Annen langsiktig gjeld			
Gjeld til kredittinstitusjoner	12	28 326 000	40 744 200
Sum annen langsiktig gjeld		28 326 000	40 744 200
Sum langsiktig gjeld		28 326 000	40 744 200
Kortsiktig gjeld			
Leverandørgjeld		11 212 734	8 329 236
Betalbar skatt	9,16	38 306 847	3 956 378
Skyldige offentlige avgifter	10,12	26 474 431	26 360 669



Konsernets balanse

Beløp i: NOK	Note	2019	2018
Utbytte	8		40 000 000
Kortsiktig konserngjeld			136 515
Annen kortsiktig gjeld	12	163 924 323	159 855 865
Sum kortsiktig gjeld		239 918 335	238 638 663
Sum gjeld		268 244 335	279 382 863
SUM EGENKAPITAL OG GJELD		314 455 616	329 029 396
POSTER UTENOM BALANSEN			
Garantistillelser	12	8 491 646	0
Pantstillelser	12	5 034 234	30 552 993



SOLHØI REVISJON AS

Medlemmer av Den norske Revisorforening
Autorisert regnskapsførerselskap

Registrert i Foretaksregisteret
N 952 011 677 MVA
Bankgiro 6129.05.44644
Hjemmeside: www.solhoi.no

Til generalforsamlingen i Infotjenester Group AS

Uavhengig revisors beretning

Uttalelse om revisjonen av årsregnskapet

Konklusjon

Vi har revidert Infotjenester Group AS' årsregnskap som viser et overskudd i selskapsregnskapet på kr 27 002 454 og et overskudd i konsernregnskapet på kr 43 839 863. Årsregnskapet består av:

- selskapsregnskapet, som består av balanse per 31. desember 2019, resultatregnskap og kontantstrømoppstilling for regnskapsåret avsluttet per denne datoen og noter til årsregnskapet, herunder et sammendrag av viktige regnskapsprinsipper, og
- konsernregnskapet, som består av balanse per 31. desember 2019, resultatregnskap og kontantstrømoppstilling for regnskapsåret avsluttet per denne datoen og noter til årsregnskapet, herunder et sammendrag av viktige regnskapsprinsipper.

Etter vår mening:

- er årsregnskapet avgitt i samsvar med lov og forskrifter
- gir det medfølgende selskapsregnskapet et rettviseende bilde av den finansielle stillingen til Infotjenester Group AS per 31. desember 2019 og av selskapets resultater og kontantstrømmer for regnskapsåret som ble avsluttet per denne datoen i samsvar med regnskapslovens regler og god regnskapsskikk i Norge.
- gir det medfølgende konsernregnskapet et rettviseende bilde av den finansielle stillingen til konsernet Infotjenester Group AS per 31. desember 2019 og av konsernets resultater og kontantstrømmer for regnskapsåret som ble avsluttet per denne datoen i samsvar med regnskapslovens regler og god regnskapsskikk i Norge.

Grunnlag for konklusjonen

Vi har gjennomført revisjonen i samsvar med lov, forskrift og god revisjonsskikk i Norge, herunder de internasjonale revisjonsstandardene International Standards on Auditing (ISA-ene). Våre oppgaver og plikter i henhold til disse standardene er beskrevet i Revisors oppgaver og plikter ved revisjon av årsregnskapet. Vi er uavhengige av selskapet og konsernet slik det kreves i lov og forskrift, og har overholdt våre øvrige etiske forpliktelser i samsvar med disse kravene. Etter vår oppfatning er innhentet revisjonsbevis tilstrekkelig og hensiktsmessig som grunnlag for vår konklusjon.

Øvrig informasjon

Ledelsen er ansvarlig for øvrig informasjon. Øvrig informasjon omfatter informasjon i årsrapporten bortsett fra årsregnskapet og den tilhørende revisjonsberetningen.

Vår uttalelse om revisjonen av årsregnskapet dekker ikke øvrig informasjon, og vi attesterer ikke den øvrige informasjonen.



Solhøi Revisjon AS · Hundskinnveien 9B 1711 Sarpsborg · E-post: hexene@solhoi.no · Tlf: +47 69 13 83 33



SOLHØI REVISJON AS

Side 2

I forbindelse med revisjonen av årsregnskapet er det vår oppgave å lese øvrig informasjon med det formål å vurdere hvorvidt det foreligger vesentlig inkonsistens mellom øvrig informasjon og årsregnskapet, kunnskap vi har opparbeidet oss under revisjonen, eller hvorvidt den tilsynelatende inneholder vesentlig feilinformasjon.

Dersom vi konkluderer med at den øvrige informasjonen inneholder vesentlig feilinformasjon er vi pålagt å rapportere det. Vi har ingenting å rapportere i så henseende.

Styrets og daglig leders ansvar for årsregnskapet

Styret og daglig leder (ledelsen) er ansvarlig for å utarbeide årsregnskapet i samsvar med lov og forskrifter, herunder for at det gir et rettvisende bilde i samsvar med regnskapslovens regler og god regnskapsskikk i Norge. Ledelsen er også ansvarlig for slik intern kontroll som den finner nødvendig for å kunne utarbeide et årsregnskap som ikke inneholder vesentlig feilinformasjon, verken som følge av misligheter eller utilsiktede feil.

Ved utarbeidelsen av årsregnskapet er ledelsen ansvarlig for å ta standpunkt til selskapets og konsernets evne til fortsatt drift, og på tilbørlig måte å opplyse om forhold av betydning for fortsatt drift. Forutsetningen om fortsatt drift skal legges til grunn for årsregnskapet så lenge det ikke er sannsynlig at virksomheten vil bli avviklet.

Revisors oppgaver og plikter ved revisjonen av årsregnskapet

Vårt mål med revisjonen er å oppnå betryggende sikkerhet for at årsregnskapet som helhet ikke inneholder vesentlig feilinformasjon, verken som følge av misligheter eller utilsiktede feil, og å avgi en revisjonsberetning som inneholder vår konklusjon. Betryggende sikkerhet er en høy grad av sikkerhet, men ingen garanti for at en revisjon utført i samsvar med lov, forskrift og god revisjonsskikk i Norge, herunder ISA-ene, alltid vil avdekke vesentlig feilinformasjon som eksisterer. Feilinformasjon kan oppstå som følge av misligheter eller utilsiktede feil. Feilinformasjon blir vurdert som vesentlig dersom den enkeltvis eller samlet med rimelighet kan forventes å påvirke økonomiske beslutninger som brukerne foretar basert på årsregnskapet.

For videre beskrivelse av revisors oppgaver og plikter vises det til:

<https://revisorforeningen.no/revisjonsberetninger>

Uttalelse om andre lovmessige krav

Konklusjon om årsberetningen

Basert på vår revisjon av årsregnskapet som beskrevet ovenfor, mener vi at opplysningene i årsberetningen om årsregnskapet og forutsetningen om fortsatt drift er konsistente med årsregnskapet og i samsvar med lov og forskrifter.

Konklusjon om registrering og dokumentasjon

Basert på vår revisjon av årsregnskapet som beskrevet ovenfor, og kontrollhandlinger vi har funnet nødvendig i henhold til internasjonal standard for attestasjonsoppdrag (ISAE) 3000 «Attestasjonsoppdrag som ikke er revisjon eller forenklet revisorkontroll av historisk finansiell informasjon», mener vi at ledelsen har oppfylt sin plikt til å sørge for ordentlig og oversiktlig registrering og dokumentasjon av selskapets regnskapsopplysninger i samsvar med lov og god bokføringskikk i Norge.

Sarpsborg, 7. mai 2020

Solhøi Revisjon AS

Sidsel Solhøi

Statsautorisert revisor



Solhøi Revisjon AS · Hundskinnveien 9B 1711 Sarpsborg · E-post: hexene@solhoi.no · Tlf: +47 69 13 83 33



Infotjenester Group AS Org.nr. 937 475 918 MVA Årsberetning 2019

Arten av virksomheten og hvor virksomheten drives

Infotjenester Group AS og konsernet er en kompetanse- og systemleverandør innen HR og økonomi som gjør arbeidsgivere i Skandinavia i stand til å inspirere, lede og utvikle sine medarbeidere og sin organisasjon, og dermed skape gode og effektive arbeidsplasser. Selskapet og konsernet utvikler systemer og tjenester som legger til rette for at organisasjoner presterer bedre. Innovative løsninger som kombinerer god brukervennlighet og lokal faglig forståelse setter kundene i stand til å profesjonalisere oppgavene innen HR og økonomi på en måte som bidrar til riktige beslutninger, bedre effektivitet og varig trygghet i arbeidsforholdet. Konsernet deler sin kunnskap og erfaring på en slik måte at kundenes konkurransekraft forbedres – både ved at kundene er attraktive arbeidsgivere og ved at kundene i økt grad kan fokusere på sin kjernevirksomhet.

Infotjenester Group AS er morselskap i et underkonsern med Shape Invest AS som konsernspiss.

Virksomheten drives i moderne lokaler i Sarpsborg, Kristiansund, Stockholm, Gøteborg og Gdansk (Polen), med hovedkontor i Sarpsborg.

Det er gjennomført omfattende aktivitet for å rigge virksomheten for videre vekst og skalerbarhet, og selskapsstrukturen ble i januar 2019 tilpasset fremtidige vekstambisjoner i et internasjonalt marked. Infotjenester AS (org.nr. 937 475 918) endret navn til Infotjenester Group AS. Immaterielle eiendeler, herunder teknologi, produktportefølje og abonnementsavtaler, ble samlet i datterselskapet Simployer Solutions AS. Utvikling av ekspertise innenfor HR, teknologi og beste praksis ble videreført i konsernets driftsselskaper, som i 2019 var Infotjenester AS, Simployer Sweden AB, Tholin & Larsson Gruppen AB og Simployer Tech Polska Sp. z o.o. I januar 2020 endret driftsselskapet Infotjenester AS navn til Simployer AS, mens Simployer Sweden AB og Tholin & Larsson Gruppen AB fusjonerte og endret navn til Simployer AB.

I desember 2019 ble det inngått avtale om salg av majoriteten av aksjene i Infotjenester Group AS til Ferd AS. Overdragelsen ble gjennomført i januar 2020. Tidligere aksjonærer har fortsatt betydelige eierandeler. Ferd er et familieeid norsk investeringsselskap med en verdijustert egenkapital på 35 milliarder kroner som har som visjon å skape varige verdier og sette tydelige spor.

Utvikling i resultat og stilling

Konsernet har hatt et godt år med vekst i driftsinntekter og driftsresultat. Det er forventet at den positive utviklingen fortsetter. På grunn av endret selskapsstruktur i konsernet fra 2019, er 2019-tallene for morselskapet ikke sammenlignbare med 2018-tallene.

Morselskapets driftsinntekter utgjorde 86,5 millioner kroner i 2019. I konsernet var driftsinntektene 402,8 millioner kroner i 2019, mot 390,0 millioner kroner i 2018.

Driftsresultat før avskrivninger (EBITDA) i morselskapet utgjorde 13,4 millioner kroner i 2019. I konsernet var driftsresultat før avskrivninger (EBITDA) 74,2 millioner kroner i 2019, mot 73,9 millioner kroner i 2018.



Årsoverskudd etter skatt i morselskapet utgjorde 27,0 millioner kroner i 2019. I konsernet var årsoverskuddet etter skatt 43,8 millioner kroner i 2019, mot 38,3 millioner kroner i 2018.

Totalkapitalen i morselskapet var ved utgangen av 2019 på 425,4 millioner kroner. Egenkapitalandelen utgjorde 12,8 % pr. 31.12.2019. Totalkapitalen i konsernet var ved utgangen av 2019 på 314,5 millioner kroner, mot 329,0 millioner kroner ved utgangen av 2018. Egenkapitalandelen i konsernet utgjorde 14,7 % pr. 31.12.2019, sammenlignet med 15,1 % pr. 31.12.2018.

Etter styrets vurdering er morselskapets og konsernets økonomi og likviditet meget tilfredsstillende og evnen til egenfinansiering av investeringer er god.

Styret er ikke kjent med ekstraordinære forhold som kan ha påvirket resultatet. Styret kjenner heller ikke til vesentlig usikkerhet som hefter ved årsregnskapet eller vesentlige forhold av negativ art inntruffet etter regnskapsårets slutt ut over Covid-19 (se nedenfor).

Etter styrets oppfatning gir årsregnskapet et rettviseende bilde av selskapets og konsernets eiendeler og gjeld, finansielle stilling og resultat.

FOU-aktiviteter i 2019 har hatt karakter av både forbedring og videreutvikling av eksisterende produkter, samt utvikling av nye produkter. Utgiftene er kostnadsført direkte.

Fremtidig utvikling

Konsernet har en god markedsposisjon og styret vurderer markedsutsiktene som gode. Markedet for systemer og tjenester for å støtte og effektivisere daglige beslutninger og prosesser innen HMS, HR, lønn og økonomi for arbeidsgivere, næringsdrivende, ledere og medarbeidere anses som betydelig. Selskapets og konsernets kompetanse innen disse områdene kombinert med en grundig teknologiforståelse gir et godt grunnlag for videre vekst og lønnsomhet. Basert på unik kompetansesammensetning og betydelig satsning på produktutvikling og teknologisk utvikling forventes det at virksomheten vil fortsette å skape attraktive produkter og tjenester for markedet.

Konsernet har, gjennom systematisk egenutvikling og oppkjøp, en svært bred produktportefølje med høy kvalitet og brukervennlighet som gir virksomheten gode forutsetninger for videre vekst og lønnsomhet. Regnskapet for 2019 gjenspeiler en styrket posisjon innen markedet for HR-systemer, og omfattende arbeid i 2019 for å rigge virksomheten for videre vekst og skalerbarhet vil legge til rette for en fortsatt god og lønnsom utvikling for konsernet. Med Ferd på eiersiden vil Infotjenester Group AS og konsernet med ytterligere styrke og kraft kunne realisere strategien om å bli en internasjonal leverandør av HR teknologi og kompetanse til arbeidslivet.

Situasjonen med Covid-19 pandemien påvirker vårt marked. Det er etablert rutiner og rapporteringer om utviklingen hos våre kunder, samt evt. sykdom/fravær hos egne ansatte. Dette gir oss et godt beslutningsgrunnlag med input fra de som er nærmest markedet. Avhengig av utviklingen av epidemien, både nasjonalt og internasjonalt, samt retningslinjer/pålegg fra myndighetene vil epidemien påvirke konsernet i mindre eller større grad. Konsernet følger nøye med på utviklingen av epidemien med sikte på å iverksette tilpassede tiltak etter hvert som behovene for slike blir klarlagt.

Finansiell markedsrisiko

Konsernets kontantstrømmer knytter seg primært mot valutaene NOK og SEK. Etter styrets vurdering er konsernets finansiering vektet på en slik måte at eksponering mot valutarisiko er lav.

Forutsetninger om fortsatt drift

Styret har vurdert og konkludert med at forutsetningen for fortsatt drift er til stede. Årsregnskapet for 2019 er derfor satt opp under forutsetning om fortsatt drift.

Arbeidsmiljø, likestilling og diskriminering

Styret anser arbeidsmiljøet i bedriften som godt. Selskapet har et omdømme knyttet til sitt arbeidsmiljø som gjør det til en attraktiv arbeidsplass. Dette anses som et suksesskriterium for virksomhetens drift og utvikling. Selskapet har arbeidsmiljøutvalg og et godt fungerende HMS-system. Sykefraværet i 2019 var på 1,7% i Infotjenester Group AS, herav 1,2% legemeldt fravær. Sykefraværet i konsernet var i 2019 på 2,5% (2018: 3,6%), herav 1,9% legemeldt fravær. Hvert enkelt tilfelle følges opp gjennom etablerte rutiner. Det har i løpet av året ikke forekommet eller blitt rapportert alvorlige arbeidsuhell eller ulykker som har resultert i store materielle skader eller personskader.


I selskapets styre er ett medlem kvinne og fem medlemmer menn. I lederfunksjoner i Infotjenester Group AS er 57% kvinner og 43% menn, mens det i konsernet er 45% kvinner og 55% menn pr 31.12.2019. Av de ansatte i Infotjenester Group AS er 59% kvinner og 41% menn, og i konsernet er 44% kvinner og 56% menn (målt i stillingsprosent). Selskapet vil fortsette å sørge for at kvinner og menn har like avansementsmuligheter og fortsette å utvikle arbeidsforhold som er tilfredsstillende for både menn og kvinner.

Konsernet arbeider aktivt for å fremme likestilling, sikre like muligheter og rettigheter og hindre diskriminering. Dette gjenspeiles i virksomhetens prosesser for rekruttering og medarbeider-/ lederutvikling.


Ytre miljø

Konsernets virksomhet har ingen forurensende effekt, og styret kjenner ikke til at konsernet forurenser det ytre miljø.


Grålum, den 5. mai 2020



Frode Haugli
styreleder



Runar Kvåle
styrets nestleder



Danjal Danjalsson
styremedlem




Bjørn Petter Garder
styremedlem



Atle Torp
styremedlem



Hanne Kjeldstadli Hansen
styremedlem



Thorfinn Hansen
adm. direktør

**RESULTATREGNSKAP - MOR/KONSERN**

INFOTJENESTER GROUP AS

2019	Morselskap 2018		Note	Konsern 2019	2018
DRIFTSINNTEKTER OG DRIFTSKOSTNADER					
86 356 783	255 112 858	Salgsinntekt		401 719 988	389 308 619
159 832	905 765	Annen driftsinntekt		1 113 170	644 085
86 516 615	256 018 623	Sum driftsinntekter	11, 14	402 833 158	389 952 704
-846 060	0	Endr. egentilvirkede anleggsmidler		-846 060	0
170 430	9 277 791	Varekostnad		13 695 189	18 784 654
33 769 996	128 364 515	Lønnskostnad	2, 14, 16	216 794 990	204 289 803
6 210 373	7 108 240	Avskrivning	6	19 253 426	21 117 667
40 000 447	71 510 354	Annen driftskostnad	2, 14, 15, 16	99 037 072	93 024 729
79 305 186	216 260 900	Sum driftskostnader		347 934 617	337 216 854
7 211 429	39 757 723	Driftsresultat		54 898 541	52 735 851
Finansinntekter og finanskostnader					
16 412 540	17 832 457	Inntekt på investering i datterselskap	13, 14	0	0
1 444 669	15 559	Renteinnt. fra foretak i samme konsern	14	17 842	15 559
1 198 076	684 515	Annen renteinntekt		1 230 778	695 264
5 689 943	2 448 393	Annen finansinntekt	17	4 001 484	2 548 860
10 967	0	Verdiøk. markedsbas. omløpsmidler	3	10 967	0
0	882 542	Verdired. markedsbas. omløpsmidler		0	882 542
0	121 835	Nedskr. av andre fin. anleggsmidler		0	0
1 725 002	280 950	Rentekost. til foretak i samme konsern	14	0	0
704 209	841 167	Annen rentekostnad		784 226	899 339
387 700	410 680	Annen finanskostnad	17	2 843 461	1 282 677
21 939 284	18 443 750	Resultat av finansposter		1 633 383	195 125
29 150 713	58 201 473	Resultat før skattekostnad		56 531 924	52 930 976
2 148 259	9 155 306	Skattekostnad	9	12 692 061	14 599 032
27 002 454	49 046 167	Årsresultat	8	43 839 863	38 331 944



BALANSE - MOR/KONSERN					
INFOTJENESTER GROUP AS					
2019	Mørselskap 2018		Note	Konsern 2019	2018
EIENDELER					
Anleggsmidler					
Immaterielle eiendeler					
15 445 680	6 314 147	Andre immaterielle eiendeler	6	15 476 955	6 969 014
25 171	0	Utsatt skattefordel	9	35 272 576	550 210
0	0	Goodwill	6	52 549 838	65 780 776
15 470 851	6 314 147	Sum immaterielle eiendeler		103 299 369	73 300 000
Varige driftsmidler					
7 303 757	7 997 131	Driftsløsøre, inventar o.a. utstyr	6, 12	9 867 967	11 025 595
7 303 757	7 997 131	Sum varige driftsmidler		9 867 967	11 025 595
Finansielle anleggsmidler					
171 272 204	106 302 204	Investeringer i datterselskap	12, 13	0	0
110 445 350	0	Lån til foretak i samme konsern	5	0	0
0	0	Investeringer i aksjer og andeler		54	54
300 000	1 300 000	Andre langsiktige fordringer	2, 5	735 246	1 300 000
282 017 554	107 602 204	Sum finansielle anleggsmidler		735 300	1 300 054
304 792 162	121 913 482	Sum anleggsmidler		113 902 636	85 625 650
Omløpsmidler					
0	0	Lager av varer og annen beholdning	4	320 144	491 599
Fordringer					
1 472	29 318 529	Kundefordringer	12	52 215 907	38 347 374
762 831	1 120 634	Kundefordringer konsern		322 584	119 594
53 016 614	31 998 909	Kortsiktige konsernfordringer		10 247 186	4 472 666
5 056 475	4 658 618	Andre kortsiktige fordringer		11 879 368	10 147 446
58 837 392	67 096 690	Sum fordringer		74 665 044	53 087 080
Investeringer					
57 360	9 659 080	Markedsbaserte aksjer	3	57 360	9 659 080
0	21 294 631	Markedsbaserte obligasjoner	3	172 586	21 475 978
0	12 075 510	Andre markedsbaserte fin. instrumenter		0	12 075 510
122 500	122 500	Andre finansielle instrumenter		135 176	122 500
179 860	43 151 721	Sum investeringer		365 122	43 333 068
61 610 044	98 471 984	Bankinnskudd, kontanter o.l.	10, 12	125 202 670	146 491 999
120 627 296	208 720 394	Sum omløpsmidler		200 552 980	243 403 746
425 419 458	330 633 876	Sum eiendeler		314 455 616	329 029 396



BALANSE - MOR/KONSERN

INFOTJENESTER GROUP AS

Morselskap			Konsern	
2019	2018	Note	2019	2018
EGENKAPITAL OG GJELD				
Innskutt egenkapital				
2 441 731	2 441 731		2 441 731	2 441 731
4 600	4 600	7	4 600	4 600
2 095 510	2 095 510		2 095 510	2 095 510
4 541 841	4 541 841		4 541 841	4 541 841
Opptjent egenkapital				
49 954 900	69 818 278		41 669 440	45 104 692
49 954 900	69 818 278		41 669 440	45 104 692
Sum egenkapital				
54 496 741	74 360 119	8	46 211 280	49 646 533
Gjeld				
Utsatt skatt				
0	316 265	9	0	0
0	316 265		0	0
Sum avsetning for forpliktelser				
Annen langsiktig gjeld				
28 326 000	40 744 200	12	28 326 000	40 744 200
150 948 619	14 566 500	5	0	0
179 274 619	55 310 700		28 326 000	40 744 200
Sum annen langsiktig gjeld				
Kortsiktig gjeld				
3 926 357	4 912 429		11 141 970	8 297 068
57 207	1 432 210		70 764	32 168
0	3 552 150	9, 16	38 306 847	3 956 378
13 269 089	19 492 441	10, 12	26 474 431	26 360 669
0	40 000 000	8	0	40 000 000
160 823 140	9 857 496		0	136 515
13 572 305	121 400 066	12	163 924 323	159 855 865
191 648 098	200 646 792		239 918 336	238 638 663
Sum kortsiktig gjeld				
370 922 717	256 273 757		268 244 336	279 382 863
Sum gjeld				
425 419 458	330 633 876		314 455 616	329 029 396
Sum egenkapital og gjeld				

Runar Kyåle
nærleder

Atle Torp
styremedlem

Grålum, 05.05.2020
Styret i Infotjenester Group AS

Frode Haugli
styreleder

Danjal Pauli Haaland Danjalsson
styremedlem

Thorfinn Hansen
adm. direktør

Hanne Kjelsedal Hansen
styremedlem

Bjørn Petter Garder
styremedlem



Kontantstrømoppstilling - indirekte modell

INFOTJENESTER GROUP AS

Morselskap			Konsern	
2019	2018		2019	2018
		Kontantstrømmer fra operasjonelle aktiviteter		
29 150 713	58 201 473	Resultat før skattekostnad	56 531 924	52 930 976
-3 552 150	-4 237 376	Periodens betalte skatt	-9 152 635	-12 033 535
-3 536 005	666 219	Tap/-gevinst ved salg av anleggsmidler	-3 558 291	656 273
6 210 373	7 108 240	Avskrivninger	19 253 426	21 117 667
0	121 835	Nedskrivning anleggsmidler	0	0
0	0	Endring i varelag	171 455	274 951
-1 055 265	1 713 499	Endring i kundefordringer	4 477 630	-161 989
-2 434 178	-684 705	Endring i leverandørgjeld	2 977 871	-4 560 552
1 045 689	29 380	Endring pensjoner	-921 025	29 372
-1 697 968	-1 644 047	Effekt av valutakursendringer	-968 571	-258 675
-10 966	882 542	Poster klassifisert som investerings- eller finansieringsaktiviteter	-10 966	882 920
-20 039 130	4 904 967	Endring i andre tidsavgrensingsposter	-18 402 090	13 396 086
4 081 114	67 062 026	Netto kontantstrøm fra operasjonelle aktiviteter	50 398 728	72 273 494
		Kontantstrømmer fra investeringsaktiviteter		
700 000	1 007 180	Innbetalinger ved salg av varige driftsmidler	817 746	1 174 646
-3 010 467	-2 302 474	Utbetalinger ved kjøp av varige driftsmidler	-3 714 873	-3 178 712
-12 338 065	-2 536 193	Utbetaling ved kjøp av immaterielle eiendeler	-12 338 065	-2 536 193
26 081 489	0	Innbetalinger på lånefordring konsern (langiktig)	0	0
-136 526 839	0	Utbetalinger på lånefordring konsern (langiktig)	0	0
0	861 880	Netto innbetalinger på lånefordring konsern (kortsiktig)	0	1 285 482
-66 846 030	0	Netto utbetalinger på lånefordring konsern (kortsiktig)	-5 774 520	0
1 000 000	2 500 000	Innbetalinger på andre lånefordringer (langiktig)	1 000 000	2 512 313
0	0	Utbetaling på andre lånefordringer (langiktig)	-435 246	0
0	0	Netto innbetaling på andre fordringer (kortsiktig)	2 079 576	0
0	0	Netto utbetaling på andre fordringer (kortsiktig)	0	-473 748
46 865 832	623 190	Innbetalinger ved salg av aksjer, oblig. og utgang datterselskap mv.	46 865 832	623 190
-8 522 802	-1 639 179	Utbetalinger ved kjøp av aksjer, oblig., datterselskap samt konsernbidrag til datterselskap	-347 000	-625 504
-152 596 882	-1 485 597	Netto kontantstrøm fra investeringsaktiviteter	28 153 450	-1 218 527
		Kontantstrømmer fra finansieringsaktiviteter		
136 818 169	0	Innbetalinger gjeld konsernselskaper (langiktig)	0	0
93 279 081	0	Netto innbetaling gjeld konsernselskap (kortsiktig)	0	0
0	-85 771	Netto utbetalinger gjeld konsernselskaper (kortsiktig)	-136 515	0
-11 561 749	-7 513 800	Utbetalinger ved nedbetaling av gjeld (langiktig)	-11 561 749	-10 263 800
-86 865 832	-22 400 000	Utbetalinger av utbytte	-86 865 832	-22 400 000
0	-10 000 000	Utbetalinger av konsernbidrag til morselskap	0	-10 000 000
131 669 669	-39 999 571	Netto kontantstrøm fra finansieringsaktiviteter	-98 564 096	-42 663 800
-16 846 099	25 576 858	Netto kontantstrøm for perioden	-20 011 918	28 391 167
		Beholdning av kontanter og kontantekvivalenter ved periodens begynnelse	146 491 999	119 243 943
98 471 984	72 903 209	Kontanter og kontantekvivalenter avgitt ved fisjon	0	0
-20 000 000	0	Effekt av valutakursendringer på kontanter og kontantekvivalenter	-1 277 411	-1 143 111
-15 841	-8 083			
61 610 044	98 471 984	Beholdning av kontanter og kontantekvivalenter ved periodens slutt	125 202 670	146 491 999



Noter til regnskapet for 2019 Infotjenester Group AS / Konsernet Infotjenester Group

NOTE 1: REGNSKAPSPRINSIPPER OG VIRKNING AV PRINSIPPENDRINGER

Regnskapet er utarbeidet i overensstemmelse med regnskapsloven og god regnskapsskikk.

Klassifisering og vurdering av balanseposter

Eiendeler bestemt for varig eie eller bruk er klassifisert som anleggsmidler. Eiendeler som er knyttet til varekretsløp er klassifisert som omløpsmidler. Fordringer klassifiseres som omløpsmidler hvis de skal tilbakebetales i løpet av ett år etter balansedagen. For gjeld er analoge kriterier lagt til grunn.

Omløpsmidler vurderes til laveste av anskaffelseskost og virkelig verdi. Kortsiktig gjeld balanseføres til nominelt beløp på etableringstidspunktet.

Anleggsmidler vurderes til anskaffelseskost. Varige anleggsmidler som har begrenset levetid, avskrives lineært over forventet økonomisk levetid. Anleggsmidlene nedskrives til virkelig verdi ved verdifall som ikke forventes å være forbigående. Langsiktig gjeld i norske kroner balanseføres til nominelt beløp på etableringstidspunktet.

Bruk av estimater

Utarbeidelse av regnskaper i samsvar med regnskapsloven krever bruk av estimater. Videre krever anvendelse av selskapets regnskapsprinsipper at ledelsen må utøve skjønn. Områder som i stor grad inneholder slike skjønsmessige vurderinger, høy grad av kompleksitet, eller områder hvor forutsetninger og estimater er vesentlige for årsregnskapet, er beskrevet i notene.

Varer

Varebeholdningen er vurdert til det laveste av anskaffelseskost og virkelig verdi.

Fordringer

Kundefordringer og andre fordringer er oppført i balansen til pålydende med fradrag for påregnelig tap. Avsetning for tap gjøres på grunnlag av en individuell vurdering av de enkelte fordringene. I tillegg gjøres det for øvrige kundefordringer en uspesifisert avsetning for å dekke antatt tap.

Immaterielle eiendeler

Utgifter til egne utviklingsaktiviteter i relasjon til utvikling av produkter og tjenester for salg kostnadsføres løpende.

Utgifter til andre immaterielle eiendeler balanseføres i den grad det kan identifiseres en fremtidig økonomisk fordel knyttet til utvikling av en identifiserbar immateriell eiendel og utgiftene kan måles pålitelig. I motsatt fall kostnadsføres slike utgifter løpende. Balanseført utvikling avskrives lineært over økonomisk levetid.

Varige driftsmidler

Varige driftsmidler er oppført til opprinnelig anskaffelseskost med fradrag for akkumulerte ordinære avskrivninger. Ordinære avskrivninger er beregnet lineært over driftsmidlenes forventede økonomiske levetid.

Leide (leasede) driftsmidler balanseføres som driftsmidler hvis leiekontrakten anses som finansiell.



Noter til regnskapet for 2019 Infotjenester Group AS / Konsernet Infotjenester Group

Valuta

Pengeposter i utenlandsk valuta er vurdert etter kursen ved regnskapsårets slutt. Fordringer og gjeld i utenlandsk valuta vurderes etter kursen ved regnskapsårets slutt. For øvrige poster i regnskapet benyttes kursen på transaksjonstidspunktet. Gevinst/tap på valuta presenteres netto som henholdsvis annen finansinntekt eller annen finanskostnad.

Aksjer og langsiktige plasseringer

Aksjer og andre verdipapirer bestemt til varig eie/til forfall, er klassifisert som anleggsmidler og er verdsatt til opprinnelig kostpris. Nedskrivning er foretatt enkeltvis dersom virkelig verdi er lavere enn kostpris og dette ikke er av forbigående art. Vinning og tap på aksjer og andre verdipapirer er resultatført som finansposter.

Skatter

Skattekostnaden i resultatregnskapet omfatter både periodens betalbare skatt og endring i utsatt skattefordel. Utsatt skattefordel er ved årets utgang beregnet med aktuell skattesats av den midlertidige forskjellen som eksisterer mellom regnskapsmessige og skattemessige verdier, samt eventuelle ligningsmessige underskudd til fremføring ved utgangen av regnskapsåret. Skatteøkende og skattereduserende midlertidige forskjeller som reverserer eller kan reversere i samme periode er utlignet. Netto skattefordel er balanseført. Oppføring av utsatt skattefordel på netto skattereduserende forskjeller som ikke er utlignet og underskudd til fremføring, begrunnes med antatt fremtidig inntjening. Utsatt skatt og utsatt skattefordel som kan balanseføres oppføres netto i balansen.

Skattereduksjon ved avgitt konsernbidrag, og skatt på mottatt konsernbidrag som føres til reduksjon av kostpris eller direkte mot egenkapitalen, føres direkte mot skatt i balansen (mot betalbar skatt hvis konsernbidraget har virkning på betalbar skatt og mot utsatt skattefordel hvis konsernbidraget har virkning på utsatt skattefordel). Utsatt skatt / skattefordel regnskapsføres til nominelt beløp.

Inntektsføring

Inntektsføring av salg av varer skjer på leveringstidspunktet (transaksjonstidspunktet). Inntektsføring av abonnementstjenester samt øvrige tjenester skjer etter hvert som tjenestene leveres.

Konter og kontantekvivalenter

Konter og kontantekvivalenter består av konter og bankinnskudd.

Aksjer i datterselskap

Datterselskaper er selskaper der morselskapet har kontroll, og dermed bestemmende innflytelse på enhetens finansielle og operasjonelle strategi, normalt ved å eie mer enn halvparten av den stemmeberettigede kapitalen.



Noter til regnskapet for 2019 Infotjenester Group AS / Konsernet Infotjenester Group

Regnskapsprinsipper for aksjer i datterselskaper

Kostmetoden brukes som prinsipp for investeringer i datterselskaper i selskapsregnskapet. Kostprisen økes når midler tilføres ved kapitalutvidelse, eller når det gis konsernbidrag til datterselskap. Mottatte utdelinger resultatføres i utgangspunktet som inntekt. Utdelinger som overstiger andel av opptjent egenkapital etter kjøpet føres som reduksjon av anskaffelseskost. Utbytte/konsernbidrag fra datterselskap regnskapsføres det samme året som datterselskapet avsetter beløpet. Utbytte fra andre selskaper regnskapsføres som finansinntekt når utbyttet er vedtatt.

Konsolideringsprinsipper

Datterselskaper blir konsolidert fra det tidspunkt kontrollen er overført til konsernet (oppkjøpstidspunktet). I konsernregnskapet erstattes posten aksjer i datterselskap med datterselskapets eiendeler og gjeld. Konsernregnskapet utarbeides som om konsernet var én økonomisk enhet. Transaksjoner, urealisert fortjeneste og mellomværende mellom selskapene i konsernet elimineres.

Kjøpte datterselskaper regnskapsføres i konsernregnskapet basert på morselskapets anskaffelseskost. Anskaffelseskost tilordnes identifiserbare eiendeler og gjeld i datterselskapet, som oppføres i konsernregnskapet til virkelig verdi på oppkjøpstidspunktet. Eventuell merverdi ut over hva som kan henføres til identifiserbare eiendeler og gjeld, balanseføres som goodwill. Goodwill behandles som en residual og balanseføres med den andelen som er observert i oppkjøpstransaksjonen. Merverdier i konsernregnskapet avskrives over de oppkjøpte eiendelenes forventede levetid.

Omregning av utenlandske datterselskaper skjer ved at balansen omregnes til balansedagens kurs, og at resultatregnskapet omregnes til en gjennomsnittskurs. Eventuelle vesentlige transaksjoner omregnes til transaksjonsdagens kurs. Alle omregningsdifferanser føres direkte mot egenkapitalen.

Omorganisering

Konsernet Infotjenester Group har i 2019 gjennomført en større omstrukturering av konsernets juridiske selskapsstruktur. Omorganiseringen er gjennomført for å forenkle kundeforhold samt for å legge til rette for videre vekst og skalering.

Overdragende selskap ved fisjon (fisjonsfusjon)

Som ledd i konsernets omorganisering fisjonerte Infotjenester Group AS i 2019 deler av sin virksomhet over til hjelpeselskapet Info Help AS. Fisjonen var strukturert som en ren omorganisering med uendret eierskap og er regnskapsført med kontinuitet (selskapskontinuitet). Regnskapsmessig virkningstidspunkt var 01.01.2019.

Aksjeutstedende selskap ved konsernfisjon

Hjelpeselskapet Info Hjelp AS ble med regnskapsmessig virkningstidspunkt 01.01.19 fisjonert. Overtakende selskap var henholdsvis Simployer Solutions AS og Simployer AS, mens aksjeutstedende selskap var Infotjenester Group AS. Konsernfisjon var en omorganisering med uendret eierskap og ble regnskapsført til kontinuitet (selskapskontinuitet).



Noter til regnskapet for 2019 Infotjenester Group AS / Konsernet Infotjenester Group

Øvrig restrukturering i datterselskap

Fisjonsfusjon mellom datterselskap

Datterselskapet Simployer AS har fisjonert til datterselskapet Simployer Solutions AS i 2019. Regnskapsmessig virkningstidspunkt var 01.01.2019 og fisjonen er regnskapsført til selskapskontinuitet.

Overdragelse av virksomhet (immateriell) mellom datterselskap

Som et ledd i konsernets juridiske omorganisering har Simployer Solutions AS kjøpt virksomhet (immateriell) fra søsterselskapene Tholin & Larsson Gruppen AB og Simployer AB. Kjøpene er strukturert og regnskapsført som transaksjoner. Tidspunkt for overdragelsen var 31.01.2019.

NOTE 2: ANSATTE, GODTGJØRELSE, LÅN TIL ANSATTE MV.

Lønnskostnader m.m. består av:	Selskapet		Konsernet	
	2019	2018	2019	2018
Lønninger	23 941 432	101 185 236	160 794 758	151 929 967
Arbeidsgiveravgift	3 711 584	15 926 592	20 429 963	31 080 761
Pensjonskostnader inkl. premier	2 612 237	5 088 771	14 093 128	11 848 562
Andre lønnskostnader	3 504 743	6 163 916	21 477 141	9 430 513
Sum lønnskostnader m.m.	33 769 996	128 364 515	216 794 990	204 289 803
Antall årsverk ansatt i året:	23,5	139,8	243,5	235,2

Godtgjørelser

	Adm. dir.		Styret	
	2019	2018	2019	2018
Lønn	2 054 831			
Bonus	8 000 000			
Honorar			973 565	
Annet	307 703			
Pensjonskostnader	85 563			

Adm. direktør har en årlig resultatbonus knyttet til konsernets EBITDA. I tillegg har han hatt en langsiktig utviklings- og resultatbonus knyttet til konsernets utvikling over tid. Opptjeningsperioden utløp 31.12.18 og akkumulert avsatt vekstbonus er fordelt med utbetaling i 2019 og 2020.

Lån til ledende personer, aksjeeiere mv.

Til ansatt i datterselskap er det ytt langsiktige lån på i alt kr 300 000 pr 31.12.2019.

Lånet er ytt avdragsfritt, men skal innfris i sin helhet når vedkommende slutter i bedriften eller går av med pensjon.



Noter til regnskapet for 2019 Infotjenester Group AS / Konsernet Infotjenester Group

Pensjoner

Selskapet er pliktig til å ha tjenstepensjonsordning etter lov om obligatorisk tjenstepensjon, og selskapets pensjonsordninger tilfredsstiller kravet i denne loven.

I 2002 ble det i selskapet innført pensjonsordning som omfatter alle ansatte som har fylt 20 år og arbeider minst 20 %. Ved årets utgang var det 26 personer innmeldt i ordningen (31.12.18: 142 personer). Det er en innskuddsordning der premieinnbetalinger kostnadsføres løpende, og det blir følgelig ingen balanseføring.

Øvrige ansatte i konsernet har ulike innskuddsbaserte pensjonsordninger.

I konsernet var 230 personer innmeldt i konsernets pensjonsordninger ved årets utgang (31.12.18: 220 personer)

AFP

Selskapet har 24 ansatte under 62 år og 2 ansatte over 62 år som er innmeldt i AFP ordningen ved årets utgang. Pr 31.12.19 er det 2 personer som har tatt ut AFP.

I konsernet er det 167 ansatte under 62 år og 5 ansatte over 62 år som er innmeldt i AFP ordningen ved årets utgang. Pr 31.12.19 er det 5 personer i konsernet som har tatt ut AFP.

Den nye AFP ordningen er å anse som en ytelsesbasert flerforetaksordning, men regnskapsføres som en innskuddsordning frem til det foreligger pålitelig og tilstrekkelig informasjon slik at selskapet og konsernet kan regnskapsføre sin proporsjonale andel av pensjonskostnad, pensjonsforpliktelse og pensjonsmidler i ordningen. Selskapets og konsernets forpliktelser etter denne ordningen er dermed ikke balanseført som gjeld.

Kostnadsført revisjonshonorar er :	Selskapet	Konsernet
Lovbestemt revisjon	639 063	1 175 849
Andre attestasjonstjenester	143 150	143 150
Skatterådgivning	41 923	64 418
Annen bistand	251 024	251 024
	1 075 160	1 634 441

NOTE 3: MARKEDSBASERT PLASSERINGER

Selskapet	Anskaffelses- verdi	Markeds- verdi	Periodens res.førte verdiendr. (Økning+ / Nedgang-)
Markedsbaserte aksjer	26 305	57 360	10 967
Konsernet			
Markedsbaserte aksjer	26 305	57 360	10 967
Markedsbaserte obligasjoner	172 586	172 586	0

NOTE 4: VARELAGER

Varelageret består av handelsvarer for videresalg.



Noter til regnskapet for 2019 Infotjenester Group AS / Konsernet Infotjenester Group

NOTE 5: LANGSIKTIGE FORDRINGER OG GJELD

<u>Selskapet</u>	<u>2019</u>	<u>2018</u>
------------------	-------------	-------------

Fordringer som forfaller mer enn 1 år etter regnskapsårets slutt:

Lån til foretak i samme konsern 1)	110 445 350	0
Andre langsiktige fordringer 2)	300 000	300 000

1) For lån til konsernselskap er det ikke avtalt løpetid, men fordringene skal innfris når långiver forlanger det.

Låntakerne kan likevel tilbakebetale hele eller deler av gjelden når det måtte passe. Oppgitt beløp er restsaldo pr 31.12.

2) Lånet er ytt til ansatt i datterselskap. Det er avdragsfritt og forfaller i sin helhet når vedkommende slutter i bedriften eller går av med pensjon.

Gjeld som forfaller mer enn 5 år etter regnskapsårets slutt:

Gjeld til foretak i samme konsern 1)	150 948 619	14 566 500
--------------------------------------	-------------	------------

1) For gjeld til konsernselskap er det ikke avtalt løpetid, men gjelden skal innfris når långiverne forlanger det.

Låntaker kan likevel tilbakebetale hele eller deler av gjelden når det måtte passe. Oppgitt beløp er restsaldo pr 31.12.

<u>Konsernet</u>	<u>2019</u>	<u>2018</u>
------------------	-------------	-------------

Fordringer som forfaller mer enn 1 år etter regnskapsårets slutt:

Andre langsiktige fordringer 2)	732 246	300 000
---------------------------------	---------	---------

2) Kr 300 000 av saldo er lån ytt til ansatt i datterselskap. Lånet er avdragsfritt og forfaller i sin helhet når vedkommende slutter i bedriften eller går av med pensjon. Resterende beløp, kr 435 246, er husleiedepositum der hele beløpet forfaller mer enn 1 år etter regnskapsårets slutt.



Noter til regnskapet for 2019

Infotjenester Group AS / Konsernet Infotjenester Group

NOTE 6: IMMATERIELLE OG VARIGE DRIFTSMIDLER

Selskapet

	Andre immaterielle eiendeler	Driftsløsøre og lignende
Anskaffelseskost 01.01.2019	21 231 175	21 080 690
Tilgang i året	12 338 065	3 010 467
Avgang i året	0	-1 180 000
Anskaffelseskost 31.12.2019	33 569 240	22 911 157
Akk. avskrivninger pr. 31.12.2019	-18 123 560	-15 550 700
Akk. nedskrivninger pr. 31.12.2019	0	-56 700
Reverserte nedskr. 31.12.2019	0	0
Balanseført verdi 31.12.2019	15 445 680	7 303 757
Årets ord. avskrivning	3 203 532	3 003 841
Årets nedskrivning	0	0
Årets reversering av nedskrivning	0	0
Prosentst for ord. avskrivninger	20,0-33,3	0,0-33,3
Avskrivningsplan	Lineær	Lineær

Konsernet

	Andre immaterielle eiendeler	Goodwill 1)	Driftsløsøre og lignende
Anskaffelseskost 01.01.2019	25 532 035	94 651 064	27 180 727
Tilgang i året	12 338 065	0	3 714 873
Avgang i året	0	0	-1 794 249
Omklassifisering	-190 542	0	190 542
Valutajustering pr. 31.12.2019	-126 222	-2 350 425	-117 328
Anskaffelseskost 31.12.2019	37 553 336	92 300 639	29 174 564
Akk. avskrivninger pr. 31.12.2019	-22 076 380	-39 750 801	-19 249 897
Akk. nedskrivninger pr. 31.12.2019	0	0	-56 700
Balanseført verdi 31.12.2019	15 476 955	52 549 838	9 867 967
Årets ord. avskrivning	3 615 183	11 514 806	4 123 437
Årets nedskrivning	0	0	0
Årets reversering av nedskrivning	0	0	0
Prosentst for ord. avskrivninger	20,0-33,3	10,0-20,0	0,0-33,3
Avskrivningsplan	Lineær	Lineær	Lineær

1) For konsernets virksomhetskjøp gjennomført i 2016/2017 er det lagt til grunn en avskrivningsplan på 10 år. Begrunnelsen for at goodwill avskrives over mer enn 5 år er at dette gjelder oppkjøp av selskap der verdiene med høy sikkerhet forventes å ha en langsiktig verdi.

Side 7



Noter til regnskapet for 2019

Infotjenester Group AS / Konsernet Infotjenester Group

Goodwill	Anskaff.år	Bokført verdi	
			31.12.19
Konsernet			
- ved virksomhetskjøp	2015		804 085
- ved virksomhetskjøp	2016-17		10 194 402
- ved virksomhetskjøp	2017		41 551 350
			<u>52 549 838</u>

NOTE 7: ANTALL AKSJER OG AKSJONÆRER

Aksjekapital pr 31.12.2019	Antall	Pålydende	Sum pålydende
A-aksjer	2 200 000	1,00	2 200 000
B-aksjer	<u>241 731</u>	1,00	<u>241 731</u>
Sum	<u>2 441 731</u>	1,00	<u>2 441 731</u>

Begge aksjeklasser har lik stemmerett.

Selskapets aksjonærer	Eierandel
Colligo AS	90,1 % Nærstående med styremedlemmer
ThoHan AS	5,9 % Nærstående med adm. direktør
Chrима AS	4,0 %

Colligo AS er eid av Acme Corporation AS (nærstående med styrets nestleder Bjørn Petter Garder), Shape Invest AS (nærstående med styremedlem Bjørn Garder) og IMG Invest AS (eid av person nærstående med både Bjørn og Bjørn Petter Garder)

ThoHan AS er 100% eid av adm. direktør Thorfinn Hansen. Chrима AS er 100% eid av CFO, Trond Stensrud.

Etter årets utgang er samtlige aksjer solgt til FC Holding III AS, og det er valgt nytt styre.

NOTE 8: EGENKAPITAL OG OVERSKUDDSDISPONERING

Egenkapital i selskapet	Aksje- kapital	Overkurs	Annen innskutt EK	Annen egenkapital	Sum
Pr 31.12.18	2 441 731	4 600	2 095 510	69 818 278	74 360 119
Avgitt tilleggsubytte 20.12.19				-46 865 832	-46 865 832
Årets resultat				27 002 454	27 002 454
Pr 31.12.19	<u>2 441 731</u>	<u>4 600</u>	<u>2 095 510</u>	<u>49 954 900</u>	<u>54 496 741</u>



Noter til regnskapet for 2019
Infotjenester Group AS / Konsernet Infotjenester Group

Egenkapital i konsernet

	Aksje- kapital	Overkurs	Annen innskutt EK	Annen egenkapital	Sum
Pr 31.12.18	2 441 731	4 600	2 095 510	45 104 692	49 646 533
Omregningsdifferanse valuta				-409 283	-409 283
Avgitt tilleggsutbytte 20.12.19				-46 865 832	-46 865 832
Årets resultat				43 839 863	43 839 863
Pr 31.12.19	2 441 731	4 600	2 095 510	41 669 440	46 211 280

NOTE 9: SKATTEKOSTNAD

Skatter i selskapet

Beregning av utsatt skatt /-utsatt skattefordel **2019** **2018**

Midlertidige forskjeller

Varige driftsmidler	27 651	230 505
Fordringer	-86 463	-459 247
Gevinst- og tapskonto	-656 147	-820 183
Innskuddsfond/ Premiefond, balanseført	600 543	1 646 233
Forskjeller knyttet til aksjer og andre verdipapirer	0	840 260
Netto midlertidige forskjeller	-114 415	1 437 568
Underskudd til fremføring	0	0
Grunnlag for utsatt skatt /-utsatt skattefordel	-114 415	1 437 568
Skattesats	22,0%	22,0%
Utsatt skatt /-utsatt skattefordel	-25 171	316 265
Herav ikke balanseført utsatt skattefordel	0	0
Utsatt skatt /-utsatt skattefordel	-25 171	316 265

Grunnlag for skattekostnad, endring i utsatt skatt og betalbar skatt **2019** **2018**

Resultat før skattekostnad	29 150 713	58 201 473
Permanente forskjeller	-19 385 899	-18 333 284
Grunnlag for årets skattekostnad	9 764 814	39 868 189
Endring i midlertidige resultatforskjeller	1 551 983	-9 966 317
Grunnlag for betalbar skatt i resultatregnskapet	11 316 797	29 901 872
+/- Mottatt/avgitt konsernbidrag	-11 316 797	-8 205 802
Skattepliktig inntekt (grunnlag for betalbar skatt i balansen)	0	21 696 070

Fordeling av skattekostnaden **2019** **2018**

Betalbar skatt på årets resultat	2 489 695	6 877 430
For mye, for lite avsatt i fjor	0	0
Sum betalbar skatt	2 489 695	6 877 430
Endring i utsatt skatt/skattefordel med gammel sats (22%/23%)	-341 436	2 292 252
Endring i utsatt skatt/skattefordel som følge av endret skattesats	0	-14 376
Skattekostnad	2 148 259	9 155 306

Side 9



Noter til regnskapet for 2019

Infotjenester Group AS / Konsernet Infotjenester Group

	2019	2018
Avstemming av årets skattekostnad		
Regnskapsmessig resultat før skattekostnad	29 150 713	58 201 473
Beregnet skattekostnad (22%/23%)	6 413 157	13 386 339
Skattekostnad i resultatregnskapet	2 148 259	9 155 306
Differanse	-4 264 898	-4 231 033

Differansen består av følgende:

Skatt av permanente forskjeller	-4 264 898	-4 216 656
Endring i utsatt skatt/skattefordel som følge av endret skattesats	0	-14 376
For mye, for lite avsatt i fjor	0	0
Sum forklart differanse	-4 264 898	-4 231 033

	2019	2018
Betalbar skatt i balansen		
Betalbar skatt i skattekostnaden	2 489 695	6 877 431
Skattevirkning av konsernbidrag	-2 489 695	-1 887 334
Skattefunn - krav på refusjon	0	-1 437 946
Betalbar skatt i balansen	0	3 552 150

Skatter i konsernet

	2019	2018
Beregning av utsatt skattefordel		
Midlertidige forskjeller		
Varige driftsmidler	-108 472 357	62 376 883
Varelager	-10 000	-20 000
Fordringer	-1 111 843	-459 247
Gevinst- og tapskonto	-752 271	-940 338
Avsetning etter god regnskapsskikk	0	-238 960
Innskuddsfond/ Premiefond, balanseført	2 567 266	1 646 241
Forskjeller knyttet til aksjer og andre verdipapirer	0	839 206
Netto midlertidige forskjeller	-107 779 204	63 203 785
Midlertid forskjell som ikke inngår i grunnlag for utsatt skattefordel	-52 549 838	-65 780 775
Underskudd til fremføring	0	0
Grunnlag for utsatt skattefordel	-160 329 042	-2 576 990
Utsatt skattefordel Norge (22%)	-35 279 269	-73 487
Utsatt skatt /-utsatt skattefordel Sverige (21,4% i år og 22% i fjor)	6 693	-440 879
Utsatt skattefordel Polen (15%)	0	-35 844
Utsatt skattefordel i balansen	-35 272 576	-550 210



Noter til regnskapet for 2019 Infotjenester Group AS / Konsernet Infotjenester Group

Årets skattekostnad	2019	2018
Betalbar skatt i Norge	9 886 563	6 795 373
Endring utsatt skattefordel i Norge	-35 213 062	2 460 312
Betalbar skatt i Sverige	37 460 590	5 044 787
Endring utsatt skatt/-utsatt skattefordel i Sverige	447 572	283 446
Betalbar skatt i Polen	74 554	50 958
Endring utsatt skattefordel i Polen	35 844	-35 844
Sum skattekostnad	12 692 061	14 599 032

Skattekostnad i % av resultat før skatt **22,5%** **27,6%**

Betalbar skatt i balansen	2019	2018
Betalbar skatt i Norge	9 879 284	4 990 096
Skattefunn - krav på refusjon	-3 885 272	-2 225 158
Betalbar skatt i Sverige	32 237 478	1 139 117
Betalbar skatt i Polen	75 358	52 322
Sum betalbar skatt	38 306 847	3 956 378

NOTE 10: BUNDNE MIDLER

	Selskapet		Konsernet	
	2019	2018	2019	2018
Bankinnskudd bundet for trekkmidler	25 307	4 653 953	39 351	5 161 169
Avgitt garanti for trekkansvar	1 500 000	0	7 500 000	0
Trekkansvar	1 133 696	4 604 030	5 669 124	5 085 801

NOTE 11: DRIFTSINNTEKTER

	Selskapet		Konsernet	
	2019	2018	2019	2018
Pr. virksomhetsområde:				
Kompetanse- og systemsalg	0	255 112 858	401 719 988	389 308 619
Øvrige salgsinntekter	77 613 772	905 765	1 113 170	644 085
Leieinntekter	8 902 843	0	0	0
	86 516 615	256 018 623	402 833 158	389 952 704
Geografisk fordeling				
Norge	66 623 107	255 777 576	295 541 050	274 718 608
Utland	19 893 508	241 047	107 292 108	115 234 096
	86 516 615	256 018 623	402 833 158	389 952 704



Noter til regnskapet for 2019 Infotjenester Group AS / Konsernet Infotjenester Group

NOTE 12: PANTSTILLELSER OG LIGNENDE.

Selskapet	2019	2018
Av selskapets bokførte gjeld er sikret ved pant o.l.	<u>29 298 995</u>	<u>40 774 557</u>
Den bokførte verdi av eiendeler stillet som sikkerhet for denne gjeld er:		
Driftsløsøre, inventar mv	3 796 869	2 578 859
Investering i datterselskap	<u>86 735 574</u>	<u>86 735 574</u>
Sum	<u>90 532 443</u>	<u>89 314 433</u>

Samme sikkerheter ligger for avgitt bankgaranti med kr 1 500 000 for riktig betaling av skattetrekk for selskapet. Videre for avgitt bankgaranti for riktig husleiebetaling for to datterselskap begrenset til hhv. 110 021 og kr 881 625.

Avgitt sikkerhet i driftsløsøre ligger også som sikkerhet for et datterselskap for avgitt bankgaranti med kr 6 000 000 for riktig betaling av skattetrekk pr 31.12.19.

Konsernet	2019	2018
Av konsernets bokførte gjeld er sikret ved pant o.l.	<u>29 298 995</u>	<u>40 774 557</u>
Den bokførte verdi av eiendeler stillet som sikkerhet for denne gjeld er:		
Driftsløsøre, inventar mv	3 796 869	2 578 859
Kundefordringer	<u>1 237 365</u>	<u>27 974 134</u>
Sum	<u>5 034 234</u>	<u>30 552 993</u>

Samme sikkerheter ligger for avgitt bankgaranti med kr 7 500 000 for riktig betaling av skattetrekk samt for riktig husleiebetaling begrenset til hhv 110 021 og 881 625.

NOTE 13: KONSERNSELSKAPER

Konsernspiss Shape Invest AS, som har forretningskontor i Sarpsborg kommune, utarbeider konsernregnskap der underkonsernet Infotjenester Group blir konsolidert. Konsernregnskap for hele konsernet kan utleveres fra konsernspiss kontoradresse, Kalnesveien 5, Grålum.



Noter til regnskapet for 2019 Infotjenester Group AS / Konsernet Infotjenester Group

Selskapet har eierandeler i følgende selskaper:

	Anskaffelses- tidspunkt	Forretnings- kontor	Eierandel/ stemmerett	Selskapets egenk. (100%)	Selskapets resultat (100%)
Norske datterselskap:					
Lexi AS	* Se under	Sarpsborg	100%	41 819	1 818
*)25.09.92, 18.08.95, 03.11.95, 31.12.97, 16.09.98, 17.06.03, 20.08.08					
Adekvat Info AS	17.12.2008	Sarpsborg	100%	64 658	-1 144
Info Forlag AS	02.01.2012	Sarpsborg	100%	40 479	478
Capitech AS	14.03.2013	Sarpsborg	100%	30 001	1
Infotjenester AS (til og med 2019: Simployer AS)	26.10.2015	Sarpsborg	100%	30 010	10
Simployer AS (til og med 2019: Infotjenester AS)	10.01.2017	Sarpsborg	100%	17 170 484	5 233 620
Simployer Solutions AS	06.09.2018	Sarpsborg	100%	51 260 763	11 918 887
Svenske datterselskap:					
Netcompetence Sweden AB (slettet 3.1.20 etter fusjon med Simployer AB)	06.03.2013	Göteborg	100%	1 455 774	-12 813
Tholin & Larsson-Gruppen AB (slettet 3.1.20 etter fusjon med Simployer AB)	27.02.2015	Göteborg	100%	104 969 388	95 207 879
Simployer Sweden AB (til og med 2019: Simployer AB)	26.10.2015	Göteborg	100%	47 130	0
Simployer AB (til og med 2019: Simployer Sweden AB)	01.10.2017	Stockholm	100%	45 226 058	41 798 759
Polske datterselskap:					
Simployer Tech Polska Sp. Z o.o.	06.09.2016	Gdansk	100%	1 111 102	470 489

Investeringene er regnskapsført etter kostmetoden i selskapsregnskapet.

Det er ytt kr 67 489 695 i konsernbidrag til datterselskap der nettobeløpet etter skatt, kr 65 000 000, er ført som kapitaltilskudd. For 2019 blir det utdelt kr 17 400 000 i utbytte fra datterselskap som i sin helhet er inntektsført. Inntektsført utbytte fra utenlandske døtre pr 31.12.2018 er korrigert med valutaendring fra 31.12.18 til generalforsamlingsdato.

Aksjer i datterselskap er ved årets utgang nedskrevet med kr 1 577 318.



Noter til regnskapet for 2019 Infotjenester Group AS / Konsernet Infotjenester Group

NOTE 14: TRANSAKSJONER MED NÆRSTÅENDE PARTER

Ytelser til ledende ansatte er omtalt i note 2, og mellomværende med konsernselskap fremgår av egne regnskapslinjer.

Selskapets transaksjoner med nærstående parter:	2019
a) Salg av tjenester	
- Søsterselskap (vaktmestertjenester mv.)	468 875
- Datterselskap (administrative tjenester mv.)	85 984 759
b) Kjøp av tjenester	
- Styrets nestleder (leie av firmahytter)	349 700
- Søsterselskap (husleie mv.)	8 390 372
- Datterselskap (administrative tjenester)	8 292 732
c) Finansinntekter	
- Søsterselskap (renteinntekt)	17 842
- Datterselskap (utbytte)	16 412 540
- Datterselskap (renteinntekt)	1 426 827
d) Finanskostnad	
- Datterselskap (rentekostnad)	1 725 002

NOTE 15: LEIE- OG LEASING

Selskapet og konsernet har inngått leasing- og leieavtaler som ikke er balanseført:

Kostnadsført leie	Selskapet		Konsernet	
	2019	2018	2019	2018
Driftsløsøre, inventar og annet utstyr	1 422 932	1 075 910	3 721 867	1 386 674
Husleie	8 390 372	6 306 362	12 737 739	11 365 124



Noter til regnskapet for 2019 Infotjenester Group AS / Konsernet Infotjenester Group

NOTE 16: OFFENTLIGE TILSKUDD

Offentlige tilskudd knytter seg i sin helhet til Skattefunnprosjekt som i 2019 er overført fra Infotjenester Group AS til datterselskapet Simployer Solutions AS. Prosjektet løper tom 2020 og tilskuddet er ført netto i regnskapet

	Selskapet		Konsernet	
	2019	2018	2019	2018
Resultatregnskap				
Lønnskostnad	0	-651 957	-1 215 355	-1 439 079
Annen driftskostnad	0	-785 989	-2 669 917	-785 989
Sum resultat	0	-1 437 946	-3 885 272	-2 225 068
Balanse				
Betalbar skatt	0	1 437 946	3 885 272	2 225 068

NOTE 17: VALUTAGEVINST / VALUTATAP

	Selskapet	Konsernet
Inkludert i Annen finansinntekt er netto valutagevinst med	1 709 357	0
Inkludert i Annen finanskostnad er netto valutatap med	0	1 342 421

NOTE 18: HENDELSER ETTER BALANSEDAGEN

Situasjonen med Corona (Covid-19) pandemien påvirker vårt marked.

Vi har etablert rutiner og rapporteringer om utviklingen hos våre kunder, samt evt. sykdom/fravær hos egne ansatte. Dette gir oss et godt beslutningsgrunnlag med input fra de som er nærmest markedet. Med bakgrunn i tidlige tiltak og god etterlevelse i selskapet, har vi pr. d.d. ikke hatt alvorlig sykdom eller fravær utover fravær som er naturlig knyttet til nedstengningen av samfunnet.

Avhengig av utviklingen av epidemien, både nasjonalt og internasjonalt, samt retningslinjer / pålegg fra myndighetene vil epidemien påvirke konsernet i mindre eller større grad. Konsernet følger nøye med på utviklingen av epidemien med sikte på å iverksette tilpassede tiltak etter hvert som behovene for slike blir klarlagt.