

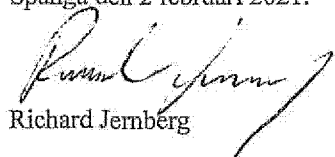
Årsredovisning
för
EG Electronics AB
556648-7335

Räkenskapsåret
2019-10-01 - 2020-09-30

Fastställelseintyg

Undertecknad styrelseledamot i EG Electronics AB intygar härmed, dels att denna kopia av årsredovisningen överensstämmer med originalet, dels att resultat- och balansräkningar fastställts på ordinarie bolagsstämma den 11 december 2020. Bolagsstämman beslöt tillika godkänna styrelsens förslag till vinstdisposition.

Spånga den 2 februari 2021.


Richard Jernberg

Årsredovisning
för
EG Electronics AB

556648-7335

Räkenskapsåret

2019-10-01 - 2020-09-30

Styrelsen och verkställande direktören för EG Electronics AB avger följande årsredovisning för räkenskapsåret 2019-10-01 - 2020-09-30.

Årsredovisningen är upprättad i svenska kronor, SEK. Om inte annat särskilt anges, redovisas alla belopp i tusentals kronor (Tkr). Uppgifter inom parentes avser föregående år.

Förvaltningsberättelse

Information om verksamheten

EG Electronics AB marknadsför och säljer elektronikkomponenter och system till i huvudsak tillverkningsindustrin. Teknik och applikationskunskap samt ett väl utvecklat logistiksystem är hörnstenarna i företagets affärsidé.

Bolagets ekonomiska ställning för de senaste fem åren i sammandrag:

| Flerårsöversikt (Tkr) | 2019/20 | 2018/19 | 2017/18 | 2016/17 | 2015/16 |
|-----------------------------------|-----------|-----------|-----------|-----------|---------|
| Nettoomsättning | 1 181 354 | 1 062 094 | 1 189 266 | 1 014 930 | 686 867 |
| Resultat efter finansiella poster | 47 050 | 28 740 | 33 781 | 34 842 | 7 029 |
| Balansomslutning | 211 872 | 202 089 | 200 909 | 171 675 | 196 318 |
| Soliditet (%) | 29 | 12 | 17 | 25 | 19 |
| Medeltal anställda | 49 | 50 | 47 | 48 | 50 |

Väsentliga händelser under räkenskapsåret

Elektronikindustrin har under det gångna räkenskapsåret upplevt en relativt stark efterfrågan inom vissa av de marknadssegment som EG Electronics riktar sig till. Framförallt har försäljningen i affärsenheterna Telekom och Minnesmoduler utvecklats positivt. Försäljningen till kunder inom medicintekniksegmentet har också ökat under det gångna räkenskapsåret.

Försäljningen inom affärsenheten kommersiella fordon minskade kraftigt under främst senare delen av året jämfört förra året. Satsningarna på produkter för elfordon och sammansatta lösningar har fortsatt.

Under året förvärvades WEAB, Wermlands Elektronik AB, i Torsby. Bolaget monterar kretskort i små och medelstora serier, tillverkar kablage samt monterar och funktionstestar färdiga apparater.

Corona-virusets påverkan

Spridningen av Covid-19 (coronaviruset) har påverkat delar av företagets verksamhet, ställning och resultat negativt. Företaget har i viss omfattning tagit del av de statliga stöd som delats ut med anledning av coronapandemin.

EG Electronics AB står liksom andra företag för närvarande inför utmaningen med den fortsatta spridningen av Covid-19. Vi ser att spridningen av viruset ökar i många länder och implementering av åtgärder görs runt om i världen för att förhindra att samhällen och affärsverksamheter påverkas. Det är för närvarande omöjligt att uppskatta den slutliga påverkan på moderbolaget eller koncernen.

Väsentliga händelser efter räkenskapsårets slut

EG Electronics AB renodlar verksamheten inom Elektromekanikområdet. Några affärsenheter som drivits i EG Electronics AB flyttas därmed över till EG Electronics International AB.

Miljöfrågor, personalfrågor och annan ickefinansiell information.

Bolaget är sedan flera år tillbaka certifierat enligt både ISO 9001 och ISO 14001.

Bolagets intäkter och lönsamhet påverkas av växelkurser, främst från amerikanska dollar och Euro.

Förväntad framtida utveckling samt väsentliga risker och osäkerhetsfaktorer

Bolaget har en brett erbjudande av produkter och lösningar. Kunderna finns inom flera olika marknadssegment och branscher. Inom de närmaste åren prognostiseras volymerna av standardprodukter inom affärsområdet kommersiella fordon att minska. Efterfrågan av produkter för elfordon ökar. Bolaget ser även en ökad efterfrågan på kundunika lösningar för digital kommunikation, exempelvis tryckkänsliga displayer och kompletta lösningar för digital skyltning. Med hjälp av de inledda satsningarna på utveckling av produkt- och serviceerbjudande samt starkare organisation, bedömer bolaget att det finns goda möjligheter att vidareutveckla affären och växa på flera marknader.

På längre sikt bedömer bolaget att det finns stora möjligheter att växa inom utvalda marknadssegment genom att ytterligare stärka erbjudandet till kunderna med fler tjänster och ett större ansvar för fler delar i värdekedjan.

Utländska filialer

Bolaget har en filial i Storbritannien EG Elecktronincs AB UK

Ägarförhållanden

Bolaget är ett helägt dotterbolag till Kamac Group AB org.nr 556501-6416 med säte i Stockholm.

Hållbarhetsrapport

Inledning

EG Electronics AB representerar affärsområde Electronics inom KAMIC Group, en företagsgrupp bestående av nästan 30 företag verksamma inom handel och tillverkning.

EG Electronics verksamhet bedrivs huvudsakligen i företaget EG Electronics AB men har även egna försäljningskontor i Sverige, Norge, Finland, Danmark, Storbritannien, Tyskland, USA, Kina och Indien. Affärsområdet har också ett produktionsföretag för elektronik och kablar i Polen samt ett bolag som moterar kretskort och tillverkar kablage i Sverige.

Bolaget erbjuder unika och kostnadseffektiva kundanpassade lösningar baserade på elektronikkomponenter och system samt standardprodukter från utvalda tillverkare.

Verksamheten har över 90 års erfarenhet, djupt engagemang och kunskap tillsammans med pålitlig och effektiv logistik över hela världen. EG Electronics är ISO 9001 och ISO 14001 certifierade.

Kundbasen omfattar de flesta industrisegment, men de största kunderna finns bland tillverkare av telekomutrustning, kommersiella fordon, industriell automatisering och digital skyltning. Många av dessa kunder verkar globalt och har produktionsanläggningar i flera länder.

Prioriterade hållbarhetsområden

Miljö

Personal och arbetsmiljö

Sociala förhållanden och mänskliga rättigheter

Affärsetik och antikorruption

Miljö

EG Electronics förbinder sig genom sitt dagliga arbete att minska miljöpåverkan och därmed bidra till en ren och hälsosam miljö.

Detta skall nås bla genom:

- Att, i all affärsverksamhet, främja en god miljö för att bevara naturresurser som råvaror, material, energi och vatten och också förhindra föroreningar
- Minimera användningen av icke-förnybara material och bränslen
- Skapa intresse och engagemang bland anställda för prestationer genom aktivt deltagande, information och utbildning
- Bevaka forskning och utveckling i området och säkerställa egna miljöinsatser för att förebygga föroreningar i strävan efter kontinuerlig förbättring
- Att öppet erkänna miljöarbetet och utveckla verksamheten så att miljölagar och krav på verksamheten är miniminivån i åtgärder som görs.
- Kräva att bolagets leverantörer ska vara aktiva i bevarande av naturresurser och att följa miljölagar och förordningar
- Ta hänsyn till miljöpåverkan och hållbarhet i alla inköp

För varje betydande miljöaspekt fastställs övergripande miljömål. För varje miljömål (övergripande och detaljerad) definieras en ansvarig person och en tidsplan fastställs när målet ska uppnås och genomföras.

Personal och arbetsmiljö

EG Electronics har som målsättning att skapa en fysiskt, psykiskt och socialt sund och utvecklande arbetsplats för alla medarbetare där risker för arbetsskador och arbetsrelaterad ohälsa förebyggs. Vi tror att en god arbetsmiljö bidrar till ett effektivt och kvalitetsmedvetet arbetssätt och är ett viktigt konkurrensmedel för EG Electronics.

Bolaget strävar efter en säker arbetsmiljö som är fri från diskriminering, trakasserier och mobbning för alla anställda. Arbetsmiljön ska vara helt drogfri och inga anställda ska utsättas för passiv rökning mot hans / hennes vilja.

Sociala förhållanden och mänskliga rättigheter

För att skydda mänskliga rättigheter, främja rättvisa anställningsvillkor, säkra arbetsvillkor, ansvarsfull hantering av miljöfrågor och höga etisk standard ska EG Electronics tillämpa en uppförandekod i försäljnings- och leveranskedjan för alla våra tjänster över hela världen. Denna är baserad på FN: s Global Compact-initiativ, ett internationellt initiativ som stöds av företag runt om i världen för att säkerställa ansvarsskyldighet

EG Electronics föredrar att leverantörer och underleverantörer följer bolagets uppförandekod eller liknande standarder och för att verifiera efterlevnaden, tillhandahåller information och tillåter åtkomst till deras lokaler.

Inom ramen för bolagets inflytande stöds och respekteras skyddet av internationellt utropade mänskliga rättigheter. Bolaget ser till att inte vara delaktig i kränkningar av mänskliga rättigheter.

Ingen anställd eller potentiell anställd får få mindre gynnsam behandling eller hänsyn till kön, ras, religion, ålder, funktionshinder, sexuell läggning, färg, nationalitet, tro eller politisk åsikt, fackförening, civilstånd, socialt eller etniskt ursprung.

Ingen form av tvångs- eller barnarbete tolereras. Ingen person är anställd som är under lägsta lagstadgade ålder för anställning. Lägsta anställningsålder är den ålder då skolan har slutförts.

Affärsetik och anti-korruption

Affärer med affärspartners präglas av rättvisa. Kunder, potentiella kunder, regeringar, myndigheter för myndigheter eller företrädare för sådana enheter får inte erbjudas några belöningar eller fördelar i strid med antingen tillämpliga lagar eller rimlig och allmänt accepterad affärspraxis.

De anställda får inte acceptera betalningar, gåvor eller andra former av ersättning från en tredje part som kan påverka deras objektivitet i deras affärsbeslut.

Ingen form av utpressning och mutor, inklusive olämpliga erbjudanden för betalningar till eller från anställda eller organisationer, tolereras.

2020122212261

Förslag till vinstdisposition

Styrelsen föreslår att till förfogande stående vinstmedel (kronor):

| | |
|------------------------|-------------------|
| balanserad vinst | 23 765 613 |
| årets vinst | 27 690 772 |
| | 51 456 385 |
| disponeras så att | |
| i ny räkning överföres | 51 456 385 |

Företagets resultat och ställning i övrigt framgår av efterföljande resultat- och balansräkning samt kassaflödesanalys med noter.

| Resultaträkning | Not | 2019-10-01 | 2018-10-01 |
|---------------------------------------------------------------------------------------|------------|--------------------|--------------------|
| Tkr | | -2020-09-30 | -2019-09-30 |
| Rörelsens intäkter | | | |
| Nettoomsättning | 4 | 1 181 354 | 1 062 094 |
| Övriga rörelseintäkter | | 48 363 | 33 512 |
| | | 1 229 717 | 1 095 606 |
| Rörelsens kostnader | 7 | | |
| Handelsvaror | | -1 055 063 | -947 602 |
| Övriga externa kostnader | 8, 9 | -34 520 | -43 746 |
| Personalkostnader | 10 | -49 346 | -48 843 |
| Avskrivningar och nedskrivningar av materiella och immateriella anläggningstillgångar | | -166 | -45 |
| Övriga rörelsekostnader | | -41 081 | -26 818 |
| | | -1 180 176 | -1 067 054 |
| Rörelseresultat | 5 | 49 541 | 28 552 |
| Resultat från finansiella poster | | | |
| Resultat från övriga värdepapper och fordringar som är anläggningstillgångar | 6 | 0 | 0 |
| Övriga ränteintäkter och liknande resultatposter | 11 | 10 604 | 28 617 |
| Räntekostnader och liknande resultatposter | | -13 095 | -28 429 |
| Resultat efter finansiella poster | | 47 050 | 28 740 |
| Bokslutsdispositioner | 13 | -11 742 | -28 578 |
| Resultat före skatt | | 35 308 | 162 |
| Skatt på årets resultat | 14 | -7 617 | -149 |
| Årets resultat | | 27 691 | 13 |

12

Balansräkning

Tkr

Not

2020-09-30

2019-09-30

TILLGÅNGAR

Anläggningstillgångar

Materiella anläggningstillgångar

Inventarier, verktyg och installationer

15

614

395

614

395

Finansiella anläggningstillgångar

Andelar i koncernföretag

16, 17

8 779

5 973

8 779

5 973

Summa anläggningstillgångar

9 393

6 368

Omsättningstillgångar

Varulager m m

Färdiga varor och handelsvaror

27 605

36 073

Varor på väg

8 243

7 890

Förskott till leverantörer

1

519

35 849

44 482

Kortfristiga fordringar

Kundfordringar

110 352

137 537

Fordringar hos koncernföretag

48 791

7 965

Övriga fordringar

3 336

3 009

Förutbetalda kostnader och upplupna intäkter

18

2 020

1 963

164 499

150 474

Kassa och bank

Summa omsättningstillgångar

0

765

200 348

195 721

SUMMA TILLGÅNGAR

209 741

202 089

| Balansräkning | Not | 2020-09-30 | 2019-09-30 |
|----------------------------------------------|------------|-------------------|-------------------|
| Tkr | | | |
| EGET KAPITAL OCH SKULDER | | | |
| Eget kapital | 19, 20 | | |
| <i>Bundet eget kapital</i> | | | |
| Aktiekapital | | 100 | 100 |
| Reservfond | | 1 220 | 1 220 |
| | | 1 320 | 1 320 |
| <i>Fritt eget kapital</i> | | | |
| Balanserad vinst eller förlust | | 23 766 | 23 757 |
| Årets resultat | | 27 691 | 13 |
| | | 51 457 | 23 770 |
| Summa eget kapital | | 52 777 | 25 090 |
| Obeskattade reserver | 21 | 11 829 | 87 |
| Kortfristiga skulder | | | |
| Förskott från kunder | | 129 | 511 |
| Leverantörsskulder | | 115 404 | 118 727 |
| Skulder till koncernföretag | | 1 239 | 38 608 |
| Aktuella skatteskulder | | 7 765 | 226 |
| Övriga skulder | | 9 303 | 8 956 |
| Upplupna kostnader och förutbetalda intäkter | 22 | 11 295 | 9 884 |
| Summa kortfristiga skulder | | 145 135 | 176 912 |
| SUMMA EGET KAPITAL OCH SKULDER | | 209 741 | 202 089 |

Kassaflödesanalys

Tkr

Not

2019-10-01

2018-10-01

-2020-09-30

-2019-09-30

Den löpande verksamheten

Resultat efter finansiella poster

12

47 050

28 740

Justeringar för poster som inte ingår i kassaflödet

166

45

Betald skatt

-259

-9

Resultat efter finansiella poster

46 957

28 776

Kassaflöde från förändring av rörelsekapitalet

Förändring av varulager och pågående arbete

8 116

2 194

Förändring av kundfordringar

26 900

-2 937

Förändring av kortfristiga fordringar

-41 061

5 856

Förändring av leverantörsskulder

-3 323

-42 629

Förändring av kortfristiga skulder

-6 668

51 771

Kassaflöde från den löpande verksamheten

30 921

43 031

Investeringsverksamheten

Investeringar i materiella anläggningstillgångar

-386

-424

Investeringar i finansiella anläggningstillgångar

-2 806

-5 974

Kassaflöde från investeringsverksamheten

-3 192

-6 398

Finansieringsverksamheten

Erhållna (lämnade) koncernbidrag

-28 495

-36 550

Kassaflöde från finansieringsverksamheten

-28 495

-36 550

Årets kassaflöde

-766

83

Likvida medel vid årets början

Likvida medel vid årets början

766

683

Likvida medel vid årets slut

0

766

Noter

Tkr

Not 1 Redovisnings- och värderingsprinciper

EG Electronics AB:s årsredovisning har upprättats enl årsredovisningslagen och Bokföringsnämndens allmänna råd BFNAR 2012:1 Års-koncernredovisning (K3). Redovisnings och värderingsprinciper är oförändrade i jämförelse med föregående år.

Utländska valutor

Tillgångar och skulder i utländsk valuta värderas till balansdagens kurs. Vinster och förluster på fordringar och skulder av rörelsekaraktär redovisas bland övriga rörelseintäkter alternativt övriga rörelsekostnader. Vinster och förluster på övriga fordringar och skulder redovisas bland resultat från finansiella poster.

Intäkter

Försäljning av varor redovisas vid leverans av produkter till kunden, i enlighet med försäljningsvillkoren. Försäljningen redovisas efter avdrag för moms och rabatter.

Inkomstskatter

Aktuella skatter värderas utifrån de skattesatser och skatteregler som gäller på balansdagen. Uppskjutna skatter värderas utifrån de skattesatser och skatteregler som är beslutade före balansdagen.

Uppskjuten skattefordran avseende underskottsavdrag eller andra framtida skattemässiga avdrag redovisas i den utsträckning det är sannolikt att avdraget kan avräknas mot överskott vid framtida beskattning.

Fordringar och skulder netto redovisas endast när det finns en legal rätt till kvittning. Aktuell skatt, liksom förändring i uppskjuten skatt, redovisas i resultaträkningen.

Immateriella tillgångar

Utgifter för forskning kostnadsförs omedelbart. Utgifter avseende utvecklingsprojekt (hänförliga till konstruktion och test av nya eller förbättrade produkter) balanseras i bolaget som immateriella tillgångar i den omfattning som dessa utgifter förväntas generera framtida ekonomiska fördelar. Övriga utvecklingsutgifter kostnadsförs i takt med att de uppkommer. Utvecklingskostnader som balanserats skrivs av linjärt över den period som de förväntade fördelarna beräknas komma företaget tillgodo och från den tidpunkt då kommersiell produktion påbörjas. Avskrivningstiden överstiger inte fem år.

Materiella anläggningstillgångar

Materiella anläggningstillgångar redovisas till anskaffningsvärde minskat med avskrivningar. I anskaffningsvärdet ingår utgifter som direkt kan hänföras till förvärvet av tillgången.

Tillkommande utgifter som avser tillgångar som inte delas upp i komponenter läggs till anskaffningsvärdet om de beräknas ge företaget framtida ekonomiska fördelar, till den del tillgångens prestanda ökar i förhållande till tillgångens värde vid anskaffningstidpunkten.

Utgifter för löpande reparation och underhåll redovisas som kostnader.

Realisationsvinst respektive realisationsförlust vid avyttring av en anläggningstillgång redovisas som Övrig rörelseintäkt respektive Övrig rörelsekostnad.

1)

Materiella anläggningstillgångar skrivs av systematiskt över tillgångens bedömda nyttjandeperiod. När tillgångarnas avskrivningsbara belopp fastställs, beaktas i förekommande fall tillgångens restvärde. Linjär avskrivningsmetod används för övriga typer av materiella tillgångar.

Följande avskrivningstider tillämpas:

Maskiner, inventarier och verktyg 5-10 år

Leasingavtal

Samtliga leasingavtal där företaget är leasetagare redovisas som operationell leasing (hyresavtal), oavsett om avtalen är finansiella eller operationella. Se vidare i not 6 Operationella Leasingavtal.

Finansiella instrument

Finansiella instrument värderas utifrån anskaffningsvärde enligt K3 kapitel 11. Finansiella instrument som redovisas i balansräkningen inkluderar kundfordringar och övriga fordringar, leverantörsskulder och låneskulder.

Finansiella tillgångar tas bort från balansräkningen när rätten att erhålla kassaflöden från instrumentet har löpt ut eller överförs och koncernen har överfört i stort sett alla risker och förmåner som är förknippade med äganderätten.

Finansiella skulder tas bort från balansräkningen när förpliktelserna har reglerats eller på annat sätt upphört.

Kundfordringar och övriga fordringar

Fordringar redovisas som omsättningstillgångar med undantag för poster med förfallodag mer än 12 månader efter balansdagen, vilka klassificeras som anläggningstillgångar. Fordringar tas upp till det belopp som förväntas bli inbetalt efter avdrag för individuellt bedömda osäkra fordringar. Fordringar som är räntefria eller som löper med ränta som avviker från marknadsräntan och har en löptid överstigande 12 månader redovisas till ett diskonterat nuvärde och tidsvärdeförändringen redovisas som ränteintäkt i resultaträkningen.

Låneskulder och leverantörsskulder

Låneskulder och leverantörsskulder redovisas initialt till anskaffningsvärde efter avdrag för transaktionskostnader. Skiljer sig det redovisade beloppet från det belopp som ska återbetalas vid förfallotidpunkten periodiseras mellanskillnaden som räntekostnad över lånets löptid med hjälp av instrumentets effektivränta. Härigenom överensstämmer vid förfallotidpunkten det redovisade beloppet och det belopp som ska återbetalas.

Kvittning av finansiell fordran och finansiell skuld

En finansiell tillgång och en finansiell skuld kvittas och redovisas med ett nettobelopp i balansräkningen endast då legal kvittningsrätt föreligger samt då en reglering med ett nettobelopp avses ske eller då en samtida avyttring av tillgången och reglering av skulden avses ske.

Nedskrivningsprövning av finansiella anläggningstillgångar

Vid varje balansdag bedömer bolaget om det finns någon indikation på nedskrivningsbehov i

någon utav de finansiella anläggningstillgångarna. Nedskrivning sker om värdenedgången bedöms vara bestående. Nedskrivning redovisas i resultaträkningsposten Resultat från övriga värdepapper och fordringar som är anläggningstillgångar. Nedskrivningsbehovet prövas individuellt för aktier och andelar och övriga enskilda finansiella anläggningstillgångar som är väsentliga.

Varulager

Varulagret värderas enligt inkomstskattelagens bestämmelser till det lägsta av anskaffningsvärdet och nettoförsäljningsvärdet. Anskaffningsvärdet fastställs med användning av först in, först ut-metoden (FIFU). För råvaror ingår alla utgifter som är direkt hänförliga till anskaffningen av varorna i anskaffningsvärdet. För varor under tillverkning och färdiga varor inkluderar anskaffningsvärdet råmaterial, direkt lön, andra direkta kostnader samt hänförliga indirekta tillverkningskostnader.

Ersättningar till anställda

Kortfristiga ersättningar

Kortfristiga ersättningar utgörs av lön, sociala avgifter, betald semester, betald sjukfrånvaro, sjukvård och bonus. Kortfristiga ersättningar redovisas som en kostnad och en skuld då det finns en legal eller informell förpliktelse att betala ut en ersättning.

Ersättningar efter avslutad anställning

I bolaget omfattas anställda endast av avgiftsbestämda pensionsplaner. I avgiftsbestämda planer betalar bolaget fastställda avgifter till ett annat företag och har inte någon legal eller informell förpliktelse att betala något ytterligare även om det andra företaget inte kan uppfylla sitt åtagande. Bolagets resultat belastas för kostnader i takt med att de anställdas tjänster utförts.

Ersättningar vid uppsägning

Ersättningar vid uppsägning utgår då något företag inom koncernen beslutar att avsluta en anställning före den normala tidpunkten för anställningens upphörande eller då en anställd accepterar ett erbjudande om frivillig avgång i utbyte mot sådan ersättning. Om ersättningen inte ger företaget någon framtida ekonomisk fördel redovisas en skuld och en kostnad när företaget har en legal eller informell förpliktelse att lämna sådan ersättning. Ersättningen värderas till den bästa uppskattningen av den ersättning som skulle krävas för att reglera förpliktelsen på balansdagen.

Kassaflödesanalys

Kassaflödesanalysen upprättas enligt indirekt metod. Det redovisade kassaflödet omfattar endast transaktioner som medfört in- eller utbetalningar. Som likvida medel klassificerar företaget, förutom kassamedel, disponibla tillgodohavanden hos banker och andra kreditinstitut samt kortfristiga likvida placeringar som är noterade på en marknadsplats och har en kortare löptid än tre månader från anskaffningstidpunkten.

Nyckeltalsdefinitioner

Soliditet

Eget kapital och obeskattade reserver (med avdrag för uppskjuten skatt) i förhållande till balansomslutningen.

Not 2 Uppskattningar och bedömningar

Upprättandet av bokslut och tillämpning av redovisningsprinciper, baseras ofta på ledningens bedömningar, uppskattningar och antaganden som anser vara rimliga vid den tidpunkt då bedömningen görs. Uppskattningar och bedömningar är baserade på historiska erfarenheter och ett antal andra faktorer, som under rådande omständigheter anses vara rimliga. Resultatet av dessa används för att bedöma de redovisade värdena på tillgångar och skulder, som inte framgår tydligt från andra källor. Det verkliga utfallet kan avvika från dessa uppskattningar och bedömningar. Uppskattningar och antaganden ses över regelbundet. Väsentliga uppskattningar görs vid värdering av kundfordringar och varulager.

Inga väsentliga källor till osäkerhet i uppskattningar och antaganden på balansdagen bedöms kunna innebära en betydande risk för väsentlig justering av redovisade värden för tillgångar och skulder under nästa räkenskapsår.

Not 3 Uppgifter om moderföretag

Moderföretag i den största koncern där företaget ingår och som upprättar koncernredovisning är Kamac Group AB med organisationsnummer 556501-6416 med säte i Stockholm.

Not 4 Nettoomsättningens fördelning

| | 2019-10-01 -2020-09-30 | 2018-10-01 -2019-09-30 |
|-------------------------------------------------------------------------------|---------------------------|---------------------------|
| Nettoomsättning fördelar sig på geografiska marknader enligt följande: | | |
| Sverige | 197 017 | 194 455 |
| Europa utom Sverige | 630 777 | 403 417 |
| Övriga marknader | 353 560 | 464 222 |
| | 1 181 354 | 1 062 094 |

Not 5 Inköp och försäljning mellan koncernföretag

| | 2019-10-01 -2020-09-30 | 2018-10-01 -2019-09-30 |
|------------------------------------------------------------------------------|---------------------------|---------------------------|
| Andel av årets totala inköp som skett från andra företag i koncernen | 1,57 % | 2,00 % |
| Andel av årets totala försäljningar som skett till andra företag i koncernen | 0,47 % | 0,00 % |

Not 6 Övriga rörelseintäkter

| | 2019-10-01 -2020-09-30 | 2018-10-01 -2019-09-30 |
|-------------------------|---------------------------|---------------------------|
| Kommissionsintäkter | 4 521 | 6 936 |
| Kursdifferenser | 40 971 | 26 570 |
| Återvunna kundförluster | 116 | 5 |
| Offentliga bidrag | 2 221 | 1 |
| Övriga intäkter | 533 | 0 |
| | 48 362 | 33 512 |

Not 7 Övriga rörelse kostnader

| | 2019-10-01 -2020-09-30 | 2018-10-01 -2019-09-30 |
|---------------------|---------------------------|---------------------------|
| Valutakursförluster | -41 081 | -26 818 |
| | -41 081 | -26 818 |

Not 8 Leasingavtal

Årets leasingkostnader avseende leasingavtal, uppgår till 4 089 (4 016) TKR.

Framtida leasingavgifter, för icke uppsägningsbara leasingavtal, förfaller till betalning enligt följande:

| | 2019-10-01 -2020-09-30 | 2018-10-01 -2019-09-30 |
|----------------------------------|---------------------------|---------------------------|
| Inom ett år | -3 138 | -3 618 |
| Senare än ett år men inom fem år | -1 659 | -4 048 |
| | -4 797 | -7 666 |

Leasingkostnaderna består till största del av hyra av kontorslokaler och leasingbilar.

Not 9 Arvode till revisorer

Med revisionsuppdrag avses granskning av årsredovisningen och bokföringen samt styrelsens och verkställande direktörens förvaltning, övriga arbetsuppgifter som det ankommer på bolagets revisor att utföra samt rådgivning eller annat biträde som föranleds av iakttagelser vid sådan granskning eller genomförandet av sådana övriga arbetsuppgifter.

| | 2019-10-01 -2020-09-30 | 2018-10-01 -2019-09-30 |
|------------------|---------------------------|---------------------------|
| PwC | | |
| Revisionsuppdrag | 125 | 125 |
| Övriga tjänster | 72 | 16 |
| | 197 | 141 |

Not 10 Anställda och personalkostnader

| | 2019-10-01 -2020-09-30 | 2018-10-01 -2019-09-30 |
|----------------------------------------------------------------------------|---------------------------|---------------------------|
| Medelantalet anställda | | |
| Kvinnor | 12 | 12 |
| Män | 37 | 38 |
| | 49 | 50 |
| Löner och andra ersättningar | | |
| Styrelse och verkställande direktör | 1 798 | 1 582 |
| Övriga anställda | 27 852 | 28 196 |
| | 29 650 | 29 778 |
| Sociala kostnader | | |
| Pensionskostnader för styrelse och verkställande direktör | 623 | 536 |
| Pensionskostnader för övriga anställda | 4 332 | 4 056 |
| Övriga sociala avgifter enligt lag och avtal | 10 440 | 10 539 |
| | 15 395 | 15 131 |
| Totala löner, ersättningar, sociala kostnader och pensionskostnader | 45 045 | 44 909 |
| Könsfördelning bland ledande befattningshavare | | |
| Andel kvinnor i styrelsen | 33 % | 50 % |
| Andel män i styrelsen | 67 % | 50 % |
| Andel kvinnor bland övriga ledande befattningshavare | 100 % | 100 % |

Not 11 Övriga ränteintäkter och liknande resultatposter

| | 2019-10-01 -2020-09-30 | 2018-10-01 -2019-09-30 |
|-----------------------------------|---------------------------|---------------------------|
| Ränteintäkter från koncernföretag | 219 | 292 |
| Övriga ränteintäkter | 43 | 85 |
| Kursdifferenser | 10 342 | 28 240 |
| | 10 604 | 28 617 |

Not 12 Räntekostnader och likande resultatposter

| | 2020-09-30 | 2019-09-30 |
|------------------------------|----------------|----------------|
| Räntekostnad, koncernföretag | -1 725 | -732 |
| Räntekostnader övriga | -4 | -3 |
| Valutakursdifferenser | -11 367 | -27 694 |
| | -13 096 | -28 429 |

2020122212272

Not 13 Bokslutsdispositioner

| | 2019-10-01 -2020-09-30 | 2018-10-01 -2019-09-30 |
|------------------------------------|---------------------------|---------------------------|
| Avsättning till periodiseringsfond | -11 700 | 0 |
| Förändring av överavskrivningar | -42 | -83 |
| Lämnat koncernbidrag | 0 | -28 495 |
| | -11 742 | -28 578 |

Not 14 Aktuell och uppskjuten skatt

| | 2019-10-01 -2020-09-30 | 2018-10-01 -2019-09-30 |
|--------------------------------|---------------------------|---------------------------|
| Skatt på årets resultat | | |
| Aktuell skatt | -7 617 | -147 |
| Uppskjuten skatt | 0 | -2 |
| Totalt redovisad skatt | -7 617 | -149 |

Avstämning av effektiv skatt

| | 2019-10-01 -2020-09-30 | | 2018-10-01 -2019-09-30 | |
|----------------------------------|---------------------------|---------------|---------------------------|-------------|
| | Procent | Belopp | Procent | Belopp |
| Redovisat resultat före skatt | | 35 308 | | 161 |
| Skatt enligt gällande skattesats | 21,4 | -7 556 | 22,0 | -35 |
| Ej avdragsgilla kostnader | | -61 | | -112 |
| Övrigt | | | | -2 |
| Redovisad effektiv skatt | | -7 617 | 2,8 | -149 |

Not 15 Inventarier, verktyg och installationer

| | 2020-09-30 | 2019-09-30 |
|-------------------------------------------------|---------------|---------------|
| Ingående anskaffningsvärden | 7 846 | 7 471 |
| Inköp | 386 | 424 |
| Försäljningar/utrangeringar | | -49 |
| Utgående ackumulerade anskaffningsvärden | 8 232 | 7 846 |
| Ingående avskrivningar | -7 451 | -7 456 |
| Försäljningar/utrangeringar | 0 | 49 |
| Årets avskrivningar | -166 | -44 |
| Utgående ackumulerade avskrivningar | -7 617 | -7 451 |
| Utgående redovisat värde | 615 | 395 |

13

Not 16 Specifikation andelar i koncernföretag

| Namn | Kapital- andel | Rösträtts- andel | Antal andelar | Bokfört värde |
|------------------------------|-------------------|---------------------|------------------|------------------|
| Starbit AB | 100 | 100 | 1 000 | 5 973 |
| WEAB Wermlands Elektronik AB | 100 | 100 | 1 000 | 2 806 |
| | | | | 8 779 |

| | Org.nr | Säte |
|------------------------------|-------------|-----------|
| Starbit AB | 559171-2772 | Stockholm |
| WEAB Wermlands Elektronik AB | 556517-6251 | Torsby |

Not 17 Andelar i koncernföretag

| | 2020-09-30 | 2019-09-30 |
|-------------------------------------------------|--------------|--------------|
| Ingående anskaffningsvärden | 5 973 | 0 |
| Inköp | 2 806 | 5 973 |
| Utgående ackumulerade anskaffningsvärden | 8 779 | 5 973 |
| Utgående redovisat värde | 8 779 | 5 973 |

Not 18 Förutbetalda kostnader och upplupna intäkter

| | 2020-09-30 | 2019-09-30 |
|--------------------|--------------|--------------|
| Förutbetalda hyror | 462 | 463 |
| Övriga poster | 1 558 | 1 499 |
| | 2 020 | 1 962 |

Not 19 Antal aktier och kvotvärde

Aktiekapitalet består av 100 aktier med kvotvärdet 1 000 kr.

Not 20 Disposition av vinst eller förlust

| | 2020-09-30 |
|------------------------------------------------------------|---------------|
| Förslag till vinstdisposition | |
| Styrelsen föreslår att till förfogande stående vinstmedel: | |
| balanserad vinst | 23 766 |
| årets vinst | 27 691 |
| | 51 456 |
| disponeras så att i ny räkning överföres | 51 456 |

2020122212274

Not 21 Obeskattade reserver

| | 2020-09-30 | 2019-09-30 |
|------------------------------------------|---------------|------------|
| Akkumulerade överavskrivningar | 129 | 87 |
| Periodiseringsfond vid 2020 års taxering | 11 700 | 0 |
| | 11 829 | 87 |

Not 22 Upplupna kostnader och förutbetalda intäkter

| | 2020-09-30 | 2019-09-30 |
|---------------------------|---------------|--------------|
| Upplupna semesterlöner | 3 761 | 3 732 |
| Upplupna löner | 2 333 | 1 685 |
| Upplupna sociala avgifter | 1 786 | 1 654 |
| Upplupna löneskatter | 2 227 | 2 027 |
| Övriga poster | 1 190 | 787 |
| | 11 297 | 9 885 |

Not 23 Ställda säkerheter

| | 2020-09-30 | 2019-09-30 |
|------------------------------------------|----------------|----------------|
| För egna avsättningar och skulder | | |
| Företagsinteckningar | 100 000 | 100 000 |
| | 100 000 | 100 000 |

13

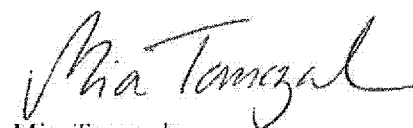
Not 24 Eventualförpliktelser


Bolaget har lämnat generell borgen för KAMIC Group ABs skulder till kreditinstitut.


Resultat- och balansräkningen kommer att föreläggas årsstämman den *11 dec-2020* för fastställelse.

Spånga *11 december 2020*


Fredrik Celsing
Ordförande



Mia Tomczak


Richard Jernberg


Elisabet Österlund
Verkställande direktör

Vår revisionsberättelse har lämnats *11 december 2020*

Öhrlings PricewaterhouseCoopers AB


Tomas Elander
Auktoriserad revisor



Revisionsberättelse

Till bolagsstämman i EG Electronics AB, org.nr 556648-7335

Rapport om årsredovisningen

Uttalanden

Vi har utfört en revision av årsredovisningen för EG Electronics AB för räkenskapsåret 1 oktober 2019 till 30 september 2020 med undantag för hållbarhetsrapporten på sidorna 3-4.

Enligt vår uppfattning har årsredovisningen upprättats i enlighet med årsredovisningslagen och ger en i alla väsentliga avseenden rättvisande bild av EG Electronics ABs finansiella ställning per den 30 september 2020 och av dess finansiella resultat och kassaflöde för året enligt årsredovisningslagen. Våra uttalanden omfattar inte hållbarhetsrapporten på sidorna 3-4. Förvaltningsberättelsen är förenlig med årsredovisningens övriga delar.

Vi tillstyrker därför att bolagsstämman fastställer resultaträkningen och balansräkningen för EG Electronics AB.

Grund för uttalanden

Vi har utfört revisionen enligt International Standards on Auditing (ISA) och god revisionssed i Sverige. Vårt ansvar enligt dessa standarder beskrivs närmare i avsnittet Revisorns ansvar. Vi är oberoende i förhållande till EG Electronics AB enligt god revisorssed i Sverige och har i övrigt fullgjort vårt yrkesetiska ansvar enligt dessa krav.

Vi anser att de revisionsbevis vi har inhämtat är tillräckliga och ändamålsenliga som grund för våra uttalanden.

Annan information än årsredovisningen

Det är styrelsen och verkställande direktören som har ansvaret för den andra informationen. Den andra informationen består av en Hållbarhetsrapport på sidorna 3-4 men innefattar inte årsredovisningen och vår revisionsberättelse avseende denna.

Vårt uttalande avseende årsredovisningen omfattar inte denna information och vi gör inget uttalande med bestyrkande avseende denna andra information.

I samband med vår revision av årsredovisningen är det vårt ansvar att läsa den information som identifieras ovan och överväga om informationen i väsentlig utsträckning är oförenlig med årsredovisningen. Vid denna genomgång beaktar vi även den kunskap vi i övrigt inhämtat under revisionen samt bedömer om informationen i övrigt verkar innehålla väsentliga felaktigheter.

Om vi, baserat på det arbete som har utförts avseende denna information, drar slutsatsen att den andra informationen innehåller en väsentlig felaktighet, är vi skyldiga att rapportera detta. Vi har inget att rapportera i det avseendet.

Styrelsens och verkställande direktörens ansvar

Det är styrelsen och verkställande direktören som har ansvaret för att årsredovisningen upprättas och att den ger en rättvisande bild enligt årsredovisningslagen. Styrelsen och verkställande direktören ansvarar även för den interna kontroll som de bedömer är nödvändig för att upprätta en årsredovisning som inte innehåller några väsentliga felaktigheter, vare sig dessa beror på oegentligheter eller misstag.

Vid upprättandet av årsredovisningen ansvarar styrelsen och verkställande direktören för bedömningen av bolagets förmåga att fortsätta verksamheten. De upplyser, när så är tillämpligt, om förhållanden som kan påverka förmågan att fortsätta verksamheten och att använda antagandet om fortsatt drift. Antagandet om fortsatt drift tillämpas dock inte om styrelsen och verkställande direktören avser att likvidera bolaget, upphöra med verksamheten eller inte har något realistiskt alternativ till att göra något av detta.

Revisorns ansvar

Våra mål är att uppnå en rimlig grad av säkerhet om huruvida årsredovisningen som helhet inte innehåller några väsentliga felaktigheter, vare sig dessa beror på oegentligheter eller misstag, och att lämna en revisionsberättelse som innehåller våra uttalanden. Rimlig säkerhet är en hög grad av säkerhet, men är ingen garanti för att en revision som utförs enligt ISA och god revisionssed i Sverige alltid kommer att upptäcka en väsentlig felaktighet om en sådan finns. Felaktigheter kan uppstå på grund av oegentligheter eller misstag och anses vara väsentliga om de enskilt eller tillsammans rimligen kan förväntas påverka de ekonomiska beslut som användare fattar med grund i årsredovisningen.

En ytterligare beskrivning av vårt ansvar för revisionen av årsredovisningen finns på Revisorsinspektionens webbplats: www.revisorsinspektionen.se/revisornsansvar. Denna beskrivning är en del av revisionsberättelsen.

Rapport om andra krav enligt lagar och andra författningar

Uttalanden

Utöver vår revision av årsredovisningen har vi även utfört en revision av styrelsens och verkställande direktörens förvaltning för EG Electronics AB för räkenskapsåret 1 oktober 2019 till 30 september 2020 samt av förslaget till dispositioner beträffande bolagets vinst eller förlust.

Vi tillstyrker att bolagsstämman disponerar vinsten enligt förslaget i förvaltningsberättelsen och beviljar styrelsens ledamöter och verkställande direktören ansvarsfrihet för räkenskapsåret.

Grund för uttalanden

Vi har utfört revisionen enligt god revisionssed i Sverige. Vårt ansvar enligt denna beskrivs närmare i avsnittet Revisorns ansvar. Vi är oberoende i förhållande till EG Electronics AB enligt god revisionssed i Sverige och har i övrigt fullgjort vårt yrkesetiska ansvar enligt dessa krav.

Vi anser att de revisionsbevis vi har inhämtat är tillräckliga och ändamålsenliga som grund för våra uttalanden.

Styrelsens och verkställande direktörens ansvar

Det är styrelsen som har ansvaret för förslaget till dispositioner beträffande bolagets vinst eller förlust. Vid förslag till utdelning innefattar detta bland annat en bedömning av om utdelningen är försvarlig med hänsyn till de krav som bolagets verksamhetsart, omfattning och risker ställer på storleken av bolagets egna kapital, konsolideringsbehov, likviditet och ställning i övrigt.

Styrelsen ansvarar för bolagets organisation och förvaltningen av bolagets angelägenheter. Detta innefattar bland annat att fortlöpande bedöma bolagets ekonomiska situation, och att tillse att bolagets organisation är utformad så att bokföringen, medelsförvaltningen och bolagets ekonomiska angelägenheter i övrigt kontrolleras på ett betryggande sätt. Den verkställande direktören ska sköta den löpande förvaltningen enligt styrelsens riktlinjer och anvisningar och bland annat vidta de åtgärder som är nödvändiga för att bolagets bokföring ska fullgöras i överensstämmelse med lag och för att medelsförvaltningen ska skötas på ett betryggande sätt.

Revisorns ansvar

Vårt mål beträffande revisionen av förvaltningen, och därmed vårt uttalande om ansvarsfrihet, är att inhämta revisionsbevis för att med en rimlig grad av säkerhet kunna bedöma om någon styrelseledamot eller verkställande direktören i något väsentligt avseende:

- företagit någon åtgärd eller gjort sig skyldig till någon försummelse som kan föranleda ersättningskyldighet mot bolaget
- på något annat sätt handlat i strid med aktiebolagslagen, årsredovisningslagen eller bolagsordningen.

Vårt mål beträffande revisionen av förslaget till dispositioner av bolagets vinst eller förlust, och därmed vårt uttalande om detta, är att med rimlig grad av säkerhet bedöma om förslaget är förenligt med aktiebolagslagen.

Rimlig säkerhet är en hög grad av säkerhet, men ingen garanti för att en revision som utförs enligt god revisionssed i Sverige alltid kommer att upptäcka åtgärder eller försummelser som kan föranleda ersättningskyldighet mot bolaget, eller att ett förslag till dispositioner av bolagets vinst eller förlust inte är förenligt med aktiebolagslagen.

En ytterligare beskrivning av vårt ansvar för revisionen av förvaltningen finns på Revisorsinspektionens webbplats: www.revisorsinspektionen.se/revisornsansvar. Denna beskrivning är en del av revisionsberättelsen.

Revisorns yttrande avseende den lagstadgade hållbarhetsrapporten

Det är styrelsen som har ansvaret för hållbarhetsrapporten på sidorna 3-4 och för att den är upprättad i enlighet med Årsredovisningslagen.

Vår granskning har skett enligt FAR:s uttalande RevR 12 Revisorns yttrande om den lagstadgade hållbarhetsrapporten. Detta innebär att vår granskning av hållbarhetsrapporten har en annan inriktning och en väsentligt mindre omfattning jämfört med den inriktning och omfattning som en revision enligt International Standards on Auditing och god revisionssed i Sverige har. Vi anser att denna granskning ger oss tillräcklig grund för vårt uttalande.

En hållbarhetsrapport har upprättats.

Karlstad den 11 december 2020

Öhrlings PricewaterhouseCoopers AB



Tomas Elander
Auktoriserad revisor