

FORDONSDATA NORDIC AB
Org nr 556418-4090

2019032530451

Årsredovisning för räkenskapsåret
2018

Styrelsen och verkställande direktören avger följande årsredovisning.

Innehåll	Sida
- verksamhetsberättelse	2
- resultaträkning	5
- balansräkning	6
- kassaflödesanalys	8
- noter	9

Om inte annat särskilt anges, redovisas alla belopp i kronor. Uppgifter inom parentes avser föregående år.

Undertecknad styrelseledamot/VD i FORDONSDATA NORDIC AB intygar, dels att denna kopia av årsredovisningen överensstämmer med originalet, dels att resultaträkningen och balansräkningen fastställts på årsstämma den 2019-03-19.

Årsstämman beslöt att godkänna styrelsens förslag till vinstdisposition.

LUDWIG den 19-03-19

Namnfortjälligande:

DANIEL LILJEBLAD

FORDONSDATA NORDIC AB
Org nr 556418-4090

Årsredovisning för räkenskapsåret
2018

Styrelsen och verkställande direktören avger följande årsredovisning.

Innehåll	Sida
- verksamhetsberättelse	2
- resultaträkning	5
- balansräkning	6
- kassaflödesanalys	8
- noter	9

Om inte annat särskilt anges, redovisas alla belopp i kronor. Uppgifter inom parentes avser föregående år. *JA*

Verksamhetsberättelse

Information om verksamheten

Bolaget började sin verksamhet år 1991. Verksamheten omfattar försäljning och utveckling av affärslösningar för fordonsbranschen där man levererar kompletta IT-lösningar som molntjänst, samt därtill hörande tjänster såsom; projektledning, utbildning, installation, konsultation, support etc. Bolaget har huvudkontor i Lund.

Marknaden för bolagets produkter och tjänster är god och bolaget är marknadsledande när det gäller att förse svenska fordonsåterförsäljare med kompletta affärslösningar.

Bolaget är leverantör åt BMW, Citroën, Fiat Group, Ford, Honda, Hyundai, Kia, Lexus, Mazda, Mercedes-Benz, Mitsubishi, Nissan, Opel, Peugeot, Toyota, Subaru.

Ägarförhållanden

Bolaget ägs till 100% av Daniel Liljebladh.

Verksamheten under räkenskapsåret

Bolaget har bedrivit försäljning av det egenutvecklade affärssystemet Kobra II Fordonssystem, Kobra II Säljstöd, Bilkalkyl, molntjänster, utvecklings-, konsult- och utbildningstjänster samt nätverkslösningar.

Väsentliga händelser under och efter räkenskapsåret

Affärssystemet har anpassats till den nya dataskyddsförordningen GDPR (General Data Protection Regulation) samt att fortlöpande underhåll och vidareutveckling har genomförts.

Den löpande verksamheten har i hög grad präglats av installationer av affärssystemet hos nya kunder, installation av det nyutvecklade delsystemet Kobra II Säljstöd v10 samt arbete i samband med sammanslagningar av befintliga kunders verksamheter.

Förväntad framtida utveckling samt väsentliga risker och osäkerhetsfaktorer

Bolaget budgeterar med en ökad omsättning för det kommande året. Ökningen består i utökning av nya kunder, molntjänster och nya moduler i systemet.

Utmaningarna för branschen är att hinna följa med den snabba utveckling som sker inom IT-området. JA

Med pressade priser är det viktigt att inte utveckla för plattformar och tjänster som har en kort livslängd utan att hela tiden utveckla funktioner som ger mesta möjliga värde för kunderna på lång sikt.

Försäljning

Försäljningen har under räkenskapsåret uppgått till 136,1 (127,1) miljoner kronor, vilket är en ökning med 7,1 % jämfört med föregående år. Omsättningsökningen kommer i huvudsak från nya kunder/användare.

Investeringar

Bolagets investeringar i maskiner och inventarier har uppgått till 1 822 tkr (1 293 tkr) huvudsakligen omfattande servrar och kontorsmöbler. Kostnaden för datorer har på grund av den korta användningstiden kostnadsförts direkt.

Flerårsjämförelse

Bolagets ekonomiska utveckling i sammandrag i tkr.

	2018	2017	2015/16	2014/15
Nettoomsättning	136 184	127 094	168 043	100 685
Resultat efter finansiella poster	19 422	19 306	27 542	10 272
Balansomslutning	88 466	71 557	65 740	58 620
Antal anställda	110	100	91	80
Soliditet %	46	35	35	38
Avkastning på totalt kapital %	22	27	42	18
Avkastning på eget kapital %	48	76	121	46

Nyckeltalsdefinitioner framgår av not 1

Resultat och ställning

Bolagets resultat efter finansiella poster uppgår till 19,4 (19,3) miljoner kronor, vilket är oförändrat jämfört med föregående år. Under året har all egen utveckling kostnadsförts.

Resultatet av bolagets verksamhet samt den ekonomiska ställningen vid räkenskapsårets utgång framgår i övrigt av efterföljande resultaträkning och balansräkning med noter. JA

2019032530435

Förändring av eget kapital

	<u>Aktie- kapital</u>	<u>Reserv- fond</u>	<u>Balanserat resultat</u>	<u>Årets resultat</u>	<u>Summa eget kapital</u>
Eget kapital 2017-12-31	500 000	100 000	8 842 105	15 370 050	24 812 155
Disposition enligt beslut av årsstämman			15 370 050	-15 370 050	-
Utdelning enligt beslut av årsstämman			-	-	-
Årets resultat				<u>11 416 400</u>	<u>11 416 400</u>
Eget kapital 2018-12-31	500 000	100 000	24 212 155	11 416 400	36 228 555

Aktiekapitalet består av 5 000 st A-aktier.
 Aktieägaren har inte lämnat något villkorat aktieägartillskott.

Förslag till vinstdisposition

Till bolagsstämmans förfogande står
 följande vinstmedel:

Ingående balanserade medel	<u>24 212 155</u>
Kvarstår balanserade vinstmedel	24 212 155
Årets vinst	<u>11 416 400</u>
	<u>35 628 555</u>

Styrelsen föreslår att vinstmedlen disponeras så

att i ny räkning överförs

35 628 555

35 628 555

JA

2019032530436

Resultaträkning	Not	2018	2017
Nettoomsättning		136 184 455	127 094 518
Kostnad för sålda tjänster	3	-101 412 087	-92 699 792
Bruttoresultat	4, 5, 6	34 772 368	34 394 726
Försäljnings- och administrationskostnader		-15 445 160	-15 127 675
Rörelseresultat		19 327 208	19 267 051
Resultat från finansiella investeringar			
Resultat från övriga värdepapper	7	-	-10 102
Ränteintäkter och liknande resultatposter	8	133 765	73 609
Räntekostnader och liknande resultatposter	9	-38 775	-28 960
Summa resultat från finansiella investeringar		94 990	34 547
Resultat efter finansiella poster		19 422 198	19 301 598
Bokslutsdispositioner	10	-4 667 534	502 642
Skatt på årets resultat	11	-3 338 264	-4 434 190
Årets vinst		<u>11 416 400</u>	<u>15 370 050</u>

2019032530437

Balansräkning	Not	2018-12-31	2017-12-31
Tillgångar			
Anläggningstillgångar			
<u>Materiella anläggningstillgångar</u>			
Inventarier	5	4 627 473	5 163 624
Summa anläggningstillgångar		<u>4 627 473</u>	<u>5 163 624</u>
Omsättningstillgångar			
<u>Varulager m m</u>			
Råvaror och förnödenheter		575	-
Färdiga varor och handelsvaror		88 801	425 992
		<u>89 376</u>	<u>425 992</u>
<u>Kortfristiga fordringar</u>			
Kundfordringar		37 795 556	27 557 465
Övriga kortfristiga fordringar		691 508	4 182 773
Aktuella skattefordringar		4 304 320	-
Förutbetalda kostnader och upplupna intäkter	12	8 754 930	7 152 046
		<u>51 546 314</u>	<u>38 892 284</u>
<u>Kassa och bank</u>		<u>32 202 592</u>	<u>27 075 287</u>
Summa omsättningstillgångar		<u>83 838 282</u>	<u>66 393 563</u>
Summa tillgångar		<u>88 465 755</u>	<u>71 557 187</u> JA

2019032530438

Balansräkning	Not	2018-12-31	2017-12-31
Eget kapital och skulder			
Eget kapital	13		
<u>Bundet eget kapital</u>			
Aktiekapital (5000 aktier á kvotvärde 100 kr)		500 000	500 000
Reservfond		100 000	100 000
		<u>600 000</u>	<u>600 000</u>
<u>Fritt eget kapital</u>			
Balanserad vinst		24 212 155	8 842 105
Årets vinst		11 416 400	15 370 050
		<u>35 628 555</u>	<u>24 212 155</u>
Summa eget kapital		<u>36 228 555</u>	<u>24 812 155</u>
Obeskattade reserver	14	<u>5 413 536</u>	<u>746 002</u>
Kortfristiga skulder			
Leverantörsskulder		4 938 061	4 349 188
Skatteskulder		-	2 514 962
Övriga kortfristiga skulder		8 890 029	7 093 499
Upplupna kostnader och förutbetalda intäkter	15	32 995 574	32 041 381
		<u>46 823 664</u>	<u>45 999 030</u>
Summa eget kapital och skulder		<u>88 465 755</u>	<u>71 557 187</u>
Ställda säkerheter		Inga	Inga
Ansvarsförbindelser		Inga	Inga



2019032530459

Kassaflödesanalys	Not	2018	2017
Den löpande verksamheten			
Rörelseresultat före finansiella poster		19 327 208	19 267 051
Justering för poster som inte ingår i kassaflödet, mm	5, 16	2 381 663	3 031 224
Erhållen ränta		133 765	73 189
Erlagd ränta		-38 776	-28 960
Betald inkomstskatt	11	-3 338 264	-4 434 190
		<hr/>	<hr/>
		18 465 596	17 908 314
Ökning/minskning varulager		336 616	-39 390
Ökning/minskning kundfordringar		-10 238 091	-7 221 240
Ökning/minskning övriga kortfristiga fordringar		-2 453 914	-4 177 311
Ökning/minskning leverantörsskulder		588 873	650 507
Ökning/minskning övriga kortfristiga rörelseskulder		250 057	2 619 469
		<hr/>	<hr/>
Kassaflöde från den löpande verksamheten		6 949 137	9 740 349
Investeringsverksamheten			
Investeringar i materiella anläggningstillgångar	5	-1 822 365	-1 292 556
Avyttring/amortering av övriga fin anlägggn.tillg	17	-	1 141 885
Förändring av finansiella anläggningstillgångar		-	10 102
		<hr/>	<hr/>
Kassaflöde från investeringsverksamheten		-1 822 365	-140 569
Finansieringsverksamheten			
Utbetald utdelning	13	-	-12 333 000
		<hr/>	<hr/>
Kassaflöde från finansieringsverksamheten		0	-12 333 000
Årets kassaflöde		5 126 772	-2 733 220
Likvida medel vid årets början		27 075 287	29 808 507
		<hr/>	<hr/>
Likvida medel vid årets slut		32 202 059	27 075 287

Noter

Not 1 Allmänna redovisningsprinciper

Årsredovisningen har upprättats med tillämpning av årsredovisningslagen och Bokföringsnämndens allmänna råd BFNAR 2012:1 Årsredovisning och koncernredovisning (K3).

Fordringar och skulder

Fordringar upptas till det belopp, som efter individuell bedömning beräknas bli betalt. Övriga tillgångar och skulder har värderats till anskaffningsvärden om annat ej anges.

Intäkter

VarorFörsäljning av varor redovisas när väsentliga risker och fördelar övergår från säljare till köpare i enlighet med försäljningsvillkoren. Försäljningen redovisas efter avdrag för moms och rabatter.
TjänsteuppdragFör tjänsteuppdrag till fast pris redovisas de inkomster och utgifter som är hänförliga till ett utfört tjänsteuppdrag som intäkt respektive kostnad i förhållande till uppdragets färdigställandegrad på balansdagen (successiv vinstavräkning). Ett uppdrags färdigställandegrad bestäms genom att nedlagda utgifter på balansdagen jämförs med beräknade totala utgifter. I de fall utfallet av ett uppdrag inte kan beräknas på ett tillförlitligt sätt, redovisas intäkter endast i den utsträckning som motsvaras av de uppkomna uppdragsutgifter som sannolikt kommer att ersättas av beställaren. En befarad förlust på ett uppdrag redovisas omgående som kostnad. För tjänsteuppdrag på löpande räkning redovisas inkomsten som är hänförlig till ett utfört tjänsteuppdrag som intäkt i takt med att arbete utförs och material levereras eller förbrukas.

Inkomstskatter

Redovisade inkomstskatter innefattar skatt som skall betalas eller erhållas avseende aktuellt år samt justeringar avseende tidigare års aktuella skatt.

Skatteskulder/-fordringar värderas till vad som enligt företagets bedömning skall erläggas till eller erhållas från skatteverket. Bedömningen görs enligt de skatteregler och skattesatser som är beslutade eller som är aviserade och med stor säkerhet kommer att fastställas.

För poster som redovisas i resultaträkningen, redovisas även därmed sammanhängande skatteeffekter i resultaträkningen. Skatteeffekter av poster som redovisas direkt mot eget kapital, redovisas mot eget kapital.

Inga uppskjutna skatter har identifierats i bolaget

Finansiella tillgångar

Finansiella tillgångar som är avsedda för långsiktigt innehav redovisas till anskaffningsvärde. Har en finansiell anläggningstillgång på balansdagen ett lägre värde än det bokförda värdet skrivs tillgången ner till detta lägre värde om det kan antas att värdenedgången är bestående. JA

Varulager

Varulagret värderas, med tillämpning av först-in först-ut principen, till det lägsta av nettoförsäljningsvärdet och 97 % av anskaffningsvärdet på balansdagen.

Leasingavtal

Samtliga leasingavtal där företaget är leasetagare redovisas som operationell leasing (hyresavtal), oavsett om avtalen är finansiella eller operationella. Leasingavgiften redovisas som en kostnad linjärt över leasingperioden.

Materiella anläggningstillgångar

Materiella anläggningstillgångar redovisas till anskaffningsvärde minskat med avskrivningar. Utgifter för reparation och underhåll redovisas som kostnader.

Linjär avskrivningsmetod används för samtliga typer av materiella tillgångar. Följande avskrivningstider tillämpas:

Inventarier	5 år
Serverar	3 år
Bilar	5 år
Hårdvaruplattform	5 år
Installationer i annans fastighet	6 år

Kassaflödesanalys Kassaflödesanalysen upprättas enligt indirekt metod. Det redovisade kassaflödet omfattar endast transaktioner som medfört in- eller utbetalningar. Som likvida medel klassificerar företaget, förutom kassamedel, disponibla tillgodohavanden hos banker och andra kreditinstitut samt kortfristiga likvida placeringar som är noterade på en marknadsplats och har en kortare löptid än tre månader från anskaffningstidpunkten. Förändringar i spärrade medel redovisas i investeringsverksamheten.

Finansiella instrument

Finansiella instrument redovisas i enlighet med reglerna i K3 kapitel 11, vilket innebär att värdering sker utifrån anskaffningsvärde.

Finansiella instrument som redovisas i balansräkningen inkluderar värdepapper, kundfordringar och övriga fordringar, kortfristiga placeringar och leverantörsskulder.

Kundfordringar och övriga fordringar

Fordringar redovisas som omsättningstillgångar med undantag för poster med förfallodag mer än 12 månader efter balansdagen, vilka klassificeras som anläggningstillgångar. Fordringar tas upp till det belopp som förväntas bli inbetalt efter avdrag för individuellt bedömda osäkra fordringar.

Låneskulder och leverantörsskulder

Låneskulder och leverantörsskulder redovisas initialt till anskaffningsvärde efter avdrag för transaktionskostnader. Skiljer sig det redovisade beloppet från det belopp som ska återbetalas vid förfallotidpunkten periodiseras mellanskillnaden som räntekostnad över lånets löptid med hjälp av instrumentets effektivränta. Härigenom överensstämmer vid förfallotidpunkten det redovisade beloppet och det belopp som ska återbetalas. *JA*

Kvittning av finansiell fordran och finansiell skuld

En finansiell tillgång och en finansiell skuld kvittas och redovisas med ett nettobelopp i balansräkningen endast då legal kvittningsrätt föreligger samt då en reglering med ett nettobelopp avses ske eller då en samtida avyttring av tillgången och reglering av skulden avses ske.

Nedskrivningsprövning av finansiella anläggningstillgångar

Vid varje balansdag bedömer bolaget om det finns någon indikation på nedskrivningsbehov i någon av de finansiella anläggningstillgångarna. Nedskrivning sker om värdenedgången bedöms vara bestående. Nedskrivning redovisas i resultaträkningsposten Resultat från övriga värdepapper och fordringar som är anläggningstillgångar. Nedskrivningsbehovet prövas individuellt för aktier och andelar och övriga enskilda finansiella anläggningstillgångar som är väsentliga. Exempel på indikationer på nedskrivningsbehov är negativa ekonomiska omständigheter eller ogynnsamma förändringar av branschvillkor i företag vars aktier bolaget investerat i.

Ersättningar till anställda

Kortfristiga ersättningar

Kortfristiga ersättningar i bolaget utgörs av lön, sociala avgifter, betald semester, betald sjukfrånvaro och bonus. Kortfristiga ersättningar redovisas som en kostnad och en skuld då det finns en legal eller informell förpliktelse att betala ut en ersättning.

Ersättningar efter avslutad anställning

Ersättningar efter avslutad anställning i bolaget utgörs av lön, sociala avgifter, betald semester och betald sjukfrånvaro. Ersättningarna redovisas som en kostnad och en skuld då det finns en legal eller informell förpliktelse att betala ut en ersättning. Reglering av skuld sker månaden efter avslutad anställning.

Ersättningar vid uppsägning

Ersättningar vid uppsägning i bolaget utgörs av lön, sociala avgifter, betald semester och betald sjukfrånvaro. Ersättningarna redovisas som en kostnad och en skuld då det finns en legal eller informell förpliktelse att betala ut en ersättning. Reglering av skuld sker månaden efter avslutad anställning.

Nyckeltalsdefinitioner

Soliditet

Eget kapital och obeskattade reserver (med avdrag för uppskjuten skatt) i förhållande till balansomslutningen.

Avkastning på totalt kapital

Resultat före avdrag för räntekostnader i förhållande till balansomslutningen.

Avkastning på eget kapital

Resultat efter finansiella poster i förhållande till eget kapital och obeskattade reserver (med avdrag för uppskjuten skatt)./A

Not 2 Uppskattningar och bedömningar

Bolaget gör uppskattningar och bedömningar om framtiden. De uppskattningar för redovisningsändamål som blir följden av dessa kommer, definitionsmässigt, sällan att motsvara det verkliga resultatet. De uppskattningar och antaganden som innebär en betydande risk för väsentliga justeringar i redovisade värden för tillgångar och skulder under nästkommande år behandlas i huvuddrag nedan.

Installation i annans fastighet

Egna installationer har gjorts i förhyrda lokaler i samband inflyttning. Avskrivningstiden för dessa har bedömts vara densamma som hyrestiden.

Nytt huvuddatacenter

Investering av nya servrar har gjorts i nytt huvuddatacenter och dessa bedöms ha en längre varaktighet. Avskrivningstiden på dessa bedöms vara fem år.

Periodisering av intäkter

Intäkter periodiseras till den period där leverans av tjänst och produkt sker. *JA*

2019032530444

Not 3 Operationella leasingavtal

	<u>2018</u>	<u>2017</u>
Framtida minimileaseavgifter, som ska erläggas avseende icke uppsägningsbara leasingavtal:		
Förfaller till betalning inom ett år	4 673 237	4 088 507
Förfaller till betalning senare än ett men inom 5 år	11 203 402	7 069 775
	<hr/>	<hr/>
	15 876 639	11 158 282
Under perioden kostnadsförda leasingavgifter, varav	4 350 134	3 923 390
- Bilar	584 137	564 005
- Hyra	3 765 997	3 359 385

Not 4 Ersättning till revisorerna

	<u>2018</u>	<u>2017</u>
<u>PwC</u>		
Revisionsuppdraget	109 900	172 700
Övriga tjänster	-	26 500
	<hr/>	<hr/>
Summa	109 900	199 200 <i>JA</i>

Not 5 Inventarier

2019032530445

	<u>2018-12-31</u>	<u>2017-12-31</u>
Ingående anskaffningsvärden	14 381 000	14 456 426
Årets förändringar		
- Inköp	1 822 365	1 292 556
- Utrangering	-	-1 367 982
	<hr/>	<hr/>
Utgående ackumulerade anskaffningsvärden	16 203 365	14 381 000
Ingående avskrivningar	-9 217 376	-7 546 950
Årets förändringar		
- Avskrivningar	-2 379 053	-2 582 414
- Återföring avskrivningar	20 537	911 988
	<hr/>	<hr/>
Utgående ackumulerade avskrivningar	-11 575 892	-9 217 376
Utgående restvärde enligt plan	<u>4 627 473</u>	<u>5 163 624</u>

2019032530446

Not 6 Medelantal anställda, löner, andra ersättningar och sociala avgifter

	<u>2018</u>	<u>2017</u>
Medelantalet anställda, med fördelning på kvinnor och män har uppgått till		
Kvinnor	34	31
Män	76	69
	<hr/>	<hr/>
Totalt	<u>110</u>	<u>100</u>
Löner och ersättningar har uppgått till styrelsen och verkställande direktören	1 025 784	1 085 461
Övriga anställda	54 125 687	49 569 749
	<hr/>	<hr/>
Totala löner och ersättningar	55 151 471	50 655 210
Sociala avgifter enligt lag och avtal	19 140 471	17 461 906
Pensionskostnader (varav för styrelse och verkställande direktör 199 kkr (193 kkr))	6 429 520	5 949 711
	<hr/>	<hr/>
Totala löner, ersättningar, sociala avgifter och pensionskostnader	<u>80 721 462</u>	<u>74 066 827</u>

Styrelseledamöter och ledande befattningshavare

	2018-12-31		2017-12-31	
	Antal på balansdagen	Varav män	Antal på balansdagen	Varav män
Styrelseledamöter	3	100 %	3	100 %
Verkställande direktör och andra ledande befattningshavare	11	73 %	11	64 % <i>JA</i>

2019032530447

Not 7 Resultat från övriga värdepapper och fordringar som är anläggningstillgångar

	<u>2018</u>	<u>2017</u>
Realisationsresultat vid försäljningar	-	-10 102
Summa	<u>0</u>	<u>-10 102</u>

Not 8 Övriga ränteintäkter och liknande resultatposter

	<u>2018</u>	<u>2017</u>
Ränteintäkter	135 556	73 189
Kursdifferenser	-1 791	420
Summa	<u>133 765</u>	<u>73 609</u>

Not 9 Räntekostnader och liknande resultatposter

	<u>2018</u>	<u>2017</u>
Övriga räntekostnader och liknande resultatposter	-38 775	-28 960
Summa	<u>-38 775</u>	<u>-28 960</u> <i>JA</i>

Not 10 Bokslutsdispositioner

	<u>2018</u>	<u>2017</u>
Skillnad mellan bokförda avskrivningar och avskrivningar enligt plan	332 466	502 642
Avsättning till periodiseringsfond	-5 000 000	-
Summa	<u>-4 667 534</u>	<u>502 642</u>

Not 11 Skatt på årets resultat

	<u>2018</u>	<u>2017</u>
Aktuell skatt	3 338 264	-4 434 190
Skatt på årets resultat	<u>3 338 264</u>	<u>-4 434 190</u>
Redovisat resultat före skatt	-14 754 664	19 804 240
Skatt beräknad enligt gällande skattesats (22 %)	-3 246 024	-4 356 933
Skatteeffekt av ej avdragsgilla kostnader och ej skattepliktiga intäkter	-92 240	-77 310
Skatt hänförlig till tidigare års redovisade resultat	-	53
Redovisad skattekostnad	<u>-3 338 264</u>	<u>-4 434 190</u>

2019032530448

Not 12 Förutbetalda kostnader och upplupna intäkter

	<u>2018-12-31</u>	<u>2017-12-31</u>
Förutbetalda försäkringspremier	658 196	686 553
Förutbetald leasing, skatt bilar	43 567	61 428
Förutbetald lokalkostnad	1 039 841	937 042
Förutbetalda leasingavgifter	29 697	29 668
Upplupna intäkter	3 978 933	3 314 810
Övriga förutbetalda kostnader	3 004 696	2 122 547
Summa	<u>8 754 930</u>	<u>7 152 048</u> <i>JA</i>

2019032530449

2019032530450

Not 13 Förändring av eget kapital

	<u>2018-12-31</u>	<u>2017-12-31</u>
Bundet eget kapital		
<u>Aktiekapital</u>		
Belopp vid årets in- och utgång	500 000	500 000
Belopp vid årets utgång	500 000	500 000
<u>Reservfond</u>		
Belopp vid årets in- och utgång	100 000	100 000
Summa bundet eget kapital vid årets utgång	<u>600 000</u>	<u>600 000</u>
Fritt eget kapital		
Belopp vid årets ingång	24 212 155	21 175 105
Utdelning	-	-12 333 000
Årets resultat	11 416 400	15 370 050
Belopp vid årets utgång	<u>35 628 555</u>	<u>24 212 155</u>

Not 14 Obeskattade reserver

	<u>2018-12-31</u>	<u>2017-12-31</u>
Akkumulerad skillnad mellan bokförda avskrivningar och avskrivningar enligt plan	413 536	746 002
Periodiseringsfond taxering 2013	5 000 000	-
Summa	<u>5 413 536</u>	<u>746 002</u>

Not 15 Upplupna kostnader och förutbetalda intäkter

	<u>2018-12-31</u>	<u>2017-12-31</u>
Personalrelaterade upplupna kostnader	10 772 044	11 800 429
Förutbetalda intäkter	21 281 253	18 778 051
Övriga upplupna kostnader	942 277	1 462 902
Summa	<u>32 995 574</u>	<u>32 041 382</u>

Not 16 Justeringar för poster som inte ingår i kassaflöde, mm

	<u>2018</u>	<u>2017</u>
Avskrivningar	2 379 053	2 582 414
Förlust avyttring tillgångar	2 610	-
Vinst avyttring tillgångar	-	-7 184
Utrangering	-	455 994
	<hr/>	<hr/>
Summa justeringar	<u>2 381 663</u>	<u>3 031 224</u> <i>JA</i>


2019032530451


Not 17 Övriga långfristiga värdepappersinnehav

	<u>2018-12-31</u>	<u>2017-12-31</u>
Ingående anskaffningsvärden	-	1 565 225
Årets förändringar		
-Avgående värdepapper	-	-1 565 225
Utgående ackumulerade anskaffningsvärden	0	0
Ingående nedskrivningar	-	-423 340
Årets förändringar		
-Återförd nedskrivning	-	423 340
Utgående ackumulerade uppskrivningar/nedskrivningar	0	0
Utgående redovisat värde, totalt	<u>0</u>	<u>0</u>

Resultat- och balansräkningen kommer att föreläggas årsstämman 2018-03-19 för fastställelse.


Lund 2019-03-19


Daniel Litzjebloch
VD, styrelseordförande


Alf Dahl
styrelseledamot


Kaj Litzjebloch
styrelseledamot

Vår revisionsberättelse har lämnats 2019-03-19
Öhrnings Pricewaterhouse Coopers AB


Lisa Albertsson
Auktoriserad revisor

Revisionsberättelse

Till bolagsstämman i Fordonsdata Nordic AB, org.nr 556418-4090

Rapport om årsredovisningen

Uttalanden

Vi har utfört en revision av årsredovisningen för Fordonsdata Nordic AB för år 2018.

Enligt vår uppfattning har årsredovisningen upprättats i enlighet med årsredovisningslagen och ger en i alla väsentliga avseenden rättvisande bild av Fordonsdata Nordic ABs finansiella ställning per den 31 december 2018 och av dess finansiella resultat och kassaflöde för året enligt årsredovisningslagen. Förvaltningsberättelsen är förenlig med årsredovisningens övriga delar.

Vi tillstyrker därför att bolagsstämman fastställer resultaträkningen och balansräkningen för Fordonsdata Nordic AB.

Grund för uttalanden

Vi har utfört revisionen enligt International Standards on Auditing (ISA) och god revisionssed i Sverige. Vårt ansvar enligt dessa standarder beskrivs närmare i avsnittet Revisorns ansvar. Vi är oberoende i förhållande till Fordonsdata Nordic AB enligt god revisorssed i Sverige och har i övrigt fullgjort vårt yrkesetiska ansvar enligt dessa krav.

Vi anser att de revisionsbevis vi har inhämtat är tillräckliga och ändamålsenliga som grund för våra uttalanden.

Styrelsens och verkställande direktörens ansvar

Det är styrelsen och verkställande direktören som har ansvaret för att årsredovisningen upprättas och att den ger en rättvisande bild enligt årsredovisningslagen. Styrelsen och verkställande direktören ansvarar även för den interna kontroll som de bedömer är nödvändig för att upprätta en årsredovisning som inte innehåller några väsentliga felaktigheter, vare sig dessa beror på oegentligheter eller misstag.

Vid upprättandet av årsredovisningen ansvarar styrelsen och verkställande direktören för bedömningen av bolagets förmåga att fortsätta verksamheten. De upplyser, när så är tillämpligt, om förhållanden som kan påverka förmågan att fortsätta verksamheten och att använda antagandet om fortsatt drift. Antagandet om fortsatt drift tillämpas dock inte om styrelsen och verkställande direktören avser att likvidera bolaget, upphöra med verksamheten eller inte har något realistiskt alternativ till att göra något av detta.

Revisorns ansvar

Våra mål är att uppnå en rimlig grad av säkerhet om huruvida årsredovisningen som helhet inte innehåller några väsentliga felaktigheter, vare sig dessa beror på oegentligheter eller misstag, och att lämna en revisionsberättelse som innehåller våra uttalanden. Rimlig säkerhet är en hög grad av säkerhet, men är ingen garanti för att en revision som utförs enligt ISA och god revisionssed i Sverige alltid kommer att upptäcka en väsentlig felaktighet om en sådan finns. Felaktigheter kan uppstå på grund av oegentligheter eller misstag och anses vara väsentliga om de enskilt eller tillsammans rimligen kan förväntas påverka de ekonomiska beslut som användare fattar med grund i årsredovisningen.

En ytterligare beskrivning av vårt ansvar för revisionen av årsredovisningen finns på Revisorsinspektionens webbplats: www.revisorsinspektionen.se/revisornsansvar. Denna beskrivning är en del av revisionsberättelsen.

Rapport om andra krav enligt lagar och andra författningar

Uttalanden

Utöver vår revision av årsredovisningen har vi även utfört en revision av styrelsens och verkställande direktörens förvaltning för Fordonsdata Nordic AB för år 2018 samt av förslaget till dispositioner beträffande bolagets vinst eller förlust. *JA*

Vi tillstyrker att bolagsstämman disponerar vinsten enligt förslaget i förvaltningsberättelsen och beviljar styrelsens ledamöter och verkställande direktören ansvarsfrihet för räkenskapsåret.

Grund för uttalanden

Vi har utfört revisionen enligt god revisionsssed i Sverige. Vårt ansvar enligt denna beskrivs närmare i avsnittet Revisorns ansvar. Vi är oberoende i förhållande till Fordonsdata Nordic AB enligt god revisorssed i Sverige och har i övrigt fullgjort vårt yrkesetiska ansvar enligt dessa krav.

Vi anser att de revisionsbevis vi har inhämtat är tillräckliga och ändamålsenliga som grund för våra uttalanden.

Styrelsens och verkställande direktörens ansvar

Det är styrelsen som har ansvaret för förslaget till dispositioner beträffande bolagets vinst eller förlust. Vid förslag till utdelning innefattar detta bland annat en bedömning av om utdelningen är försvarlig med hänsyn till de krav som bolagets verksamhetsart, omfattning och risker ställer på storleken av bolagets egna kapital, konsolideringsbehov, likviditet och ställning i övrigt.

Styrelsen ansvarar för bolagets organisation och förvaltningen av bolagets angelägenheter. Detta innefattar bland annat att fortlöpande bedöma bolagets ekonomiska situation, och att tillse att bolagets organisation är utformad så att bokföringen, medelsförvaltningen och bolagets ekonomiska angelägenheter i övrigt kontrolleras på ett betryggande sätt. Den verkställande direktören ska sköta den löpande förvaltningen enligt styrelsens riktlinjer och anvisningar och bland annat vidta de åtgärder som är nödvändiga för att bolagets bokföring ska fullgöras i överensstämmelse med lag och för att medelsförvaltningen ska skötas på ett betryggande sätt.

Revisorns ansvar

Vårt mål beträffande revisionen av förvaltningen, och därmed vårt uttalande om ansvarsfrihet, är att inhämta revisionsbevis för att med en rimlig grad av säkerhet kunna bedöma om någon styrelseledamot eller verkställande direktören i något väsentligt avseende:

- företagit någon åtgärd eller gjort sig skyldig till någon försummelse som kan föranleda ersättningsskyldighet mot bolaget
- på något annat sätt handlat i strid med aktiebolagslagen, årsredovisningslagen eller bolagsordningen.


Vårt mål beträffande revisionen av förslaget till dispositioner av bolagets vinst eller förlust, och därmed vårt uttalande om detta, är att med rimlig grad av säkerhet bedöma om förslaget är förenligt med aktiebolagslagen.

Rimlig säkerhet är en hög grad av säkerhet, men ingen garanti för att en revision som utförs enligt god revisionsssed i Sverige alltid kommer att upptäcka åtgärder eller försummelse som kan föranleda ersättningsskyldighet mot bolaget, eller att ett förslag till dispositioner av bolagets vinst eller förlust inte är förenligt med aktiebolagslagen.

En ytterligare beskrivning av vårt ansvar för revisionen av förvaltningen finns på Revisorsinspektionens webbplats: www.revisorsinspektionen.se/revisornsansvar. Denna beskrivning är en del av revisionsberättelsen.

Lund den 19 mars 2019

Öhrlings PricewaterhouseCoopers AB



Lisa Albertsson
Auktoriserad revisor