

PrimeKey Solutions AB
Org nr 556628-3064

Årsredovisning och koncernredovisning för räkenskapsåret 2020

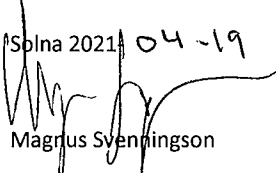
Styrelsen och verkställande direktören avger följande årsredovisning och koncernredovisning.

Innehåll	Sida
- förvaltningsberättelse	2
- koncernresultaträkning	6
- koncernbalansräkning	7
- kassaflödesanalys för koncernen	9
- moderbolagets resultaträkning	10
- moderbolagets balansräkning	11
- kassaflödesanalys för moderbolaget	13
- noter, gemensamma för moderbolag och koncern	14

Om inte annat särskilt anges, redovisas alla belopp i kronor. Uppgifter inom parentes avser föregående år.

Undertecknad styrelseledamot i PrimeKey Solutions AB intygar, dels att denna kopia av årsredovisningen överensstämmer med originalet, dels att resultaträkningen och balansräkningen samt koncernresultaträkningen och koncernbalansräkningen fastställts på årsstämma 2021-04-19

Årsstämman beslöt att godkänna styrelsens förslag till vinstdisposition.

Solna 2021-04-19

Magnus Svenningsson

PrimeKey Solutions AB
Org nr 556628-3064


Årsredovisning och koncernredovisning för räkenskapsåret 2020


Styrelsen och verkställande direktören avger följande årsredovisning och koncernredovisning.

Innehåll	Sida
- förvaltningsberättelse	2
- koncernresultaträkning	6
- koncernbalansräkning	7
- kassaflödesanalys för koncernen	9
- moderbolagets resultaträkning	10
- moderbolagets balansräkning	11
- kassaflödesanalys för moderbolaget	13
- noter, gemensamma för moderbolag och koncern	14

Om inte annat särskilt anges, redovisas alla belopp i kronor. Uppgifter inom parentes avser föregående år.

Kopiernas överensstämmelse
med originalet intygas


Ola Brorsson
0708 683801



Förvaltningsberättelse

Information om verksamheten

PrimeKey Solutions AB (hädanefter PrimeKey), med säte i Stockholm, är ett världsledande IT-säkerhetsbolag inom PKI (Public Key Infrastructure) och Digitala Signaturer, grundat år 2002. PrimeKeys produkter är nödvändiga överallt där digital information skall behandlas på ett säkert sätt. Viktiga drivkrafter på marknaden är samhällets digitalisering samt att allt fler saker (bilar, sensorer, vitvaror etc.) kopplas upp på internet i det som kallas "Internet of Things, IoT".

PrimeKey säljer och utvecklar två huvudprodukter; EJBCA® för utgivning, administration och validering av digitala certifikat samt SignServer för signering av digital information, så som dokument eller programkod. Bolaget driver även tillhörande Open Source Communities genom EJBCA.org och SignServer.org, med tusentals besökare per vecka. PrimeKey äger varumärket EJBCA och kontrollerar marknadsföring och releasehantering av mjukvarorna.

IT-säkerhetsområdet kan vara tekniskt svårgenomträngligt och svårt för en utomstående att initialt få ett grepp om, men en analogi med den vanliga världen kan underlätta. Vill du skydda en tillgång i den vanliga världen kan du låsa dörren eller dokumentskåpet, och sätta en namnteckning eller stämpel på avtalet. Du kan också välja att ha vakter i porten eller patrullerande på gatan, sätta upp övervakningskameror, etc. Inom cybersäkerhet kan brandväggar och antivirusprogram i den här analogin liknas vid vakter som letar efter onormalt beteende medan PrimeKeys produkter liknas vid låset och namnteckningen. De säkerställer identiteter och att endast den med rätt nycklar får komma åt de tillgångar du skyddar.

Idag finns en global trend där antalet, storleken och komplexiteten på digitala informationstillgångar ökar. Samtidigt ökar också hotbilden beträffande intrång från främmande makt, ekonomisk brottslighet, hackers, terrorism mm. Även den digitala infrastrukturens komplexitet ökar, framför allt genom att produktionen sker distribuerat i mobiler, sensorer, bilar, molnet, egna datorer etc. Sammantaget gör det att det blir allt viktigare att skydda (låsa in, signera) den enskilda informationstillgången, ett skydd för datanätverket inte är tillräckligt. Trenden som idag utspelar sig på den globala marknaden gör att efterfrågan och kraven på PrimeKeys produkter ökar; "alla organisationer som digitaliserar behöver den teknologi som PrimeKey levererar".

Medvetenheten om informationssäkerhetsrisker är idag betydligt större än för bara 5 år sedan och i många organisationer är det en fråga som behandlas på styrelsenivå. Viktiga startpunkter är regelverk och standarder som GDPR, ISO-27000, NIS-1174 (samhällskritisk infrastruktur) och eIDAS (digitala transaktioner). Dessa gör att organisationer behöver förstå både möjligheter och risker med digitalisering och först därefter införa processer och teknik som är anpassade efter rådande regelverk och affärsituation.

Som tidigare nämnts är PrimeKeys produkter en central del av modern och säker IT-infrastruktur. Exempel på tillämpningar är elektroniska ID-kort och Pass, kryptering, säker kommunikation (VPN virtual private networks), "smart metering" inom energisektorn, digital transaktionshantering (eIDAS), säkra internetjänster (TLS), IoT (Industry4.0), mobiltelefoni mm.

PrimeKeys produkter skall, trots sin avancerade teknik och komplexitet, vara enkla att förstå och konsumera. De finns därför tillgängliga för installation (1) som mjukvara i det egna datacentret (on-prem), (2) som "Appliance" där PrimeKey även levererar nödvändiga hård- och mjukvaror för att garantera absolut bästa totalkostnad över tid, och (3) i molnet (AWS Amazon Web Services, Azure) för snabb och enkel driftsättning, global tillgänglighet och skalbarhet.

MR
OK
14
PWL

Bolaget har idag, tack vare djup och unik kompetens inom området, global marknadsnärvaro med försäljning av produkter och tjänster i de flesta världsdelar.

Väsentliga händelser under räkenskapsåret

2020 utvecklades mycket bra och nettoomsättningen ökade med ca 14% till 178 MSEK med positivt rörelseresultat om ca 21 MSEK. Vi vann ett stort antal nya kunder med våra huvudprodukter i samtliga delar av världen. Affärerna spänner mycket brett: från civila och militära myndighetstillämpningar till privat sektor där bl.a. tillverkande industri, medicinteknik, tele- och datakommunikation, detaljhandel, finans- och transportsektorn, finns representerade.

Ett urval av affärer under 2020:

- De första 5G affärerna
- Större order för vår säkra datorplattform SEE i produktionsmiljö
- Ett antal affärer med US Federal Government
- Produktsäkerhet från "vaggan till graven" med MedTech-företag
- Genombrott inom detaljhandeln genom avtal med såväl världens största detaljhandel som världens största möbelvaruhus.

Vi har genomfört re-certifiering för ISO-9, 14 och 27 000 samt också ansökt om så kallad CommonCriteria certifiering vilket är ett viktigt krav på säkerhetsprodukter.

För fjärde året i rad blev vi gaseller i Dagens Industris tillväxttävling och tilldelades även titeln Mästargasell.

PrimeKey fortsätter att bygga ut organisationen för att snabbare kunna svara mot marknadens tillväxt samt att behålla försprånget mot konkurrenter vad gäller stöd för olika standarder, integrationsmöjligheter samt leveransformer (on-prem, moln och hybrid). Viktiga utökningar av vårt erbjudande:

- EJBCAaaS lanserades under Q4 och innebär att våra produkter kan köpas i molnet med tillhörande drifttjänster. Lanseringen har mottagits väl av våra kunder då det minskar både deras resurs- och kompetensbehov.
- Ett antal nya modeller av vår hårdvaruprodukt EJBCA Appliance

Deltagarantalet på våra "PrimeKey Tech Days" ökade för 10:e året i rad och hölls i år (pga. Covid-19) i digital form med fler än 500 deltagare.


Antalet medarbetare ökade från 90 till 100 vid årets slut, inklusive konsulter.

Affärspåverkan av Covid-19 har lyckligtvis varit begränsad och främst bestått av en något lägre konsultförsäljning, framförallt i USA.

Förväntad framtida utveckling samt väsentliga risker och osäkerhetsfaktorer

I spåren av den medvetenhet som idag finns på marknaden om riskerna med bristande IT-säkerhet bedömer vi marknadsläget för PrimeKeys verksamhetsområden som fortsatt gott. Vi ökar omsättningen med ca 14% från föregående år och ser framför oss en fortsatt tillväxt

Väsentliga risker består främst i att konsult- och utvecklingsresurser tas i för stort anspråk av ett fåtal storkunder, vilket leder till resursbrist och därav uppskjutna produktlanseringar, projekt och intäkter. Rekrytering av ny personal är utmanande inom IT-säkerhetsbranschen. Vi satsar därför mycket på att vara en bra arbetsplats som kan attrahera och behålla kompetent personal.



Ägarförhållanden

PrimeKey Solutions AB ägs per bokslutsdagen av Pomona-gruppen AB (ca 62 procent) samt anställda och styrelse (ca 38 procent). Pomona-gruppen är verksam inom industri och handel, främst i Östersjöregionen. Pomona-gruppen, vars huvudkontor finns i Stockholm, omsätter ca 2,1 miljard kronor och kontrollerar över 50-talet bolag.

Flerårsjämförelse

Bolagets ekonomiska utveckling i sammandrag.

		<u>2020</u>	<u>2019</u>	<u>2018</u>	<u>2017</u>	<u>2016</u>
<u>Koncernen</u>						
Nettoomsättning	tkr	178 078	155 672	125 343	95 849	75 335
Resultat efter finansiella post	tkr	19 298	17 099	9 964	14 153	26 837
Balansomslutning	tkr	166 270	125 468	101 575	84 946	63 251
Antal anställda	st	84	73	74	50	36
Soliditet	%	53	59	59	63	66
Avkastning på totalt kapital	%	12,9	13,6	10,0	16,7	42,4
Avkastning på eget kapital	%	22,0	23,1	17,0	26,3	64,0
<u>Moderbolaget</u>						
Nettoomsättning	tkr	126 862	116 694	95 460	79 925	7 524
Resultat efter finansiella post	tkr	17 584	18 075	9 876	12 527	25 414
Balansomslutning	tkr	145 524	121 080	96 594	81 227	61 731
Antal anställda	st	41	41	43	33	27
Soliditet	%	61	62	61	63	65

Nyckeltalsdefinitioner framgår av not 1.

2021042823142

Förändring av eget kapital

<u>Koncernen</u>	<u>Aktie- kapital</u>	<u>Annat eget kapital</u>	<u>Summa eget kapital</u>
Belopp vid årets ingång	744 301	73 091 319	73 835 620
Omräkningsdifferens	-	-71 422	-71 422
Årets resultat	-	14 117 049	14 117 049
Summa eget kapital	744 301	87 136 946	87 881 247

I annat eget kapital ingår fond för aktiverade utvecklingskostnader med 35 292 619 kr (27 966 738 kr).

<u>Moderbolaget</u>	<u>Aktie- kapital</u>	<u>Reserv- fond</u>	<u>Fond för utv. Utgifter</u>	<u>Överkurs- fond</u>	<u>Balanserat resultat</u>	<u>Årets resultat</u>
Belopp vid årets ingång	744 301	20 000	27 966 738	28 663 853	3 223 673	14 113 877
Nyemission	-	-	-	-	-	-
Aktiverade utvecklingsutgifter	-	-	14 536 748	-	-14 536 748	-
Avskrivning utvecklingsutgifter	-	-	-7 210 867	-	7 210 867	-
Dispositon enligt beslut av årsstämman	-	-	-	-	-	-
Årets resultat	-	-	-	-	14 113 877	-14 113 877
Summa eget kapital	744 301	20 000	35 292 619	28 663 853	10 011 669	13 549 197

Villkorade, ännu ej återbetalade, aktieägartillskott uppgår per balansdagen till 2 000 000 kr (2 000 000 kr)

Förslag till vinstdisposition

Till årsstämmans förfogande står följande vinstmedel:

Överkursfond	28 663 853
Balanserade vinstmedel	10 011 669
Årets vinst	<u>13 549 197</u>
	kronor 52 224 719

Styrelsen föreslår att vinstmedlen disponeras så att
i ny räkning överförs

52 224 719
kronor 52 224 719

Efter räkenskapsårets utgång har en extrautdelning verkställt om 2 000 000 kr. För detaljer hänvisas till not 3 om väsentliga händelser efter räkenskapsårets slut.


Företagets resultat och ställning i övrigt framgår av efterföljande resultat- och balansräkning med tilläggsupplysningar.

Handwritten signatures and initials:
MK, OK, 7/12, 7/10

Koncernresultaträkning	Not	2020	2019
Nettoomsättning	5	178 078 368	155 671 851
Aktiverat arbete för egen räkning		14 536 748	13 953 138
Övriga rörelseintäkter	6	<u>1 958 078</u>	<u>1 438 452</u>
		194 573 194	171 063 441
Rörelsens kostnader			
Råvaror och förnödenheter		-6 515 918	-13 409 300
Övriga externa kostnader	4, 7	-49 272 153	-44 207 250
Personalkostnader	8	-100 280 837	-85 339 856
Av- och nedskrivningar av materiella och immateriella anläggningstillgångar		-12 481 621	-10 029 995
Övriga rörelsekostnader		<u>-4 810 455</u>	<u>-1 247 740</u>
Summa rörelsens kostnader		-173 360 984	-154 234 141
Rörelseresultat		21 212 210	16 829 300
Resultat från finansiella poster			
Resultat från andelar i koncernföretag			-20 000
Övriga ränteintäkter och liknande resultatposter	11	178 533	-316 410
Räntekostnader och liknande resultatposter	12	<u>-2 092 901</u>	<u>-26 641</u>
Summa resultat från finansiella poster		-1 914 368	269 769
Resultat efter finansiella poster		19 297 842	17 099 069
Skatt på årets resultat	13	<u>-5 180 793</u>	<u>-4 905 576</u>
Årets vinst		<u>14 117 049</u>	<u>12 193 493</u>

MA
OK
17/11
OK

Koncernbalansräkning	Not	2020-12-31	2019-12-31
Tillgångar			
Anläggningstillgångar			
<u>Immateriella anläggningstillgångar</u>			
Balanserade utgifter för utvecklingsarbeten	15	35 292 619	29 000 098
Goodwill	16	5 421 961	8 533 457
Övriga immateriella tillgångar		13 393	27 817
<u>Materiella anläggningstillgångar</u>			
Inventarier, verktyg och installationer	18	2 252 470	3 059 916
<u>Finansiella anläggningstillgångar</u>			
Övriga långfristiga fordringar	19	<u>112 514</u>	<u>128 038</u>
Summa anläggningstillgångar		<u>43 092 957</u>	<u>40 749 326</u>
Omsättningstillgångar			
<u>Varulager</u>			
Färdiga varor och handelsvaror	20	6 370 174	3 967 061
<u>Kortfristiga fordringar</u>			
Kundfordringar		67 297 259	37 467 720
Övriga kortfristiga fordringar		1 589 129	1 202 470
Upparbetad men ej fakturerad intäkt	22	2 398 484	1 406 860
Förutbetalda kostnader och upplupna intäkter	23	<u>2 681 680</u>	<u>2 696 878</u>
		<u>80 336 726</u>	<u>42 773 928</u>
Kassa och bank	21, 24	<u>42 840 185</u>	<u>37 977 993</u>
Summa omsättningstillgångar		<u>123 176 911</u>	<u>84 718 982</u>
Summa tillgångar		<u>166 269 868</u>	<u>125 468 308</u>



 mk
 Ok
 [Signature]
 [Signature]

2021042823145


Koncernbalansräkning	Not	2020-12-31	2019-12-31
Eget kapital och skulder			
Eget kapital	25		
<u>Bundet eget kapital</u>			
Aktiekapital		744 301	744 301
Fond för aktiverade utvecklingskostnader		35 292 619	27 966 738
Reservfond		20 000	20 000
		<u>36 056 920</u>	<u>28 731 039</u>
<u>Fritt eget kapital</u>			
Överkursfond		28 663 853	28 663 853
Balanserad vinst eller förlust		9 114 847	4 304 804
Omräkningsdifferenser i eget kapital		-71 422	-57 569
Årets vinst		14 117 049	12 193 493
		<u>51 824 327</u>	<u>45 104 581</u>
Summa eget kapital		<u>87 881 247</u>	<u>73 835 620</u>
Kortfristiga skulder			
Fakturerad men ej upparbetad intäkt	22	279 543	72 577
Leverantörsskulder		6 845 343	5 390 927
Skulder till moderföretag		-	110 754
Aktuella skatteskulder		3 786 106	540 707
Övriga kortfristiga skulder		3 092 412	3 170 258
Upplupna kostnader och förutbetalda intäkter	26	64 385 217	42 347 465
		<u>78 388 621</u>	<u>51 632 688</u>
Summa kortfristiga skulder		<u>78 388 621</u>	<u>51 632 688</u>
Summa eget kapital och skulder		<u>166 269 868</u>	<u>125 468 308</u>

2021042823146

Kassaflödesanalys för koncernen	Not	2020	2019
Den löpande verksamheten			
Rörelseresultat före finansiella poster		21 212 210	16 829 300
Justering för poster som inte ingår i kassaflödet, mm		13 418 979	10 029 995
Erhållen ränta och liknande poster		178 533	316 410
Erlagd ränta och liknande poster		-2 092 901	-26 641
Betald skatt		-1 935 394	-5 648 001
		<u>30 781 427</u>	<u>21 501 063</u>
Ökning/minskning varulager		-2 403 113	1 999 209
Ökning/minskning kundfordringar		-29 829 539	-14 038 109
Ökning/minskning övriga kortfristiga fordringar		-1 363 085	1 574 253
Ökning/minskning leverantörsskulder		1 454 416	1 577 774
Ökning/minskning övriga kortfristiga rörelseskulder		<u>22 056 118</u>	<u>8 179 554</u>
Kassaflöde från den löpande verksamheten		20 696 224	20 793 744
Investeringsverksamheten			
Investeringar i immateriella anläggningstillgångar	15	-14 536 748	-17 971 082
Investeringar i materiella anläggningstillgångar	18	-735 273	-2 127 656
Sålda dotterbolag		-	3 407
		<u>-</u>	<u>3 407</u>
Kassaflöde från investeringsverksamheten		-15 272 021	-20 095 331
Finansieringsverksamheten			
Nyemission		-	2 000 000
		<u>-</u>	<u>2 000 000</u>
Kassaflöde från finansieringsverksamheten		-	2 000 000
Årets kassaflöde		5 424 203	2 698 413
Likvida medel vid årets början		37 977 993	35 049 249
Kursdifferenser i likvida medel		-562 011	230 331
		<u>42 840 185</u>	<u>37 977 993</u>

Moderbolagets resultaträkning	Not	2020	2019
Nettoomsättning	5	126 861 903	116 693 538
Aktiverat arbete för egen räkning		14 536 748	13 953 138
Övriga rörelseintäkter	6	1 223 184	1 292 349
		<u>142 621 835</u>	<u>131 939 025</u>
Rörelsens kostnader			
Råvaror och förnödenheter		-42 226 060	-39 337 803
Övriga externa kostnader	4, 7	-28 015 487	-28 801 585
Personalkostnader	8	-42 041 492	-37 858 233
Av- och nedskrivningar av materiella och immateriella anläggningstillgångar		-8 460 768	-6 974 890
Övriga rörelsekostnader		<u>-2 871 692</u>	<u>-1 247 740</u>
Summa rörelsens kostnader		-123 615 499	-114 220 251
Rörelseresultat	9	19 006 336	17 718 774
Resultat från finansiella poster			
Resultat från andelar i koncernföretag	10	-	27 053
Övriga ränteintäkter och liknande resultatposter	11	220 494	347 869
Övriga räntekostnader och liknande resultatposter	12	<u>-1 643 170</u>	<u>-18 607</u>
Summa resultat från finansiella poster		-1 422 676	356 315
Resultat efter finansiella poster		17 583 660	18 075 089
Skatt på årets resultat	13	<u>-4 034 463</u>	<u>-3 961 212</u>
Årets vinst	14	<u>13 549 197</u>	<u>14 113 877</u>

Moderbolagets balansräkning	Not	2020-12-31	2019-12-31
Tillgångar			
Anläggningstillgångar			
<u>Immateriella anläggningstillgångar</u>			
Balanserade utgifter för utvecklingsarbeten	15	<u>35 292 619</u>	<u>29 000 098</u>
<u>Materiella anläggningstillgångar</u>			
Inventarier, verktyg och installationer	18	<u>489 774</u>	<u>661 441</u>
<u>Finansiella anläggningstillgångar</u>			
Andelar i koncernföretag	17	9 063 745	5 313 545
Fordringar hos koncernföretag		<u>7 655 005</u>	<u>13 371 576</u>
		<u>16 718 750</u>	<u>18 685 121</u>
Summa anläggningstillgångar		<u>52 501 143</u>	<u>48 346 660</u>
Omsättningstillgångar			
<u>Kortfristiga fordringar</u>			
Kundfordringar		34 444 964	30 901 750
Fordringar hos koncernföretag		19 633 774	5 271 617
Övriga kortfristiga fordringar		591 746	623 445
Upparbetad men ej fakturerad intäkt	22	2 398 484	1 406 861
Förutbetalda kostnader och upplupna intäkter	23	<u>2 528 635</u>	<u>2 506 285</u>
		<u>59 597 603</u>	<u>40 709 958</u>
<u>Kassa och bank</u>		<u>33 425 310</u>	<u>32 023 403</u>
Summa omsättningstillgångar		<u>93 022 913</u>	<u>72 733 361</u>
Summa tillgångar		<u>145 524 056</u>	<u>121 080 021</u>



 Handwritten signatures and initials, including 'ma', 'OK', and a large signature.

Moderbolagets balansräkning	Not	2020-12-31	2019-12-31
Eget kapital och skulder			
Eget kapital	25		
<u>Bundet eget kapital</u>			
Aktiekapital		744 301	744 301
Fond för aktiverade utvecklingskostnader		35 292 619	27 966 738
Reservfond		20 000	20 000
		<u>36 056 920</u>	<u>28 731 039</u>
<u>Fritt eget kapital</u>			
Överkursfond		28 663 853	28 663 853
Balanserad vinst eller förlust		10 011 669	3 223 673
Årets vinst		13 549 197	14 113 877
		<u>52 224 719</u>	<u>46 001 403</u>
Summa eget kapital		<u>88 281 639</u>	<u>74 732 442</u>
Kortfristiga skulder			
Fakturerad men ej upparbetad intäkt	22	279 543	72 577
Leverantörsskulder		3 237 744	2 878 420
Skulder till koncernföretag		3 697 815	5 179 186
Aktuella skatteskulder		4 259 162	540 707
Övriga kortfristiga skulder		2 356 647	2 091 656
Upplupna kostnader och förutbetalda intäkter	26	43 411 506	35 585 033
		<u>57 242 417</u>	<u>46 347 579</u>
Summa kortfristiga skulder		<u>57 242 417</u>	<u>46 347 579</u>
Summa eget kapital och skulder		<u>145 524 056</u>	<u>121 080 021</u>

Handwritten signatures and initials, including 'MK', 'P. G.', and 'A. G.'.

Kassaflödesanalys för moderbolaget	Not	2020	2019
Den löpande verksamheten			
Rörelseresultat före finansiella poster		19 006 336	17 718 774
Justering för poster som inte ingår i kassaflödet, avskrivningar		8 460 768	6 974 890
Erhållen ränta och liknande poster		220 494	347 869
Erlagd ränta och liknande poster		-1 643 170	-18 607
Betald skatt		-316 008	-4 703 637
		<u>25 728 420</u>	<u>20 319 289</u>
Ökning/minskning kundfordringar		-3 543 214	-13 821 643
Ökning/minskning övriga kortfristiga fordringar		-15 344 431	2 380 665
Ökning/minskning leverantörsskulder		359 324	487 791
Ökning/minskning övriga kortfristiga rörelseskulder		<u>6 817 059</u>	<u>8 627 054</u>
Kassaflöde från den löpande verksamheten		14 017 158	17 993 156
Investeringsverksamheten			
Investeringar i immateriella anläggningstillgångar	15	-14 536 748	-13 953 138
Investeringar i materiella anläggningstillgångar	18	-44 874	-
Investeringar i dotterbolag	17	-3 750 200	-5 046 387
Sålda dotterbolag		-	227 053
Förändring lån till dotterbolag		<u>5 716 572</u>	<u>-448 563</u>
Kassaflöde från investeringsverksamheten		-12 615 250	-19 221 035
Finansieringsverksamheten			
Nyemission		-	<u>2 000 000</u>
Kassaflöde från finansieringsverksamheten		-	2 000 000
Årets kassaflöde		1 401 908	772 121
Likvida medel vid årets början		32 023 402	31 251 281
Likvida medel vid årets slut		33 425 310	32 023 402

Noter, gemensamma för moderbolag och koncern

Not 1 Redovisnings- och värderingsprinciper

PrimeKey Solutions ABs årsredovisning och koncernredovisning har upprättats enligt årsredovisningslagen och Bokföringsnämndens allmänna råd BFNAR 2012:1 Års- och koncernredovisning (K3).

Redovisningsprinciperna är oförändrade jämfört med föregående år.

Koncernredovisning

PrimeKey Solutions AB upprättar koncernredovisning. Uppgifter om koncernföretag finns i not 17. Dotterföretagen inkluderas i koncernredovisningen från och med den dag då det bestämmande inflytandet överförs till koncernen. De exkluderas ur koncernredovisningen från och med den dag då det bestämmande inflytandet upphör.

Koncernens bokslut är upprättat enligt förvärvsmetoden. Förvärvstidpunkten är den tidpunkt då det bestämmande inflytandet erhålls. Identifierbara tillgångar och skulder värderas inledningsvis till verkliga värden vid förvärvstidpunkten. Minoritetens andel av de förvärvade nettotillgångarna värderas till verkligt värde. Goodwill utgörs av mellanskillnaden mellan de förvärvade identifierbara nettotillgångarna vid förvärvstillfället och anskaffningsvärdet inklusive värdet av minoritetsintresset och värderas initialt till anskaffningsvärdet.

Mellanhavanden mellan koncernföretag elimineras i sin helhet.

Dotterföretag i andra länder upprättar sin årsredovisning i utländsk valuta. Omräkning av posterna i dessa företags balans- och resultaträkningar görs till balansdagskurs respektive avistakurs för den dag respektive affärshändelse ägde rum. De omräkningsdifferenser som uppkommer redovisas i koncernens egna kapital.

Utländska valutor

Monetära tillgångs- och skuldposter i utländsk valuta värderas till balansdagens kurs. Transaktioner i utländsk valuta omräknas enligt transaktionsdagens avistakurs.

Intäkter

Varor

Försäljning av varor redovisas när väsentliga risker och fördelar övergår från säljare till köpare i enlighet med försäljningsvillkoren. Försäljningen redovisas efter avdrag för moms och rabatter.

Tjänsteuppdrag

För tjänsteuppdrag till fast pris redovisas de inkomster och utgifter som är hänförliga till ett utfört tjänsteuppdrag som intäkt respektive kostnad i förhållande till uppdragets färdigställandegrad på balansdagen (successiv vinstavräkning). Ett uppdrags färdigställandegrad bestäms genom att nedlagda utgifter på balansdagen jämförs med beräknade totala utgifter. I de fall utfallet av ett uppdrag inte kan beräknas på ett tillförlitligt sätt, redovisas intäkter endast i den utsträckning som motsvaras av de uppkomna uppdragsutgifter som sannolikt kommer att ersättas av beställaren. En befarad förlust på ett uppdrag redovisas omgående som kostnad.

För tjänsteuppdrag på löpande räkning redovisas inkomsten som är hänförlig till ett utfört tjänsteuppdrag som intäkt i takt med att arbete utförs och material levereras eller förbrukas.

Handwritten signatures and initials: "UK", "T4", "Ola", and a large signature.

Inkomstskatter

Total skatt utgörs av aktuell och uppskjuten skatt. Skatter redovisas i resultaträkningen, utom då underliggande transaktion redovisas direkt på eget kapital varvid tillhörande skatteeffekter redovisas i eget kapital.

Aktuella skatter värderas utifrån de skattesatser och skatteregler som gäller på balansdagen.

Uppskjutna skatter värderas utifrån de skattesatser och skatteregler som är beslutade före balansdagen.

Uppskjuten skatteskuld avseende temporära skillnader som hänför sig till investeringar i dotterföretag redovisas inte i koncernredovisningen då moderföretaget i samtliga fall kan styra tidpunkten för återföring av de temporära skillnaderna och det inte bedöms sannolikt att en återföring sker inom överskådlig framtid.

Uppskjuten skattefordran avseende underskottsavdrag eller andra framtida skattemässiga avdrag redovisas i den utsträckning det är sannolikt att avdraget kan avräknas mot överskott vid framtida beskattning.

Fordringar och skulder nettoredovisas endast när det finns en legal rätt till kvittning.

Aktuell skatt, liksom förändring i uppskjuten skatt, redovisas i resultaträkningen om inte skatten är hänförlig till en händelse eller transaktion som redovisas direkt i eget kapital. Skatteeffekter av poster som redovisas direkt mot eget kapital, redovisas mot eget kapital.

Immateriella anläggningstillgångar

Immateriella anläggningstillgångar redovisas till anskaffningsvärde minskat med ackumulerade avskrivningar och nedskrivningar. Aktiveringsmodellen tillämpas för internt upparbetade immateriella anläggningstillgångar.

Avskrivningar görs linjärt över den bedömda nyttjandetiden under förutsättning att kriterierna i BFNAR 2012:1 är uppfyllda. Avskrivningstiden för goodwill samt internt upparbetade immateriella anläggningstillgångar uppgår i koncernen till fem år.

Materiella anläggningstillgångar


Materiella anläggningstillgångar redovisas till anskaffningsvärde minskat med ackumulerade avskrivningar enligt plan och eventuella nedskrivningar. Avskrivningar sker linjärt över den förväntade nyttjandeperioden med hänsyn till väsentligt restvärde. Avskrivningstiden för materiella anläggningstillgångar uppgår till fem år.

Nedskrivningar av icke-finansiella tillgångar

När det finns en indikation på att en tillgångs värde minskat, görs en prövning av nedskrivningsbehov. Har tillgången ett återvinningsvärde som är lägre än det redovisade värdet, skrivs den ner till återvinningsvärdet. Vid bedömning av nedskrivningsbehov grupperas tillgångarna på de lägsta nivåer där det finns separata identifierbara kassaflöden (kassagenererande enheter). För tillgångar, andra än goodwill, som tidigare skrivits ner görs per varje balansdag en prövning av om återföring bör göras.

Leasingavtal

Leasingavtal som innebär att de ekonomiska riskerna och fördelarna med att äga en tillgång i allt väsentligt överförs från leasegivaren till ett företag i PrimeKey Solutions koncern klassificeras i koncernredovisningen som finansiella leasingavtal. Finansiella leasingavtal medför att rättigheter och skyldigheter redovisas som tillgång respektive skuld i balansräkningen. Tillgången och skulden värderas till det lägsta av tillgångens verkliga värde och nuvärdet av minimileaseavgifterna. Utgifter som direkt kan hänföras till leasingavtalet läggs till tillgångens värde. Leasingavgifterna fördelas på



ränta och amortering enligt effektivräntemetoden. Variabla avgifter redovisas som kostnad i den period de uppkommer. Den leasade tillgången skrivs av linjärt över leasingperioden.

Leasingavtal där de ekonomiska fördelar och risker som är hänförliga till leasingobjektet i allt väsentligt kvarstår hos leasegivaren, klassificeras som operationell leasing. Betalningar, inklusive en första förhöjd hyra, enligt dessa avtal redovisas som kostnad linjärt över leasingperioden.

Finansiella instrument

Finansiella instrument värderas utifrån anskaffningsvärdet. Instrumentet redovisas i balansräkningen när bolaget blir part i instrumentets avtalsmässiga villkor. Finansiella tillgångar tas bort från balansräkningen när rätten att erhålla kassaflöden från instrumentet har löpt ut eller överförs och bolaget har överfört i stort sett alla risker och förmåner som är förknippade med äganderätten. Finansiella skulder tas bort från balansräkningen när förpliktelserna har reglerats eller på annat sätt upphört.

Kundfordringar och kortfristiga fordringar

Kundfordringar och kortfristiga fordringar redovisas som omsättningstillgångar till det belopp som förväntas bli inbetalt efter avdrag för individuellt bedömda osäkra fordringar.

Låneskulder och leverantörsskulder

Låneskulder och leverantörsskulder redovisas initialt till anskaffningsvärde efter avdrag för transaktionskostnader. Skiljer sig det redovisade beloppet från det belopp som ska återbetalas vid förfallotidpunkten periodiseras mellanskillnaden som räntekostnad över lånets löptid med hjälp av instrumentets effektivränta. Härigenom överensstämmer vid förfallotidpunkten det redovisade beloppet och det belopp som ska återbetalas.

Kvittning av finansiell fordran och finansiell skuld

En finansiell tillgång och en finansiell skuld kvittas och redovisas med ett nettobelopp i balansräkningen endast då legal kvittningsrätt föreligger samt då en reglering med ett nettobelopp avses ske eller då en samtida avyttring av tillgången och reglering av skulden avses ske.

Nedskrivningsprövning av finansiella anläggningstillgångar


Vid varje balansdag bedömes om det finns någon indikation på nedskrivningsbehov i någon utav de finansiella anläggningstillgångarna. Nedskrivning sker om värdenedgången bedöms vara bestående och prövas individuellt.

Varulager

Varulagret värderas enligt inkomstskattelagens bestämmelser till det lägsta av anskaffningsvärdet och nettoförsäljningsvärdet.

Ersättningar till anställda

Ersättningar till anställda avser alla former av ersättningar som företaget lämnar till de anställda. Kortfristiga ersättningar utgörs av bland annat löner, betald semester, betald frånvaro, bonus och ersättning efter avslutad anställning (pension). Kortfristiga ersättningar redovisas som kostnad och en skuld då det finns en legal eller informell förpliktelse att betala ut en ersättning till följd av en tidigare händelse och en tillförlitlig uppskattning av beloppet kan göras.



Offentliga bidrag

Offentliga bidrag redovisas som intäkt då den framtida prestationen som krävs för att erhålla bidraget utförts. I de fall bidraget erhålls innan prestationen utförts, redovisas bidraget som skuld i balansräkningen. Offentliga bidrag värderas till det verkliga värdet av vad som erhållits eller kommer att erhållas.

Koncernbidrag

Erhållna och lämnade koncernbidrag redovisas som bokslutsdispositioner.

Rapportering för geografiska marknader

Företagets verksamhet äger rum på fyra geografiska marknader, Sverige, Norden (exklusive Sverige), Europa (exklusive Norden) och övriga världen.

Kassaflödesanalys

Kassaflödesanalysen upprättas enligt indirekt metod. Det redovisade kassaflödet omfattar endast transaktioner som medfört in- eller utbetalningar.

Som likvida medel klassificerar företaget, förutom kassamedel, disponibla tillgodohavanden hos banker och andra kreditinstitut samt kortfristiga likvida placeringar som är noterade på en marknadsplats och har en kortare löptid än tre månader från anskaffningstidpunkten. Förändringar i spärrade medel redovisas i investeringsverksamheten.

Nyckeltalsdefinitioner

Soliditet (%)

Justerat eget kapital (eget kapital och obeskattade reserver med avdrag för uppskjuten skatt) i förhållande till balansomslutningen.

Avkastning på totalt kapital

Resultat före avdrag för räntekostnader i förhållande till balansomslutningen.

Avkastning på eget kapital

Resultat efter finansiella poster i förhållande till eget kapital och obeskattade reserver (med avdrag för uppskjuten skatt).

Not 2 Uppskattningar och bedömningar

Upprättandet av bokslut och tillämpningar av redovisningsprinciper, baseras ofta på ledningens bedömningar, uppskattningar och antaganden som anses vara rimliga vid den tidpunkt då bedömningar görs. Uppskattningar och bedömningar är baserade på historiska erfarenheter och ett antal andra faktorer, som under rådande omständigheter anses vara rimliga. Resultatet av dessa används för att bedöma de redovisade värdena på tillgångar och skulder, som inte annars framgår tydligt från andra källor. Det verkliga utfallet kan avvika från dessa uppskattningar och bedömningar. Uppskattningar och antaganden ses över regelbundet.

Balanserade utvecklingskostnader

Huruvida kraven för aktivering av utvecklingsutgifter är uppfyllda kräver bedömningar. Efter aktivering övervakas huruvida redovisningskraven för utvecklingskostnader uppfylls även fortsättningsvis och om det finns indikationer på att de aktiverade utgifterna kan vara utsatta för en värdenedgång. Koncernen innehar balanserade immateriella tillgångar som ännu inte färdigställts.

uk
De
15/11/2021

Sådana ska nedskrivningsprövas årligen eller när indikationer om att en tillgång har minskat i värde uppstår. För att kunna göra detta måste uppskattning göras av framtida kassaflöden hänförliga till tillgången eller den kassagenererande enhet som tillgången ska hänföras till när den är färdigställd. En lämplig diskonteringsränta ska också bestämmas för att kunna diskontera dessa beräknade kassaflöden.

Andelar i dotterföretag

Värderingen av aktier och andelar i dotterbolag baseras på substansvärde alternativt framtida kassaflöden baserat på uppskattningar från företagsledningen.

Not 3 Väsentliga händelser efter räkenskapsårets utgång

En extra utdelning om 2 000 000 kr har beslutats 2021-03-12.

Not 4 Ersättning till revisorerna

	Koncernen		Moderbolaget	
	<u>2020</u>	<u>2019</u>	<u>2020</u>	<u>2019</u>
<u>Öhrlings PricewaterhouseCoopers AB</u>				
Revisionsuppdraget	140 000	140 000	140 000	140 000
Revisionsverksamhet utöver revisionsuppdraget	79 359	54 359	79 359	54 359
Skatterådgivning	-	-	-	-
Övriga tjänster	-	25 000	-	25 000
Summa	<u>219 359</u>	<u>219 359</u>	<u>219 359</u>	<u>219 359</u>

Not 5 Nettoomsättningens fördelning per geografisk marknad

	Koncernen		Moderbolaget	
	<u>2020</u>	<u>2019</u>	<u>2020</u>	<u>2019</u>
Nettoomsättningen fördelar sig på geografiska marknader enligt följande:				
Sverige	10 994 440	8 558 462	10 994 440	8 558 462
Övriga Norden	3 749 621	6 530 731	3 749 621	6 530 731
Övriga Europa	65 904 940	59 608 397	65 347 837	59 012 053
Övriga Världen	97 429 367	80 974 261	46 770 005	42 592 292
Summa	<u>178 078 368</u>	<u>155 671 851</u>	<u>126 861 903</u>	<u>116 693 538</u>

Not 6 Övriga rörelseintäkter

	Koncernen		Moderbolaget	
	<u>2020</u>	<u>2019</u>	<u>2020</u>	<u>2019</u>
I övriga intäkter ingår intäkter från:				
Övriga ersättningar och intäkter	778 779	146 103	47 084	-
Valutakursvinster	<u>1 179 299</u>	<u>1 292 349</u>	<u>1 176 100</u>	<u>1 292 349</u>
Summa	<u>1 958 078</u>	<u>1 438 452</u>	<u>1 223 184</u>	<u>1 292 349</u>

Handwritten signatures and initials:
 uk
 Ok
 To
 [Signature]

2021042823156

Not 7 Operationella leasingavtal

	Koncernen		Moderbolaget	
	<u>2020</u>	<u>2019</u>	<u>2020</u>	<u>2019</u>
Framtida minimileaseavgifter, som ska erläggas avseende icke uppsägningsbara leasingavtal:				
Förfaller till betalning inom ett år	5 621 314	5 352 762	1 984 900	1 985 900
Förfaller till betalning senare än ett men inom 5 år	11 713 762	14 362 567	3 454 325	5 439 225
Förfaller till betalning senare än fem år	-	-	-	-
	<u>17 335 076</u>	<u>19 715 329</u>	<u>5 439 225</u>	<u>7 425 125</u>
Under perioden kostnadsförda leasingavgifter	6 999 214	5 924 046	3 210 511	2 959 070

I koncernens redovisning utgörs den operationella leasingen i allt väsentligt av hyrda lokaler.

Not 8 Löner, andra ersättningar och sociala kostnader

	Koncernen		Moderbolaget	
	<u>2020</u>	<u>2019</u>	<u>2020</u>	<u>2019</u>
Medelantalet anställda				
Kvinnor	22	16	10	10
Män	62	57	31	31
Totalt	<u>84</u>	<u>73</u>	<u>41</u>	<u>41</u>
Löner, ersättningar, sociala avgifter och pensionskostnader				
Löner och ersättningar till styrelsen och verkställande direktören	7 586 265	5 446 011	1 988 932	1 538 117
Ersättningar till styrelsen och verkställande direktören som inte är lön	-	-	-	-
Löner och ersättningar till övriga anställda	<u>74 690 478</u>	<u>63 573 780</u>	<u>26 414 777</u>	<u>23 465 829</u>
	<u>82 276 743</u>	<u>69 019 791</u>	<u>28 403 709</u>	<u>25 003 946</u>
Sociala avgifter enligt lag och avtal	12 314 824	11 415 368	9 065 674	8 600 857
Pensionskostnader för övriga anställda	2 861 634	2 513 879	2 800 278	2 513 879
Pensionskostnader för styrelsen och verkställande direktören	<u>549 049</u>	<u>457 800</u>	<u>549 049</u>	<u>457 800</u>
Totalt	<u>98 002 250</u>	<u>83 406 838</u>	<u>40 818 710</u>	<u>36 576 482</u>

Styrelseledamöter och ledande befattningshavare

	Koncernen		Moderbolaget	
	<u>2020-12-31</u>	<u>2019-12-31</u>	<u>2020-12-31</u>	<u>2019-12-31</u>
Antal styrelseledamöter på balansdagen				
Kvinnor	-	-	-	-
Män	<u>9</u>	<u>9</u>	<u>7</u>	<u>7</u>
Totalt	<u>9</u>	<u>9</u>	<u>7</u>	<u>7</u>
Antal verkställande direktörer och andra ledande befattningshavare				
Kvinnor	-	-	-	-
Män	<u>3</u>	<u>3</u>	<u>1</u>	<u>1</u>
Totalt	<u>3</u>	<u>3</u>	<u>1</u>	<u>1</u>

Not 9 Transaktioner med närstående

2020 2019

Uppgifter om moderföretaget

Moderföretag är Pomona-gruppen AB, 556279-4973, Stockholm.

Inköp och försäljning mellan koncernföretag

Nedan anges andelen av årets inköp och försäljning avseende koncernföretag.

Inköp	(%)	58	58
Försäljning	(%)	16	2

Uppgifter om inköp från moderföretag

Serviceavgifter om 1 252 314 kr (1 065 078 kr) till moderföretaget Pomona-gruppen AB har belastat resultatet för koncernen samt PrimeKey Solutions AB.

Not 10 Resultat från andelar i koncernföretag

	Moderbolaget	
	<u>2020-12-31</u>	<u>2019-12-31</u>
Realisationsresultat vid försäljningar	=	<u>27 053</u>
Summa	=	<u>27 053</u>

Not 11 Övriga ränteintäkter och liknande resultatposter

	Koncernen		Moderbolaget	
	<u>2020</u>	<u>2019</u>	<u>2020</u>	<u>2019</u>
Ränteintäkter	2 475	12 310	220 494	49 401
Kursdifferenser	176 058	304 100	-	298 468
Summa	<u>178 533</u>	<u>316 410</u>	<u>220 494</u>	<u>347 869</u>
Varav avseende koncernföretag	-	-	220 494	45 670

Not 12 Övriga räntekostnader och liknande poster

	Koncernen		Moderbolaget	
	<u>2020</u>	<u>2019</u>	<u>2020</u>	<u>2019</u>
Räntekostnader	-41 088	-1 382	-41 088	-1 378
Kursdifferenser	-2 013 442	-	-1 587 074	-
Övriga finansiella kostnader	-38 371	-25 259	-15 008	-17 229
Summa	<u>-2 092 901</u>	<u>-26 641</u>	<u>-1 643 170</u>	<u>-18 607</u>

Not 13 Skatt på årets resultat

Koncernen Moderbolaget	Koncernen		Moderbolaget	
	<u>2020</u>	<u>2019</u>	<u>2020</u>	<u>2019</u>
Aktuell skatt	<u>5 180 793</u>	<u>4 905 576</u>	<u>4 034 463</u>	<u>3 961 212</u>
Skatt på årets resultat	<u>5 180 795</u>	<u>4 905 576</u>	<u>4 034 465</u>	<u>3 961 212</u>
Resultat efter finansiella poster	19 297 842	17 099 069	17 583 660	18 075 089
Skatt beräknad enligt gällande skattesats för moderföretaget	-4 129 738	-3 868 069	-3 762 903	-3 868 069
Effekt av utländska skattesatser	-1 116 503	-1 234 815	-	-
Skatteeffekt av ej avdragsgilla kostnader	-405 854	-93 935	-271 562	-93 935
Skatteeffekt av ej skattepliktiga intäkter	-	792	-	792
Övriga skattemässiga justeringar	<u>471 302</u>	<u>290 451</u>	<u>2</u>	<u>-</u>
Redovisad skattekostnad	<u>-5 180 793</u>	<u>-4 905 576</u>	<u>-4 034 463</u>	<u>-3 961 212</u>

Not 14 Förslag till vinstdisposition

Till årsstämman förfogande står följande vinstmedel:

Överkursfond	28 663 853
Balanserade vinstmedel	10 011 669
Årets vinst	<u>13 549 197</u>
	kronor 52 224 719
Styrelsen föreslår att vinstmedlen disponeras så att i ny räkning överförs	<u>52 224 719</u>
	kronor 52 224 719

Efter räkenskapsårets utgång har en extrautdelning verkstälts om 2 000 000 kr. För detaljer hänvisas till not 3 om väsentliga händelser efter räkenskapsårets slut.

Not 15 Balanserade utgifter för utvecklingsarbeten

Koncernen Moderbolaget	Koncernen		Moderbolaget	
	<u>2020-12-31</u>	<u>2019-12-31</u>	<u>2020-12-31</u>	<u>2019-12-31</u>
Ingående anskaffningsvärden	41 221 138	33 540 500	41 221 138	33 540 500
Årets aktiverade utgifter, intern utveckling	14 536 748	13 953 138	14 536 748	13 953 138
Försäljningar och utrangeringar	-	-6 272 500	-	-6 272 500
Utgående ackumulerade anskaffningsvärden	55 757 886	41 221 138	55 757 886	41 221 138
Ingående avskrivningar	-12 221 040	-11 785 440	-12 221 040	-11 785 440
Försäljningar och utrangeringar	-	6 272 500	-	6 272 500
Årets avskrivningar	-8 244 227	-6 708 100	-8 244 227	-6 708 100
Utgående ackumulerade avskrivningar	-20 465 267	-12 221 040	-20 465 267	-12 221 040
Utgående restvärde enligt plan	<u>35 292 619</u>	<u>29 000 098</u>	<u>35 292 619</u>	<u>29 000 098</u>

Not 16 Goodwill

	Koncernen		Moderbolaget	
	<u>2020-12-31</u>	<u>2019-12-31</u>	<u>2020-12-31</u>	<u>2019-12-31</u>
Ingående anskaffningsvärden	14 034 484	9 641 457	-	-
Genom bolagsförvärv	-	4 017 944	-	-
Omräkningsdifferenser	-1 214 452	375 083	-	-
Utgående ackumulerade anskaffningsvärden	12 820 032	14 034 484	0	0
Ingående avskrivningar	-5 501 027	-3 366 736	-	-
Årets avskrivningar	-2 781 101	-2 033 408	-	-
Omräkningsdifferenser	884 057	-100 883	-	-
Utgående ackumulerade avskrivningar	-7 398 071	-5 501 027	0	0
Utgående restvärde enligt plan	<u>5 421 961</u>	<u>8 533 457</u>	<u>0</u>	<u>0</u>

Not 17 Andelar i koncernföretag

<u>Koncernen</u>	<u>Org nr</u>	<u>Säte</u>	<u>Kapital- andel (%)</u>
PrimeKey Labs GmbH	HRB 17621	Aachen, Tyskland	100%
Crypto Workshop Pty Ltd	ACN 159 983 187	Ascot Vale, Australien	100%
PrimeKey Inc.	61-1809747	Delaware, USA	100%
C2 Company Inc.	94-3410590	San Mateo, USA	100%

PrimeKey Inc. äger 100% av aktierna i C2 Company Inc.

<u>Moderbolaget</u>	<u>Kapital- andel %</u>	<u>Röst- andel %</u>	<u>Antal aktier</u>	<u>Bokfört värde 2020-12-31</u>	<u>Bokfört värde 2019-12-31</u>
PrimeKey Labs GmbH	100%	100%	25 000	221 456	221 456
Crypto Workshop Pty Ltd	100%	100%	10 000	5 046 387	5 046 387
PrimeKey Inc	100%	100%	5 000	3 795 902	45 702
				<u>9 063 745</u>	<u>5 313 545</u>

Not 18 Inventarier, verktyg och installationer

	<u>Koncernen</u>		<u>Moderbolaget</u>	
	<u>2020-12-31</u>	<u>2019-12-31</u>	<u>2020-12-31</u>	<u>2019-12-31</u>
Ingående anskaffningsvärden	7 439 437	5 311 781	1 333 956	1 481 586
Inköp	735 273	2 233 573	44 874	-
Försäljningar och utrangeringar	-26 392	-147 630	-26 392	-147 630
Omklassificeringar	-	2 404	-	-
Omräkningsdifferenser	-354 495	39 309	-	-
Utgående ackumulerade anskaffningsvärden	<u>7 793 823</u>	<u>7 439 437</u>	<u>1 352 438</u>	<u>1 333 956</u>
Ingående avskrivningar	-4 379 521	-3 215 341	-672 516	-553 355
Försäljningar och utrangeringar	26 401	147 630	26 392	147 630
Årets avskrivningar	-1 442 309	-1 274 371	-216 540	-266 791
Omklassificeringar	10 532	-2 404	-	-
Omräkningsdifferenser	243 544	-35 035	-	-
Utgående ackumulerade avskrivningar	<u>-5 541 353</u>	<u>-4 379 521</u>	<u>-862 664</u>	<u>-672 516</u>
Utgående restvärde enligt plan	<u>2 252 470</u>	<u>3 059 916</u>	<u>489 774</u>	<u>661 440</u>

2021042823161

Not 19 Övriga långfristiga fordringar

	Koncernen		Moderbolaget	
	<u>2020-12-31</u>	<u>2019-12-31</u>	<u>2020-12-31</u>	<u>2019-12-31</u>
Ingående anskaffningsvärden	128 038	123 244	-	-
Omräkningsdifferanser	-15 524	4 794	-	-
Utgående ackumulerat anskaffningsvärde	<u>112 514</u>	<u>128 038</u>	<u>-</u>	<u>-</u>
Utgående redovisat värde, totalt	<u>112 514</u>	<u>128 038</u>	<u>-</u>	<u>-</u>

Not 20 Varulager

	Koncernen		Moderbolaget	
	<u>2020-12-31</u>	<u>2019-12-31</u>	<u>2020-12-31</u>	<u>2019-12-31</u>
Värderat till anskaffningsvärde				
Färdiga varor	6 370 174	3 967 061	-	-
Summa	<u>6 370 174</u>	<u>3 967 061</u>	<u>-</u>	<u>-</u>

Not 21 Ställda säkerheter

	Koncernen		Moderbolaget	
	<u>2020-12-31</u>	<u>2019-12-31</u>	<u>2020-12-31</u>	<u>2019-12-31</u>
För egna avsättningar och skulder				
Företagsinteckningar	10 000 000	2 800 000	10 000 000	2 800 000
Spärrade bankmedel	1 350 000	1 350 000	1 350 000	1 350 000
Summa ställda säkerheter	<u>11 350 000</u>	<u>4 150 000</u>	<u>11 350 000</u>	<u>4 150 000</u>

Not 22 Uppdrag till fast pris

	Koncernen		Moderbolaget	
	<u>2020-12-31</u>	<u>2019-12-31</u>	<u>2020-12-31</u>	<u>2019-12-31</u>
Upparbetad men ej fakturerad intäkt				
Upparbetade intäkter på ej avslutade projekt	7 767 992	8 456 850	7 767 992	8 456 850
Fakturerade belopp på ej avslutade projekt	-5 369 508	-7 049 990	-5 369 508	-7 049 990
Summa	<u>2 398 484</u>	<u>1 406 860</u>	<u>2 398 484</u>	<u>1 406 860</u>
Fakturerad men ej upparbetad intäkt				
Fakturerade belopp på ej avslutade projekt	279 543	106 464	279 543	106 464
Upparbetade intäkter på ej avslutade projekt	-	-33 886	-	-33 886
Summa	<u>279 543</u>	<u>72 578</u>	<u>279 543</u>	<u>72 578</u>

2021042823162

Not 23 Förutbetalda kostnader och upplupna intäkter

	Koncernen		Moderbolaget	
	<u>2020-12-31</u>	<u>2019-12-31</u>	<u>2020-12-31</u>	<u>2019-12-31</u>
Förutbetalda hyreskostnader	686 348	666 579	648 133	623 092
Övriga förutbetalda kostnader och upplupna intäkter	<u>1 995 332</u>	<u>2 030 299</u>	<u>1 880 502</u>	<u>1 883 193</u>
Summa	<u>2 681 680</u>	<u>2 696 878</u>	<u>2 528 635</u>	<u>2 506 285</u>

Not 24 Checkräkningskredit

	Koncernen		Moderbolaget	
	<u>2020-12-31</u>	<u>2019-12-31</u>	<u>2020-12-31</u>	<u>2019-12-31</u>
Beviljat belopp på checkräkningskredit uppgår till	10 000 000	1 000 000	10 000 000	1 000 000
Utnyttjad kredit uppgår till	-	-	-	-
Outnyttjad checkräkningskredit på balansdagen	<u>10 000 000</u>	<u>1 000 000</u>	<u>10 000 000</u>	<u>1 000 000</u>

Not 25 Aktier och kvotvärde

Aktiekapitalet består per balansdagen av 744 301 st (744 301 st) aktier med kvotvärdet 1 kr (1 kr).

Handwritten signatures and initials, including 'UK', 'AK', and a large signature.

Not 26 Upplupna kostnader och förutbetalda intäkter

	Koncernen		Moderbolaget	
	<u>2020-12-31</u>	<u>2019-12-31</u>	<u>2020-12-31</u>	<u>2019-12-31</u>
Upplupna löner	1 467 866	881 672	-	-
Upplupna semesterlöner	4 442 479	2 941 841	3 093 413	2 637 329
Upplupna sociala avgifter	971 950	828 649	971 950	828 649
Förutbetalda intäkter	56 411 938	37 555 303	38 255 159	31 979 054
Övriga upplupna kostnader	<u>1 090 984</u>	<u>140 000</u>	<u>1 090 984</u>	<u>140 000</u>
Summa	<u>64 385 217</u>	<u>42 347 465</u>	<u>43 411 506</u>	<u>35 585 032</u>

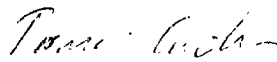
Solna 2021-03-18



Jan Nygren
Ordförande



Ola Alfredsson



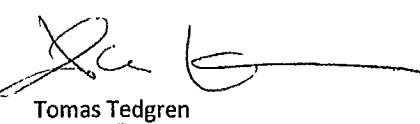
Tomas Gustavsson




Markus Kilås



Magnus Svehningsson
Verkställande direktör




Tomas Tedgren



Fredrik Rapp

Min revisionsberättelse har lämnats 2021-03-25



Henrietta Segenmark
Auktoriserad revisor



Revisionsberättelse

Till bolagsstämman i PrimeKey Solutions AB, org.nr 556628-3064

Rapport om årsredovisningen och koncernredovisningen

Uttalanden

Jag har utfört en revision av årsredovisningen och koncernredovisningen för PrimeKey Solutions AB för år 2020.

Enligt min uppfattning har årsredovisningen och koncernredovisningen upprättats i enlighet med årsredovisningslagen och ger en i alla väsentliga avseenden rättvisande bild av moderbolagets och koncernens finansiella ställning per den 31 december 2020 och av dessas finansiella resultat och kassaflöde för året enligt årsredovisningslagen. Förvaltningsberättelsen är förenlig med årsredovisningens och koncernredovisningens övriga delar.

Jag tillstyrker därför att bolagsstämman fastställer resultaträkningen och balansräkningen för moderbolaget och koncernen.

Grund för uttalanden

Jag har utfört revisionen enligt International Standards on Auditing (ISA) och god revisionssed i Sverige. Mitt ansvar enligt dessa standarder beskrivs närmare i avsnittet Revisorns ansvar. Jag är oberoende i förhållande till moderbolaget och koncernen enligt god revisorssed i Sverige och har i övrigt fullgjort mitt yrkesetiska ansvar enligt dessa krav.

Jag anser att de revisionsbevis jag har inhämtat är tillräckliga och ändamålsenliga som grund för mina uttalanden.

Styrelsens och verkställande direktörens ansvar

Det är styrelsen och verkställande direktören som har ansvaret för att årsredovisningen och koncernredovisningen upprättas och att de ger en rättvisande bild enligt årsredovisningslagen. Styrelsen och verkställande direktören ansvarar även för den interna kontroll som de bedömer är nödvändig för att upprätta en årsredovisning och koncernredovisning som inte innehåller några väsentliga felaktigheter, vare sig dessa beror på oegentligheter eller misstag.

Vid upprättandet av årsredovisningen och koncernredovisningen ansvarar styrelsen och verkställande direktören för bedömningen av bolagets och koncernens förmåga att fortsätta verksamheten. De upplyser, när så är tillämpligt, om förhållanden som kan påverka förmågan att fortsätta verksamheten och att använda antagandet om fortsatt drift. Antagandet om fortsatt drift tillämpas dock inte om styrelsen och verkställande direktören avser att likvidera bolaget, upphöra med verksamheten eller inte har något realistiskt alternativ till att göra något av detta.

Revisorns ansvar

Mina mål är att uppnå en rimlig grad av säkerhet om huruvida årsredovisningen och koncernredovisningen som helhet inte innehåller några väsentliga felaktigheter, vare sig dessa beror på oegentligheter eller misstag, och att lämna en revisionsberättelse som innehåller mina uttalanden. Rimlig säkerhet är en hög grad av säkerhet, men är ingen garanti för att en revision som utförs enligt ISA och god revisionssed i Sverige alltid kommer att upptäcka en väsentlig felaktighet om en sådan finns. Felaktigheter kan uppstå på grund av oegentligheter eller misstag och anses vara väsentliga om de enskilt eller tillsammans rimligen kan förväntas påverka de ekonomiska beslut som användare fattar med grund i årsredovisningen och koncernredovisningen.

En ytterligare beskrivning av mitt ansvar för revisionen av årsredovisningen och koncernredovisningen finns på Revisorsinspektionens webbplats: www.revisorsinspektionen.se/revisornsansvar. Denna beskrivning är en del av revisionsberättelsen.



Rapport om andra krav enligt lagar och andra författningar

Uttalanden

Utöver min revision av årsredovisningen och koncernredovisningen har jag även utfört en revision av styrelsens och verkställande direktörens förvaltning för PrimeKey Solutions AB för år 2020 samt av förslaget till dispositioner beträffande bolagets vinst eller förlust.

Jag tillstyrker att bolagsstämman disponerar vinsten enligt förslaget i förvaltningsberättelsen och beviljar styrelsens ledamöter och verkställande direktören ansvarsfrihet för räkenskapsåret.

Grund för uttalanden

Jag har utfört revisionen enligt god revisions sed i Sverige. Mitt ansvar enligt denna beskrivs närmare i avsnittet Revisorns ansvar. Jag är oberoende i förhållande till moderbolaget och koncernen enligt god revisors sed i Sverige och har i övrigt fullgjort mitt yrkesetiska ansvar enligt dessa krav.

Jag anser att de revisionsbevis jag har inhämtat är tillräckliga och ändamålsenliga som grund för mina uttalanden.

Styrelsens och verkställande direktörens ansvar

Det är styrelsen som har ansvaret för förslaget till dispositioner beträffande bolagets vinst eller förlust. Vid förslag till utdelning innefattar detta bland annat en bedömning av om utdelningen är försvarlig med hänsyn till de krav som bolagets och koncernens verksamhetsart, omfattning och risker ställer på storleken av moderbolagets och koncernens egna kapital, konsolideringsbehov, likviditet och ställning i övrigt.

Styrelsen ansvarar för bolagets organisation och förvaltningen av bolagets angelägenheter. Detta innefattar bland annat att fortlöpande bedöma bolagets och koncernens ekonomiska situation, och att tillse att bolagets organisation är utformad så att bokföringen, medelsförvaltningen och bolagets ekonomiska angelägenheter i övrigt kontrolleras på ett betryggande sätt. Den verkställande direktören ska sköta den löpande förvaltningen enligt styrelsens riktlinjer och anvisningar och bland annat vidta de åtgärder som är nödvändiga för att bolagets bokföring ska fullgöras i överensstämmelse med lag och för att medelsförvaltningen ska skötas på ett betryggande sätt.

Revisorns ansvar

Mitt mål beträffande revisionen av förvaltningen, och därmed mitt uttalande om ansvarsfrihet, är att inhämta revisionsbevis för att med en rimlig grad av säkerhet kunna bedöma om någon styrelseledamot eller verkställande direktören i något väsentligt avseende:

- företagit någon åtgärd eller gjort sig skyldig till någon försummelse som kan föranleda ersättningsskyldighet mot bolaget
- på något annat sätt handlat i strid med aktiebolagslagen, årsredovisningslagen eller bolagsordningen.

Mitt mål beträffande revisionen av förslaget till dispositioner av bolagets vinst eller förlust, och därmed mitt uttalande om detta, är att med rimlig grad av säkerhet bedöma om förslaget är förenligt med aktiebolagslagen.

Rimlig säkerhet är en hög grad av säkerhet, men ingen garanti för att en revision som utförs enligt god revisions sed i Sverige alltid kommer att upptäcka åtgärder eller försummelser som kan föranleda ersättningsskyldighet mot bolaget, eller att ett förslag till dispositioner av bolagets vinst eller förlust inte är förenligt med aktiebolagslagen.

En ytterligare beskrivning av mitt ansvar för revisionen av förvaltningen finns på Revisorsinspektionens webbplats: www.revisorsinspektionen.se/revisornsansvar. Denna beskrivning är en del av revisionsberättelsen.

Stockholm den 25 mars 2021

Henrietta Segenmark
Auktoriserad revisor

Kopians överensstämmelse
med originalet intygas

Ola Bransson
0708 683801