



ÅRSREGNSKAPET FOR REGNSKAPSÅRET 2021 - GENERELL INFORMASJON

Enheten

Organisasjonsnummer: 940 598 117
Organisasjonsform: Aksjeselskap
Foretaksnavn: NEMS AS
Forretningsadresse: Petroleumsveien 6
4031 STAVANGER

Regnskapsår

Årsregnskapets periode: 01.01.2021 - 31.12.2021

Konsern

Morselskap i konsern: Nei

Regnskapsregler

Regler for små foretak benyttet: Ja
Benyttet ved utarbeidelsen av årsregnskapet til selskapet: Regnskapslovens alminnelige regler

Årsregnskapet fastsatt av kompetent organ

Bekreftet av representant for selskapet: Kjell Haver Regnskapsservice AS
Dato for fastsettelse av årsregnskapet: 30.06.2022

Grunnlag for avgivelse

År 2021: Årsregnskapet er elektronisk innlevert
År 2020: Tall er hentet fra elektronisk innlevert årsregnskap fra 2021

Det er ikke krav til at årsregnskapet m.v. som sendes til Regnskapsregisteret er undertegnet. Kontrollen på at dette er utført ligger hos revisor/enhetens øverste organ. Sikkerheten ivaretas ved at innsender har rolle/rettighet for innsending av årsregnskapet via Altinn, og ved at det bekreftes at årsregnskapet er fastsatt av kompetent organ.

Brønnøysundregistrene, 13.04.2023



Resultatregnskap

Beløp i: NOK	Note	2021	2020
RESULTATREGNSKAP			
Inntekter			
Revenue		43 427 700	41 188 148
Sum inntekter		43 427 700	41 188 148
Kostnader			
Raw materials and consumables used		434 863	408 412
Employee benefits expense	4	21 612 618	21 826 962
Depreciation and amortisation expenses	3	767 796	1 837 573
Other expenses		3 848 699	3 189 604
Sum kostnader		26 663 976	27 262 551
Driftsresultat		16 763 725	13 925 596
Finansinntekter og finanskostnader			
Annen renteinntekt			11 899
Other financial income		20 706	188 213
Sum finansinntekter		20 706	200 112
Annen rentekostnad			2 776
Other financial expenses		132 238	196 854
Sum finanskostnader		132 238	199 630
Netto finans		-111 532	481
Ordinært resultat før skattekostnad		16 652 193	13 926 078
Income tax expense	5	3 664 592	3 067 087
Ordinært resultat etter skattekostnad		12 987 601	10 858 991
Tax on extraordinary result	5		
Årsresultat		12 987 601	10 858 991
Årsresultat etter minoritetsinteresser		12 987 601	10 858 991
Totalresultat		12 987 601	10 858 991



Resultatregnskap

Beløp i: NOK	Note	2021	2020
Overføringer og disponeringer			
Konsernbidrag		12 948 000	10 842 000
Other equity		39 601	16 991
Sum overføringer og disponeringer	7	12 987 601	10 858 991



Balanse

Beløp i: NOK	Note	2021	2020
BALANSE - EIENDELER			
Anleggsmidler			
Immaterielle eiendeler			
Research and development	3	1 652 124	2 364 456
Utsatt skattefordel	5	19 226	19 287
Sum immaterielle eiendeler		1 671 350	2 383 743
Varige driftsmidler			
Equipment and other movables	3	48 135	76 517
Sum varige driftsmidler		48 135	76 517
Finansielle anleggsmidler			
Other long-term receivables	8	24 266 805	19 466 805
Sum finansielle anleggsmidler		24 266 805	19 466 805
Sum anleggsmidler		25 986 290	21 927 065
Omløpsmidler			
Varer			
Fordringer			
Accounts receivables		17 052 324	16 696 812
Other short-term receivables		195 005	199 073
Sum fordringer		17 247 328	16 895 885
Bankinnskudd, kontanter og lignende			
Cash and cash equivalents	2	3 274 838	4 420 060
Sum bankinnskudd, kontanter og lignende		3 274 838	4 420 060
Sum omløpsmidler		20 522 167	21 315 945
SUM EIENDELER		46 508 457	43 243 010

BALANSE - EGENKAPITAL OG GJELD



Balanse

Beløp i: NOK	Note	2021	2020
Egenkapital			
Innskutt egenkapital			
Share capital	6, 7	812 410	812 410
Overkurs	7	52 408	52 408
Annen innskutt egenkapital	7	3 065 432	3 065 432
Sum innskutt egenkapital		3 930 251	3 930 251
Opptjent egenkapital			
Other equity	7	68 294	28 694
Sum opptjent egenkapital		68 294	28 694
Sum egenkapital		3 998 545	3 958 944
Sum langsiktig gjeld		0	0
Kortsiktig gjeld			
Leverandørgjeld		304 924	355 382
Tax payable	5	12 531	13 914
Public duties payable		4 295 844	4 750 954
Utbytte	7		
Other current liabilities	8	37 896 613	34 163 817
Sum kortsiktig gjeld		42 509 912	39 284 066
Sum gjeld		42 509 912	39 284 066
SUM EGENKAPITAL OG GJELD		46 508 457	43 243 010



Brønnøysundregistrene

ÅRSREGNSKAP FOR REGNSKAPSÅRET 2021 - GENERELL INFORMASJON

Journalnummer: 2022 702716

Enheten

Organisasjonsnummer: 940 598 117
Organisasjonsform: Aksjeselskap
Foretaksnavn: NEMS AS
Forretningsadresse: Petroleumsveien 6
4031 STAVANGER

Regnskapsår

Årsregnskapets periode: 01.01.2021 - 31.12.2021

Konsern

Morselskap i konsern: Nei

Regnskapsregler

Regler for små foretak benyttet: Ja
Benyttet ved utarbeidelsen av
årsregnskapet til selskapet: Regnskapslovens alminnelige regler

Årsregnskapet fastsatt av kompetent organ

Bekreftet av representant for selskapet: Kjell Haver Regnskapservice AS
Dato for fastsettelse av årsregnskapet: 30.06.2022

Revisjon

Årsregnskapet er utarbeidet av ekstern
autorisert regnskapsfører: Ja

Grunnlag for avgivelse

År 2021: Årsregnskap er elektronisk innlevert.
År 2020: Tall er hentet fra elektronisk innlevert årsregnskap fra 2021.

Det er ikke krav til at årsregnskapet m.v. som sendes til Regnskapsregisteret er undertegnet. Kontrollen på at dette er utført ligger hos revisor/enhetens øverste organ. Sikkerheten ivaretas ved at innsender har rolle/rettighet for innsending av årsregnskapet via Altinn, og ved at det bekreftes at årsregnskapet er fastsatt av kompetent organ.

Brønnøysundregistrene, 23.07.2022



Organisasjonsnr: 940 598 117
NEMS AS

RESULTATREGNSKAP

Beløp i: NOK	Note	2021	2020
RESULTATREGNSKAP			
Inntekter			
Revenue		43 427 700	41 188 148
Sum inntekter		43 427 700	41 188 148
Kostnader			
Raw materials and consumables used		434 863	408 412
Employee benefits expense	4	21 612 618	21 826 962
Depreciation and amortisation expenses	3	767 796	1 837 573
Other expenses		3 848 699	3 189 604
Sum kostnader		26 663 976	27 262 551
Driftsresultat		16 763 725	13 925 596
Finansinntekter og finanskostnader			
Annen renteinntekt			11 899
Other financial income		20 706	188 213
Sum finansinntekter		20 706	200 112
Annen rentekostnad			2 776
Other financial expenses		132 238	196 854
Sum finanskostnader		132 238	199 630
Netto finans		-111 532	481
Ordinært resultat før skattekostnad			
Income tax expense	5	3 664 592	3 067 087
Ordinært resultat etter skattekostnad		12 987 601	10 858 991
Tax on extraordinary result	5		
Årsresultat		12 987 601	10 858 991
Årsresultat etter minoritetsinteresser		12 987 601	10 858 991
Totalresultat		12 987 601	10 858 991
Overføringer og disponeringer			
Konsernbidrag		12 948 000	10 842 000
Other equity		39 601	16 991
Sum overføringer og disponeringer	7	12 987 601	10 858 991



Organisasjonsnr: 940 598 117
NEMS AS

BALANSE

Beløp i: NOK	Note	2021	2020
BALANSE - EIENDELER			
Anleggsmidler			
Immaterielle eiendeler			
Research and development	3	1 652 124	2 364 456
Utsatt skattefordel	5	19 226	19 287
Sum immaterielle eiendeler		1 671 350	2 383 743
Varige driftsmidler			
Equipment and other movables	3	48 135	76 517
Sum varige driftsmidler		48 135	76 517
Finansielle anleggsmidler			
Other long-term receivables	8	24 266 805	19 466 805
Sum finansielle anleggsmidler		24 266 805	19 466 805
Sum anleggsmidler		25 986 290	21 927 065
Omløpsmidler			
Varer			
Fordringer			
Accounts receivables		17 052 324	16 696 812
Other short-term receivables		195 005	199 073
Sum fordringer		17 247 328	16 895 885
Bankinnskudd, kontanter og lignende			
Cash and cash equivalents	2	3 274 838	4 420 060
Sum bankinnskudd, kontanter og lignende		3 274 838	4 420 060
Sum omløpsmidler		20 522 167	21 315 945
SUM EIENDELER		46 508 457	43 243 010
BALANSE - EGENKAPITAL OG GJELD			
Egenkapital			
Innskutt egenkapital			
Share capital	6, 7	812 410	812 410
Overkurs	7	52 408	52 408
Annen innskutt egenkapital	7	3 065 432	3 065 432
Sum innskutt egenkapital		3 930 251	3 930 251



Opptjent egenkapital			
Other equity	7	68 294	28 694
Sum opptjent egenkapital		68 294	28 694
Sum egenkapital		3 998 545	3 958 944
Sum langsiktig gjeld		0	0
Kortsiktig gjeld			
Leverandørgjeld		304 924	355 382
Tax payable	5	12 531	13 914
Public duties payable		4 295 844	4 750 954
Utbytte	7		
Other current liabilities	8	37 896 613	34 163 817
Sum kortsiktig gjeld		42 509 912	39 284 066
Sum gjeld		42 509 912	39 284 066
SUM EGENKAPITAL OG GJELD		46 508 457	43 243 010



Nems AS

Resultatregnskap

Driftsinntekter og driftskostnader	Note	2021	2020
Salgsinntekt		43 427 700	41 188 148
Sum driftsinntekter		43 427 700	41 188 148
Varekostnad		434 863	408 412
Lønnskostnad	4	21 612 618	21 826 962
Avskrivning av driftsmidler og immaterielle eiendeler	3	767 796	1 837 573
Annen driftskostnad		3 848 699	3 189 604
Sum driftskostnader		26 663 976	27 262 551
Driftsresultat		16 763 725	13 925 596
Finansinntekter og finanskostnader			
Annen renteinntekt		0	11 899
Annen finansinntekt		20 706	188 213
Annen rentekostnad		0	2 776
Annen finanskostnad		132 238	196 854
Resultat av finansposter		-111 532	481
Ordinært resultat før skattekostnad		16 652 193	13 926 078
Skattekostnad på ordinært resultat	5	3 664 592	3 067 087
Årsresultat		12 987 601	10 858 991
Overføringer			
Avsatt konsernbidrag		12 948 000	10 842 000
Avsatt til annen egenkapital		39 601	16 991
Sum overføringer	7	12 987 601	10 858 991





Nems AS

Balanse

Eiendeler	Note	2021	2020
Anleggsmidler			
Forskning og utvikling	3	1 652 124	2 364 456
Utsatt skattefordel	5	19 226	19 287
Sum immaterielle eiendeler		1 671 350	2 383 743
Varige driftsmidler			
Driftsløsøre, inventar o.a. utstyr	3	48 135	76 517
Sum varige driftsmidler		48 135	76 517
Finansielle anleggsmidler			
Andre langsiktige fordringer	8	24 266 805	19 466 805
Sum finansielle anleggsmidler		24 266 805	19 466 805
Sum anleggsmidler		25 986 290	21 927 065
Omløpsmidler			
Fordringer			
Kundefordringer		17 052 324	16 696 812
Andre kortsiktige fordringer		195 005	199 073
Sum fordringer		17 247 328	16 895 885
Bankinnskudd, kontanter o.l.	2	3 274 838	4 420 060
Sum omløpsmidler		20 522 167	21 315 945
Sum eiendeler		46 508 457	43 243 010





Nems AS

Balanse


Egenkapital og gjeld	Note	2021	2020
Innskutt egenkapital			
Aksjekapital	6, 7	812 410	812 410
Overkurs	7	52 408	52 408
Annen innskutt egenkapital	7	<u>3 065 432</u>	<u>3 065 432</u>
Sum innskutt egenkapital		<u>3 930 251</u>	<u>3 930 251</u>
Opptjent egenkapital			
Annen egenkapital	7	<u>68 294</u>	<u>28 694</u>
Sum opptjent egenkapital		<u>68 294</u>	<u>28 694</u>
Sum egenkapital		<u>3 998 545</u>	<u>3 958 944</u>
Gjeld			
Annen langsiktig gjeld			
Kortsiktig gjeld			
Leverandørgjeld		304 924	355 382
Betalbar skatt	5	12 531	13 914
Skyldig offentlige avgifter		4 295 844	4 750 954
Annen kortsiktig gjeld	8	<u>37 896 613</u>	<u>34 163 817</u>
Sum kortsiktig gjeld		<u>42 509 912</u>	<u>39 284 066</u>
Sum gjeld		<u>42 509 912</u>	<u>39 284 066</u>
Sum egenkapital og gjeld		<u>46 508 457</u>	<u>43 243 010</u>

Stavanger, 30.06.2022

Peter Dixen
styreleder

Tom Dagstad
daglig leder





NEMS AS Årsregnskap 2021

Note 1 Regnskapsprinsipper, vesentlige regnskapsposter

Årsregnskapet består av resultatregnskap, balanse og noteopplysninger og er avlagt i samsvar med aksjelov, regnskapslov og god regnskapsskikk for små foretak i Norge gjeldende pr. 31. desember 2021. Årsregnskapet er basert på de grunnleggende prinsipper og klassifiseringen av eiendeler og gjeld følger regnskapslovens definisjoner. Ved anvendelse av regnskapsprinsipper og presentasjon av transaksjoner og andre forhold legges det vekt på økonomiske realiteter, ikke bare juridisk form. Betingede tap som er sannsynlige og kvantifiserbare, kostnadsføres.

Inntektsførings- og kostnadsføringstidspunkt - sammenstilling

Inntekt resultatføres som hovedregel når den er opptjent. Inntektsføring skjer følgelig normalt på leveringstidspunktet ved salg av varer og tjenester. Driftsinntektene er fratrukket merverdiavgift, rabatter, bonuser og fakturerte fraktkostnader. Utgifter sammenstilles med og kostnadsføres samtidig med de inntekter utgiftene kan henføres til. Utgifter som ikke kan henføres direkte til inntekter, kostnadsføres når de påløper.

Varige driftsmidler

Varige driftsmidler føres i balansen til anskaffelseskost, fratrukket akkumulerte av- og nedskrivninger. Alle leieavtaler kostnadsføres som vanlig leiekostnad, og klassifiseres som ordinær driftskostnad. Ordinære avskrivninger er beregnet lineært over driftsmidlenes økonomiske levetid med utgangspunkt i historisk kostpris.

Valuta

Pengeposter, fordringer og gjeld i utenlandsk valuta omregnes til balansedagens kurs. Funksjonell valuta er norske kroner.

Fordringer

Fordringer er oppført til pålydende med fradrag for forventede tap.

Pensjonsforpliktelser og pensjonskostnad

Selskapet har innskuddsbasert pensjon for sine ansatte. Premien kostnadsføres fortløpende


Utsatt skatt og skattekostnad

Utsatt skatt beregnes på bakgrunn av midlertidige forskjeller mellom regnskapsmessige og skattemessige verdier ved utgang av regnskapsåret. Ved beregningen benyttes nominell skattesats. Positive og negative forskjeller vurderes mot hverandre innenfor samme tidsintervall. Visse poster vurderes likevel særskilt, herunder merverdier ved oppkjøp og pensjonsforpliktelser. Utsatt skattefordel oppstår dersom en har midlertidige forskjeller som gir opphav til skattemessige fradrag i fremtiden. Årets skattekostnad består av endringer i utsatt skatt og utsatt skattefordel, sammen med betalbar skatt for inntektsåret korrigert for feil i tidligere års beregninger.

Forsknings- og utviklingskostnader

Kostnader til utvikling aktiveres i henhold til påløpte kostnader og avskrives over forventet levetid, normalt 5 år. Nedskrivning foretas dersom aktivert verdi overstiger nåverdi av fremtidige inntekter på balansedagen





Note 2 - Bank

I posten inngår bundne bankinnskudd med kr 774 497.

Note 3 - Varige driftsmidler


	Driftsløsøre og inventar	Utvikling software	Totalt
Anskaffelseskost 1.1.	1 021 697	44 253 262	45 274 959
Tilgang	27 082		27 082
Sum			-
Anskaffelseskost 31.12.	1 048 779	44 253 262	45 302 041
Akkumulerte avskrivninger 01.01	945 182	41 888 807	42 833 989
Årets avskrivninger	55 464	712 332	767 796
Avgang avskrivninger			-
Akkumulerte avskrivninger 31.12.	1 000 646	42 601 139	43 601 785
Balanseført verdi pr. 31.12.	48 135	1 652 124	1 700 259
Avskrivningssats	20 %-33 %	20 %	
Avskrivningsplan	Lineær	Lineær	

Note 4 - Lønnskostnader, m.m.

Lønnskostnader	2021	2020
Lønninger	17 801 736	18 420 690
Arbeidsgiveravgift	2 714 846	2 500 907
Pensjonskostnader	933 547	1 071 296
Aktiverte lønnskostnader	0	-364 473
Andre ytelser	162 489	198 541
Lønnskostnader	21 612 618	21 826 961

Antall ansatte pr. 31.12	20	22
Antall årsverk	17,1	20,0





Note 5 - Skatt

	2021	2020
Betalbar skatt fremkommer slik:		
Ordinært resultat før skattekostnad	16 652 193	13 926 078
Permanente forskjeller	5 042	15 227
Endring midlertidige forskjeller	-277	21 942
Avgitt konsernbidrag	-16 600 000	-13 900 000
Grunnlag betalbar skatt	56 958	63 247
Betalbar skatt på årets resultat	12 531	13 914
Anvendt fremførbare godtgjørelse på aksjeutbytte	0	0
Betalbar skatt på årets resultat	12 531	13 914
Årets skattekostnad fremkommer slik:		
Betalbar skatt på årets resultat	12 531	13 914
Skatt på konsernbidrag	3 652 000	3 058 000
Endring utsatt skatt	61	-4 827
Årets totale skattekostnad	3 664 592	3 067 087

Skattekostnad ordinært resultat

Spesifikasjon av grunnlag for utsatt skatt:	31.12.2021	31.12.2020
Forskjeller som utlignes:		
Driftsmidler	-87 393	-87 670
Sum midlertidige forskjeller	-87 393	-87 670
Ubenyttet godtgjørelse på aksjeutbytte	0	0
Underskudd til fremføring	0	0
Grunnlag for utsatt skatt/utsatt skattefordel	-87 393	-87 670
Utsatt skatt/utsatt skattefordel	-19 226	-19 287

Sammenheng mellom skattekostnad og skatt beregnet som gjennomsnittlig nominell skattesats på resultat før skatt:

	2021	
Skatt beregnet som gjennomsnittlig nominell skattesats på resultat før skatt	3 663 482	22,0 %
Effekt av permanente forskjeller	1 109	0,0 %
Skattekostnad i henhold til resultatregnskap	3 664 592	22,0 %

Note 6 - Aksjekapital og aksjonærinformasjon

Selskapets aksjekapital er fordelt på 49 237 aksjer med pålydende 16,50 kroner pr. stk.

Selskapets aksjonærer pr.31.12.2021 var:

	Antall aksjer	Eierandel
Proenco AS	49 237	100 %
Sum	49 237	100 %

Selskapets regnskap inngår i konsernregnskapet til Constellation Software UK Holdco Ltd som eier 100 % av Proenco AS. Konsernregnskapet er tilgjengelig ved selskapets hovedkontor: Unit 1a Methuen Park, Chippenham - England SN14 0GT





Note 7 - Egenkapital

Egenkapital:	Aksje- kapital	Overkurs	Innskutt annen egenkapital	Annen egenkapital	Sum
Egenkapital 01.01.21	812 410	52 408	3 065 432	28 694	3 958 944
Avgitt konsernbidrag				-12 948 000	-12 948 000
Årets resultat				12 987 601	12 987 601
Egenkapital 31.12.21	812 410	52 408	3 065 432	68 294	3 998 545


Note 8 - Mellomværende konsernselskaper

	2021	2020
Kundefordringer	0	0
Langsiktig fordring	24 266 805	19 466 805
Utbytte	0	0
Annen kortsiktig gjeld(Konsernbidrag)	-16 600 000	-13 900 000
Netto mellomværende konsernselskaper	7 666 805	5 566 805





Verification



Transaction 09222115557472966316

Document

Nems AS 2021

Main document

7 pages

Initiated on 2022-07-07 09:35:19 CEST (+0200) by

Dorothea Albat (DA)

Finalised on 2022-07-07 18:15:12 CEST (+0200)

Initiator

Dorothea Albat (DA)

dorothea.albat@a-w.com

Signing parties

Peter Dixen (PD)

peter.dixen@comas-group.com

Signed 2022-07-07 18:15:12 CEST (+0200)

This verification was issued by Scrive. Information in italics has been safely verified by Scrive. For more information/evidence about this document see the concealed attachments. Use a PDF-reader such as Adobe Reader that can show concealed attachments to view the attachments. Please observe that if the document is printed, the integrity of such printed copy cannot be verified as per the below and that a basic print-out lacks the contents of the concealed attachments. The digital signature (electronic seal) ensures that the integrity of this document, including the concealed attachments, can be proven mathematically and independently of Scrive. For your convenience Scrive also provides a service that enables you to automatically verify the document's integrity at: <https://scrive.com/verify>





Til generalforsamlingen i Nems AS

Uavhengig revisors beretning

Konklusjon

Vi har revidert årsregnskapet til Nems AS som består av balanse per 31. desember 2021, resultatregnskap for regnskapsåret avsluttet per denne datoen og noter til årsregnskapet, herunder et sammendrag av viktige regnskapsprinsipper.

Etter vår mening

- oppfyller årsregnskapet gjeldende lovkrav, og
- gir årsregnskapet et rettviseende bilde av selskapets finansielle stilling per 31. desember 2021, og av dets resultater for regnskapsåret avsluttet per denne datoen i samsvar med regnskapslovens regler og god regnskapsskikk i Norge.

Grunnlag for konklusjonen

Vi har gjennomført revisjonen i samsvar med de internasjonale revisjonsstandardene International Standards on Auditing (ISA-ene). Våre oppgaver og plikter i henhold til disse standardene er beskrevet nedenfor under *Revisors oppgaver og plikter ved revisjonen av årsregnskapet*. Vi er uavhengige av selskapet slik det kreves i lov, forskrift og International Code of Ethics for Professional Accountants (inkludert internasjonale uavhengighetsstandarder) utstedt av the International Ethics Standards Board for Accountants (IESBA-reglene), og vi har overholdt våre øvrige etiske forpliktelser i samsvar med disse kravene. Innhentet revisjonsbevis er etter vår vurdering tilstrekkelig og hensiktsmessig som grunnlag for vår konklusjon.

Styrets og daglig leders ansvar for årsregnskapet

Styret og daglig leder (ledelsen) er ansvarlige for å utarbeide årsregnskapet og for at det gir et rettviseende bilde i samsvar med regnskapslovens regler og god regnskapsskikk i Norge. Ledelsen er også ansvarlig for slik internkontroll som den finner nødvendig for å kunne utarbeide et årsregnskap som ikke inneholder vesentlig feilinformasjon, verken som følge av misligheter eller utilsiktede feil.

Ved utarbeidelsen av årsregnskapet må ledelsen ta standpunkt til selskapets evne til fortsatt drift og opplyse om forhold av betydning for fortsatt drift. Forutsetningen om fortsatt drift skal legges til grunn for årsregnskapet så lenge det ikke er sannsynlig at virksomheten vil bli avvirket.

Revisors oppgaver og plikter ved revisjonen av årsregnskapet

Vårt mål er å oppnå betryggende sikkerhet for at årsregnskapet som helhet ikke inneholder vesentlig feilinformasjon, verken som følge av misligheter eller utilsiktede feil, og å avgi en revisjonsberetning som inneholder vår konklusjon. Betryggende sikkerhet er en høy grad av sikkerhet, men ingen garanti for at en revisjon utført i samsvar med ISA-ene, alltid vil avdekke vesentlig feilinformasjon som eksisterer. Feilinformasjon kan oppstå som følge av misligheter eller utilsiktede feil. Feilinformasjon blir vurdert som vesentlig dersom den enkeltvis eller samlet med rimelighet kan forventes å påvirke økonomiske beslutninger som brukerne foretar basert på årsregnskapet.

PricewaterhouseCoopers AS, Kanalsletta 8, Postboks 8017, NO-4068 Stavanger
T: 02316, org. no.: 987 009 713 MVA, www.pwc.no

Statsautoriserte revisorer, medlemmer av Den norske Revisorforening og autorisert regnskapsførerselskap



For videre beskrivelse av revisors oppgaver og plikter vises det til:
<https://revisorforeningen.no/revisjonsberetninger>

Stavanger, 30. juni 2022
PricewaterhouseCoopers AS

Per Arvid Gimre
Statsautorisert revisor
(elektronisk signert)



 Securely signed with Brevio

Revisjonsberetning

Signers:

<i>Name</i>	<i>Method</i>	<i>Date</i>
GIMRE, PER ARVID	BANKID	2022-07-11 19:19

This document package contains:

- Closing page (this page)
- The original document(s)
- The electronic signatures. These are not visible in the document, but are electronically integrated.



This file is sealed with a digital signature.
The seal is a guarantee for the authenticity
of the document.