

RCS : TROYES  
Code greffe : 1001

Documents comptables

REGISTRE DU COMMERCE ET DES SOCIETES

**Le greffier du tribunal de commerce de TROYES atteste l'exactitude des informations transmises ci-après**

Nature du document : Documents comptables (B-S)

Numéro de gestion : 2012 B 00450  
Numéro SIREN : 753 530 039  
Nom ou dénomination : LEVELS3D

Ce dépôt a été enregistré le 07/12/2020 sous le numéro de dépôt 4978

2012 B00450  
2020/4578

**LEVELS3D**

Société par actions simplifiée  
au capital de 452.700 €  
Siège social : 2, rue Gustave Eiffel  
Technopole de l'Aube  
10430 ROSIERES PRES TROYES

-----  
RCS TROYES B 753 530 039

-=\*=-

**APPROBATION DES COMPTES  
AU 31 DECEMBRE 2019**

**DOCUMENTS DEPOSES AU GREFFE DU TRIBUNAL DE COMMERCE :**

- 1°) Bilan, Compte de Résultat ;
- 2°) Proposition d'Affectation du Résultat ;
- 3°) Résolution d'Affectation Votée.

- = \* = -

Désignation de l'entreprise : SAS LEVELS3D

Adresse de l'entreprise : 6 rue Gustave Eiffel 10430 ROSIERES PRES TROYES

Numéro SIRET : 75353003900027


## Bilan

|  | Brut             | Amortissements<br>Dépréciations | Net au<br>31/12/19 | Net au<br>31/12/18 |
|--|------------------|---------------------------------|--------------------|--------------------|
| <b>ACTIF</b>                             |                  |                                 |                    |                    |
| <b>Immobilisations incorporelles</b>     |                  |                                 |                    |                    |
| Frais de recherche et de développement   | 1 578 493        | 888 242                         | 690 250            | 682 009            |
| Concessions, brevets et droits assimilés | 12 190           | 11 310                          | 880                | 1 546              |
| <b>Immobilisations corporelles</b>       |                  |                                 |                    |                    |
| Autres immobilisations corporelles       | 86 856           | 85 134                          | 1 722              | 4 591              |
| <b>Immobilisations financières</b>       |                  |                                 |                    |                    |
| Autres immobilisations financières       | 13 750           |                                 | 13 750             | 13 750             |
| <b>TOTAL ACTIF IMMOBILISE</b>            | <b>1 691 289</b> | <b>984 686</b>                  | <b>708 602</b>     | <b>701 897</b>     |
| <b>Stocks</b>                            |                  |                                 |                    |                    |
| <b>Créances</b>                          |                  |                                 |                    |                    |
| Clients et comptes rattachés             | 99 625           |                                 | 99 625             | 126 519            |
| Fournisseurs débiteurs                   | 6 504            |                                 | 6 504              |                    |
| Etat, Impôts sur les bénéfices           | 276 812          |                                 | 276 812            | 140 552            |
| Etat, Taxes sur le chiffre d'affaires    | 15 119           |                                 | 15 119             | 21 712             |
| Autres créances                          | 1 091            |                                 | 1 091              | 4 230              |
| <b>Divers</b>                            |                  |                                 |                    |                    |
| Avances et acomptes versés sur commande  |                  |                                 |                    | 220                |
| Disponibilités                           | 66 811           |                                 | 66 811             | 572 220            |
| Charges constatées d'avance              | 3 512            |                                 | 3 512              |                    |
| <b>TOTAL ACTIF</b>                       | <b>2 160 763</b> | <b>984 686</b>                  | <b>1 176 077</b>   | <b>1 567 349</b>   |

COPIE CERTIFIÉE CONFORME

Le Président





Désignation de l'entreprise : SAS LEVELS3D

Adresse de l'entreprise : 6 rue Gustave Eiffel 10430 ROSIERES PRES TROYES


Numéro SIRET : 75353003900027


## Bilan

|   | Net au<br>31/12/19 | Net au<br>31/12/18 |
|---|--------------------|--------------------|
| <b>PASSIF</b>   |                    |                    |
| Capital social ou individuel                            | 452 700            | 452 700            |
| Primes d'émission, de fusion, d'apport, ...             | 1 478 120          | 1 478 120          |
| Report à nouveau  | -1 694 087         | -1 159 973         |
| <b>Résultat de l'exercice</b>                           | <b>-497 914</b>    | <b>-534 114</b>    |
| Subventions d'investissement                            | 115 273            | 52 024             |
| <b>TOTAL CAPITAUX PROPRES</b>                           | <b>-145 608</b>    | <b>-233 767</b>    |
| Avances conditionnées                                   | 245 417            | 245 417            |
| <b>TOTAL AUTRES FONDS PROPRES</b>                       | <b>245 417</b>     | <b>245 417</b>     |
| <b>TOTAL PROVISIONS POUR RISQUES ET CHARGES</b>         |                    |                    |
| Emprunts obligataires convertibles                      | 3 000              | 3 000              |
| <i>Emprunts</i>   | 66 199             | 84 988             |
| <i>Découverts et concours bancaires</i>                 | 93 664             |                    |
| Emprunts et dettes auprès des établissements de crédits | 159 863            | 84 988             |
| Emprunts et dettes financières diverses                 | 698 650            | 781 450            |
| Emprunts et dettes financières diverses - Associés      | 164                | 600                |
| Avances et acomptes reçus sur commandes en cours        |                    | 59                 |
| Dettes fournisseurs et comptes rattachés                | 68 043             | 37 406             |
| <i>Personnel</i>  | 42 954             | 45 640             |
| <i>Organismes sociaux</i>                               | 47 355             | 39 448             |
| <i>Etat, Taxes sur le chiffre d'affaires</i>            | 21 836             | 21 250             |
| <i>Autres dettes fiscales et sociales</i>               | 3 208              | 804                |
| <b>Dettes fiscales et sociales</b>                      | <b>115 353</b>     | <b>107 142</b>     |
| <b>Autres dettes</b>                                    | <b>1 326</b>       | <b>9 768</b>       |
| Produits constatés d'avance                             | 30 169             | 8 762              |
| <b>TOTAL DETTES</b>                                     | <b>1 076 669</b>   | <b>1 034 478</b>   |
| <b>TOTAL PASSIF</b>                                     | <b>1 176 077</b>   | <b>1 567 349</b>   |

COPIE CERTIFIÉE CONFORME

Le Président





Désignation de l'entreprise : SAS LEVELS3D

Adresse de l'entreprise : 6 rue Gustave Eiffel 10430 ROSIERES PRES TROYES

Numéro SIRET : 75353003900027

## Compte de résultat

|                                     | du 01/01/19<br>au 31/12/19<br>12 mois | du 01/01/18<br>au 31/12/18<br>12 mois |
|-------------------------------------|---------------------------------------|---------------------------------------|
| <b>PRODUITS</b>                     |                                       |                                       |
| Production vendue                   | 98 851                                | 95 221                                |
| Autres produits                     | 334 789                               | 458 850                               |
| <b>Total</b>                        | <b>433 640</b>                        | <b>554 072</b>                        |
| <b>CONSOMMATION M/SES &amp; MAT</b> |                                       |                                       |
| Achats de m.p & aut.approv.         | 935                                   | 2 355                                 |
| Autres achats & charges externes    | 223 211                               | 447 977                               |
| <b>Total</b>                        | <b>224 146</b>                        | <b>450 333</b>                        |
| <b>MARGE SUR M/SES &amp; MAT</b>    | <b>209 494</b>                        | <b>103 739</b>                        |
| <b>CHARGES</b>                      |                                       |                                       |
| Impôts, taxes et vers. assim.       | 4 424                                 | 6 555                                 |
| Salaires et Traitements             | 423 310                               | 357 569                               |
| Charges sociales                    | 109 702                               | 69 151                                |
| Amortissements et provisions        | 328 713                               | 347 316                               |
| Autres charges                      | 274                                   | 36                                    |
| <b>Total</b>                        | <b>866 423</b>                        | <b>780 627</b>                        |
| <b>RESULTAT D'EXPLOITATION</b>      | <b>-666 929</b>                       | <b>-676 888</b>                       |
| Produits financiers                 | 41                                    |                                       |
| Charges financières                 | 20 618                                | 19 796                                |
| <b>Résultat financier</b>           | <b>-20 577</b>                        | <b>-19 796</b>                        |
| <b>RESULTAT COURANT</b>             | <b>-677 506</b>                       | <b>-696 684</b>                       |
| Produits exceptionnels              | 35 109                                | 35 817                                |
| Charges exceptionnelles             | 4 775                                 | 800                                   |
| <b>Résultat exceptionnel</b>        | <b>30 333</b>                         | <b>35 017</b>                         |
| Impôts sur les bénéfices            | -149 259                              | -127 553                              |
| <b>RESULTAT DE L'EXERCICE</b>       | <b>-497 914</b>                       | <b>-534 114</b>                       |

COPIE CERTIFIÉE CONFORME

Le Président



Désignation de l'entreprise : SAS LEVELS3D

Adresse de l'entreprise : 6 rue Gustave Eiffel 10430 ROSIERES PRES TROYES

Numéro SIRET : 75353003900027

## Règles et méthodes comptables

Désignation de la société : SAS LEVELS3D

Annexe au bilan avant répartition de l'exercice clos le 31/12/2019, dont le total est de 1 176 077 Euro et au compte de résultat de l'exercice, présenté sous forme de liste, dégageant une perte de 497 914 Euro.

L'exercice a une durée de 12 mois, recouvrant la période du 01/01/2019 au 31/12/2019.

Les notes ou tableaux ci-après font partie intégrante des comptes annuels.

Ces comptes annuels ont été arrêtés par la direction de l'entreprise.

### Règles générales

Les comptes annuels de l'exercice au 31/12/2019 ont été établis conformément au règlement de l'Autorité des Normes Comptables n°2014-03 du 5 juin 2014 à jour des différents règlements complémentaires à la date de l'établissement des dits comptes annuels.

Les conventions comptables ont été appliquées dans le respect du principe de prudence, conformément aux hypothèses de base :

- continuité de l'exploitation,
- permanence des méthodes comptables d'un exercice à l'autre,
- indépendance des exercices.

et conformément aux règles générales d'établissement et de présentation des comptes annuels.

La méthode de base retenue pour l'évaluation des éléments inscrits en comptabilité est la méthode des coûts historiques.

~~Les activités ont commencé à être affectées par le COVID-19 au premier trimestre 2020 et l'entité s'attend à un impact négatif sur ses états financiers en 2020. La société, compte tenu du caractère récent de l'épidémie et des mesures annoncées par le gouvernement pour aider les entreprises, n'est toutefois pas en capacité d'en apprécier l'impact chiffré éventuel. A la date d'arrêt des comptes des états financiers 2019 de l'entité, la direction de l'entité n'a pas connaissance d'incertitudes significatives qui remettent en cause la capacité de l'entité à poursuivre son exploitation.~~

Seules sont exprimées les informations significatives.

### Immobilisations corporelles et incorporelles

Les immobilisations corporelles et incorporelles sont évaluées à leur coût d'acquisition pour les actifs acquis à titre onéreux, à leur coût de production pour les actifs produits par l'entreprise, à leur valeur vénale pour les actifs acquis à titre gratuit et par voie d'échange.

Le coût d'une immobilisation est constitué de son prix d'achat, y compris les droits de douane et taxes non récupérables, après déduction des remises, rabais commerciaux et escomptes de règlement de tous les coûts directement attribuables engagés pour mettre l'actif en place et en état de fonctionner selon l'utilisation prévue. Les frais accessoires, droits de mutation, honoraires ou commissions et frais d'actes liés à l'acquisition, ne sont pas rattachés à ce coût d'acquisition. Tous les coûts qui ne font pas partie du prix d'acquisition de l'immobilisation et qui ne peuvent pas être rattachés directement aux coûts rendus nécessaires pour mettre l'actif en place et en état de fonctionner conformément à l'utilisation prévue, sont comptabilisés en charges.

Les amortissements pour dépréciation sont calculés suivant le mode linéaire en fonction de la durée de vie prévue.

- \* Concessions, logiciels et brevets : 1 à 3 ans
- \* Installations générales, agencements et aménagements divers : 5 à 10 ans
- \* Matériel de bureau : 5 à 10 ans
- \* Matériel informatique : 3 ans
- \* Mobilier : 5 à 10 ans

La durée d'amortissement retenue par simplification est la durée d'usage pour les biens non décomposables à l'origine.

Désignation de l'entreprise : SAS LEVELS3D

Adresse de l'entreprise : 6 rue Gustave Eiffel 10430 ROSIERES PRES TROYES

Numéro SIRET : 75353003900027

## Règles et méthodes comptables

Une provision pour dépréciation est constituée pour chaque élément de l'actif immobilisé dans le cas où sa valeur actuelle devient inférieure à sa valeur nette comptable.

### **Participations, titres immobilisés, valeurs mobilières**

La valeur brute est constituée par le coût d'achat hors frais accessoires. Lorsque la valeur d'inventaire est inférieure à la valeur brute, une provision pour dépréciation est constituée du montant de la différence.

### **Créances**

Les créances sont valorisées à leur valeur nominale. Une dépréciation est pratiquée lorsque la valeur d'inventaire est inférieure à la valeur comptable.

### **Frais d'émission des emprunts**

Les frais d'émission des emprunts sont pris en compte immédiatement dans les charges de l'exercice.

Désignation de l'entreprise : SAS LEVELS3D

Adresse de l'entreprise : 6 rue Gustave Eiffel 10430 ROSIERES PRES TROYES

Numéro SIRET : 75353003900027

## Notes sur le bilan

### Actif immobilisé

#### Tableau des immobilisations

|   | Au début<br>d'exercice | Augmentation   | Diminution | En fin<br>d'exercice |
|---|------------------------|----------------|------------|----------------------|
| - Frais d'établissement et de développement                   | 1 245 182              | 333 311        |            | 1 578 493            |
| - Autres postes d'immobilisations incorporelles               | 12 190                 |                |            | 12 190               |
| <b>Immobilisations incorporelles</b>                          | <b>1 257 372</b>       | <b>333 311</b> |            | <b>1 590 683</b>     |
| - Installations générales, agencements et                     |                        |                |            |                      |
| - Installations techniques, matériel et outillage             |                        |                |            |                      |
| - Installations générales, agencements<br>aménagements divers | 22 680                 |                |            | 22 680               |
| - Matériel de bureau et informatique, mobilier                | 64 069                 | 107            |            | 64 176               |
| <b>Immobilisations corporelles</b>                            | <b>86 749</b>          | <b>107</b>     |            | <b>86 856</b>        |
| - Participations évaluées par mise en                         |                        |                |            |                      |
| - Prêts et autres immobilisations financières                 | 13 750                 |                |            | 13 750               |
| <b>Immobilisations financières</b>                            | <b>13 750</b>          |                |            | <b>13 750</b>        |
| <b>ACTIF IMMOBILISE</b>                                       | <b>1 357 870</b>       | <b>333 418</b> |            | <b>1 691 288</b>     |

Les flux s'analysent comme suit :

|                                      | Immobilisations<br>incorporelles | Immobilisations<br>corporelles | Immobilisations<br>financières | Total          |
|--------------------------------------|----------------------------------|--------------------------------|--------------------------------|----------------|
| <b>Ventilation des augmentations</b> |                                  |                                |                                |                |
| Virements de poste à poste           |                                  |                                |                                |                |
| Virements de l'actif circulant       |                                  |                                |                                |                |
| Acquisitions                         | 333 311                          | 107                            |                                | 333 418        |
| Apports                              |                                  |                                |                                |                |
| Créations                            |                                  |                                |                                |                |
| Réévaluations                        |                                  |                                |                                |                |
| <b>Augmentations de l'exercice</b>   | <b>333 311</b>                   | <b>107</b>                     |                                | <b>333 418</b> |
| <b>Ventilation des diminutions</b>   |                                  |                                |                                |                |
| Virements de poste à poste           |                                  |                                |                                |                |
| Virements vers l'actif circulant     |                                  |                                |                                |                |
| Cessions                             |                                  |                                |                                |                |
| Scissions                            |                                  |                                |                                |                |
| Mises hors service                   |                                  |                                |                                |                |
| <b>Diminutions de l'exercice</b>     |                                  |                                |                                |                |

Désignation de l'entreprise : SAS LEVELS3D

Adresse de l'entreprise : 6 rue Gustave Eiffel 10430 ROSIERES PRES TROYES

Numéro SIRET : 75353003900027

## Notes sur le bilan

Les immobilisations incorporelles comprennent essentiellement les frais de développement suivants :

- S3D Capture (ex Capt'R) pour un montant de 888 243 €, amortis à hauteur de 888 243 € au 31/12/2019
- S3D Capture nouvelle version et Automodel pour un montant de 690 250 €, non encore amortis au 31/12/2019

### Immobilisations incorporelles

### Amortissements des immobilisations

|   | Au début de l'exercice | Augmentation   | Diminutions | A la fin de l'exercice |
|---|------------------------|----------------|-------------|------------------------|
| - Frais d'établissement et de développement       | 563 172                | 325 070        |             | 888 242                |
| - Autres postes d'immobilisations incorporelles   | 10 644                 | 667            |             | 11 310                 |
| <b>Immobilisations incorporelles</b>              | <b>573 816</b>         | <b>325 736</b> |             | <b>899 553</b>         |
| <br>  |                        |                |             |                        |
| - Installations générales, agencements et         |                        |                |             |                        |
| - Installations techniques, matériel et outillage |                        |                |             |                        |
| - Installations générales, agencements            |                        |                |             |                        |
| aménagements divers                               | 22 680                 |                |             | 22 680                 |
| - Matériel de bureau et informatique, mobilier    | 59 478                 | 2 976          |             | 62 454                 |
| <b>Immobilisations corporelles</b>                | <b>82 158</b>          | <b>2 976</b>   |             | <b>85 134</b>          |
| <b>ACTIF IMMOBILISE</b>                           | <b>655 974</b>         | <b>328 713</b> |             | <b>984 686</b>         |


Les flux s'analysent comme suit :

|                                      | Immobilisations Incorporelles | Immobilisations Corporelles | Total          |
|--------------------------------------|-------------------------------|-----------------------------|----------------|
| <b>Ventilation des dotations</b>     |                               |                             |                |
| <br>                                 |                               |                             |                |
| Compléments liés à une réévaluation  |                               |                             |                |
| Eléments amortis selon mode linéaire | 325 736                       | 2 976                       | 328 713        |
| Eléments amortis selon autre mode    |                               |                             |                |
| Dotations exceptionnelles            |                               |                             |                |
| <b>Dotations de l'exercice</b>       | <b>325 736</b>                | <b>2 976</b>                | <b>328 713</b> |

### Ventilation des diminutions

- Eléments transférés à l'actif circulant
- Eléments cédés
- Eléments mis hors service

**Diminutions de l'exercice**



Désignation de l'entreprise : SAS LEVELS3D

Adresse de l'entreprise : 6 rue Gustave Eiffel 10430 ROSIERES PRES TROYES

Numéro SIRET : 75353003900027

## Notes sur le bilan

### Actif circulant

#### Etat des créances

|   | Montant<br>brut | Echéances<br>à moins d'un an | Echéances<br>à plus d'un an |
|---|-----------------|------------------------------|-----------------------------|
| <b>Créances de l'actif immobilisé :</b>         |                 |                              |                             |
| <b>Créances rattachées à des participations</b> |                 |                              |                             |
| Prêts   |                 |                              |                             |
| Autres  | 13 750          |                              | 13 750                      |
| <b>Créances de l'actif circulant :</b>          |                 |                              |                             |
| Créances Clients et Comptes rattachés           | 99 625          | 99 625                       |                             |
| Autres  | 299 526         | 299 526                      |                             |
| Capital souscrit - appelé, non versé            |                 |                              |                             |
| Charges constatées d'avance                     | 3 512           | 3 512                        |                             |
| <b>Total</b>                                    | <b>416 413</b>  | <b>402 663</b>               | <b>13 750</b>               |

Prêts accordés en cours d'exercice

Prêts récupérés en cours d'exercice

Désignation de l'entreprise : SAS LEVELS3D

Adresse de l'entreprise : 6 rue Gustave Eiffel 10430 ROSIERES PRES TROYES

Numéro SIRET : 75353003900027

## Notes sur le bilan

Produits à recevoir


|                              | <b>Montant</b> |
|------------------------------|----------------|
| Fournisseurs - RRR à obtenir | 4 400          |
| Produits à recevoir          | 1 091          |
| <b>Total</b>                 | <b>5 491</b>   |

### Composition du Capital Social

Capital social d'un montant de 452 700,00 Euro décomposé en 4 527 titres d'une valeur nominale de 100,00 Euro.

### Capitaux Propres

|   | <b>Nombre</b> | <b>Valeur nominale</b> |
|---|---------------|------------------------|
| Titres composant le capital social au début de l'exercice | 4 527         | 100,00                 |
| Titres émis pendant l'exercice                            |               |                        |
| Titres remboursés pendant l'exercice                      |               |                        |
| Titres composant le capital social à la fin de l'exercice | 4 527         | 100,00                 |



Désignation de l'entreprise : SAS LEVELS3D

Adresse de l'entreprise : 6 rue Gustave Eiffel 10430 ROSIERES PRES TROYES

Numéro SIRET : 75353003900027

## Notes sur le bilan

### Dettes

#### Etat des dettes

|  | Montant<br>brut  | Echéances<br>à moins d'un an | Echéances<br>à plus d'un an | Echéances<br>à plus de 5 ans |
|--|------------------|------------------------------|-----------------------------|------------------------------|
| Emprunts obligataires convertibles (*)                               | 3 000            | 3 000                        |                             |                              |
| Autres emprunts obligataires (*)                                     |                  |                              |                             |                              |
| Emprunts (*) et dettes auprès des<br>établissements de crédit dont : |                  |                              |                             |                              |
| - à 1 an au maximum à l'origine                                      | 93 664           | 93 664                       |                             |                              |
| - à plus de 1 an à l'origine   | 66 199           | 23 554                       | 42 645                      |                              |
| Emprunts et dettes financières divers (*) (**)                       | 698 650          | 48 300                       | 624 100                     | 26 250                       |
| Dettes fournisseurs et comptes<br>rattachés                          | 68 043           | 68 043                       |                             |                              |
| Dettes fiscales et sociales  | 115 353          | 115 353                      |                             |                              |
| Dettes sur immobilisations et comptes<br>rattachés                   |                  |                              |                             |                              |
| Autres dettes (**)   | 1 491            | 1 491                        |                             |                              |
| Produits constatés d'avance  | 30 169           | 30 169                       |                             |                              |
| <b>Total</b>   | <b>1 076 568</b> | <b>383 573</b>               | <b>666 745</b>              | <b>26 250</b>                |


(\*) Emprunts souscrits en cours d'exercice

(\*) Emprunts remboursés sur l'exercice 32 440

(\*\*) Dont envers les associés 164

### Charges à payer

|                               | Montant       |
|-------------------------------|---------------|
| Fournisseurs - FNP            | 33 207        |
| Banque - Agios à payer        | 1 500         |
| Dettes prov. congés à payer   | 17 761        |
| Charg. soc. s/ congés à payer | 3 695         |
| Charges soc. à payer          | 23 004        |
| <b>Total</b>                  | <b>79 167</b> |



Désignation de l'entreprise : SAS LEVELS3D

Adresse de l'entreprise : 6 rue Gustave Eiffel 10430 ROSIERES PRES TROYES

Numéro SIRET : 75353003900027

## Notes sur le bilan

### Régularisation

#### Charges constatées d'avance

|                             | Charges<br>d'exploitation | Charges<br>Financières | Charges<br>Exceptionnelles |
|-----------------------------|---------------------------|------------------------|----------------------------|
| Charges constatées d'avance |                           | 3 512                  |                            |
| <b>Total</b>                |                           | <b>3 512</b>           |                            |

#### Produits constatés d'avance

|                             | Produits<br>d'exploitation | Produits<br>Financiers | Produits<br>Exceptionnels |
|-----------------------------|----------------------------|------------------------|---------------------------|
| Produits constatés d'avance |                            | 30 169                 |                           |
| <b>Total</b>                |                            | <b>30 169</b>          |                           |

**LEVELS3D**

Société par actions simplifiée  
au capital de 452.700 €  
Siège social : 6, rue Gustave Eiffel  
Technopole de l'Aube,  
10430 ROSIERES PRES TROYES

-----  
RCS TROYES B 753 530 039  
-----

**ASSEMBLÉE GÉNÉRALE ORDINAIRE ANNUELLE  
DU 19 OCTOBRE 2020**

**Proposition de la résolution d'affectation du résultat de l'exercice clos le 31 décembre 2019**

**QUATRIEME RÉOLUTION**

L'Assemblée Générale décide d'affecter la perte de l'exercice clos le 31 décembre 2019 s'élevant à - 497 913,95 € de la manière suivante :


Perte de l'exercice ..... - 497 913,95 €  
Au compte « report à nouveau »

Conformément à la loi, l'Assemblée Générale prend acte qu'aucune distribution de dividende n'a été effectuée au titre des trois derniers exercices.

**Vote de l'Assemblée Générale Ordinaire Annuelle du 19 OCTOBRE 2020**

Cette résolution est adoptée par 444<sup>9</sup> voix ayant voté pour, 0 voix ayant voté contre et 0 voix s'étant abstenues.

Certifié conforme  
Le Président  
Yannick FOLLIARD



\_\_\_\_\_