

RCS : VERSAILLES

Code greffe : 7803

Documents comptables

REGISTRE DU COMMERCE ET DES SOCIETES

**Le greffier du tribunal de commerce de VERSAILLES atteste l'exactitude des informations transmises ci-après**

Nature du document : Documents comptables (B-S)

Numéro de gestion : 2000 B 01188

Numéro SIREN : 422 689 208

Nom ou dénomination : EVIDIAN

Ce dépôt a été enregistré le 18/08/2022 sous le numéro de dépôt 22977

n° de  
dépôt

22977



18 AOUT 2022

n° de  
gestion

**EVIDIAN**

Société Anonyme au capital de 3 391 304,37 euros  
Siège Social : Rue Jean Jaurès - 78340 Les Clayes-sous-Bois  
422 689 208 RCS VERSAILLES

n° de  
facture

Quinz.

n° de  
chrono

**PROCES-VERBAL DE L'ASSEMBLEE GENERALE ORDINAIRE ANNUELLE  
EN DATE DU 29 JUIN 2022**

L'an deux mil vingt-deux,

Le 29 juin,

A 17h30,

Les actionnaires de la société EVIDIAN, société anonyme au capital de 3 391 304,37 euros, dont le siège est situé Rue Jean Jaurès - 78340 Les Clayes-sous-Bois, se sont réunis en Assemblée Générale Ordinaire Annuelle, dans les locaux d'ATOS SE, sis 80 quai Voltaire, Immeuble River Ouest, 95870 Bezons, sur convocation faite par le Conseil d'Administration selon lettre simple adressée à chaque actionnaire.

Il a été établi une feuille de présence qui a été émargée, à leur entrée en séance, par chaque membre de l'Assemblée tant en son nom personnel que comme mandataire.

L'Assemblée est présidée par Monsieur Jean-Philippe POIRAULT, en sa qualité de Président du Conseil d'Administration.

Monsieur Yannick TRICAUD, représentant la société Bull SAS, l'actionnaire représentant, tant par lui-même que comme mandataire, le plus grand nombre de voix et acceptant cette fonction est appelé comme scrutateur.

Madame Catherine GILMANT est désignée comme secrétaire.

Le Président constate que la société GRANT THORNTON, commissaire aux comptes de la Société, régulièrement convoquée, est absente et excusée.

Le Président constate également que Madame Amanda-Jane POPE-MINIERE, Monsieur Christophe GUILBAUD, représentants du comité central d'entreprise, régulièrement convoqués sont absents et excusés.

La feuille de présence certifiée exacte par les membres du bureau, permet de constater que les actionnaires présents ou représentés, possèdent le nombre d'actions requis par la loi pour délibérer valablement sur les décisions relevant de la compétence de l'assemblée générale ordinaire.

En conséquence, l'Assemblée régulièrement constituée pouvant ainsi valablement délibérer en tant qu'Assemblée Générale Ordinaire Annuelle, est déclarée ouverte.

Le Président de séance dépose sur le bureau et met à la disposition des membres de l'Assemblée :

- une copie des lettres de convocation adressée aux actionnaires et aux membres du comité central d'entreprise;
- une copie de la lettre de convocation adressée au commissaire aux comptes ;
- la feuille de présence à ladite assemblée ;
- le bilan, le compte de résultat et l'annexe des comptes annuels au 31 décembre 2021 ;
- le rapport de gestion établi par le conseil d'administration ;
- le rapport du commissaire sur les comptes annuels ;
- le rapport spécial du commissaire aux comptes sur les conventions réglementées ;
- le texte des résolutions ;
- les statuts de la Société.

Le Président fait observer que la présente assemblée a été convoquée conformément aux prescriptions du Code de commerce et déclare que les documents et renseignements qui y sont visés ont été adressés aux actionnaires ou tenus à leur disposition au siège social, depuis la convocation de l'assemblée. L'assemblée lui donne acte de ses déclarations.

Le Président rappelle que l'assemblée générale est réunie à l'effet de délibérer sur l'ordre du jour suivant :

- Rapport de gestion établi par le Conseil d'Administration,
- Rapport du Commissaire aux Comptes sur les comptes de l'exercice,
- Approbation des comptes de l'exercice clos le 31 décembre 2021 et quitus aux administrateurs,
- Affectation du résultat de l'exercice,
- Rapport spécial du Commissaire aux Comptes sur les conventions visées aux articles L. 225-38 et suivants du Code de commerce,
- Pouvoirs pour l'accomplissement des formalités,
- Questions diverses.

Le Président demande ensuite à l'Assemblée l'autorisation de ne pas procéder à la lecture complète des rapports du Président du conseil d'administration et des rapports du commissaire aux comptes, mais d'en faire une présentation résumée.

Personne ne demandant plus la parole, le Président met successivement aux voix les résolutions suivantes, figurant à l'ordre du jour.

### **PREMIERE RESOLUTION**

*Approbation des comptes annuels de l'exercice clos le 31 décembre 2021*

L'Assemblée Générale, après avoir pris connaissance du rapport du Conseil d'Administration et du rapport général des Commissaires aux Comptes, approuve les comptes annuels, à savoir le bilan, le compte de résultat et l'annexe arrêtés le 31 décembre 2021, tels qu'ils lui ont été présentés, ainsi que les opérations traduites dans ces comptes et résumées dans ces rapports.

En conséquence, elle donne pour l'exercice clos le 31 décembre 2021 quitus de leur gestion à tous les administrateurs.

Cette résolution, mise aux voix, est adoptée à l'unanimité.

### **DEUXIEME RESOLUTION**

*Affectation du résultat de l'exercice clos le 31 décembre 2021*

L'Assemblée Générale approuve la proposition du Conseil d'Administration, et décide d'affecter le bénéfice d'un montant de 3 258 910 € au compte "report à nouveau".

L'Assemblée générale prend acte de l'absence de dépense et charge non déductibles des bénéfices assujettis à l'impôt sur les sociétés au titre de l'exercice écoulé, telles que visées par l'article 39-4 du Code général des impôts.

Cette résolution, mise aux voix, est adoptée à l'unanimité.

Conformément aux dispositions de l'article 243 bis du Code général des impôts, il est rappelé qu'aucune distribution de dividende n'a été effectuée au titre des trois exercices précédents.

### **TROISIEME RESOLUTION**

*Rapport spécial du Commissaire aux Comptes sur les conventions visées aux articles L. 225-38 et suivants du Code de commerce*

L'Assemblée Générale, après avoir pris connaissance du rapport spécial des Commissaires aux Comptes sur les conventions visées à l'article L. 225-38 du Code de commerce et statuant sur ce rapport, prend acte qu'aucune convention de cette nature n'a été conclue au cours de l'exercice.

Cette résolution, mise aux voix, est adoptée à l'unanimité.

### **QUATRIEME RESOLUTION**


*Pouvoir en vue d'effectuer les formalités*

L'Assemblée Générale confère tous pouvoirs à Catherine GILMANT ou à tout porteur d'un original, d'une copie, ou d'un extrait du présent procès-verbal pour effectuer tous dépôts, formalités et publications nécessaires

Cette résolution, mise aux voix, est adoptée à l'unanimité.


L'ordre du jour étant épuisé, la séance est levée.

De tout ce dessus, il a été dressé le présent procès-verbal qui, après lecture, a été signé par les membres du bureau.




---

M. Jean-Philippe POIRAULT  
Président du conseil d'administration



---

BULL SAS  
Scrutateur  
Par : M. Yannick TRICAUD



---

Mme Catherine GILMANT  
Secrétaire



## Rapport de gestion du Conseil d'Administration

Mesdames, Messieurs,

Conformément à la loi et aux statuts, nous vous avons réunis en Assemblée Générale Ordinaire Annuelle afin de vous rendre compte de la situation et de l'activité de notre Société durant l'exercice clos le 31 décembre 2021 et de soumettre à votre approbation les comptes annuels dudit exercice.

Nous vous donnerons toutes précisions et tous renseignements complémentaires concernant les pièces et documents prévus par la réglementation en vigueur et qui ont été tenus à votre disposition dans les délais légaux.

Il vous sera ensuite donné lecture des rapports du Commissaire aux Comptes.

### I - ACTIVITE DE LA SOCIETE ET DE SES FILIALES

Les activités classiques d'Evidian sont la conception, la commercialisation, l'installation et la maintenance de logiciels de Cybersecrétité, plus précisément dans le domaine de l'IAM, c'est dire la gestion des accès et des identités. Nos logiciels permettent aux employés d'accéder aux applicatifs des entreprises de manière sécurisée, tout en ayant une expérience utilisateur simple. Nos technologies s'inscrivent dans une démarche de protection des entreprises contre le piratage des comptes et plus généralement contre le cyber malveillance.

Dans le contexte difficile d'une année marquée par la crise sanitaire mondiale du au COVID, Evidian a su maintenir son activité en 2021 au niveau de celle de l'année précédente.

Le résultat d'exploitation est passé de + 2 703 K€ en 2020 à + 1 631 K€ en 2021.

#### - Evolution prévisible de la situation de la société :

Fort de son positionnement de leader européen des logiciels de gestion des identités et des accès, Evidian s'appuie sur la présence mondiale d'ATOS et son expertise reconnue en matière de sécurité pour accentuer sa croissance en dehors du continent européen et notamment aux Etats-Unis et au Japon. L'activité d'Evidian s'inscrit dans une croissance globale de l'offre Sécurité de 35% d'ici à 2024.

#### - Evénements importants survenus depuis la date de clôture de l'exercice :

En-dehors de l'impact que pourrait entraîner le conflit entre Russie et Ukraine sur l'activité de la société, aucun autre évènement n'est survenu entre la date de clôture, la date d'arrêt des comptes et la date de l'assemblée générale.

### II - RESULTATS - AFFECTATION

#### - Examen des comptes et résultats.

Au cours de l'exercice clos le 31 décembre 2021, le chiffre d'affaires s'est élevé à 14 790 808 euros, soit une diminution de 0.71 % par rapport à l'exercice précédent pour lequel le montant du chiffre d'affaires s'élevait à la somme de 14 895 834 euros, lequel se décompose de la façon suivante :

- Ventes de marchandises :	655 649 €
- Ventes de biens	16 511 €
- Ventes de prestations de services :	14 118 648 €



Le résultat d'exploitation bénéficiaire s'élève à la somme de 1 631 065 euros contre un résultat bénéficiaire de 2 703 138 euros au titre de l'exercice précédent, avec des produits d'exploitation s'élevant à 15 078 872 euros contre un montant de 15 203 138 euros, et des charges d'exploitation totalisant un montant de 13 447 806 euros contre un montant de 12 500 000 euros.

Au titre de l'exercice clos le 31 décembre 2021, la Société a réalisé un résultat financier d'un montant de 300 488 euros contre un résultat de 36 161 euros au titre de l'exercice précédent, avec des produits financiers s'élevant à 320 243 euros contre un montant de 91 711 euros et des charges financières s'élevant à 19 755 euros contre un montant de 55 550 euros.

Le résultat courant avant impôt s'élève à 1 931 554 euros contre un résultat de 2 739 299 euros au titre de l'exercice précédent.

Enfin, la Société a réalisé un résultat exceptionnel négatif de 61 327 euros contre un résultat exceptionnel négatif de 637 euros au titre de l'exercice précédent, et des charges exceptionnelles d'un montant de 131 327 euros contre 12 637 euros pour l'exercice précédent.

Compte tenu de ce qui précède et du montant du crédit d'impôt recherche qui s'élève à la somme de 1 424 579 euros, le résultat de l'exercice clos le 31 décembre 2021 se traduit par un gain de 3 258 910 euros.

- Participation des salariés au capital :

Il n'existe pas de participation des salariés au capital de la société et la société adhère au Plan d'Epargne Entreprise du Groupe Atos.

- Décomposition à la clôture du solde des dettes à l'égard des fournisseurs par date d'échéance :

**Article D.441 I, 1° du Code de commerce : Factures reçues non réglées à la date de clôture de l'exercice dont le terme est échu :**

	1 à 30 jours	31 à 60 jours	61 à 90 jours	91 jours et plus	Total (1 jour et plus)
Nombre de Factures concernées					78
Montant total des Factures concernées (TTC)	499 k €	23 k €	0 k €	-77 k €	445 k€
Pourcentage du montant total des achats de l'exercice (TTC)	10,01 %	0,46 %	0,00 %	-1,55 %	8,93 %
Délais de paiement utilisés pour le calcul des retards de paiement	<i>- Délais contractuels : Les délais de paiement fournisseur sont déterminés à la signature du contrat. Les factures reçues font référence à ces délais. Le retard de paiement débute au-delà de ce délai.</i>				

**Article D.441 I, 2° du Code de commerce : Factures émises non réglées à la date de clôture de l'exercice dont le terme est échu :**

	1 à 30 jours	31 à 60 jours	61 à 90 jours	91 jours et plus	Total (1 jour et plus)
Nombre de Factures concernées					51
Montant total des Factures concernées (TTC)	868K€	48K€	134K€	1283K€	2333K€
Pourcentage du chiffre d'affaires de l'exercice (TTC)	5,83 %	0,32 %	0,90 %	8,61 %	15.66 %
Délais de paiement utilisés pour le calcul des retards de paiement	<i>Délais contractuels : Les délais de paiement client sont déterminés à la signature du contrat. Les factures émises font référence à ces délais de paiement. Nous considérons un retard de paiement au-delà de ce délai.</i>				

- Proposition d'affectation du résultat.

Nous vous proposons de bien vouloir approuver les comptes annuels (bilan, compte de résultat et annexe) tels qu'ils vous sont présentés et qui font apparaître un bénéfice de 3 258 910 euros.

Nous vous proposons de bien vouloir décider d'affecter le bénéfice de l'exercice au compte "report à nouveau".

Compte tenu de cette affectation, les capitaux propres de la Société seraient de 18 682 209 euros.

\* \*  
\*

Afin de nous conformer aux dispositions de l'article 243 bis du Code général des impôts, nous vous rappelons qu'aucun dividende n'a été distribué au titre des trois exercices précédents.

- Dépenses non déductibles fiscalement.

Conformément aux dispositions de l'article 223 quater du Code général des impôts, nous vous informons qu'aucune dépenses et charges visées à l'article 39-4 dudit code n'a été engagée durant l'exercice 2021.

- Tableau des résultats des cinq derniers exercices (Page 6).

Au présent rapport est annexé, conformément aux dispositions de l'article R. 225-102 du Code de commerce, le tableau faisant apparaître les résultats de la Société au cours de chacun des cinq derniers exercices.



### III - FILIALES ET PARTICIPATIONS

- Cession de participations. Néant

Par ailleurs Evidian Systems Inc aux USA est détenue à 100 % par Evidian SA.

Le tableau des filiales et participations est annexé au bilan.

### IV - CONVENTIONS VISEES AUX ARTICLES L 225-38 et L 225-39 DU CODE DE COMMERCE

Nous vous précisons qu'aucune convention entrant dans le champ d'application de l'article L. 225-38 du Code de commerce n'a été conclue au cours de l'exercice écoulé.

### V - ADMINISTRATION ET CONTROLE DE LA SOCIETE

Nous vous précisons qu'aucun mandat d'administrateur ou de Commissaire aux Comptes n'est arrivé à expiration.

- Liste des mandats et fonctions :

Conformément aux dispositions de l'article L. 225-102-1 du Code de commerce, nous vous présentons la liste de l'ensemble des mandats et fonctions exercés au sein de la Société par chacun des mandataires sociaux.

<b>Nom et prénom ou dénomination sociale</b>	<b>Fonctions au sein de la Société</b>	<b>Autres mandats ou fonctions</b>
Jean Philippe POIRAULT	Président Directeur Général depuis le 02/05/2022	Président de Elexo depuis le 26/04/2022 Président de Bull SAS depuis le 26/04/2022 Directeur Général de Bull SA depuis le 13/04/2022 Président du Conseil d'Administration de Keynectis depuis le 12/04/2022
Bull SAS	Administrateur	
Yannick TRICAUD	Administrateur	Président SAS - Atos France - Alia Utilities - Atos Infogérance jusqu'au 31/10/2021 - Atos Management France - Atos Consulting - Atos Worldgrid - Edifixio Administrateur - Atos Participation 2 - Bull SA DG - Bull SAS Gérant - ATOS ITS Nearshore Center Maroc
Pierre Barnabé	Président Directeur Général jusqu'au 02/05/2022	Président d'Elexo jusqu'au 26/04/022 Président de Bull SAS jusqu'au 26/04/022 Président du Conseil d'Administration de Keynectis jusqu'au 12/04/022 DG et Administrateur de Bull SA jusqu'au 13/04/2022

Conformément aux dispositions de l'article L. 225-102-1 du Code de commerce, nous vous indiquons que les mandataires sociaux de la société n'ont perçu aucune rémunération ou autres avantages de la société ni de société contrôlée au sens de l'article L 233-16 du Code de Commerce.



**VI – ETAT DES DELEGATIONS ACCORDEES PAR L'ASSEMBLEE GENERALE DANS LE  
DOMAINE DES AUGMENTATIONS DE CAPITAL**

Aucune délégation en cours de validité n'a été accordée par l'actionnaire dans le domaine des augmentations de capital.

Votre Conseil vous invite, après la lecture des rapports présentés par votre Commissaire aux Comptes, à adopter les résolutions qu'il soumet à votre vote.

Le Conseil d'Administration



EVIDIAN  
Rue Jean Jaurès-BP68  
78340 LES CLAYES SOUS BOIS

Résultat des 5 derniers exercices

Comptes Annuels: 31/12/2021

Date d'arrêté	31/12/2021	31/12/2020	31/12/2019	31/12/2018	31/12/2017
Durée de l'exercice (mois)	12	12	12	12	12
<b>CAPITAL EN FIN D'EXERCICE</b>					
Capital social	3 391 304,37	3 391 304,37	3 391 304,37	3 391 304,37	3 391 304,37
<b>Nombre d'actions</b>					
- ordinaires	113 043 479	113 043 479	113 043 479	113 043 479	113 043 479
- à dividende prioritaire					
<b>Nombre maximum d'actions à créer</b>					
- par conversion d'obligations					
- par droit de souscription					
<b>OPERATIONS ET RESULTATS</b>					
Chiffre d'affaires hors taxes	14 790 807,99	14 895 834,05	16 012 624,12	13 094 977,16	11 918 274,95
Résultat avant impôt, participation, dot, amortissements et provisions	1 531 627,29	2 737 186,55	2 627 156,77	-3 253 806,20	-1 040 931,00
Impôts sur les bénéfices	-159 925,53	-1 171 349,65	-1 559 487,21	-1 696 923,00	-1 366 716,15
Participation des salariés			35 399,00		
Dot. Amortissements et provisions	-338 599,34	-1 475,83	-154 746,14	82 030,63	219 970,06
Résultat net	2 030 152,16	3 910 012,03	4 305 991,12	-1 638 913,83	105 815,09
Résultat distribué					
<b>RESULTAT PAR ACTION</b>					
Résultat après impôt, participation, avant dot, amortissements, provisions	0,01	0,03	0,04	-0,01	0,00
Résultat après impôt, participation dot, amortissements et provisions	0,02	0,03	0,04	-0,01	0
Dividende attribué	0	0	0	0	0
<b>PERSONNEL</b>					
Effectif moyen des salariés	104	105	105	103	103
Masse salariale	6 190 720,64	5 906 342,28	6 112 123,20	6 404 209,11	6 082 040,33
Sommes versées en avantages sociaux (sécurité sociale, œuvres sociales...)	2 913 963,50	2 756 282,85	2 783 908,23	2 885 305,23	2 693 087,69

**EVIDIAN**

Société Anonyme au capital de 3 391 304,37 euros  
Siège Social : Rue Jean Jaurès - 78340 Les Clayes sous-bois  
422 689 208 RCS VERSAILLES

A handwritten signature in black ink, consisting of several fluid, overlapping strokes that form a stylized, somewhat abstract shape.

**ETATS FINANCIERS AU 31/12/2021**

*Certifié conforme à l'original*  
Le Président

**Jean-Philippe POIRAUT**

# **EVIDIAN**

**Rue Jean Jaures - BP 68**

**78340 LES CLAYES SOUS BOIS**

*Comptes au 31/12/2021*



## - SOMMAIRE -

### Comptes annuels

Bilan - Actif	3
Bilan - Passif	4
Compte de résultat	5

### Annexes

Règles et méthodes comptables	8
Immobilisations	11
Provisions et dépréciations	12
Créances et dettes	13
Charges à payer	14
Charges et produits exceptionnels	15
Charges et produits constatés d'avance	16
Ventilation du chiffre d'affaires	17
Produits à recevoir	18
Composition du capital social	19
Identité des sociétés mères consolidant les comptes de la société	20
Variation des capitaux propres	21
Filiales et participations	22
Effectif moyen	23

# Comptes annuels

Rubriques	Montant Brut	Amort. Prov.	31/12/2021	31/12/2020
Capital souscrit non appelé				
<b>IMMOBILISATIONS INCORPORELLES</b>				
Frais d'établissement				
Frais de développement				
Concessions, brevets et droits similaires	22 396 400	22 378 818	17 581	23 682
Fonds commercial				
Autres immobilisations incorporelles				
Avances, acomptes sur immo. incorporelles				
<b>IMMOBILISATIONS CORPORELLES</b>				
Terrains				
Constructions				
Installations techniques, matériel, outillage				
Autres immobilisations corporelles	1 345 570	1 335 785	9 785	28 747
Immobilisations en cours				
Avances et acomptes				
<b>IMMOBILISATIONS FINANCIERES</b>				
Participations par mise en équivalence				
Autres participations	820	820		
Créances rattachées à des participations				
Autres titres immobilisés				
Prêts	717 115	110 206	606 909	500 476
Autres immobilisations financières				
<b>ACTIF IMMOBILISE</b>	<b>24 459 908</b>	<b>23 825 631</b>	<b>634 276</b>	<b>552 906</b>
<b>STOCKS ET EN-COURS</b>				
Matières premières, approvisionnements				
En-cours de production de biens				
En-cours de production de services				
Produits intermédiaires et finis				
Marchandises				
Avances et acomptes versés sur commandes				
<b>CREANCES</b>				
Créances clients et comptes rattachés	4 747 220	215 536	4 531 683	4 977 346
Autres créances	22 612 181		22 612 181	19 847 858
Capital souscrit et appelé, non versé				
<b>DIVERS</b>				
Valeurs mobilières de placement (dont actions propres : )				
Disponibilités	825 923		825 923	750 418
<b>COMPTES DE REGULARISATION</b>				
Charges constatées d'avance	164 255		164 255	30 664
<b>ACTIF CIRCULANT</b>	<b>28 349 581</b>	<b>215 536</b>	<b>28 134 044</b>	<b>25 606 287</b>
Frais d'émission d'emprunts à étaler				
Primes de remboursement des obligations				
Ecarts de conversion actif	5 501		5 501	4 853
<b>TOTAL GENERAL</b>	<b>52 814 990</b>	<b>24 041 167</b>	<b>28 773 822</b>	<b>26 164 047</b>

Rubriques		31/12/2021	31/12/2020
Capital social ou individuel ( dont versé :	3 391 304 )	3 391 304	3 391 304
Primes d'émission, de fusion, d'apport		2 713 044	2 713 044
Ecarts de réévaluation ( dont écart d'équivalence :	)		
Réserve légale		339 130	339 130
Réserves statutaires ou contractuelles			
Réserves réglementées (dont rés. Prov. fluctuation cours	)		
Autres réserves (dont achat œuvres originales artistes	)		
Report à nouveau		8 979 820	5 069 808
<b>RESULTAT DE L'EXERCICE (bénéfice ou perte)</b>		<b>3 258 910</b>	<b>3 910 012</b>
<b>Subventions d'investissement</b>			
<b>Provisions réglementées</b>			
<b>CAPITAUX PROPRES</b>		<b>18 682 209</b>	<b>15 423 298</b>
<b>Produits des émissions de titres participatifs</b>			
<b>Avances conditionnées</b>			
<b>AUTRES FONDS PROPRES</b>			
Provisions pour risques		5 501	4 853
Provisions pour charges		3 485 672	3 772 010
<b>PROVISIONS</b>		<b>3 491 173</b>	<b>3 776 864</b>
<b>DETTES FINANCIERES</b>			
Emprunts obligataires convertibles			
Autres emprunts obligataires			
Emprunts et dettes auprès des établissements de crédit			
Emprunts et dettes financières divers (dont empr. participatifs )			
Avances et acomptes reçus sur commandes en cours			
<b>DETTES D'EXPLOITATION</b>			
Dettes fournisseurs et comptes rattachés		1 098 877	1 412 700
Dettes fiscales et sociales		1 658 149	1 621 783
<b>DETTES DIVERSES</b>			
Dettes sur immobilisations et comptes rattachés			
Autres dettes		29 421	36 053
<b>COMPTES DE REGULARISATION</b>			
Produits constatés d'avance		3 813 303	3 891 828
<b>DETTES</b>		<b>6 599 749</b>	<b>6 962 364</b>
Ecarts de conversion passif		691	1 522
<b>TOTAL GENERAL</b>		<b>28 773 823</b>	<b>26 164 047</b>

Rubriques	France	Exportation	31/12/2021	31/12/2020
Ventes de marchandises	581 137	74 512	655 649	80 387
Production vendue de biens	16 511		16 511	
Production vendue de services	6 342 373	7 776 274	14 118 647	14 815 447
<b>CHIFFRES D'AFFAIRES NETS</b>	<b>6 940 022</b>	<b>7 850 786</b>	<b>14 790 808</b>	<b>14 895 834</b>
Production stockée				
Production immobilisée				
Subventions d'exploitation				
Reprises sur dépréciations, provisions (et amortissements), transferts de charges			222 991	148 777
Autres produits			65 072	158 527
<b>PRODUITS D'EXPLOITATION</b>			<b>15 078 872</b>	<b>15 203 138</b>
Achats de marchandises (y compris droits de douane)				
Variation de stock (marchandises)				
Achats de matières premières et autres approvisionnements (et droits de douane)			117 965	16 823
Variation de stock (matières premières et approvisionnements)				53 673
Autres achats et charges externes			3 612 112	2 951 756
Impôts, taxes et versements assimilés			259 834	361 022
Salaires et traitements			6 190 721	5 906 342
Charges sociales			2 913 964	2 758 283
<b>DOTATIONS D'EXPLOITATION</b>				
Sur immobilisations : dotations aux amortissements			25 063	28 083
Sur immobilisations : dotations aux dépréciations				
Sur actif circulant : dotations aux dépréciations				
Dotations aux provisions			163 301	186 121
Autres charges			164 848	237 897
<b>CHARGES D'EXPLOITATION</b>			<b>13 447 806</b>	<b>12 500 000</b>
<b>RESULTAT D'EXPLOITATION</b>			<b>1 631 066</b>	<b>2 703 138</b>
<b>OPERATIONS EN COMMUN</b>				
Bénéfice attribué ou perte transférée				
Perte supportée ou bénéfice transféré				
<b>PRODUITS FINANCIERS</b>				
Produits financiers de participations				
Produits des autres valeurs mobilières et créances de l'actif immobilisé				
Autres intérêts et produits assimilés			88	1 798
Reprises sur dépréciations et provisions, transferts de charges			253 022	82 185
Différences positives de change			67 133	7 728
Produits nets sur cessions de valeurs mobilières de placement				
<b>PRODUITS FINANCIERS</b>			<b>320 243</b>	<b>91 711</b>
Dotations financières aux amortissements, dépréciations et provisions			19 050	27 283
Intérêts et charges assimilées			705	
Différences négatives de change				28 267
Charges nettes sur cessions de valeurs mobilières de placement				
<b>CHARGES FINANCIERES</b>			<b>19 755</b>	<b>55 550</b>
<b>RESULTAT FINANCIER</b>			<b>300 488</b>	<b>36 161</b>
<b>RESULTAT COURANT AVANT IMPOTS</b>			<b>1 931 554</b>	<b>2 739 299</b>

Rubriques	31/12/2021	31/12/2020
Produits exceptionnels sur opérations de gestion		
Produits exceptionnels sur opérations en capital		
Reprises sur dépréciations et provisions, transferts de charges	70 000	12 000
<b>PRODUITS EXCEPTIONNELS</b>	<b>70 000</b>	<b>12 000</b>
Charges exceptionnelles sur opérations de gestion	131 327	12 637
Charges exceptionnelles sur opérations en capital		
Dotations exceptionnelles aux amortissements, dépréciations et provisions		
<b>CHARGES EXCEPTIONNELLES</b>	<b>131 327</b>	<b>12 637</b>
<b>RESULTAT EXCEPTIONNEL</b>	<b>-61 327</b>	<b>-637</b>
Participation des salariés aux résultats de l'entreprise		
Impôts sur les bénéfices	-1 388 684	-1 171 350
<b>TOTAL DES PRODUITS</b>	<b>15 469 115</b>	<b>15 306 850</b>
<b>TOTAL DES CHARGES</b>	<b>12 210 205</b>	<b>11 396 837</b>
<b>BENEFICE OU PERTE</b>	<b>3 258 910</b>	<b>3 910 012</b>

# Annexes

## REGLES ET METHODES COMPTABLES

Les comptes de l'exercice 2021 ont été établis conformément aux règles et principes comptables généralement admis en France selon les dispositions du plan comptable général (règlement 2016-04 de l'ANC et mis à jour de l'ensemble des règlements l'ayant modifié par la suite) et notamment des éléments suivants :

- continuité d'exploitation ;
- prudence
- permanence des méthodes comptables d'un exercice à l'autre ;
- indépendance des exercices.
- la méthode de base retenue pour l'évaluation des éléments inscrits en comptabilité est la méthode du coût historique.

Annexe aux comptes arrêtés par le conseil d'administration présentant un total de bilan de 28 773 822 euros, un total de produit de 15 078 872 euros et faisant ressortir un Gain de 3 258 910 euros.

L'exercice a une durée de 12 mois couvrant la période du 1er janvier 2021 au 31 décembre 2021.

### ***A – Organisation***

Evidian SA regroupe les activités de développement et de commercialisation de logiciels e-infrastructure de management et de sécurité des données et des réseaux de télécommunication. Au 31 décembre 2021, la société Evidian est détenue à quasiment 100% par BULL SAS. Par ailleurs, Evidian Systems Inc. aux USA est détenue à 100% par Evidian S.A.

### ***B - Faits marquants et évènements de l'année et post-clôture***

#### ***a) Faits marquants de l'exercice***

Néant

#### ***b) Evènements post clôture***

La crise ukrainienne n'affecte pas l'activité de la société.

### ***C - Résumé des principes comptables essentiels***

#### ***a) Principes de conversion des opérations en monnaies étrangères***

Les opérations en monnaies étrangères sont converties selon les principes suivants :

- Les créances et dettes en devises sont évaluées en euros au taux de clôture de l'exercice. Les différences de conversion par rapport aux montants précédemment enregistrés en euros, sont comptabilisées dans des comptes transitoires jusqu'au règlement final qui donne lieu à la constatation d'un gain ou d'une perte de change. Il est enregistré une provision pour perte de change correspondant à la perte latente constatée en fin d'exercice.

- Les opérations comptabilisées dans les autres comptes de l'actif immobilisé et des capitaux propres sont enregistrées au taux moyen du mois où l'acquisition ou la cession a eu lieu, selon la méthode du coût historique.

- Les charges et produits sont convertis aux taux de change moyens mensuels.

#### ***b) Immobilisations incorporelles***

Les logiciels sont immobilisés sous la rubrique "Brevets et licences". Ils sont amortis linéairement sur trois ans et correspondent soit à des produits achetés par Evidian soit à des produits développés par Bull SAS et transmis à Evidian lors de l'apport partiel d'actif réalisé en 2000 et aujourd'hui totalement amortis.

Suite à la transmission universelle de patrimoine de la société Enatel, les immobilisations incorporelles relatives aux technologies acquises ont été totalement amorties.

#### ***c) Immobilisations corporelles et amortissements***

Les immobilisations corporelles sont comptabilisées à leur coût d'acquisition. Les amortissements sont généralement calculés selon la méthode de l'amortissement linéaire.

La durée d'amortissement est de trois à cinq ans pour le matériel et l'outillage, les micro-ordinateurs et les terminaux immobilisés pour usage interne sont amortis sur trois ans.

Installations techniques, mat. Outillage	de 3 à 5 ans
Installations générales, agencements, aménagements	de 8 à 10 ans
Matériel de bureau	de 2 à 5 ans
Matériel informatique de bureau	de 2 à 5 ans
Mobilier de bureau	de 5 à 10 ans

#### ***d) Titres de participation***

Les titres de participation sont enregistrés à leur coût d'acquisition. Cette valeur est ajustée si nécessaire par la constitution de provisions pour dépréciation des titres, par rapport à la valeur d'utilité de ces titres.

Une provision pour risques et charges est constituée sur la base de situation nette déficitaire de ces filiales et calculée au vue des résultats transmis en consolidation groupe.

La participation au sein d'Evidian Systems Inc, de 820€ est dépréciée à 100%. Compte tenu de la situation négative de cette filiale, une provision pour risque et charges est comptabilisée à hauteur de 1 415 K€.

#### ***e) Créances Clients et autres créances***

Les créances sont valorisées à leur valeur nominale. Une provision pour dépréciation est pratiquée lorsque la valeur d'inventaire est inférieure à la valeur comptable.

Le montant des créances douteuses s'élèvent à 222 113 euros en 2021.

Les provisions pour dépréciation des créances douteuses s'élèvent à 215 537 euros pour l'année 2021.

#### ***f) Frais de recherche et développement***

Les frais de recherche et développement sont comptabilisés en charges sur l'exercice auquel ils se rattachent. Au titre de l'année 2021, le regroupement des sections analytiques de recherche et développement permet d'évaluer ces frais à 4 748 K€

Les revenus de développement spécifique sur la livraison de produit ou de services sont enregistrés en chiffre d'affaires et les dépenses correspondantes sont incluses dans les charges.

#### ***g) Chiffre d'affaires***

Le chiffre d'affaires de la société Evidian S.A. est constitué par des ventes de licences logicielles et des prestations de services informatiques sous différentes modalités contractuelles. Il est réalisé avec des clients externes au Groupe et avec des sociétés du réseau de distribution mondial du Groupe.

Les ventes provenant des licences sont considérées comme étant réalisées lorsque le produit a été expédié.

La reconnaissance des prestations de services relatives à la maintenance de logiciels s'effectue en fonction des périodes couvertes par les différents contrats.

Quant aux autres prestations de services, consulting et formation, le chiffre d'affaires est généré au moment de la réalisation de la prestation.

Les ventes d'Evidian S.A. aux autres sociétés du Groupe sont déterminées selon les prix de transfert fondés sur les conditions du marché pour des distributeurs.

#### ***h) Rémunération allouée aux membres des organes d'administration et de direction***

Aucune rémunération n'a été allouée aux membres des organes d'administration et de direction et aucun engagement pour pension de retraite n'a été contracté à leur profit au cours de l'exercice 2020.

***i) Plan de stocks options***

Les plans de stocks options mis en place en 2000 et 2001 sont venus à expiration respectivement les 1<sup>er</sup> juillet 2010, 2 novembre 2010, 14 décembre 2010 et 28 juin 2011. Aucune option n'a été exercée au cours de l'exercice 2021. Plus aucune option au titre de ces plans n'est exerçable depuis le 31/12/2019.

***j) Cice***

Depuis 2019 le CICE est remplacé par une diminution des Charges sociales.

***k) Les engagements de départ en retraite***

Cette provision est calculée selon les hypothèses suivantes :

Départ à 65 ans à l'initiative de l'employeur ; l'indemnité est calculée selon la convention collective applicable aux salariés.

Taux d'actualisation : 1.00 %

Progression des salaires : 0.75 % par an avec un taux d'inflation à 1.45 %

Espérance de vie : TH/TF 2012-2014

***l) Intégration Fiscale***

La société Evidian fait partie du périmètre fiscal dont la société de tête est la société ATOS SE. La charge d'impôt est facturée à EVIDIAN, selon les règles de droit commun, comme si cette dernière ne faisait pas partie de l'intégration fiscale.

***m) Opérations avec les entreprises liées***

Les transactions avec les parties liées sont réalisées à des conditions normales de marché.

***n) Engagements Hors Bilan***

Il n'y a aucun Engagement hors bilan

Rubriques	Début d'exercice	Réévaluation	Acquisit., apports
<b>FRAIS D'ETABLISSEMENT ET DE DEVELOPPEMENT</b>			
<b>AUTRES POSTES D'IMMOBILISATIONS INCORPORELLES</b>	22 396 401		
Terrains			
<b>Dont composants</b>			
Constructions sur sol propre			
Constructions sur sol d'autrui			
Const. Install. générales, agenc., aménag.			
Install. techniques, matériel et outillage ind.			
Installations générales, agenc., aménag.			
Matériel de transport			
Matériel de bureau, informatique, mobilier	1 345 571		
Emballages récupérables et divers			
Immobilisations corporelles en cours			
Avances et acomptes			
<b>IMMOBILISATIONS CORPORELLES</b>	<b>1 345 571</b>		
Participations évaluées par mise en équivalence			
Autres participations	821		
Autres titres immobilisés			
Prêts et autres immobilisations financières	688 654		30 097
<b>IMMOBILISATIONS FINANCIERES</b>	<b>689 475</b>		<b>30 097</b>
<b>TOTAL GENERAL</b>	<b>24 431 446</b>		<b>30 097</b>

Rubriques	Virement	Cession	Fin d'exercice	Valeur d'origine
<b>FRAIS D'ETABLISSEMENT ET DEVELOPPEMENT</b>				
<b>AUTRES POSTES IMMOB. INCORPORELLES</b>			22 396 401	
Terrains				
Constructions sur sol propre				
Constructions sur sol d'autrui				
Constructions, installations générales, agenc.				
Installations techn., matériel et outillages ind.				
Installations générales, agencements divers				
Matériel de transport				
Matériel de bureau, informatique, mobilier			1 345 571	
Emballages récupérables et divers				
Immobilisations corporelles en cours				
Avances et acomptes				
<b>IMMOBILISATIONS CORPORELLES</b>			<b>1 345 571</b>	
Participations évaluées par mise équivalence				
Autres participations			821	
Autres titres immobilisés				
Prêts et autres immobilisations financières		1 635	717 116	
<b>IMMOBILISATIONS FINANCIERES</b>		<b>1 635</b>	<b>717 937</b>	
<b>TOTAL GENERAL</b>		<b>1 635</b>	<b>24 459 908</b>	

Rubriques	Début d'exercice	Dotations	Reprises	Fin d'exercice
Provisions gisements miniers, pétroliers				
Provisions pour investissement				
Provisions pour hausse des prix				
Amortissements dérogatoires				
Dont majorations exceptionnelles de 30 %				
Provisions pour prêts d'installation				
Autres provisions réglementées				
<b>PROVISIONS REGLEMENTEES</b>				
Provisions pour litiges				
Provisions pour garanties données aux clients				
Provisions pour pertes sur marchés à terme				
Provisions pour amendes et pénalités				
Provisions pour pertes de change	4 853	5 501	4 853	5 501
Provisions pour pensions, obligations similaires	2 116 010	172 800	218 138	2 070 672
Provisions pour impôts				
Provisions pour renouvellement immobilisations				
Provisions pour gros entretiens, grandes révis.				
Provisions charges soc. fisc. sur congés à payer	70 000		70 000	
Autres provisions pour risques et charges	1 586 000		171 000	1 415 000
<b>PROVISIONS RISQUES ET CHARGES</b>	<b>3 776 864</b>	<b>178 301</b>	<b>463 991</b>	<b>3 491 173</b>
Dépréciations immobilisations incorporelles				
Dépréciations immobilisations corporelles				
Dépréciations titres mis en équivalence				
Dépréciations titres de participation	821			821
Dépréciations autres immobilis. financières	188 178	4 050	82 022	110 206
Dépréciations stocks et en cours				
Dépréciations comptes clients	215 537			215 537
Autres dépréciations				
<b>DEPRECIATIONS</b>	<b>404 535</b>	<b>4 050</b>	<b>82 022</b>	<b>326 564</b>
<b>TOTAL GENERAL</b>	<b>4 181 399</b>	<b>182 351</b>	<b>546 013</b>	<b>3 817 737</b>
Dotations et reprises d'exploitation		163 301	222 991	
Dotations et reprises financières		19 050	253 022	
Dotations et reprises exceptionnelles			70 000	
Dépréciation des titres mis en équivalence à la clôture de l'exercice				

ETAT DES CREANCES	Montant brut	1 an au plus	plus d'un an
Créances rattachées à des participations			
Prêts	717 116	9 354	707 762
Autres immobilisations financières			
Clients douteux ou litigieux	222 113	222 113	
Autres créances clients	4 525 107	4 525 107	
Créance représentative de titres prêtés			
Personnel et comptes rattachés	45 626	45 626	
Sécurité Sociale et autres organismes sociaux	55 036	55 036	
Etat, autres collectivités : impôt sur les bénéfices	1 674 272	1 674 272	
Etat, autres collectivités : taxe sur la valeur ajoutée	68 993	68 993	
Etat, autres collectivités : autres impôts, taxes, versements assimilés			
Etat, autres collectivités : créances diverses	2 895	2 895	
Groupe et associés	20 668 732	20 668 732	
Débiteurs divers	96 629	96 629	
Charges constatées d'avance	164 255	164 255	
<b>TOTAL GENERAL</b>	<b>28 240 773</b>	<b>27 533 011</b>	<b>707 762</b>

Montant des prêts accordés en cours d'exercice	26 038
Montant des remboursements obtenus en cours d'exercice	
Prêts et avances consentis aux associés	

ETAT DES DETTES	Montant brut	1 an au plus	plus d'1 an,-5 ans	plus de 5 ans
Emprunts obligataires convertibles				
Autres emprunts obligataires				
Emprunts et dettes à 1 an maximum à l'origine				
Emprunts et dettes à plus d' 1 an à l'origine				
Emprunts et dettes financières divers				
Fournisseurs et comptes rattachés	1 098 877	1 098 877		
Personnel et comptes rattachés	453 962	453 962		
Sécurité sociale et autres organismes sociaux	812 946	812 946		
Etat : impôt sur les bénéfices				
Etat : taxe sur la valeur ajoutée	391 098	391 098		
Etat : obligations cautionnées				
Etat : autres impôts, taxes et assimilés	142	142		
Dettes sur immobilisations et comptes rattachés				
Groupe et associés	192	192		
Autres dettes	29 229	29 229		
Dettes représentatives de titres empruntés				
Produits constatés d'avance	3 813 303	3 813 303		
<b>TOTAL GENERAL</b>	<b>6 599 749</b>	<b>6 599 749</b>		

Emprunts souscrits en cours d'exercice
Emprunts remboursés en cours d'exercice
Emprunts, dettes contractés auprès d'associés

Compte	Libellé	31/12/2021	31/12/2020	Ecart
<b>CHARGES A PAYER</b>				
<b>DETTES FOURNISSEURS CPTEs RATTACH</b>				
408100	Factures à recevoir	24 400,00	245 551,38	-221 151,38
408109	FOURN FNP CORRECTION	4 880,00	45 820,00	-40 940,00
408120	FOURN FNP SPECIF MM	40 939,82	104 415,79	-63 475,97
408500	TC-PURC INV ACC GRP	323 891,60	190 549,58	133 342,02
<b>TOTAL DETTES FOURNISSEURS CPTEs RATTACH</b>		<b>394 111,42</b>	<b>586 336,75</b>	<b>-192 225,33</b>
<b>DETTES FISCALES ET SOCIALES</b>				
428200	PROV CONGES PAYES	104 690,24	119 396,39	-14 706,15
428220	PROV RTT	228 831,70	211 841,20	16 990,50
4282200	PROV -WTR	-11 000,00	-11 000,00	
428616	CAP PROV PRIME/OBJE	100 576,22	75 202,33	25 373,89
438200	CH SOC PROV CONG PAY	59 529,50	68 104,12	-8 574,62
438220	CH SOC PROV RTT	120 690,98	111 428,94	9 262,04
438600	AUT ORG SOCIAUX	-6 931,19	-4 372,09	-2 559,10
438601	CAP/TAXE APP VERS LI	23 424,22	34 040,73	-10 616,51
438602	CAP/FORM PROFESSION	-39 332,50	-58 914,74	19 582,24
438603	CAP/FONGECIF	12 219,70	11 757,62	462,08
438604	CAP/FAFIEC	12 219,70	11 573,11	646,59
438606	CAP-TAXES HANDICAPES	3 965,50	3 965,50	
438607	CAP/ORGANIC	11 000,00	11 000,00	
438616	CH SOC PROV PRIME OB	51 205,85	17 354,91	33 850,94
438686	INCOME TAX SALARIES	39 467,00	40 316,49	-849,49
<b>TOTAL DETTES FISCALES ET SOCIALES</b>		<b>710 556,92</b>	<b>641 694,51</b>	<b>68 862,41</b>
<b>TOTAL CHARGES A PAYER</b>		<b>1 104 668,34</b>	<b>1 228 031,26</b>	<b>-123 362,92</b>

Nature des charges	Montant	Imputation au compte
Refacturation groupe	22 569	671800
Vieille facture	108 757	671800

**TOTAL 131 326**

Nature des produits	Montant	Imputation au compte
Reprise provision restructuration	70 000	787500

**TOTAL 70 000**

Compte	Libellé	31/12/2021	31/12/2020	Ecart
<b>CHARGES CONSTATEES D'AVANCE</b>				
486100	CHGE CONST AVANCE MM	164 255,39	30 664,26	133 591,13
<b>TOTAL CHARGES CONSTATEES D'AVANCE</b>		<b>164 255,39</b>	<b>30 664,26</b>	<b>133 591,13</b>
<b>PRODUITS CONSTATES D'AVANCE</b>				
487000	PROD CONST AVANCE		-1 672 666,32	1 672 666,32
487050	Interco Deferred inc		-1 895 402,40	1 895 402,40
487250	WIP Curr Liability	-1 657 008,49	-227 416,60	-1 429 591,89
487500	Prepayments for DB p	-2 156 294,25	-96 342,99	-2 059 951,26
<b>TOTAL PRODUITS CONSTATES D'AVANCE</b>		<b>-3 813 302,74</b>	<b>-3 891 828,31</b>	<b>78 525,57</b>

Rubriques	Chiffre d'affaires France	Chiffre d'affaires Export	Total 31/12/2021	Total 31/12/2020	%
EN K€					
VENTES DE SERVICES	6 342	7 776	14 118	14 816	-4,71 %
VENTES DE BIENS	16		16	80	-80,00 %

TOTAL	6 358	7 776	14 134	14 896	-5,12 %
-------	-------	-------	--------	--------	---------

Compte	Libellé	31/12/2021	31/12/2020	Ecart
418100	CLI FACT A ETABLIR	30 048,66	12 723,11	17 325,55
418110	CLI FACT A ETABLIR	27 905,66	28 113,82	-208,16
418150	CLI FACT A ETABLIR		24 214,18	-24 214,18
418250	WIP Current Asset	132 205,48	163 402,32	-31 196,84
418500	Td-SALES INV ACCR GR	536 536,55	1 221 463,10	-684 926,55
438700	PROD A RECEVOIR	4 666,77	8 000,00	-3 333,23
448700	PAR-RETENUE A LA SCE	2 894,86	1 247,40	1 647,46
<b>TOTAL</b>		<b>734 257,98</b>	<b>1 459 163,93</b>	<b>-724 905,95</b>
<b>TOTAL</b>		<b>734 257,98</b>	<b>1 459 163,93</b>	<b>-724 905,95</b>
<b>PRODUITS A RECEVOIR</b>				
<b>CLIENTS ET COMPTES RATTACHES</b>				
418100	CLI FACT A ETABLIR	30 048,66	12 723,11	17 325,55
418110	CLI FACT A ETABLIR	27 905,66	28 113,82	-208,16
418150	CLI FACT A ETABLIR		24 214,18	-24 214,18
418250	WIP Current Asset	132 205,48	163 402,32	-31 196,84
418500	Td-SALES INV ACCR GR	536 536,55	1 221 463,10	-684 926,55
<b>TOTAL CLIENTS ET COMPTES RATTACHES</b>		<b>726 696,35</b>	<b>1 449 916,53</b>	<b>-723 220,18</b>
<b>AUTRES CREANCES</b>				
438700	PROD A RECEVOIR	4 666,77	8 000,00	-3 333,23
448700	PAR-RETENUE A LA SCE	2 894,86	1 247,40	1 647,46
<b>TOTAL AUTRES CREANCES</b>		<b>7 561,63</b>	<b>9 247,40</b>	<b>-1 685,77</b>
<b>TOTAL PRODUITS A RECEVOIR</b>		<b>734 257,98</b>	<b>1 459 163,93</b>	<b>-724 905,95</b>

Catégories de titres	Nombre de titres			Valeur nominale
	à la clôture de l'exercice	créés pendant l'exercice	remboursés pendant l'exercice	
Actions ordinaires	113 043 479			0,03
Actions amorties				
Actions à dividende prioritaire sans droit de vote				
Actions préférentielles				
Parts sociales				
Certificats d'investissements				

Dénomination sociale - siège social	Forme	Montant capital	% détenu
ATOS SE 80 QUAI VOLTAIRE 95870 BEZONS	SE	109 214 914	100,00 %

Situation à l'ouverture de l'exercice	Solde
---------------------------------------	-------

Capitaux propres avant distributions sur résultats antérieurs	15 423 298
Distributions sur résultats antérieurs	
Capitaux propres après distributions sur résultats antérieurs	15 423 298

Variations en cours d'exercice	En moins	En plus
--------------------------------	----------	---------

Variations du capital		
Variations des primes liées au capital		
Variations des réserves		
Variations des subventions d'investissement		
Variations des provisions réglementées		
Autres variations		
Résultat de l'exercice		3 258 910

<b>SOLDE</b>	<b>3 258 910</b>
--------------	------------------

Situation à la clôture de l'exercice	Solde
--------------------------------------	-------

Capitaux propres avant répartition	18 682 208
------------------------------------	------------

Dénomination	Capital	Q.P. Détenue	Val. brute	Titres	Prêts, avances	Chiffre d'affaires
Siège Social	Capitaux Propres	Divid.encaiss.	Val. nette	Titres	Cautions	Résultat
<b>FILIALES (plus de 50%)</b>						
EVIDIAN SYSTEMS INC	1	100		1		
en K€	-1 415					
			0,00			
			0,00			
			0,00			
			0,00			
			0,00			
			0,00			
<b>PARTICIPATIONS (10 à 50%)</b>						
			0,00			
			0,00			
			0,00			
			0,00			
			0,00			
			0,00			
<b>AUTRES PARTICIPATIONS</b>						
			0,00			
			0,00			
			0,00			
			0,00			
			0,00			
			0,00			

EVIDIAN  
RueJeanJaures-BP68  
78340 LES CLAYES SOUS BOIS

Effectif moyen

Comptes Annuels: 31/12/2021

Effectifs	Personnel salarié	Personnel à disposition de l'entreprise
EFFECTIF MOYEN	104	
	TOTAL	104



# Rapport du commissaire aux comptes sur les comptes annuels

Exercice clos le 31 décembre 2021

## **Evidian**

Société anonyme

au capital de de 3 391 304,37 €

Rue Jean Jaurès – BP68

78340 Les Clayes sous Bois

## **Grant Thornton**

Société par actions simplifiée d'Expertise Comptable  
et de Commissariat aux Comptes

au capital de 2 297 184 €

inscrite au tableau de l'Ordre de la région

Paris Ile de France et membre de la

Compagnie régionale de Versailles et du Centre

632 013 843 RCS Nanterre

29, rue du Pont

92200 Neuilly-sur-Seine



# Rapport du commissaire aux comptes sur les comptes annuels

## **Evidian**

Exercice clos le 31 décembre 2021

Aux actionnaires de la société Evidian,

### **Opinion**

En exécution de la mission qui nous a été confiée par le Conseil d'administration, nous avons effectué l'audit des comptes annuels de la société **Evidian** relatifs à l'exercice clos le 31 décembre 2021, tels qu'ils sont joints au présent rapport.

Nous certifions que les comptes annuels sont, au regard des règles et principes comptables français, réguliers et sincères et donnent une image fidèle du résultat des opérations de l'exercice écoulé ainsi que de la situation financière et du patrimoine de la société à la fin de cet exercice.

### **Fondement de l'opinion**

#### ***Référentiel d'audit***

Nous avons effectué notre audit selon les normes d'exercice professionnel applicables en France. Nous estimons que les éléments que nous avons collectés sont suffisants et appropriés pour fonder notre opinion.

Les responsabilités qui nous incombent en vertu de ces normes sont indiquées dans la partie « Responsabilités du commissaire aux comptes relatives à l'audit des comptes annuels » du présent rapport.

#### ***Indépendance***

Nous avons réalisé notre mission d'audit dans le respect des règles d'indépendance prévues par le code de commerce et par le code de déontologie de la profession de commissaire aux comptes, sur la période du 1er janvier 2021 à la date d'émission de notre rapport.



### **Justification des appréciations**

La crise mondiale liée à la pandémie de COVID-19 crée des conditions particulières pour la préparation et l'audit des comptes de cet exercice. En effet, cette crise et les mesures exceptionnelles prises dans le cadre de l'état d'urgence sanitaire induisent de multiples conséquences pour les entreprises, particulièrement sur leur activité et leur financement, ainsi que des incertitudes accrues sur leurs perspectives d'avenir. Certaines de ces mesures, telles que les restrictions de déplacement et le travail à distance, ont également eu une incidence sur l'organisation interne des entreprises et sur les modalités de mise en œuvre des audits.

C'est dans ce contexte complexe et évolutif que, en application des dispositions des articles L. 823-9 et R. 823-7 du code de commerce relatives à la justification de nos appréciations, nous portons à votre connaissance les appréciations suivantes qui, selon notre jugement professionnel, ont été les plus importantes pour l'audit des comptes annuels de l'exercice.

Les appréciations ainsi portées s'inscrivent dans le contexte de l'audit des comptes annuels pris dans leur ensemble et de la formation de notre opinion exprimée ci-avant. Nous n'exprimons pas d'opinion sur des éléments de ces comptes annuels pris isolément.

### **Vérifications spécifiques**

Nous avons également procédé, conformément aux normes d'exercice professionnel applicables en France, aux vérifications spécifiques prévues par les textes légaux et réglementaires.

### ***Informations données dans le rapport de gestion et dans les autres documents sur la situation financière et les comptes annuels adressés aux actionnaires***

Nous n'avons pas d'observation à formuler sur la sincérité et la concordance avec les comptes annuels des informations données dans le rapport de gestion du Président du conseil d'administration et dans les autres documents sur la situation financière et les comptes annuels adressés aux actionnaires.

Nous attestons de la sincérité et de la concordance avec les comptes annuels des informations relatives aux délais de paiement mentionnées à l'article D. 441-6 du code de commerce.

### ***Rapport sur le gouvernement d'entreprise***

Nous attestons de l'existence, dans le rapport du Conseil d'administration sur le gouvernement d'entreprise, des informations requises par l'article L. 225-37-4 du code de commerce.



### **Responsabilités de la direction et des personnes constituant le gouvernement d'entreprise relatives aux comptes annuels**

Il appartient à la direction d'établir des comptes annuels présentant une image fidèle conformément aux règles et principes comptables français ainsi que de mettre en place le contrôle interne qu'elle estime nécessaire à l'établissement de comptes annuels ne comportant pas d'anomalies significatives, que celles-ci proviennent de fraudes ou résultent d'erreurs.

Lors de l'établissement des comptes annuels, il incombe à la direction d'évaluer la capacité de la société à poursuivre son exploitation, de présenter dans ces comptes, le cas échéant, les informations nécessaires relatives à la continuité d'exploitation et d'appliquer la convention comptable de continuité d'exploitation, sauf s'il est prévu de liquider la société ou de cesser son activité.

Les comptes annuels ont été arrêtés par le Conseil d'administration

### **Responsabilités du commissaire aux comptes relatives à l'audit des comptes annuels**

Il nous appartient d'établir un rapport sur les comptes annuels. Notre objectif est d'obtenir l'assurance raisonnable que les comptes annuels pris dans leur ensemble ne comportent pas d'anomalies significatives. L'assurance raisonnable correspond à un niveau élevé d'assurance, sans toutefois garantir qu'un audit réalisé conformément aux normes d'exercice professionnel permet de systématiquement détecter toute anomalie significative. Les anomalies peuvent provenir de fraudes ou résulter d'erreurs et sont considérées comme significatives lorsque l'on peut raisonnablement s'attendre à ce qu'elles puissent, prises individuellement ou en cumulé, influencer les décisions économiques que les utilisateurs des comptes prennent en se fondant sur ceux-ci.

Comme précisé par l'article L.823-10-1 du code de commerce, notre mission de certification des comptes ne consiste pas à garantir la viabilité ou la qualité de la gestion de votre société.

Dans le cadre d'un audit réalisé conformément aux normes d'exercice professionnel applicables en France, le commissaire aux comptes exerce son jugement professionnel tout au long de cet audit. En outre :

- il identifie et évalue les risques que les comptes annuels comportent des anomalies significatives, que celles-ci proviennent de fraudes ou résultent d'erreurs, définit et met en œuvre des procédures d'audit face à ces risques, et recueille des éléments qu'il estime suffisants et appropriés pour fonder son opinion. Le risque de non-détection d'une anomalie significative provenant d'une fraude est plus élevé que celui d'une anomalie significative résultant d'une erreur, car la fraude peut impliquer la collusion, la falsification, les omissions volontaires, les fausses déclarations ou le contournement du contrôle interne ;



Exercice clos le 31 décembre 2021


- il prend connaissance du contrôle interne pertinent pour l'audit afin de définir des procédures d'audit appropriées en la circonstance, et non dans le but d'exprimer une opinion sur l'efficacité du contrôle interne ;
- il apprécie le caractère approprié des méthodes comptables retenues et le caractère raisonnable des estimations comptables faites par la direction, ainsi que les informations les concernant fournies dans les comptes annuels ;
- il apprécie le caractère approprié de l'application par la direction de la convention comptable de continuité d'exploitation et, selon les éléments collectés, l'existence ou non d'une incertitude significative liée à des événements ou à des circonstances susceptibles de mettre en cause la capacité de la société<sup>2</sup> à poursuivre son exploitation. Cette appréciation s'appuie sur les éléments collectés jusqu'à la date de son rapport, étant toutefois rappelé que des circonstances ou événements ultérieurs pourraient mettre en cause la continuité d'exploitation. S'il conclut à l'existence d'une incertitude significative, il attire l'attention des lecteurs de son rapport sur les informations fournies dans les comptes annuels au sujet de cette incertitude ou, si ces informations ne sont pas fournies ou ne sont pas pertinentes, il formule une certification avec réserve ou un refus de certifier ;
- il apprécie la présentation d'ensemble des comptes annuels et évalue si les comptes annuels reflètent les opérations et événements sous-jacents de manière à en donner une image fidèle.

Neuilly-sur-Seine, le 23 juin 2022

Le commissaire aux comptes

**Grant Thornton**

**Membre français de Grant Thornton International**



Samuel Clochard

Associé



# **EVIDIAN**

**Rue Jean Jaures - BP 68**

**78340 LES CLAYES SOUS BOIS**

*Comptes au 31/12/2021*

---



## - SOMMAIRE -

### Comptes annuels

Bilan - Actif	3
Bilan - Passif	4
Compte de résultat	5

### Annexes

Règles et méthodes comptables	8
Immobilisations	11
Provisions et dépréciations	12
Créances et dettes	13
Charges à payer	14
Charges et produits exceptionnels	15
Charges et produits constatés d'avance	16
Ventilation du chiffre d'affaires	17
Produits à recevoir	18
Composition du capital social	19
Identité des sociétés mères consolidant les comptes de la société	20
Variation des capitaux propres	21
Filiales et participations	22
Effectif moyen	23



EVIDIAN  
RueJeanJaures-BP68  
78340 LES CLAYES SOUS BOIS

Comptes Annuels: 31/12/2021

# Comptes annuels



Rubriques	Montant Brut	Amort. Prov.	31/12/2021	31/12/2020
Capital souscrit non appelé				
<b>IMMOBILISATIONS INCORPORELLES</b>				
Frais d'établissement				
Frais de développement				
Concessions, brevets et droits similaires	22 396 400	22 378 818	17 581	23 682
Fonds commercial				
Autres immobilisations incorporelles				
Avances, acomptes sur immo. incorporelles				
<b>IMMOBILISATIONS CORPORELLES</b>				
Terrains				
Constructions				
Installations techniques, matériel, outillage				
Autres immobilisations corporelles	1 345 570	1 335 785	9 785	28 747
Immobilisations en cours				
Avances et acomptes				
<b>IMMOBILISATIONS FINANCIERES</b>				
Participations par mise en équivalence				
Autres participations	820	820		
Créances rattachées à des participations				
Autres titres immobilisés				
Prêts	717 115	110 206	606 909	500 476
Autres immobilisations financières				
<b>ACTIF IMMOBILISE</b>	<b>24 459 908</b>	<b>23 825 631</b>	<b>634 276</b>	<b>552 906</b>
<b>STOCKS ET EN-COURS</b>				
Matières premières, approvisionnements				
En-cours de production de biens				
En-cours de production de services				
Produits intermédiaires et finis				
Marchandises				
Avances et acomptes versés sur commandes				
<b>CREANCES</b>				
Créances clients et comptes rattachés	4 747 220	215 536	4 531 683	4 977 346
Autres créances	22 612 181		22 612 181	19 847 858
Capital souscrit et appelé, non versé				
<b>DIVERS</b>				
Valeurs mobilières de placement (dont actions propres : )				
Disponibilités	825 923		825 923	750 418
<b>COMPTES DE REGULARISATION</b>				
Charges constatées d'avance	164 255		164 255	30 664
<b>ACTIF CIRCULANT</b>	<b>28 349 581</b>	<b>215 536</b>	<b>28 134 044</b>	<b>25 606 287</b>
Frais d'émission d'emprunts à étaler				
Primes de remboursement des obligations				
Ecarts de conversion actif	5 501		5 501	4 853
<b>TOTAL GENERAL</b>	<b>52 814 990</b>	<b>24 041 167</b>	<b>28 773 822</b>	<b>26 164 047</b>



Rubriques		31/12/2021	31/12/2020	
Capital social ou individuel	( dont versé :	3 391 304 )	3 391 304	3 391 304
Primes d'émission, de fusion, d'apport			2 713 044	2 713 044
Ecarts de réévaluation	( dont écart d'équivalence :	)		
Réserve légale			339 130	339 130
Réserves statutaires ou contractuelles				
Réserves réglementées (dont rés. Prov. fluctuation cours		)		
Autres réserves (dont achat œuvres originales artistes		)		
Report à nouveau			8 979 820	5 069 808
<b>RESULTAT DE L'EXERCICE (bénéfice ou perte)</b>			3 258 910	3 910 012
Subventions d'investissement				
Provisions réglementées				
<b>CAPITAUX PROPRES</b>			<b>18 682 209</b>	<b>15 423 298</b>
Produits des émissions de titres participatifs				
Avances conditionnées				
<b>AUTRES FONDS PROPRES</b>				
Provisions pour risques			5 501	4 853
Provisions pour charges			3 485 672	3 772 010
<b>PROVISIONS</b>			<b>3 491 173</b>	<b>3 776 864</b>
<b>DETTES FINANCIERES</b>				
Emprunts obligataires convertibles				
Autres emprunts obligataires				
Emprunts et dettes auprès des établissements de crédit				
Emprunts et dettes financières divers (dont empr. participatifs		)		
Avances et acomptes reçus sur commandes en cours				
<b>DETTES D'EXPLOITATION</b>				
Dettes fournisseurs et comptes rattachés			1 098 877	1 412 700
Dettes fiscales et sociales			1 658 149	1 621 783
<b>DETTES DIVERSES</b>				
Dettes sur immobilisations et comptes rattachés				
Autres dettes			29 421	36 053
<b>COMPTES DE REGULARISATION</b>				
Produits constatés d'avance			3 813 303	3 891 828
<b>DETTES</b>			<b>6 599 749</b>	<b>6 962 364</b>
Ecarts de conversion passif			691	1 522
<b>TOTAL GENERAL</b>			<b>28 773 823</b>	<b>26 164 047</b>



Rubriques	France	Exportation	31/12/2021	31/12/2020
Ventes de marchandises	581 137	74 512	655 649	80 387
Production vendue de biens	16 511		16 511	
Production vendue de services	6 342 373	7 776 274	14 118 647	14 815 447
<b>CHIFFRES D'AFFAIRES NETS</b>	<b>6 940 022</b>	<b>7 850 786</b>	<b>14 790 808</b>	<b>14 895 834</b>
Production stockée				
Production immobilisée				
Subventions d'exploitation				
Reprises sur dépréciations, provisions (et amortissements), transferts de charges			222 991	148 777
Autres produits			65 072	158 527
<b>PRODUITS D'EXPLOITATION</b>			<b>15 078 872</b>	<b>15 203 138</b>
Achats de marchandises (y compris droits de douane)				
Variation de stock (marchandises)				
Achats de matières premières et autres approvisionnements (et droits de douane)			117 965	16 823
Variation de stock (matières premières et approvisionnements)				53 673
Autres achats et charges externes			3 612 112	2 951 756
Impôts, taxes et versements assimilés			259 834	361 022
Salaires et traitements			6 190 721	5 906 342
Charges sociales			2 913 964	2 758 283
<b>DOTATIONS D'EXPLOITATION</b>				
Sur immobilisations : dotations aux amortissements			25 063	28 083
Sur immobilisations : dotations aux dépréciations				
Sur actif circulant : dotations aux dépréciations				
Dotations aux provisions			163 301	186 121
Autres charges			164 848	237 897
<b>CHARGES D'EXPLOITATION</b>			<b>13 447 806</b>	<b>12 500 000</b>
<b>RESULTAT D'EXPLOITATION</b>			<b>1 631 066</b>	<b>2 703 138</b>
<b>OPERATIONS EN COMMUN</b>				
Bénéfice attribué ou perte transférée				
Perte supportée ou bénéfice transféré				
<b>PRODUITS FINANCIERS</b>				
Produits financiers de participations				
Produits des autres valeurs mobilières et créances de l'actif immobilisé				
Autres intérêts et produits assimilés			88	1 798
Reprises sur dépréciations et provisions, transferts de charges			253 022	82 185
Différences positives de change			67 133	7 728
Produits nets sur cessions de valeurs mobilières de placement				
<b>PRODUITS FINANCIERS</b>			<b>320 243</b>	<b>91 711</b>
Dotations financières aux amortissements, dépréciations et provisions			19 050	27 283
Intérêts et charges assimilées			705	
Différences négatives de change				28 267
Charges nettes sur cessions de valeurs mobilières de placement				
<b>CHARGES FINANCIERES</b>			<b>19 755</b>	<b>55 550</b>
<b>RESULTAT FINANCIER</b>			<b>300 488</b>	<b>36 161</b>
<b>RESULTAT COURANT AVANT IMPOTS</b>			<b>1 931 554</b>	<b>2 739 299</b>



Rubriques	31/12/2021	31/12/2020
Produits exceptionnels sur opérations de gestion		
Produits exceptionnels sur opérations en capital		
Reprises sur dépréciations et provisions, transferts de charges	70 000	12 000
<b>PRODUITS EXCEPTIONNELS</b>	<b>70 000</b>	<b>12 000</b>
Charges exceptionnelles sur opérations de gestion	131 327	12 637
Charges exceptionnelles sur opérations en capital		
Dotations exceptionnelles aux amortissements, dépréciations et provisions		
<b>CHARGES EXCEPTIONNELLES</b>	<b>131 327</b>	<b>12 637</b>
<b>RESULTAT EXCEPTIONNEL</b>	<b>-61 327</b>	<b>-637</b>
Participation des salariés aux résultats de l'entreprise		
Impôts sur les bénéfices	-1 388 684	-1 171 350
<b>TOTAL DES PRODUITS</b>	<b>15 469 115</b>	<b>15 306 850</b>
<b>TOTAL DES CHARGES</b>	<b>12 210 205</b>	<b>11 396 837</b>
<b>BENEFICE OU PERTE</b>	<b>3 258 910</b>	<b>3 910 012</b>



EVIDIAN  
RueJeanJaures-BP68  
78340 LES CLAYES SOUS BOIS

Comptes Annuels: 31/12/2021

# Annexes



## REGLES ET METHODES COMPTABLES

Les comptes de l'exercice 2021 ont été établis conformément aux règles et principes comptables généralement admis en France selon les dispositions du plan comptable général (règlement 2016-04 de l'ANC et mis à jour de l'ensemble des règlements l'ayant modifié par la suite) et notamment des éléments suivants :

- continuité d'exploitation ;
- prudence
- permanence des méthodes comptables d'un exercice à l'autre ;
- indépendance des exercices.
- la méthode de base retenue pour l'évaluation des éléments inscrits en comptabilité est la méthode du coût historique.

Annexe aux comptes arrêtés par le conseil d'administration présentant un total de bilan de 28 773 822 euros, un total de produit de 15 078 872 euros et faisant ressortir un Gain de 3 258 910 euros.

L'exercice a une durée de 12 mois couvrant la période du 1er janvier 2021 au 31 décembre 2021.

### ***A – Organisation***

Evidian SA regroupe les activités de développement et de commercialisation de logiciels e-infrastructure de management et de sécurité des données et des réseaux de télécommunication. Au 31 décembre 2021, la société Evidian est détenue à quasiment 100% par BULL SAS. Par ailleurs, Evidian Systems Inc. aux USA est détenue à 100% par Evidian S.A.

### ***B - Faits marquants et évènements de l'année et post-clôture***

#### ***a) Faits marquants de l'exercice***

Néant

#### ***b) Evènements post clôture***

La crise ukrainienne n'affecte pas l'activité de la société.

### ***C - Résumé des principes comptables essentiels***

#### ***a) Principes de conversion des opérations en monnaies étrangères***

Les opérations en monnaies étrangères sont converties selon les principes suivants :

- Les créances et dettes en devises sont évaluées en euros au taux de clôture de l'exercice. Les différences de conversion par rapport aux montants précédemment enregistrés en euros, sont comptabilisées dans des comptes transitoires jusqu'au règlement final qui donne lieu à la constatation d'un gain ou d'une perte de change. Il est enregistré une provision pour perte de change correspondant à la perte latente constatée en fin d'exercice.

- Les opérations comptabilisées dans les autres comptes de l'actif immobilisé et des capitaux propres sont enregistrées au taux moyen du mois où l'acquisition ou la cession a eu lieu, selon la méthode du coût historique.

- Les charges et produits sont convertis aux taux de change moyens mensuels.

#### ***b) Immobilisations incorporelles***

Les logiciels sont immobilisés sous la rubrique "Brevets et licences". Ils sont amortis linéairement sur trois ans et correspondent soit à des produits achetés par Evidian soit à des produits développés par Bull SAS et transmis à Evidian lors de l'apport partiel d'actif réalisé en 2000 et aujourd'hui totalement amortis.



Suite à la transmission universelle de patrimoine de la société Enatel, les immobilisations incorporelles relatives aux technologies acquises ont été totalement amorties.

#### ***c) Immobilisations corporelles et amortissements***

Les immobilisations corporelles sont comptabilisées à leur coût d'acquisition. Les amortissements sont généralement calculés selon la méthode de l'amortissement linéaire.

La durée d'amortissement est de trois à cinq ans pour le matériel et l'outillage, les micro-ordinateurs et les terminaux immobilisés pour usage interne sont amortis sur trois ans.

Installations techniques, mat. Outillage	de 3 à 5 ans
Installations générales, agencements, aménagements	de 8 à 10 ans
Matériel de bureau	de 2 à 5 ans
Matériel informatique de bureau	de 2 à 5 ans
Mobilier de bureau	de 5 à 10 ans

#### ***d) Titres de participation***

Les titres de participation sont enregistrés à leur coût d'acquisition. Cette valeur est ajustée si nécessaire par la constitution de provisions pour dépréciation des titres, par rapport à la valeur d'utilité de ces titres.

Une provision pour risques et charges est constituée sur la base de situation nette déficitaire de ces filiales et calculée au vue des résultats transmis en consolidation groupe.

La participation au sein d'Evidian Systems Inc, de 820€ est dépréciée à 100%. Compte tenu de la situation négative de cette filiale, une provision pour risque et charges est comptabilisée à hauteur de 1 415 K€.

#### ***e) Créances Clients et autres créances***

Les créances sont valorisées à leur valeur nominale. Une provision pour dépréciation est pratiquée lorsque la valeur d'inventaire est inférieure à la valeur comptable.

Le montant des créances douteuses s'élèvent à 222 113 euros en 2021.

Les provisions pour dépréciation des créances douteuses s'élèvent à 215 537 euros pour l'année 2021.

#### ***f) Frais de recherche et développement***

Les frais de recherche et développement sont comptabilisés en charges sur l'exercice auquel ils se rattachent.

Au titre de l'année 2021, le regroupement des sections analytiques de recherche et développement permet d'évaluer ces frais à 4 748 K€

Les revenus de développement spécifique sur la livraison de produit ou de services sont enregistrés en chiffre d'affaires et les dépenses correspondantes sont incluses dans les charges.

#### ***g) Chiffre d'affaires***

Le chiffre d'affaires de la société Evidian S.A. est constitué par des ventes de licences logicielles et des prestations de services informatiques sous différentes modalités contractuelles. Il est réalisé avec des clients externes au Groupe et avec des sociétés du réseau de distribution mondial du Groupe.

Les ventes provenant des licences sont considérées comme étant réalisées lorsque le produit a été expédié.

La reconnaissance des prestations de services relatives à la maintenance de logiciels s'effectue en fonction des périodes couvertes par les différents contrats.

Quant aux autres prestations de services, consulting et formation, le chiffre d'affaires est généré au moment de la réalisation de la prestation.

Les ventes d'Evidian S.A. aux autres sociétés du Groupe sont déterminées selon les prix de transfert fondés sur les conditions du marché pour des distributeurs.

#### ***h) Rémunération allouée aux membres des organes d'administration et de direction***



Aucune rémunération n'a été allouée aux membres des organes d'administration et de direction et aucun engagement pour pension de retraite n'a été contracté à leur profit au cours de l'exercice 2020.

***i) Plan de stocks options***

Les plans de stocks options mis en place en 2000 et 2001 sont venus à expiration respectivement les 1<sup>er</sup> juillet 2010, 2 novembre 2010, 14 décembre 2010 et 28 juin 2011. Aucune option n'a été exercée au cours de l'exercice 2021. Plus aucune option au titre de ces plans n'est exerçable depuis le 31/12/2019.

***j) Cice***

Depuis 2019 le CICE est remplacé par une diminution des Charges sociales.

***k) Les engagements de départ en retraite***

Cette provision est calculée selon les hypothèses suivantes :

Départ à 65 ans à l'initiative de l'employeur ; l'indemnité est calculée selon la convention collective applicable aux salariés.

Taux d'actualisation : 1.00 %

Progression des salaires : 0.75 % par an avec un taux d'inflation à 1.45 %

Espérance de vie : TH/TF 2012-2014

***l) Intégration Fiscale***

La société Evidian fait partie du périmètre fiscal dont la société de tête est la société ATOS SE. La charge d'impôt est facturée à EVIDIAN, selon les règles de droit commun, comme si cette dernière ne faisait pas partie de l'intégration fiscale.

***m) Opérations avec les entreprises liées***

Les transactions avec les parties liées sont réalisées à des conditions normales de marché.

***n) Engagements Hors Bilan***

Il n'y a aucun Engagement hors bilan



Rubriques	Début d'exercice	Réévaluation	Acquisit., apports
<b>FRAIS D'ETABLISSEMENT ET DE DEVELOPPEMENT</b>			
<b>AUTRES POSTES D'IMMOBILISATIONS INCORPORELLES</b>	22 396 401		
Terrains			
<b>Dont composants</b>			
Constructions sur sol propre			
Constructions sur sol d'autrui			
Const. Install. générales, agenc., aménag.			
Install. techniques, matériel et outillage ind.			
Installations générales, agenc., aménag.			
Matériel de transport			
Matériel de bureau, informatique, mobilier	1 345 571		
Emballages récupérables et divers			
Immobilisations corporelles en cours			
Avances et acomptes			
<b>IMMOBILISATIONS CORPORELLES</b>	<b>1 345 571</b>		
Participations évaluées par mise en équivalence			
Autres participations	821		
Autres titres immobilisés			
Prêts et autres immobilisations financières	688 654		30 097
<b>IMMOBILISATIONS FINANCIERES</b>	<b>689 475</b>		<b>30 097</b>
<b>TOTAL GENERAL</b>	<b>24 431 446</b>		<b>30 097</b>

Rubriques	Virement	Cession	Fin d'exercice	Valeur d'origine
<b>FRAIS D'ETABLISSEMENT ET DEVELOPPEMENT</b>				
<b>AUTRES POSTES IMMOB. INCORPORELLES</b>			22 396 401	
Terrains				
Constructions sur sol propre				
Constructions sur sol d'autrui				
Constructions, installations générales, agenc.				
Installations techn., matériel et outillages ind.				
Installations générales, agencements divers				
Matériel de transport				
Matériel de bureau, informatique, mobilier			1 345 571	
Emballages récupérables et divers				
Immobilisations corporelles en cours				
Avances et acomptes				
<b>IMMOBILISATIONS CORPORELLES</b>			<b>1 345 571</b>	
Participations évaluées par mise équivalence				
Autres participations			821	
Autres titres immobilisés				
Prêts et autres immobilisations financières		1 635	717 116	
<b>IMMOBILISATIONS FINANCIERES</b>		<b>1 635</b>	<b>717 937</b>	
<b>TOTAL GENERAL</b>		<b>1 635</b>	<b>24 459 908</b>	



Rubriques	Début d'exercice	Dotations	Reprises	Fin d'exercice
Provisions gisements miniers, pétroliers				
Provisions pour investissement				
Provisions pour hausse des prix				
Amortissements dérogatoires				
Dont majorations exceptionnelles de 30 %				
Provisions pour prêts d'installation				
Autres provisions réglementées				

**PROVISIONS REGLEMENTEES**

Provisions pour litiges				
Provisions pour garanties données aux clients				
Provisions pour pertes sur marchés à terme				
Provisions pour amendes et pénalités				
Provisions pour pertes de change	4 853	5 501	4 853	5 501
Provisions pour pensions, obligations similaires	2 116 010	172 800	218 138	2 070 672
Provisions pour impôts				
Provisions pour renouvellement immobilisations				
Provisions pour gros entretiens, grandes révis.				
Provisions charges soc. fisc. sur congés à payer	70 000		70 000	
Autres provisions pour risques et charges	1 586 000		171 000	1 415 000

<b>PROVISIONS RISQUES ET CHARGES</b>	<b>3 776 864</b>	<b>178 301</b>	<b>463 991</b>	<b>3 491 173</b>
--------------------------------------	------------------	----------------	----------------	------------------

Dépréciations immobilisations incorporelles				
Dépréciations immobilisations corporelles				
Dépréciations titres mis en équivalence				
Dépréciations titres de participation	821			821
Dépréciations autres immobilis. financières	188 178	4 050	82 022	110 206
Dépréciations stocks et en cours				
Dépréciations comptes clients	215 537			215 537
Autres dépréciations				

<b>DEPRECIATIONS</b>	<b>404 535</b>	<b>4 050</b>	<b>82 022</b>	<b>326 564</b>
----------------------	----------------	--------------	---------------	----------------

<b>TOTAL GENERAL</b>	<b>4 181 399</b>	<b>182 351</b>	<b>546 013</b>	<b>3 817 737</b>
----------------------	------------------	----------------	----------------	------------------

Dotations et reprises d'exploitation	163 301	222 991	
Dotations et reprises financières	19 050	253 022	
Dotations et reprises exceptionnelles		70 000	

Dépréciation des titres mis en équivalence à la clôture de l'exercice



ETAT DES CREANCES	Montant brut	1 an au plus	plus d'un an
Créances rattachées à des participations			
Prêts	717 116	9 354	707 762
Autres immobilisations financières			
Clients douteux ou litigieux	222 113	222 113	
Autres créances clients	4 525 107	4 525 107	
Créance représentative de titres prêtés			
Personnel et comptes rattachés	45 626	45 626	
Sécurité Sociale et autres organismes sociaux	55 036	55 036	
Etat, autres collectivités : impôt sur les bénéfices	1 674 272	1 674 272	
Etat, autres collectivités : taxe sur la valeur ajoutée	68 993	68 993	
Etat, autres collectivités : autres impôts, taxes, versements assimilés			
Etat, autres collectivités : créances diverses	2 895	2 895	
Groupe et associés	20 668 732	20 668 732	
Débiteurs divers	96 629	96 629	
Charges constatées d'avance	164 255	164 255	
<b>TOTAL GENERAL</b>	<b>28 240 773</b>	<b>27 533 011</b>	<b>707 762</b>

Montant des prêts accordés en cours d'exercice 26 038  
 Montant des remboursements obtenus en cours d'exercice  
 Prêts et avances consentis aux associés

ETAT DES DETTES	Montant brut	1 an au plus	plus d'1 an,-5 ans	plus de 5 ans
Emprunts obligataires convertibles				
Autres emprunts obligataires				
Emprunts et dettes à 1 an maximum à l'origine				
Emprunts et dettes à plus d' 1 an à l'origine				
Emprunts et dettes financières divers				
Fournisseurs et comptes rattachés	1 098 877	1 098 877		
Personnel et comptes rattachés	453 962	453 962		
Sécurité sociale et autres organismes sociaux	812 946	812 946		
Etat : impôt sur les bénéfices				
Etat : taxe sur la valeur ajoutée	391 098	391 098		
Etat : obligations cautionnées				
Etat : autres impôts, taxes et assimilés	142	142		
Dettes sur immobilisations et comptes rattachés				
Groupe et associés	192	192		
Autres dettes	29 229	29 229		
Dettes représentatives de titres empruntés				
Produits constatés d'avance	3 813 303	3 813 303		
<b>TOTAL GENERAL</b>	<b>6 599 749</b>	<b>6 599 749</b>		

Emprunts souscrits en cours d'exercice  
 Emprunts remboursés en cours d'exercice  
 Emprunts, dettes contractés auprès d'associés



EVIDIAN  
 RueJeanJaures-BP68  
 78340 LES CLAYES SOUS BOIS

Charges à payer

Comptes Annuels: 31/12/2021

Compte	Libellé	31/12/2021	31/12/2020	Ecart
<b>CHARGES A PAYER</b>				
<b>DETTES FOURNISSEURS CPTES RATTACH</b>				
408100	Factures à recevoir	24 400,00	245 551,38	-221 151,38
408109	FOURN FNP CORRECTION	4 880,00	45 820,00	-40 940,00
408120	FOURN FNP SPECIF MM	40 939,82	104 415,79	-63 475,97
408500	TC-PURC INV ACC GRP	323 891,60	190 549,58	133 342,02
<b>TOTAL DETTES FOURNISSEURS CPTES RATTACH</b>		<b>394 111,42</b>	<b>586 336,75</b>	<b>-192 225,33</b>
<b>DETTES FISCALES ET SOCIALES</b>				
428200	PROV CONGES PAYES	104 690,24	119 396,39	-14 706,15
428220	PROV RTT	228 831,70	211 841,20	16 990,50
4282200	PROV -WTR	-11 000,00	-11 000,00	
428616	CAP PROV PRIME/OBJE	100 576,22	75 202,33	25 373,89
438200	CH SOC PROV CONG PAY	59 529,50	68 104,12	-8 574,62
438220	CH SOC PROV RTT	120 690,98	111 428,94	9 262,04
438600	AUT ORG SOCIAUX	-6 931,19	-4 372,09	-2 559,10
438601	CAP/TAXE APP VERS LI	23 424,22	34 040,73	-10 616,51
438602	CAP/FORM PROFESSION	-39 332,50	-58 914,74	19 582,24
438603	CAP/FONGECIF	12 219,70	11 757,62	462,08
438604	CAP/FAFIEC	12 219,70	11 573,11	646,59
438606	CAP-TAXES HANDICAPES	3 965,50	3 965,50	
438607	CAP/ORGANIC	11 000,00	11 000,00	
438616	CH SOC PROV PRIME OB	51 205,85	17 354,91	33 850,94
438666	INCOME TAX SALARIES	39 467,00	40 316,49	-849,49
<b>TOTAL DETTES FISCALES ET SOCIALES</b>		<b>710 556,92</b>	<b>641 694,51</b>	<b>68 862,41</b>
<b>TOTAL CHARGES A PAYER</b>		<b>1 104 668,34</b>	<b>1 228 031,26</b>	<b>-123 362,92</b>



Nature des charges	Montant	Imputation au compte
--------------------	---------	----------------------

Refacturation groupe	22 569	671800
Vieille facture	108 757	671800

<b>TOTAL</b>	<b>131 326</b>	
--------------	----------------	--

Nature des produits	Montant	Imputation au compte
---------------------	---------	----------------------

Reprise provision restructuration	70 000	787500
-----------------------------------	--------	--------

<b>TOTAL</b>	<b>70 000</b>	
--------------	---------------	--



Compte	Libellé	31/12/2021	31/12/2020	Ecart
<b>CHARGES CONSTATEES D'AVANCE</b>				
486100	CHGE CONST AVANCE MM	164 255,39	30 664,26	133 591,13
<b>TOTAL CHARGES CONSTATEES D'AVANCE</b>		<b>164 255,39</b>	<b>30 664,26</b>	<b>133 591,13</b>
<b>PRODUITS CONSTATES D'AVANCE</b>				
487000	PROD CONST AVANCE		-1 672 666,32	1 672 666,32
487050	Interco Deferred inc		-1 895 402,40	1 895 402,40
487250	WIP Curr Liability	-1 657 008,49	-227 416,60	-1 429 591,89
487500	Prepayments for DB p	-2 156 294,25	-96 342,99	-2 059 951,26
<b>TOTAL PRODUITS CONSTATES D'AVANCE</b>		<b>-3 813 302,74</b>	<b>-3 891 828,31</b>	<b>78 525,57</b>



EVIDIAN  
RueJeanJaures-BP68  
78340 LES CLAYES SOUS BOIS

Ventilation du chiffre d'affaires

Comptes Annuels: 31/12/2021

Rubriques	Chiffre d'affaires France	Chiffre d'affaires Export	Total 31/12/2021	Total 31/12/2020	%
EN KE					
VENTES DE SERVICES	6 342	7 776	14 118	14 816	-4,71 %
VENTES DE BIENS	16		16	80	-80,00 %
<b>TOTAL</b>	<b>6 358</b>	<b>7 776</b>	<b>14 134</b>	<b>14 896</b>	<b>-5,12 %</b>



EVIDIAN  
 RueJeanJaures-BP68  
 78340 LES CLAYES SOUS BOIS

Produits à recevoir

Comptes Annuels: 31/12/2021

Compte	Libellé	31/12/2021	31/12/2020	Ecart
418100	CLI FACT A ETABLIR	30 048,66	12 723,11	17 325,55
418110	CLI FACT A ETABLIR	27 905,66	28 113,82	-208,16
418150	CLI FACT A ETABLIR		24 214,18	-24 214,18
418250	WIP Current Asset	132 205,48	163 402,32	-31 196,84
418500	Td-SALES INV ACCR GR	536 536,55	1 221 463,10	-684 926,55
438700	PROD A RECEVOIR	4 666,77	8 000,00	-3 333,23
448700	PAR-RETENUE A LA SCE	2 894,86	1 247,40	1 647,46
<b>TOTAL</b>		<b>734 257,98</b>	<b>1 459 163,93</b>	<b>-724 905,95</b>
<b>TOTAL</b>		<b>734 257,98</b>	<b>1 459 163,93</b>	<b>-724 905,95</b>
<b>PRODUITS A RECEVOIR</b>				
<b>CLIENTS ET COMPTES RATTACHES</b>				
418100	CLI FACT A ETABLIR	30 048,66	12 723,11	17 325,55
418110	CLI FACT A ETABLIR	27 905,66	28 113,82	-208,16
418150	CLI FACT A ETABLIR		24 214,18	-24 214,18
418250	WIP Current Asset	132 205,48	163 402,32	-31 196,84
418500	Td-SALES INV ACCR GR	536 536,55	1 221 463,10	-684 926,55
<b>TOTAL CLIENTS ET COMPTES RATTACHES</b>		<b>726 696,35</b>	<b>1 449 916,53</b>	<b>-723 220,18</b>
<b>AUTRES CREANCES</b>				
438700	PROD A RECEVOIR	4 666,77	8 000,00	-3 333,23
448700	PAR-RETENUE A LA SCE	2 894,86	1 247,40	1 647,46
<b>TOTAL AUTRES CREANCES</b>		<b>7 561,63</b>	<b>9 247,40</b>	<b>-1 685,77</b>
<b>TOTAL PRODUITS A RECEVOIR</b>		<b>734 257,98</b>	<b>1 459 163,93</b>	<b>-724 905,95</b>



Catégories de titres	Nombre de titres			Valeur nominale
	à la clôture de l'exercice	créés pendant l'exercice	remboursés pendant l'exercice	
Actions ordinaires	113 043 479			0,03
Actions amorties				
Actions à dividende prioritaire sans droit de vote				
Actions préférentielles				
Parts sociales				
Certificats d'investissements				



Dénomination sociale - siège social	Forme	Montant capital	% détenu
ATOS SE 80 QUAI VOLTAIRE 95870 BEZONS	SE	109 214 914	100,00 %



<b>Situation à l'ouverture de l'exercice</b>		<b>Solde</b>
--	--	--------------

Capitaux propres avant distributions sur résultats antérieurs		15 423 298
Distributions sur résultats antérieurs		
Capitaux propres après distributions sur résultats antérieurs		15 423 298

<b>Variations en cours d'exercice</b>	<b>En moins</b>	<b>En plus</b>
---------------------------------------	-----------------	----------------

Variations du capital		
Variations des primes liées au capital		
Variations des réserves		
Variations des subventions d'investissement		
Variations des provisions réglementées		
Autres variations		
Résultat de l'exercice		3 258 910

---

<b>SOLDE</b>	<b>3 258 910</b>
--------------	------------------

<b>Situation à la clôture de l'exercice</b>		<b>Solde</b>
---	--	--------------

Capitaux propres avant répartition		18 682 208
------------------------------------	--	------------



Dénomination Siège Social	Capital Capitaux Propres	Q.P. Détenue Divid.encaiss.	Val. brute Val. nette	Titres Titres	Prêts, avances Cautions	Chiffre d'affaires Résultat
<b>FILIALES (plus de 50%)</b>						
EVIDIAN SYSTEMS INC en K€	1 -1 415	100		1		
			0,00			
			0,00			
			0,00			
			0,00			
			0,00			
<b>PARTICIPATIONS (10 à 50%)</b>						
			0,00			
			0,00			
			0,00			
			0,00			
			0,00			
			0,00			
<b>AUTRES PARTICIPATIONS</b>						
			0,00			
			0,00			
			0,00			
			0,00			
			0,00			
			0,00			



Effectifs	Personnel salarié	Personnel à disposition de l'entreprise
-----------	-------------------	---

EFFECTIF MOYEN	104	
----------------	-----	--

<b>TOTAL</b>	<b>104</b>	
--------------	------------	--

