



Arsredovisning 2020 Midroc Automation AB (556973-2828)

Styrelsen och verkställande direktör för Midroc Automation AB får härmed
avge årsredovisning och koncernredovisning för räkenskapsåret 2020

Undertecknad styrelseledamot intygar att resultat- och balansräkningen
i årsredovisningen har fastställts på årsstämma den 27 maj 2021
Resultatet regleras enligt styrelsens förslag. Jag intygar också att innehållet
i årsredovisningen och revisionsberättelsen stämmer överens med originalen.

Stämprotokoll 2021-06-04
Ort och datum

Signatur
Christer Wikström

Namnförtydligande



Together
to get there

Transaktion 09222115557445286687



Signerat .B, B.V, P.B, IS, CW, P.L1, P.L2

2021060803248



Innehåll

INNEHÅLL	3
FÖRVALTNINGSBERÄTTELSE	4
KONCERNENS RESULTATRÄKNING	9
KONCERNENS BALANSRÄKNING	10
FÖRÄNDRING AV KONCERNENS EGNA KAPITAL	12
KONCERNENS KASSAFLÖDESANALYS	13
MODERBOLAGETS RESULTATRÄKNING	14
MODERBOLAGETS BALANSRÄKNING	15
FÖRÄNDRING AV MODERBOLAGETS EGNA KAPITAL	17
MODERBOLAGETS KASSAFLÖDESANALYS	18
NOTER MED REDOVISNINGSPRINCIPER OCH BOKSLUTSKOMMENTARER	20



Förvaltningsberättelse

2021060803250

Bolagets verksamhet

Midroc Automation är ett av Sveriges ledande automationsföretag med ca 220 anställda på 8 orter i Sverige. Vi finns i alla industribranscher; från traditionell basindustri till infrastruktur såväl i Sverige som internationellt. Överallt där industriproduktion trimmas, effektiviseras och utvecklas har Midroc Automation en naturlig och viktig roll att spela. Vi bryter den vedertagna branschlogiken när våra åtaganden även omfattar mekanik och processutrustning vilket ger oss en unik ställning på de marknader vi agerar inom.

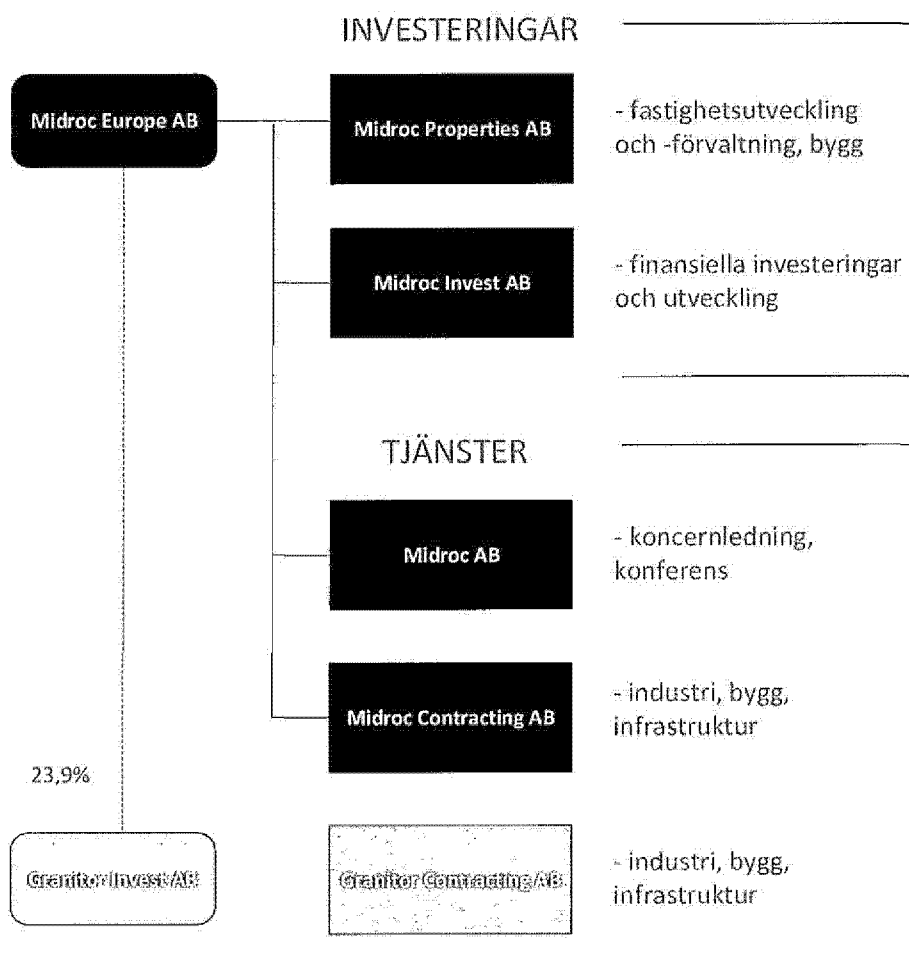
Företagets säte är Stockholm.

Marknadsföringsbegreppet Midroc Europe

Bolaget Midroc Automation AB ingår i Midroc Europe som omfattar bolagen i de båda systerkoncernerna Midroc Europe AB och Granitor Invest AB. Som samhälls- och industriutvecklare återfinns koncernens verksamheter inom tre huvudområden; entreprenad och konsulttjänster inom industri- och byggsektor, fastighetsutveckling och förvaltning, samt investeringar i företag som bidrar till en positiv utveckling av vårt samhälle. Midroc Europes verksamhet utgår från Sverige, men är även lokalt etablerad i ett flertal europeiska länder samt i Mellanöstern, Sydafrika, Ryssland Indien och Indonesien. Under 2020 omsatte Midroc Europe 7,5 miljarder kronor och sysselsatte 4 400 medarbetare.

Nedanstående schema visar hur ägarförhållandena ser ut avseende de bolagsgrupper som tillhandahåller tjänster respektive genomför investeringar inom ramen för Midroc Europe. Bolaget Midroc Automation AB ingår i affärsområde Tjänster.





Försäljning och resultat

Koncernen har under åren 2016-2020 haft följande utveckling, belopp i ksek.

	2020	2019	2018	2017	2016
Nettoomsättning	776 424	813 324	577 664	466 449	482 644
Rörelseresultat	78 424	72 225	62 420	26 311	38 122
Balansomslutning	373 813	427 191	437 698	187 315	221 977
Soliditet (inkl ägarlån)	45 %	39%	36%	48%	42%
Medeltalet anställda	235	220	183	186	173

Moderbolaget har under åren 2016-2020 haft följande utveckling, belopp i ksek.

	2020	2019	2018	2017	2016
Nettoomsättning	592 835	585 886	462 555	452 276	452 457
Rörelseresultat	53 928	43 747	28 856	27 344	35 647
Balansomslutning	327 140	338 848	340 407	171 240	210 803
Soliditet (inkl ägarlån)	31 %	22%	23%	31%	28%
Medeltalet anställda	202	190	166	173	173

Väsentliga händelser under räkenskapsåret

År 2020 blev ett år som initialt präglades kraftigt av covid-19-pandemin. På kort tid blev flertalet av bolagets löpande uppdrag inställda och verksamheten inriktades på distansarbete. Tidigt sattes dock en strategi vilken gick ut på att öka samarbetet inom bolaget och mellan systrar i koncernen. Målet var att undvika all form av neddragning och ställa om istället för att ställa in.

Som ett exempel kan nämnas återställningen av el och automation för flertalet produktionslinjer åt Arvika Gjuteri som drabbades av en totalförstörande brand i mitten av april. Under Midroc Automations ledning, och tillsammans med Midroc Electro, mobiliserades en kraftfull arbetsstyrka på över 50 personer och anläggningen återställdes på rekordtid.

Bolagets projektportfölj, med ofta långa projekt i flertalet branscher, gav stabilitet åt beläggningen överlag. Efter den initiala perioden av osäkerhet tog affärsverksamheten ny fart och värdet av bolagets långsiktiga kundrelationer visade sig då flertalet affärer kunde slutföras även om de normala affärsmötena uteblev.

I bolagets tillväxtstrategier ligger såväl organisk tillväxt som förvärv.

Under året har antalet medarbetare i koncernen ökat med 15 st och i slutet på verksamhetsåret startades en ny division, Midroc EPC, inriktad på storskaliga multidisciplinära projekt där Midroc tar ett helhetsansvar. Midroc EPC hanterar allt från förstudier, projektering till leverans och idrifttagning, oavsett bransch, teknik eller geografi – allt samlat i ett enda kontrakt. Satsningen på det nya området innebär en ytterligare paketering av Midroc Automations erbjudande mot industri, energi och infrastruktur med leverans av anläggningar med högre produktivitet och en bättre lönsamhet över tid.

Förvärvet av det indonesiska bolaget Smartadeco slutfördes i december 2020. Förvärvet införlivas i Midroc Automations dotterbolag PT Midroc Automation som efter förvärvet kommer att ha ca 40 medarbetare. PT Midroc Automations huvudverksamhet har varit projekt åt en internationell aktör inom gruvindustrin och Smartadeco innebär såväl en förstärkning som en breddning av erbjudandet och kompetensen. Investeringstakten i ifrågasvarande projekt bedöms vara ökande de kommande åren samtidigt som efterfrågan generellt sett i regionen är god.

Miljöpåverkan

Hållbarhet är en integrerad del av vår dagliga verksamhet på flera plan. För mer information om hur vi jobbat med detta hänvisas till Midroc Europas gemensamma -och fristående - hållbarhetsrapport "Hållbarhetsredovisning Midroc Europe 2020", vilken publiceras på www.midroc.se och även i en särskild trycksak.

Bolaget jobbar för att utveckla ett affärsmässigt och effektivt hållbarhetsarbete genom att prioritera rätt frågor i förhållande till den egna verksamheten. Via energieffektiva lösningar i våra projekt bidrar vi tillsammans med våra kunder till ekologisk hållbarhet. Vi hjälper våra kunder nå en högre kvalitet, öka utbytet och minska resursutnyttjandet och det är nyckeln till vår framgång. Vi vet att detta har en icke obetydlig inverkan på vår miljö och hur länge jordens resurser kommer att räcka. Bolaget har en bra och kostnads-/resurseffektiv produktion som tillsammans med engagerad och kompetent personal bidrar till en stabil lönsamhet och ett bra samhälle även för kommande generationer. Exempel på övrig verksamhet i bolaget som påverkar miljön och som vi jobbar kontinuerligt med att förbättra är policy för tjänsteresor och miljöbilar, men även förnyelsebar el i våra kontorslokaler.

Framtida utveckling samt risk och osäkerhetsfaktorer

Midroc Automation bedömer marknadsutsiktterna och industrikonjunkturen i Sverige som fortsatt god, covid-19-pandemin till trots. Efter den initiala inbromsningen under mars-maj 2020 har i stort sett efterfrågan varit normal och bedöms fortsatt vara det 2021. Efter att pandemins omedelbara effekter klingat av, så bedömer bolaget en ökad efterfrågan generellt sett när de globala efterfrågemönstren återkommer. Det finns även mycket stimulansåtgärder som kommer att bidra till en förbättrad konjunktur. På risksidan råder dock osäkerhet kring när en full normalisering sker och även risker kring mer omfattande restriktioner om det sker drastiska förändringar i nuvarande virussituation.



Bolaget fokuserar på följande marknadssegment – Industri, Energi och Process, Gruvor, Infrastruktur, Kraft, Cranes – där segmentet Industri kan anses utgöra den ”dagliga driften” på alla våra kontor med branscher som järn- och stålindustrin, livs-/läkemedel, fordon och tillverkning. Den pågående digitaliseringen inom både industri- och energimarknaden ökar efterfrågan av våra tjänster.

Gruvindustrin är det i särklass största enskilda verksamhetsområdet för Midroc Automation med en ordergång som är fortsatt hög. Midroc fortsätter även att utforska globala möjligheter inom området tillsammans med bl.a. partner Bombardier Transportation, Siemens och Exportrådet (Business Sweden).

På marknaden för automatiserade hårddriftskranar är Midroc Automation känd som en ledande leverantör av kranssystem i norra Europa och tillväxtpotential finns. Vi har under året fortsatt jobba vidare strategiskt med att positionera oss inom segmenten Energi och Infrastruktur. Infrastrukturprojekt är ett område där vi tillsammans med Midroc Electro har goda möjligheter att ta riktigt stora projekt under de kommande åren då vi ser att investeringarna inom området är på en fortsatt hög nivå.

Vår strategi med en tydlig lokal förankring och närhet till våra kunder gör att vi har möjlighet att tidigt observera och hantera konjunkturförändringar på marknaden. Osäkerhet om kommande prognoser finns framför allt i inflödet av stora projekt.

Personal

Kompetenta och motiverade medarbetare leder till bättre lönsamhet och nöjdare kunder. Därför är rätt kompetens på rätt position en nyckelfaktor för Midroc Automations framgångar i de projekt vi driver. Det är avgörande att vi fortsätter attrahera de bästa medarbetarna och samtidigt framgångsrikt utveckla och behålla de som redan arbetar hos oss. Vi investerar omfattande resurser på rekryteringsområdet, bland annat genom arbetsmarknadsdag, annonsering och externa samarbeten. Den bästa attraktionskraften är dock nöjda medarbetare och därför är arbetet med att få nuvarande medarbetare att trivas den viktigaste employer branding-aktiviteten.

Vi arbetar strategiskt med vår kultur och vår värdegrund för att tillvarata, utveckla och bevara kompetensen i företaget. Genom att erbjuda konkurrenskraftiga anställningsvillkor, god företagskultur, goda möjligheter till kompetensutveckling, en trivsamt och stimulerande arbetsmiljö skapas värde för medarbetarna. Vi genomför löpande medarbetarundersökningar för att fånga upp tankar och förbättringsförslag från organisationen.

Genom bland annat vårt traineeprogram Midroc Automation School säkerställer vi en god kompetensförsörjning av juniora medarbetare samtidigt som vi för studenterna förenklar steget från skolbanken till verkligheten. Årets traineeprogram är det sjätte i ordningen.

Ägarförhållanden

Midroc Automation AB är ett helägt dotterbolag till Midroc Electro Gruppen AB, 556973-2810, som i sin tur är ett helägt dotterbolag till Granitor Contracting AB, 556620-6768, som är ett helägt dotterbolag till Granitor Invest AB, 556615-2491, Stockholm.

Finansiell riskhantering

De finansiella riskerna kan primärt delas upp i följande kategorier: valutarisk, kreditrisk och likviditetsrisk.

Valutarisk

Bolagets försäljning sker i lokal valuta. Inköpen sker företrädesvis i lokal valuta. När så anses lämpligt sker kurssäkring av framtida valutaflöden. Målet är att försöka neutralisera valutaeffekterna vid transaktioner i olika valutor.

Kreditrisk

Bolaget eftersträvar bästa möjliga kreditvärdighet på koncernens motparter. Merparten av bolagets försäljning kan ske med låg kreditrisk. Historiskt sett har kreditförlusterna varit låga.

Likviditetsrisk

Bolaget arbetar kontinuerligt med sin likviditet och har checkkrediter för att balansera likviditetsrisken.



Förslag till resultatdisposition

(Belopp i kr)

Till bolagsstämmans förfogande står följande medel:

Balanserat resultat	35 168 670,82
Årets resultat	25 832 630,45
Summa	61 001 301,27

Styrelsen föreslår att medlen disponeras enligt följande:

i ny räkning överföres	1 001 301,27
utdelning	60 000 000,00
Summa	61 001 301,27

Styrelsen anser att den föreslagna utdelningen är försvarlig med hänsyn till de krav som verksamhetens art, omfattning och risker ställer på storleken av det egna kapitalet samt bolagets och koncernens konsolideringsbehov, likviditet och ställning i övrigt.



Koncernens Resultaträkning

	NOT	2020	2019
Nettoomsättning	3	776 424	813 324
Övriga rörelseintäkter	4	11 948	852
Råvaror och förnödenheter		- 382 026	-410 156
Övriga externa kostnader	5,6	- 86 787	-114 640
Personalkostnader	7	- 226 742	-202 855
Avskrivningar och nedskrivningar av materiella och immateriella anläggningstillgångar		- 14 393	-14 300
Rörelseresultat		78 424	72 225
Finansiella poster	8		
Övriga ränteintäkter och liknande poster		1 267	167
Räntekostnader och liknande poster		- 10 472	-1 940
Resultat före bokslutsdispositioner och skatt		69 219	70 452
Bokslutsdispositioner			
Lämnade koncernbidrag		- 10 500	-10 500
Resultat före skatt		58 719	59 952
Skatt	9	- 13 146	-16 049
ÅRETS RESULTAT		45 573	43 903

2021060803255



Koncernens Balansräkning

	NOT	2020-12-31	2019-12-31
TILLGÅNGAR			
Anläggningstillgångar			
Immateriella anläggningstillgångar			
Goodwill	10	37 318	46 700
Materiella anläggningstillgångar			
Byggnader och mark	11	10 678	13 113
Maskiner och andra tekniska anläggningar	12	145	187
Inventarier, verktyg och installationer	13	2 956	2 737
Finansiella anläggningstillgångar			
Övriga långfristiga värdepappersinnehav	16	1 177	-
Övriga långfristiga fordringar	17	901	1 062
Summa anläggningstillgångar		53 175	63 799
Omsättningstillgångar			
Varulager mm			
Råvaror och förnödenheter		252	378
		252	378
Kortfristiga fordringar			
Kundfordringar		162 849	159 416
Fordringar hos koncernbolag		2 553	-
Skattefordringar		8 179	2 179
Övriga fordringar		13 895	14 007
Upparbetad ej fakturerad intäkt	19	97 144	62 391
Förutbetalda kostnader och upplupna intäkter	20	5 257	6 186
		289 877	244 179
Kassa och bank		30 509	118 835
Summa omsättningstillgångar		320 638	363 392
SUMMA TILLGÅNGAR		373 813	427 191



	NOT	2020-12-31	2019-12-31
EGET KAPITAL OCH SKULDER			
Eget kapital			
Aktiekapital		40 000	40 000
Annat eget kapital inklusive årets resultat		116 155	75 885
Summa eget kapital		156 155	115 885
Avsättningar			
Övriga avsättningar för pensioner och liknande förpliktelser	23	2 450	
Uppskjuten skatteskuld	18	3 111	3 753
Summa avsättningar		5 561	3 753
Långfristiga skulder			
Skulder till koncernbolag	24	11 563	49 846
Summa långfristiga skulder		11 563	49 846
Kortfristiga skulder			
Koncernkonto hos moderbolag		57 528	85 344
Leverantörsskulder		39 181	43 278
Skulder till koncernföretag		133	13 354
Skatteskulder		1 633	3 534
Övriga kortfristiga skulder		55 945	67 090
Upplupna kostnader och förutbetalda intäkter	25	46 114	45 107
Summa kortfristiga skulder		200 534	257 707
SUMMA EGET KAPITAL OCH SKULDER		373 813	427 191

Förändring av koncernens egna kapital

	Aktie- kapital	Annat eget kapital inkl Årets resultat	Summa eget kapital
Belopp vid årets ingång 2020-01-01	40 000	75 885	115 885
Årets resultat		45 573	45 573
Årets omräkningsdifferens		- 5 303	- 5 303
Belopp vid årets utgång 2020-12-31	40 000	116 155	156 155

2021060803258



Koncernens Kassaflödesanalys

2021060803259

	2020	2019
Löpande verksamheten		
Årets resultat	45 573	43 903
Justeringar för poster som inte ingår i kassaflödet		
Avskrivningar och nedskrivningar	14 393	14 300
Låmnade (+) och erhållna (-) koncernbidrag	10 500	10 500
Avsättningar för penisoner	2 563	-
Uppskjuten skatt	- 642	744
Förändring av rörelsekapital		
Ökning (-) minskning (+) av varulager	126	-54
Ökning (-) minskning (+) av rörelsefordringar	- 38 095	55 417
Ökning (+) minskning (-) av rörelseskulder	- 39 924	3 176
Kassaflöde från den löpande verksamheten	- 5 506	127 986
Investeringsverksamheten		
Investeringar i immateriella anläggningstillgångar	-3 451	-
Investeringar i materiella anläggningstillgångar	-1 364	-1 313
Kassaflöde från investeringsverksamheten	- 4 815	-1 313
Finansieringsverksamheten		
Nettoförändring av koncernkonto hos moderbolag	- 27 816	-5 420
Lån från / amortering till koncernbolag	- 48 783	-15 492
Utbetald utdelning	-	-30 000
Kassaflöde från finansieringsverksamheten	- 76 599	-50 732
ÅRETS KASSAFLÖDE	- 86 920	75 941
Likvida medel vid årets början	118 835	41 835
Årets kassaflöde	- 86 920	75 941
Valutakursdifferens i likvida medel	- 1 406	1 059
Likvida medel vid årets slut	30 509	118 835
Likvida medel består av:		
Kassa och bank	30 509	118 835
Summa likvida medel	30 509	118 835
Erhållen ränta	92	167
Betald ränta	1 403	866
Betald skatt	21 689	13 936



Moderbolagets Resultaträkning

	NOT	2020	2019
Nettoomsättning	3,26	592 835	585 886
Övriga rörelseintäkter	4	648	852
Råvaror och förnödenheter	25	-286 537	-296 276
Övriga externa kostnader	5,6	-59 615	-75 269
Personalkostnader	7	-193 188	-171 280
Avskrivningar och nedskrivningar av materiella och immateriella anläggningstillgångar		-215	-166
Rörelseresultat		53 928	43 747
Finansiella poster	8		
Övriga ränteintäkter och liknande poster		614	158
Räntekostnader och liknande poster		-10 904	-745
Resultat före bokslutsdispositioner och skatt		43 638	43 160
Bokslutsdispositioner			
Lämnade koncernbidrag		-10 500	-10 500
Resultat före skatt		-33 138	32 660
Skatt	9	-7 305	-7 396
ÅRETS RESULTAT		25 833	25 264

2021060803260



Moderbolagets Balansräkning

2021060803261

	NOT	2020-12-31	2019-12-31
TILLGÅNGAR			
Anläggningstillgångar			
Materiella anläggningstillgångar			
Maskiner och andra tekniska anläggningar	12	145	187
Inventarier, verktyg och installationer	13	663	538
Finansiella anläggningstillgångar			
Andelar i koncernföretag	14	110 771	110 771
Uppskjuten skattefordran	18	597	238
Övriga långfristiga värdepappersinnehav	16	1 177	0
Summa anläggningstillgångar		113 353	111 734
Omsättningstillgångar			
Varulager mm			
Råvaror och förnödenheter		252	378
		252	378
Kortfristiga fordringar			
Kundfordringar		136 030	90 825
Fordringar hos koncernföretag	15	6 435	18 221
Skattefordringar		4 494	2 179
Övriga fordringar		854	4 899
Upparbetad ej fakturerad intäkt	19	49 670	43 602
Förutbetalda kostnader och upplupna intäkter	20	4 107	4 784
		201 590	164 510
Kassa och bank		11 945	62 226
Summa omsättningstillgångar		213 535	227 114
SUMMA TILLGÅNGAR		327 140	338 848



	NOT	2020-12-31	2019-12-31
EGET KAPITAL OCH SKULDER			
Eget kapital	21		
<i>Bundet eget kapital</i>			
Aktiekapital		40 000	40 000
Summa bundet eget kapital		40 000	40 000
<i>Fritt eget kapital</i>			
Balanserad vinst		35 170	9 906
Årets resultat		25 833	25 264
Summa fritt eget kapital		61 003	35 170
Summa eget kapital		101 003	75 170
<i>Avsättningar</i>			
Övriga avsättningar för pensioner och liknande förpliktelser	23	1 541	0
Summa avsättningar		1 541	0
<i>Kortfristiga skulder</i>			
Koncernkonto		90 735	85 343
Skulder till koncernföretag	24	14 518	63 200
Leverantörsskulder		30 115	35 978
Övriga kortfristiga skulder		48 823	41 096
Upplupna kostnader och förutbetalda intäkter	25	40 463	38 061
Summa kortfristiga skulder		224 596	263 678
SUMMA EGET KAPITAL OCH SKULDER		327 140	338 848



Förändring av moderbolagets egna kapital

	Aktie- kapital	Balanserad vinst inkl årets resultat	Summa eget kapital
Belopp vid årets ingång 2020-01-01	40 000	35 170	75 170
Årets resultat		25 833	25 833
Belopp vid årets utgång 2020-12-31	40 000	61 003	101 003

2021060803263



Moderbolagets Kassaflödesanalys

2021060803264

	2020	2019
Löpande verksamheten		
Årets resultat	25 833	25 264
Justeringar för poster som inte ingår i kassaflödet		
Avskrivningar och nedskrivningar	215	165
Lämnade (+) och erhållna (-) koncernbidrag	-10 500	-10 500
Uppskjuten skatt	-359	14
Årets avsättning för pensionsåtagande	1 541	0
Förändring av rörelsekapital		
Ökning (-) minskning (+) av varulager	126	-54
Ökning (-) minskning (+) av rörelsefordringar	-42 036	59 427
Ökning (+) minskning (-) av rörelseskulder	-18 517	12 325
Kassaflöde från den löpande verksamheten	-43 697	86 641
Investeringsverksamheten		
Investeringar i materiella anläggningstillgångar	-298	-551
Investering i finansiella anläggningstillgångar	-1 177	0
Kassaflöde från investeringsverksamheten	-1 475	-551
Finansieringsverksamheten		
Nettoförändring av koncernkonto hos moderbolag	5 392	-5 241
Lämnat koncernbidrag	-10 500	-2 781
Lämnad utdelning	-	-30 000
Kassaflöde från finansieringsverksamheten	-5 108	-38 022
ÅRETS KASSAFLÖDE	-50 281	48 068
Likvida medel vid årets början	62 226	14 158
Årets kassaflöde	-50 281	48 068
Likvida medel vid årets slut	11 945	62 226
Likvida medel består av:		
Kassa och bank	11 945	62 226
Summa likvida medel	11 945	62 226
Erhållen ränta	614	158
Betald ränta	-10 904	-745
Betald skatt	-9 980	-7 661



Noter med redovisningsprinciper och bokslutskommentarer

NOT 1 REDOVISNINGSPRINCIPER OCH VÄRDERINGSPRINCIPER

Årsredovisningslagen och Bokföringsnämndens allmänna råd BFNAR 2012:1 (K3) tillämpas vid upprättandet av bolagets finansiella rapporter.

Redovisningsvaluta

Årsredovisningen är upprättad i svenska kronor och beloppen anges i kkr om inget annat anges.

Koncernredovisning

Koncernredovisningen omfattar moderbolaget och de dotterföretag i vilka moderbolaget direkt eller indirekt innehar mer än 50% av rösterna eller på annat sätt har ett bestämmande inflytande. Koncernredovisningen är upprättad enligt förvärvsmetoden vilket innebär att eget kapital som fanns i dotterföretagen vid förvärvstidpunkten eliminerar i sin helhet. I koncernens eget kapital ingår härigenom endast den del av dotterföretagens eget kapital som tillkommit efter förvärvet. Bokslutsdispositioner och obeskattade reserver delas upp i eget kapital och uppskjuten skatteskuld. Uppskjuten skatt hänförlig till årets bokslutsdispositioner ingår i årets resultat. Den uppskjutna skatteskulden har redovisats som avsättning, medan resterande del tillförts koncernens eget kapital. Uppskjuten skatt i obeskattade reserver har beräknats till 21,4%. Om det koncernmässiga anskaffningsvärdet för aktierna överstiger det i förvärsanalysen upptagna värdet av bolagets nettotillgångar, redovisas skillnaden som koncernmässig goodwill. Detta värde skrivs av koncernmässigt under en period upp till 10 år. Avskrivningstakten baseras på förvärens långsiktiga strategiska betydelse för koncernen. Internvinster inom koncernen eliminerar i sin helhet. Vid omräkning av utländska dotterföretag används dagskursmetoden. Detta innebär att balansräkningarna omräknas efter balansdagens valutakurser och att resultaträkningarna omräknas efter periodens genomsnittskurser. De omräkningsdifferenser som därvid uppkommer förs direkt mot koncernens eget kapital.

Innehav utan bestämmande inflytande

Koncernen behandlar transaktioner med innehav utan bestämmande inflytande som transaktioner med koncernens aktieägare. Den andel av tillgångar och skulder inkl. goodwill som tillhör innehav utan bestämmande inflytande har värderats med utgångspunkt från koncernens anskaffningsvärde vid rörelseförvärvet. Vid förvärv från innehav utan bestämmande inflytande redovisas skillnaden mellan erlagd köpeskilling och den faktiska förvärvade andelen av det redovisade värdet på dotterföretagets nettotillgångar i eget kapital. Vinster och förluster på avyttringar till innehav utan bestämmande inflytande redovisas också i eget kapital. När koncernen inte längre har ett bestämmande inflytande, omvärderas varje kvarvarande innehav till verkligt värde och ändringen i redovisat värde redovisas i koncernens resultaträkning. Det verkliga värdet används som det första redovisade värdet och utgör grund för den fortsatta redovisningen.

Intresseföretag och gemensamt styrda företag

Intresseföretag är de företag där koncernen har ett betydande men inte bestämmande inflytande, vilket i regel gäller för aktieinnehav som omfattar mellan 20% och 50% av rösterna. I gemensamt styrda företag bedrivs verksamheten avtalsmässigt gemensamt av två eller flera parter. Innehav i intresseföretag och innehav i gemensamt styrda företag redovisas enligt kapitalandelsmetoden och värderas inledningsvis till anskaffningsvärde. Koncernens redovisade värde på innehav i intresseföretag och gemensamt styrda företag inkluderar goodwill som identifieras vid förvärvet, netto efter avskrivningar och eventuella nedskrivningar. Koncernens andel av resultat som uppkommit i intresseföretag och gemensamt styrda företag efter förvärvet redovisas i resultaträkning. Ackumulerade förändringar efter förvärvet redovisas som ändring av innehavets redovisade värde. Orealiserade vinster på transaktioner mellan koncernen och dess intresseföretag och gemensamt styrda företag eliminerar i förhållande till koncernens innehav i intresseföretaget respektive gemensamt styrt företag. När koncernen inte längre har ett betydande inflytande, omvärderas varje kvarvarande innehav till verkligt värde och ändringen i redovisat värde redovisas i koncernens resultaträkning. Det verkliga värdet används som det första redovisade värdet och utgör grund för den fortsatta redovisningen.

I moderbolaget redovisas andelar i intresseföretag och gemensamt styrda företag initialt till anskaffningsvärdet, vilket inkluderar eventuella transaktionsutgifter som är direkt hänförliga till förvärvet av andelarna. Emissionslikvider och aktieägartillskott läggs till anskaffningsvärdet. Skulle det verkliga värdet vara lägre än det redovisade värdet skrivs andelarna ned till det verkliga värdet om värdenedgången kan antas vara bestående.



Andelar i koncernföretag

I moderbolaget redovisas andelar i koncernföretag initialt till anskaffningsvärdet, vilket inkluderar eventuella transaktionsutgifter som är direkt hänförliga till förvärvet av andelarna. Emissionslikvider och aktieägartillskott läggs till anskaffningsvärdet. Skulle det verkliga värdet vara lägre än det redovisade värdet skrivs andelarna ned till det verkliga värdet om värdenedgången kan antas vara bestående.

Finansiella instrument

Finansiella tillgångar och skulder redovisas enligt anskaffningsvärdemetoden. Finansiella tillgångar i form av värdepapper redovisas till anskaffningsvärdet, vilket inkluderar eventuella transaktionsutgifter som är direkt hänförliga till förvärvet av tillgången. Långfristiga värdepappersinnehav vars verkliga värde är lägre än det redovisade värdet skrivs ned till det verkliga värdet om värdenedgången kan antas vara bestående. Kortfristiga placeringar värderas löpande till det lägsta av anskaffningsvärdet och nettoförsäljningsvärdet. Långfristiga fordringar och långfristiga skulder redovisas till upplupet anskaffningsvärde, vilket motsvarar nuvärdet av framtida betalningar diskonterade med den effektivränta som beräknats vid anskaffningstillfället. Kortfristiga fordringar och derivatinstrument, vilka inte utgör en del i ett säkringsförhållande som redovisas enligt reglerna för säkringsredovisning, redovisas till det lägsta av anskaffningsvärdet och nettoförsäljningsvärdet. Kortfristiga skulder, vilka förväntas bli reglerade inom 12 månader, redovisas till nominellt belopp.

Säkringsredovisning

Målet att försöka neutralisera valutaeffekterna vid transaktioner i olika valutor uppnås med hjälp av valutaterminer. I de fall villkoren för säkringsredovisning är uppfyllda värderas fordran eller skulden till terminskurs. Terminspremien periodiseras över säkringsinstrumentets löptid.

Värderingsprinciper m.m.

Tillgångar, avsättning och skulder har värderats till anskaffningsvärden om inget annat anges.

Intäktsredovisning

Intäkter i entreprenadverksamhet redovisas enligt successiv vinstavräkning, beräkning sker på basis av utfört arbete vid periodens utgång i förhållande till det beräknade arbetet för hela uppdraget. Hyresintäkter fördelas jämt över hyresperioden. Ersättning för utförda konsulttjänster redovisas i de perioder som tjänsterna utförs. I tillverkande enheter redovisas intäkterna vid leverans.

Varulager

Varulagret värderas till det lägsta av anskaffningsvärdet och nettoförsäljningsvärdet, varvid anskaffningsvärdet beräknas enligt först-in- först-ut-principen.

Fordringar och skulder i utländsk valuta

Fordringar och skulder i utländsk valuta har omräknats till balansdagens kurs. Skillnaden mellan anskaffningsvärde och balansdagens värde har redovisats i resultaträkningen. I den mån fordringar och skulder i utländsk valuta har terminsäkrats omräknas de till terminskurs.

Låneutgifter

Låneutgifter belastar resultatet för det år till vilket de hänförs sig.

Avskrivningsprinciper för anläggningstillgångar

Avskrivningar enligt plan baseras på ursprungliga anskaffningsvärden som skrivs av linjärt efter uppskattad nyttjandeperiod.

Följande avskrivningstider tillämpas:

Goodwill	5 - 10 år
Inventarier	5 - 10 år
Maskiner	5 - 10 år
Anläggningsfastigheter	20 - 50 år

Goodwill skrivs av på 5-10 år baserat på bedömningen att det förvärv som tillgången är hänförlig till kommer att generera fördelar för verksamheten under minst denna tid.

Nedskrivning

Skulle en indikation om en värdenedgång beträffande en tillgång föreligga fastställs dess återvinningsvärde. Överstiger tillgångens bokförda värde återvinningsvärdet skrivs tillgången ner till detta värde. Återvinningsvärdet definieras som det högsta av marknadsvärdet och nyttjandevärdet. Nyttjandevärdet definieras som nuvärdet av de uppskattade betalningar som tillgången genererar. Nedskrivningar redovisas över resultaträkningen.

Leasing

Leasingavtal klassificeras antingen som finansiell eller operationell leasing. Finansiell leasing föreligger då de ekonomiska riskerna och förmånerna förknippade med leasingobjektet i all väsentlighet har förts över till leasetagaren. I annat fall är det fråga om operationell leasing. Bolaget har inga väsentliga finansiella leasingavtal varför samtliga leasingavtal redovisas som operationella leasingavtal, vilket innebär att leasingavgiften fördelas linjärt över leasingperioden.

Avsättningar och skulder

Skulder har, om inte annat anges nedan, upptagits till anskaffningsvärden med sedvanliga reserveringar för upplupna kostnader. Avsättningar har gjorts för kända eller befarade risker efter individuell prövning.

Avsättningar för pensioner

Bolaget har övriga pensionsavsättningar som redovisas som avsättning i balansräkningen. Avsättningen utgörs av direktpensioner och löneskatt.

Inkomstskatter

Redovisning av inkomstskatter inkluderar aktuell och uppskjuten skatt. Skatten redovisas i resultaträkningen, förutom i de fall den avser poster som redovisas direkt i eget kapital. I sådana fall redovisas även skatten i eget kapital. Uppskjuten skatt redovisas enligt balansräkningsmetoden på alla väsentliga temporära skillnader. En temporär skillnad finns när det bokförda värdet på en tillgång eller skuld skiljer sig från det skattemässiga värdet. Uppskjutna skattefordringar redovisas i den omfattning det är troligt att framtida skattemässiga överskott kommer att finnas mot vilka de temporära skillnaderna kan utnyttjas. Vid värderingen av uppskjuten skattefordran och uppskjuten skatteskuld har beslutade förändringar i skattesatser beaktats.

Närstående företag

Samtliga transaktioner med närstående har skett på marknadsmässiga villkor.

Kassaflödesanalys

Kassaflödesanalysen har upprättats enligt den indirekta metoden varvid justering skett för transaktioner som inte medfört in- eller utbetalningar. Som likvida medel klassificeras, förutom kassa- och banktillgodohavanden, kortfristiga likvida placeringar som lätt kan omvandlas till ett känt belopp och som är utsatt för en obetydlig risk för värdefluktrationer.

NOT 2 UPPSKATTNINGAR OCH BEDÖMNINGAR

Företagsledningen gör uppskattningar och antaganden om framtiden. Dessa uppskattningar kan komma att avvika från det verkliga utfallet. Driftsintäkten i fakturerad ej upparbetad intäkt bygger på prognoser. Prognoser görs utifrån bästa bedömningen vid varje givet prognostillfälle. Det finns i övrigt inga uppskattningar och antaganden som kan komma att leda till risk för väsentliga justeringar i redovisade värden för tillgångar och skulder.

NOT 3 FÖRDELNING NETTOOMSÄTTNING

	Koncernen		Moderbolaget	
	2020	2019	2020	2019
Sverige	617 912	684 242	481 299	527 092
Övriga marknader	158 512	129 082	111 536	58 794
Summa	776 424	813 324	592 835	585 886

NOT 4 ÖVRIGA RÖRELSEINTÄKTER

	Koncernen		Moderbolaget	
	2020	2019	2020	2019
Reduktion köpeskilling dotterbolag	11 250	-	-	-
Övriga poster	698	852	648	852
Summa	11 948	852	648	852

NOT 5 LEASINGAVGIFTER

	Koncernen		Moderbolaget	
	2020	2019	2020	2019
Periodens leasingavgifter	21 011	18 438	18 784	17 551
Leasingavgifter förfaller enl. följande:				
Inom ett år	18 238	12 262	15 854	12 262
Senare än ett år men inom fem år	52 752	54 069	50 508	54 069
Summa	70 990	66 331	66 362	66 331

NOT 6 REVISIONSARVODE

	Koncernen		Moderbolaget	
	2020	2019	2020	2019
Mazars AB				
Revisionsuppdraget	585	639	385	330
Revisionsverksamhet utöver revisionsuppdraget	55	45	50	45
Skatterådgivning	20	25	20	25
Övriga tjänster	15	10	15	10
Summa	675	719	470	410

Med revisionsuppdrag avses revisors arbete för den lagstadgade revisionen och med revisionsverksamhet olika typer av kvalitetssäkringstjänster. Övriga tjänster är sådant som inte ingår i revisionsuppdrag, revisionsverksamhet eller skatterådgivning.

NOT 7 PERSONAL

	Koncernen		Moderbolaget	
	2020	2019	2020	2019
Medeltal anställda				
	Anställda	Varav män	Anställda	Varav män
Sverige	218	91%	202	91%
Indonesien	17	100%	-	-
Summa	235	91%	202	91%
	2020	2019	2020	2019
	Anställda	Varav män	Anställda	Varav män
Sverige	204	90%	190	90%
Indonesien	16	100%	-	-
Summa	220	90%	190	90%
Könsfördelning				
	Styrelse		Styrelse	
	2020	2019	2020	2019
Män	7	7	4	5
Kvinnor	-	-	1	-
Summa	7	7	5	5



	VD o Företagsledning		VD o Företagsledning	
	2020	2019	2020	2019
Män	6	6	6	6
Kvinnor	2	2	2	2
Summa	8	8	8	8

Löner och ersättningar

	2020		2020	
	Styrelse o VD	Övriga	Styrelse o VD	Övriga
Löner och ersättningar	7 642	142 679	5 025	117 777
Varav tantiem	4 045	4 268	3 409	3 953

	2019		2019	
	Styrelse o VD	Övriga	Styrelse o VD	Övriga
Löner och ersättningar	6 886	132 725	4 857	108 094
Varav tantiem	3 406	2 596	3 236	2 596

Sociala kostnader

	2020		2020	
	Pensioner	Övriga	Pensioner	Övriga
Styrelse o VD	1 338	2 073	678	1 743
Övriga anställda	25 299	39 791	19 020	41 424
Summa	26 637	41 864	19 698	43 167

	2019		2019	
	Pensioner	Övriga	Pensioner	Övriga
Styrelse o VD	905	1 876	643	1 724
Övriga anställda	23 807	37 748	18 339	38 810
Summa	24 712	39 624	18 982	40 534



NOT 8 FINANSIELLA POSTER

	Koncernen		Moderbolaget	
	2020	2019	2020	2019
Ränteintäkter och liknande resultatposter				
Övriga ränteintäkter	92	167	614	158
Övriga finansiella intäkter	614			
Valutakursvinster	561	0	0	0
Summa	1 267	167	614	158
Räntekostnader och liknande resultatposter				
Övriga räntekostnader	-1 403	-866	-1 384	-745
Övriga finansiella kostnader	-18	-9	0	0
Valutakursförluster	-9 051	-1 065	-9 520	0
Summa	-10 472	-1 940	-10 904	-745

NOT 9 SKATTER

	Koncernen		Moderbolaget	
	2020	2019	2020	2019
Aktuell skatt	-13 788	-15 305	-7 664	-7 409
Uppskjuten skatt	642	-744	359	14
Summa	-13 146	-16 049	-7 305	-7 396

Skilnaden mellan skattekostnad och skattekostnad baserad på gällande skattesats består av följande komponenter:

Resultat före skatt	58 719	59 952	33 138	32 660
Teoretisk skatt, 21,4%	-12 566	-12 861	-7 111	-6 989
Avvikande skattesats i utländska dotterbolag		-104	0	0
Permanent skillnader				
Ej avdragsgilla kostnader	-2 958	-3 084	-194	-407
Ej skattepliktiga intäkter	2 408	-	-	-
Justeringar tidigare år	-30	-	-	-
Skattekostnad	-13 146	-16 049	-7 305	-7 396

NOT 10 GOODWILL

	Koncernen		Moderbolaget	
	2020-12-31	2019-12-31	2020-12-31	2019-12-31
Akkumulerade anskaffningsvärden				
Vid årets början	62 266	62 266	-	-
Årets investering	3 451	-	-	-
Årets omräkningsdifferens	- 380	-	-	-
Summa	65 337	62 266	-	-
Akkumulerade avskrivningar enligt plan				
Vid årets början	- 15 566	-3 113	-	-
Årets avskrivning	- 12 453	-12 453	-	-
Summa	- 28 019	-15 566	-	-
Redovisat värde	37 318	46 700	-	-

NOT 11 BYGGNADER OCH MARK

	Koncernen		Moderbolaget	
	2020-12-31	2019-12-31	2020-12-31	2019-12-31
Akkumulerade anskaffningsvärden				
Vid årets början	19 283	18 561	-	-
Valutakursdifferens	- 2 341	722	-	-
Summa	16 942	19 283	-	-
Akkumulerade avskrivningar enligt plan				
Vid årets början	- 6 170	-5 015	-	-
Årets avskrivning	- 948	-974	-	-
Valutakursdifferens	854	-181	-	-
Summa	- 6 264	-6 170	-	-
Redovisat värde	10 678	13 113	-	-



NOT 12 MASKINER OCH ANDRA TEKNISKA ANLÄGGNINGAR

	Koncernen		Moderbolaget	
	2020-12-31	2019-12-31	2020-12-31	2019-12-31
Ackumulerade anskaffningsvärden				
Vid årets början	232	25	232	25
Årets investeringar	-	207	0	207
Summa	232	232	232	232
Ackumulerade avskrivningar enligt plan				
Vid årets början	-45	-21	-45	-21
Årets avskrivning	-42	-24	-42	-24
Summa	-87	-45	-87	-45
Redovisat värde	145	187	145	187

NOT 13 INVENTARIER, VERKTYG OCH INSTALLATIONER

	Koncernen		Moderbolaget	
	2020-12-31	2019-12-31	2020-12-31	2019-12-31
Ackumulerade anskaffningsvärden				
Vid årets början	5 400	4 200	1 063	718
Årets investering	1 364	1 106	298	345
Valutakursdifferens	-406	94	0	-
Summa	6 358	5 400	1 361	1 063
Ackumulerade avskrivningar enligt plan				
Vid årets början	-2 663	-1 778	-525	-383
Årets avskrivning	-950	-849	-173	-142
Valutakursdifferens	211	-36	0	-
Summa	-3 402	-2 663	-698	-525
Redovisat värde	2 956	2 737	663	538



NOT 14 ANDELAR I KONCERNFÖRETAG

	Moderbolaget	
	2020-12-31	2019-12-31
Redovisat värde vid årets ingång	110 771	110 771
Summa	110 771	110 771

Företag	Org. Nr	Säte	2020-12-31	2019-12-31
PT Midroc Automation	4279.2013	Indonesien	4 600	4 600
LKN Industri Automation AB	556286-9809	Göteborg	106 171	106 171
Summa			110 771	110 771

Företag	Eget Kapital	Resultat	Antal aktier	Andel
PT Midroc Automation (USD)	4 772	783	100	100%
LKN Industri Automation AB	67 057	14 829	10 000	100%

NOT 15 FORDRINGAR HOS KONCERNFÖRETAG

	Koncernen		Moderbolaget	
	2020-12-31	2019-12-31	2020-12-31	2019-12-31
Vid årets början	-	1 480	18 221	31 612
Årets förändring	-	-1 480	-11 786	-13 391
Redovisat värde	-	-	6 435	18 221

NOT 16 ÖVRIGA LÅNGFRISTIGA VÄRDEPAPPERSINNEHAV

	Koncernen		Moderbolaget	
	2020-12-31	2019-12-31	2020-12-31	2019-12-31
Årets investering	1 177	-	1 177	-
Redovisat värde	1 177	-	1 177	-



NOT 17 ÖVRIGA LÅNGFRISTIGA FORDRINGAR

	Koncernen		Moderbolaget	
	2020-12-31	2019-12-31	2020-12-31	2019-12-31
Vid årets början	1 062	1 023	-	-
Årets förändring	- 161	39	-	-
Redovisat värde	901	1 062	-	-

NOT 18 UPPSKJUTEN SKATT

	Koncernen		Moderbolaget	
	2020-12-31	2019-12-31	2020-12-31	2019-12-31
<i>Uppskjuten skattefordran</i>				
Vid årets början	-	-	238	224
Årets kostnad (-) / Intäkt (+)	-	-	359	14
Redovisat värde	-	-	597	238
<i>Uppskjuten skatteskuld</i>				
Vid årets början	3 753	3 009	-	-
Årets kostnad (-) / Intäkt (+)	-642	744	-	-
Redovisat värde	3 111	3 753	-	-

NOT 19 UPPARBETAD EJ FAKTURERAD INTÄKT

	Koncernen		Moderbolaget	
	2020-12-31	2019-12-31	2020-12-31	2019-12-31
Upparbetade intäkter	1 655 391	1 837 715	1 319 189	1 626 710
Fakturerade intäkter	- 1 558 247	-1 775 324	-1 269 519	-1 583 108
Upparbetad ej fakturerad intäkt	97 144	62 391	49 670	43 602

NOT 20 FÖRUTBETALDA KOSTNADER OCH UPPLUPNA INTÄKTER

	Koncernen		Moderbolaget	
	2020-12-31	2019-12-31	2020-12-31	2019-12-31
Förutbetalda hyror	2 286	3 455	1 524	2 731
Övriga poster	2 971	2 731	2 583	2 053
Summa	5 257	6 186	4 107	4 784



NOT 21 EGET KAPITAL

Antalet aktier uppgår till 40 000 000 st och kvotvärdet är 1 kr per aktie.

Förslag till resultatdisposition:

Till bolagsstämmans förfogande står (Kr):

Balanserat resultat	35 168 670,82
Årets resultat	25 832 630,45
Summa	61 001 301,27

Styrelsen föreslår att:

I ny räkning överföres	1 001 301,27
Utdelning	60 000 000,00
Summa	61 001 301,27

NOT 22 STÄLLDA SÄKERHETER

	Koncernen		Moderbolaget	
	2020-12-31	2019-12-31	2020-12-31	2019-12-31
<i>Ställda säkerheter</i>				
Företagsinteckningar	162 000	162 000	80 000	80 000
Kapitalförsäkring för pensionslöfte	1 177	-	1 177	-
Summa	163 177	162 000	81 177	80 000

NOT 23 ÖVRIGA AVSÄTTNINGAR FÖR PENSIONER OCH LIKNANDE FÖRPLIKTELSE

	Koncernen		Moderbolaget	
	2020-12-31	2019-12-31	2020-12-31	2019-12-31
Årets avsättning	2 563	-	1 541	-
Valutakursdifferens	- 113	-	-	-
Redovisat värde	2 450	-	1 541	-



NOT 24 SKULDER TILL KONCERNFÖRETAG

	Koncernen		Moderbolaget	
	2020-12-31	2019-12-31	2020-12-31	2019-12-31
Belopp utan angiven förfallodag	11 563	49 846	14 518	63 200

NOT 25 UPPLUPNA KOSTNADER OCH FÖRUTBETALDA INTÄKTER

	Koncernen		Moderbolaget	
	2020-12-31	2019-12-31	2020-12-31	2019-12-31
Löner och sociala avgifter	44 531	34 654	40 233	31 584
Övriga poster	1 583	10 453	230	6 477
Summa	46 114	45 107	40 463	38 061

NOT 26 TRANSAKTIONER MED KONCERNFÖRETAG

	2020	2019
Inköp	40 110	54 134
Försäljning	11 739	35 336




NOT 27 KONCERNUPPGIFTER

Den minsta koncern där Midroc Automation AB är dotterbolag och koncernredovisning upprättas är Midroc Electro Gruppen AB 556973-2810.


Övergripande koncernredovisning upprättas av Granitor Holding AB, 559138-8912 med säte i Stockholm.

Midroc Automation AB redovisar sitt hållbarhetsarbete inom ramen för Midroc Europes hållbarhetsarbete och då i en fristående hållbarhetsrapport vilken publiceras på www.midroc.se och även i en särskild trycksak, "Annual Review and Sustainability Report 2020 for Midroc Europe".


Datum enligt signeringsverifikat


Björn Wigström
Styrelseordförande

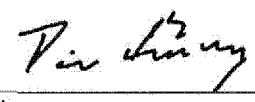

Pernilla Börjesson


Jonas Bergmark
VD


Christer Wikström


Ismo Sjöberg

Vår revisionsberättelse har avgivits i enlighet med datering i signeringsverifikat
Mazars AB


Pär Lövgren
Auktoriserad revisor

REVISIONSBERÄTTELSE

Till bolagsstämman i Midroc Automation AB
Org. nr 556973-2828

Rapport om årsredovisningen och koncernredovisningen

Uttalanden

Vi har utfört en revision av årsredovisningen och koncernredovisningen för Midroc Automation AB för år 2020.

Enligt vår uppfattning har årsredovisningen och koncernredovisningen upprättats i enlighet med årsredovisningslagen och ger en i alla väsentliga avseenden rättvisande bild av moderbolagets och koncernens finansiella ställning per den 31 december 2020 och av dessas finansiella resultat och kassaflöde för året enligt årsredovisningslagen. Förvaltningsberättelsen är förenlig med årsredovisningens och koncernredovisningens övriga delar.

Vi tillstyrker därför att bolagsstämman fastställer resultaträkningen och balansräkningen för moderbolaget och koncernen.

Grund för uttalanden

Vi har utfört revisionen enligt International Standards on Auditing (ISA) och god revisionssed i Sverige. Vårt ansvar enligt dessa standarder beskrivs närmare i avsnittet *Revisorns ansvar*. Vi är oberoende i förhållande till moderbolaget och koncernen enligt god revisorssed i Sverige och har i övrigt fullgjort vårt yrkesetiska ansvar enligt dessa krav.

Vi anser att de revisionsbevis vi har inhämtat är tillräckliga och ändamålsenliga som grund för våra uttalanden.

Styrelsens och verkställande direktörens ansvar

Det är styrelsen och verkställande direktören som har ansvaret för att årsredovisningen och koncernredovisningen upprättas och att de ger en rättvisande bild enligt årsredovisningslagen. Styrelsen och verkställande direktören ansvarar även för den interna kontroll som de bedömer är nödvändig för att upprätta en årsredovisning och koncernredovisning som inte innehåller några väsentliga felaktigheter, vare sig dessa beror på oegentligheter eller på misstag.

Vid upprättandet av årsredovisningen och koncernredovisningen ansvarar styrelsen och verkställande direktören för bedömningen av bolagets och koncernens förmåga att fortsätta verksamheten. De upplyser, när så är tillämpligt, om förhållanden som kan påverka förmågan att fortsätta verksamheten och att använda antagandet om fortsatt drift. Antagandet om fortsatt drift tillämpas dock inte om styrelsen avser att likvidera bolaget, upphöra med verksamheten eller inte har något realistiskt alternativ till att göra något av detta.

Revisorns ansvar

Våra mål är att uppnå en rimlig grad av säkerhet om huruvida årsredovisningen och koncernredovisningen som helhet inte innehåller några väsentliga felaktigheter, vare sig dessa beror på oegentligheter eller på misstag, och att lämna en revisionsberättelse som innehåller våra uttalanden. Rimlig säkerhet är en hög grad av säkerhet, men är ingen garanti för att en revision som utförs enligt ISA och god revisionssed i Sverige alltid kommer att upptäcka en väsentlig felaktighet om en sådan finns. Felaktigheter kan uppstå på grund av oegentligheter eller misstag och anses vara väsentliga om de enskilt eller tillsammans rimligen kan förväntas påverka de ekonomiska beslut som användare fattar med grund i årsredovisningen och koncernredovisningen.

Som del av en revision enligt ISA använder vi professionellt omdöme och har en professionellt skeptisk inställning under hela revisionen. Dessutom:

- identifierar och bedömer vi riskerna för väsentliga felaktigheter i årsredovisningen och koncernredovisningen, vare sig dessa beror på oegentligheter eller på misstag, utformar och utför granskningsåtgärder bland annat utifrån dessa risker och inhämtar revisionsbevis som är tillräckliga och ändamålsenliga för att utgöra en grund för våra uttalanden. Risken för att inte upptäcka en väsentlig felaktighet till följd av oegentligheter är högre än för en väsentlig felaktighet som beror på misstag, eftersom oegentligheter kan innefatta agerande i maskopi, förfälskning, avsiktliga utelämnanden, felaktig information eller åsidosättande av intern kontroll.
- skaffar vi oss en förståelse av den del av bolagets interna kontroll som har betydelse för vår revision för att utforma granskningsåtgärder som är lämpliga med hänsyn till omständigheterna, men inte för att uttala oss om effektiviteten i den interna kontrollen.
- utvärderar vi lämpligheten i de redovisningsprinciper som används och rimligheten i styrelsens och verkställande direktörens uppskattningar i redovisningen och tillhörande upplysningar.
- drar vi en slutsats om lämpligheten i att styrelsen och verkställande direktören använder antagandet om fortsatt drift vid upprättandet av årsredovisningen och koncernredovisningen. Vi drar också en slutsats, med grund i de inhämtade revisionsbevisen, om huruvida det finns någon väsentlig osäkerhetsfaktor som avser sådana händelser eller förhållanden som kan leda till betydande tvivel om bolagets och koncernens förmåga att fortsätta verksamheten. Om vi drar slutsatsen att det finns en väsentlig osäkerhetsfaktor, måste vi i revisionsberättelsen fästa uppmärksamheten på upplysningarna i årsredovisningen och koncernredovisningen om den väsentliga osäkerhetsfaktorn eller, om sådana upplysningar är otillräckliga, modifiera uttalandet om årsredovisningen och koncernredovisningen. Våra slutsatser baseras på de revisionsbevis som inhämtas fram till datumet för revisionsberättelsen. Dock kan framtida händelser eller förhållanden göra att ett bolag och en koncern inte längre kan fortsätta verksamheten.
- utvärderar vi den övergripande presentationen, strukturen och innehållet i årsredovisningen och koncernredovisningen, däribland upplysningarna, och om årsredovisningen återger de underliggande transaktionerna och händelserna på ett sätt som ger en rättvisande bild.
- inhämtar vi tillräckliga och ändamålsenliga revisionsbevis avseende den finansiella informationen för enheterna eller affärsaktiviteterna inom koncernen för att göra ett uttalande avseende koncernredovisningen. Vi ansvarar för styrning, övervakning och utförande av koncernrevisionen. Vi är ensamt ansvarig för våra uttalanden.

Vi måste informera styrelsen om bland annat revisionens planerade omfattning och inriktning samt tidpunkten för den. Vi måste också informera om betydelsefulla iakttagelser under revisionen, däribland de eventuella betydande brister i den interna kontrollen som vi identifierat.

Rapport om andra krav enligt lagar och andra författningar

Uttalanden

Utöver vår revision av årsredovisningen och koncernredovisningen har vi även utfört en revision av styrelsens och verkställande direktörens förvaltning för Midroc Automation AB för år 2020 samt av förslaget till dispositioner beträffande bolagets vinst eller förlust.

Vi tillstyrker att bolagsstämman disponerar vinsten enligt förslaget i förvaltningsberättelsen och beviljar styrelsens ledamöter och verkställande direktören ansvarsfrihet för räkenskapsåret.

Grund för uttalanden

Vi har utfört revisionen enligt god revisionsssed i Sverige. Vårt ansvar enligt denna beskrivs närmare i avsnittet *Revisorns ansvar*. Vi är oberoende i förhållande till moderbolaget och koncernen enligt god revisorssed i Sverige och har i övrigt fullgjort vårt yrkesetiska ansvar enligt dessa krav.

Vi anser att de revisionsbevis vi har inhämtat är tillräckliga och ändamålsenliga som grund för våra uttalanden.

Styrelsens och verkställande direktörens ansvar

Det är styrelsen som har ansvaret för förslaget till dispositioner beträffande bolagets vinst eller förlust. Vid förslag till utdelning innefattar detta bland annat en bedömning av om utdelningen är försvarlig med hänsyn till de krav som bolagets och koncernens verksamhetsart, omfattning och risker ställer på storleken av moderbolagets och koncernens egna kapital, konsolideringsbehov, likviditet och ställning i övrigt.

Styrelsen ansvarar för bolagets organisation och förvaltningen av bolagets angelägenheter. Detta innefattar bland annat att fortlöpande bedöma bolagets och koncernens ekonomiska situation och att tillse att bolagets organisation är utformad så att bokföringen, medelsförvaltningen och bolagets ekonomiska angelägenheter i övrigt kontrolleras på ett betryggande sätt. Den verkställande direktören ska sköta den löpande förvaltningen enligt styrelsens riktlinjer och anvisningar och bland annat vidta de åtgärder som är nödvändiga för att bolagets bokföring ska fullgöras i överensstämmelse med lag och för att medelsförvaltningen ska skötas på ett betryggande sätt.

Revisorns ansvar

Vårt mål beträffande revisionen av förvaltningen, och därmed vårt uttalande om ansvarsfrihet, är att inhämta revisionsbevis för att med en rimlig grad av säkerhet kunna bedöma om någon styrelseledamot eller verkställande direktören i något väsentligt avseende:

- företaget någon åtgärd eller gjort sig skyldig till någon försummelse som kan föranleda ersättningsskyldighet mot bolaget, eller
- på något annat sätt handlat i strid med aktiebolagslagen, årsredovisningslagen eller bolagsordningen.

Vårt mål beträffande revisionen av förslaget till dispositioner av bolagets vinst eller förlust, och därmed vårt uttalande om detta, är att med rimlig grad av säkerhet bedöma om förslaget är förenligt med aktiebolagslagen.

Rimlig säkerhet är en hög grad av säkerhet, men ingen garanti för att en revision som utförs enligt god revisionsssed i Sverige alltid kommer att upptäcka åtgärder eller försummelser som kan föranleda ersättningsskyldighet mot bolaget, eller att ett förslag till

dispositioner av bolagets vinst eller förlust inte är förenligt med aktiebolagslagen.

Som en del av en revision enligt god revisionsssed i Sverige använder vi professionellt omdöme och har en professionell skeptisk inställning under hela revisionen. Granskningen av förvaltningen och förslaget till dispositioner av bolagets vinst eller förlust grundar sig främst på revisionen av räkenskaperna. Vilka tillkommande granskningsåtgärder som utförs baseras på vår professionella bedömning med utgångspunkt i risk och väsentlighet. Det innebär att vi fokuserar granskningen på sådana åtgärder, områden och förhållanden som är väsentliga för verksamheten och där avsteg och överträdelser skulle ha särskild betydelse för bolagets situation. Vi går igenom och prövar fattade beslut, beslutsunderlag, vidtagna åtgärder och andra förhållanden som är relevanta för vårt uttalande om ansvarsfrihet. Som underlag för vårt uttalande om styrelsens förslag till dispositioner beträffande bolagets vinst eller förlust har vi granskat styrelsens motiverade yttrande samt ett urval av underlagen för detta för att kunna bedöma om förslaget är förenligt med aktiebolagslagen.

Datum enligt signeringsverifikat

Mazars AB

Pär Lövgren
Auktoriserad revisor

Verifikat

Transaktion 09222115557445286687

Dokument

ÅR 2020 Midroc Automation AB
Huvuddokument
34 sidor
Startades 2021-04-15 15:16:27 CEST (+0200) av Sandra
Fritzon (SF)
Färdigställt 2021-05-26 10:22:09 CEST (+0200)

Initierare

Sandra Fritzon (SF)
Midroc
Org. nr 556519-5293
sandra.fritzon@midroc.se
0708441334

Signerande parter

Jonas Bergmark (JB)
Personnummer 630624-8557
jonas.bergmark@midroc.se



A handwritten signature in black ink, appearing to be 'Jonas Bergmark'.

Namnet som returnerades från svenskt BankID var
"JONAS BERGMARK"
Signerade 2021-04-15 16:28:53 CEST (+0200)

Björn Wigström (BW)
Personnummer 660224-0134
bjorn.wigstrom@midroc.se



A handwritten signature in black ink, appearing to be 'Björn Wigström'.

Namnet som returnerades från svenskt BankID var
"Björn Wigström"
Signerade 2021-04-23 11:15:46 CEST (+0200)

Pernilla Börjesson (PB)
Personnummer 720420-4866
pernilla.borjesson@midroc.se



Ismo Sjöberg (IS)
Personnummer 680117-9414
ismo.sjoberg@midroc.se



Verifikat

Transaktion 09222115557445286687




Namnet som returnerades från svenskt BankID var
"Edith Hedvig Pernilla Börjesson"
Signerade 2021-04-16 13:47:51 CEST (+0200)



Namnet som returnerades från svenskt BankID var
"Ismo Sjöberg"
Signerade 2021-04-15 15:34:30 CEST (+0200)

Christer Wikström (CW)
Personnummer 620204-7178
christer.wikstrom@midroc.se




BankID

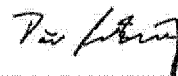


Namnet som returnerades från svenskt BankID var "Carl
Olof Christer Wikström"
Signerade 2021-04-25 20:42:33 CEST (+0200)

Pär Lövgren (PL1)
Personnummer 551213-3538
par.lovgren@mazars.se




BankID

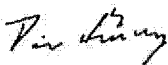


Namnet som returnerades från svenskt BankID var "PÄR
LÖVGREN"
Signerade 2021-05-26 10:20:00 CEST (+0200)

Pär Lövgren (PL2)
Personnummer 551213-3538
par.lovgren@mazars.se



BankID



Namnet som returnerades från svenskt BankID var "PÄR
LÖVGREN"
Signerade 2021-05-26 10:22:09 CEST (+0200)

Detta verifikat är utfärdat av Scrive. Information i kursiv stil är säkert verifierad av Scrive. Se de dolda bilagorna för mer information/bevis om detta dokument. Använd en PDF-läsare som t ex Adobe Reader



Verifikat

Transaktion 09222115557445286687

som kan visa dolda bilagor för att se bilagorna. Observera att om dokumentet skrivs ut kan inte integriteten i papperskopian bevisas enligt nedan och att en vanlig papperutskrift saknar innehållet i de dolda bilagorna. Den digitala signaturen (elektroniska förseglingen) säkerställer att integriteten av detta dokument, inklusive de dolda bilagorna, kan bevisas matematiskt och oberoende av Scrive. För er bekvämlighet tillhandahåller Scrive även en tjänst för att kontrollera dokumentets integritet automatiskt på: <https://scrive.com/verify>

Kopians överensstämmelse
med originalet intygas:

Sandra Frizon
Sandra Frizon
0708441934

