

RCS : PARIS
Code greffe : 7501

Documents comptables

REGISTRE DU COMMERCE ET DES SOCIETES

Le greffier du tribunal de commerce de PARIS atteste l'exactitude des informations transmises ci-après

Nature du document : Documents comptables (B-S)

Numéro de gestion : 2011 B 04139
Numéro SIREN : 438 207 730
Nom ou dénomination : 7SPEAKING

Ce dépôt a été enregistré le 24/07/2019 sous le numéro de dépôt 75250



20190752502018

DATE DEPOT : 24/07/2019

N° DE DEPOT : 75250

N° GESTION : 2011B04139

N° SIREN : 438207730

DENOMINATION : 7SPEAKING

ADRESSE : 16-18 rue Guillaume Tell 75017 Paris

MILLESIME : 2018

.

Circonscription du tribunal
de commerce de Paris
Comptes annuels déposés le :
29 JUIL. 2019
Sous le N° : 45256

7SPEAKING

Société par actions simplifiée au capital de 49.749 €
Siège social : 16-18 rue Guillaume Tell – PARIS 17^{ème}

438 207 730 RCS PARIS

=====

ASSEMBLEE GENERALE ORDINAIRE ANNUELLE

DU 28 JUIN 2019

(statuant sur les comptes de l'exercice clos le 31 décembre 2018)


PROPOSITION D'AFFECTATION DU RESULTAT SOUMISE A L'ASSEMBLEE

L'assemblée générale, sur proposition du Président, décide d'affecter au report à nouveau le bénéfice net comptable de l'exercice clos le 31 décembre 2018, qui s'élève à 121.966,54 €.

Conformément aux dispositions légales, il est précisé que le montant des dividendes mis en distribution au titre des trois précédents exercices, ont été les suivants :

Exercices	Dividende Global	Revenus éligibles à l'abattement prévu à l'article 158-3 2° du Code Général des Impôts	Dividende net par action
2017	Néant	Néant	Néant
2016	271.629,54 €	103.641,43 €	5,46 €
2015	Néant	Néant	Néant

*Certifié exact,
Le Président,
Pour la société SKILLSUN,*


M. FOISIL

7SPEAKING

Société par actions simplifiée au capital de 49.749 €

Siège social : 16-18 rue Guillaume Tell – PARIS 17^{ème}

438 207 730 RCS PARIS

=====


ASSEMBLEE GENERALE ORDINAIRE ANNUELLE**DU 28 JUIN 2019***(statuant sur les comptes de l'exercice clos le 31 décembre 2018)***RESOLUTION D'AFFECTION DU RESULTAT VOTEE PAR L'ASSEMBLEE**

L'assemblée générale, sur proposition du Président, décide d'affecter au report à nouveau le bénéfice net comptable de l'exercice clos le 31 décembre 2018, qui s'élève à 121.966,54 €.

Conformément aux dispositions légales, il est précisé que le montant des dividendes mis en distribution au titre des trois précédents exercices, ont été les suivants :

Exercices	Dividende Global	Revenus éligibles à l'abattement prévu à l'article 158-3 2° du Code Général des Impôts	Dividende net par action
2017	Néant	Néant	Néant
2016	271.629,54 €	103.641,43 €	5,46 €
2015	Néant	Néant	Néant

*Certifié exact,
Le Président,
Pour la société SKILLSUN,*


M. FOISIL

BILAN ACTIF

Période du 01/01/2018 au 31/12/2018

Présenté en Euros

Edité le 21/06/2019

ACTIF	Exercice clos le 31/12/2018 (12 mois)				Exercice précédent 31/12/2017 (12 mois)	
	Brut	Amort. & Prov.	Net	%	Net	%
Capital souscrit non appelé (0)						
Actif Immobilisé						
Frais d'établissement						
Recherche et développement						
Concessions brevets marques logiciels et droits similaires	450 406	449 614	793	0,22	793	0,22
Fonds commercial						
Autres immobilisations incorporelles						
Avances & acomptes sur immobilisations incorporelles						
Terrains						
Constructions						
Installations techniques, matériel & outillage industriels	9 490	475	9 016	0,30		
Autres immobilisations corporelles	21 155	11 948	9 206	0,27	7 844	0,22
Immobilisations en cours						
Avances & acomptes						
Participations évaluées selon mise en équivalence						
Autres Participations	31 799		31 799	1,07	31 799	1,37
Créances rattachées à des participations						
Autres titres immobilisés						
Prêts						
Autres immobilisations financières	37 170		37 170	1,25	12 280	0,50
TOTAL (I)	550 021	462 037	87 984	2,55	52 716	2,17
Actif circulant						
Matières premières approvisionnements						
En cours de production de biens						
En cours de production de services						
Produits intermédiaires et finis						
Marchandises						
Avances & acomptes versés sur commandes	5 064		5 064	0,17		
Clients et comptes rattachés	1 811 182		1 811 182	61,02	1 360 930	55,92
Autres créances						
. Fournisseurs débiteurs						
. Personnel	2 000		2 000	0,07	2 000	0,08
. Organismes sociaux						
Etat impôts sur les bénéfices	20 071		20 071	0,36		
Etat taxes sur le chiffre d'affaires	116 003		116 003	3,97	82 055	2,27
. Autres						
Capital souscrit et appelé non versé						
Valeurs mobilières de placement	397 185		397 185	10,97	397 185	15,32
Instruments financiers à terme et jetons détenus						
Disponibilités	518 325		518 325	14,87	512 380	21,05
Charges constatées d'avance	10 495		10 495	0,30	26 605	1,07
TOTAL (II)	2 880 327		2 880 327	97,34	2 381 155	97,83
Charges à répartir sur plusieurs exercices (III)						
Primes de remboursement des obligations (IV)						
Ecart de conversion et différences d'évaluation actif (V)						
TOTAL ACTIF (0 à V)	3 430 348	462 037	2 968 311		2 433 871	

BILAN PASSIF

Période du 01/01/2018 au 31/12/2018

Présenté en Euros

Edité le 21/06/2019

PASSIF	Exercice clos le 31/12/2018 (12 mois)	Exercice précédent 31/12/2017 (12 mois)
Capitaux propres		
Capital social ou individuel (dont versé : 49 749)	49 749	49 749
Primes d'émission, de fusion, d'apport .	374	374
Ecarts de réévaluation		
Réserve légale	4 975	4 975
Réserves statutaires ou contractuelles		
Réserves réglementées		
Autres réserves		
Report à nouveau	104 801	
Résultat de l'exercice	121 967	104 801
Subventions d'investissement		
Provisions réglementées		
TOTAL (I)	281 866	159 900
Produits des émissions de titres participatifs		
Avances conditionnées		
TOTAL (II)		
Provisions pour risques et charges		
Provisions pour risques		
Provisions pour charges		
TOTAL (III)		
Emprunts et dettes		
Emprunts obligataires convertibles		
Autres Emprunts obligataires		
Emprunts et dettes auprès des établissements de crédit		
. Emprunts		
Découverts, concours bancaires	1 428	1 488
Emprunts et dettes financières diverses		
Divers	125 325	125 325
. Associés	42 345	42 130
Avances & acomptes reçus sur commandes en cours		
Dettes fournisseurs et comptes rattachés	430 708	444 095
Dettes fiscales et sociales		
Personnel	111 705	98 349
Organismes sociaux	74 337	53 639
Etat, impôts sur les bénéfices		698
Etat, taxes sur le chiffre d'affaires	253 677	209 393
Etat, obligations cautionnées		
Autres impôts, taxes et assimilés	2 024	2 017
Dettes sur immobilisations et comptes rattachés		
Autres dettes	405 211	116 789
Instrument financiers à terme		
Produits constatés d'avance	1 149 685	1 181 047
TOTAL (IV)	2 686 445	2 273 971
Ecart de conversion et de différences d'évaluation passif (V)		
TOTAL PASSIF (I à V)	2 968 311	2 433 871

COMPTES DE RÉSULTAT

Période du 01/01/2018 au 31/12/2018

Présenté en Euros

Edité le 21/06/2019

COMPTES DE RÉSULTAT	Exercice clos le 31/12/2018 (12 mois)		Exercice précédent 31/12/2017 (12 mois)		Variation absolue (12 / 12)		%	
	France	Exportation	Total	%	Total	%	Variation	%
Ventes de marchandises								
Production vendue biens								
Production vendue services	2 895 031		2 895 031	100,00	2 509 745	100,00	385 286	15,55
Chiffres d'Affaires Nets	2 895 031		2 895 031	100,00	2 509 745	100,00	385 286	15,55
Production stockée								
Production immobilisée					2 872	0,11	-2 872	-100,00
Subventions d'exploitation					2 976	0,12	1 604	50,52
Reprises sur amortis et prov. transfert de charges			4 579	0,16	5	0,00	4 574	182,88
Autres produits			115	0,00	5	0,00	110	2,20
Total des produits d'exploitation (I)			2 899 726	100,16	2 515 597	100,23	384 129	15,27
Achats de marchandises (y compris droits de douane)								
Variation de stock (marchandises)								
Achats de matières premières et autres approvisionnements								
Variation de stock (matières premières et autres approv.)								
Autres achats et charges externes			1 221 083	47,31	1 041 502	41,60	179 581	17,24
Impôts, taxes et versements assimilés			43 649	1,51	26 269	1,05	17 379	68,15
Salaires et traitements			659 987	22,77	816 030	32,61	-156 043	-19,12
Charges sociales			508 351	17,54	333 549	13,26	174 802	52,41
Dotations aux amortissements sur immobilisations			4 367	0,15	2 699	0,11	1 668	61,80
Dotations aux provisions sur immobilisations								
Dotations aux provisions sur actif circulant								
Dotations aux provisions pour risques et charges								
Autres charges			160 301	5,54	102 593	4,08	57 708	56,28
Total des charges d'exploitation (II)			2 797 737	96,84	2 372 642	94,64	425 095	17,02
RÉSULTAT D'EXPLOITATION (I-II)			101 988	3,52	142 955	5,70	-40 967	-28,69
Quotes-parts de résultat sur opérations faites en commun								
Bénéfice attribué ou perte transférée (III)								
Perte supportée ou bénéfice transféré (IV)								
Produits financiers de participations								
Produits des autres valeurs mobilières et créances								
Autres intérêts et produits assimilés			190	0,07	482	0,02	-292	-59,57
Reprises sur provisions et transferts de charges								
Différences positives de change								
Produits nets sur cessions valeurs mobilières placement								
Total des produits financiers (V)			190	0,07	482	0,02	-292	-59,57
Dotations financières aux amortissements et provisions								
Intérêts et charges assimilés								
Différences négatives de change								
Charges nettes sur cessions valeurs mobilières placements								
Total des charges financières (VI)								
RÉSULTAT FINANCIER (V-VI)			190	0,07	482	0,02	-292	-59,57
RÉSULTAT COURANT AVANT IMPÔTS (I-II+III-IV+V-VI)			102 178	3,53	143 437	5,72	-41 259	-28,75

COMPTES DE RÉSULTAT

Période du 01/01/2018 au 31/12/2018

Présenté en Euros

Edité le 21/06/2019

COMPTES DE RÉSULTAT (suite)	Exercice clos le 31/12/2018 (12 mois)	Exercice précédent 31/12/2017 (12 mois)	Variation absolue (12 / 12)	%
Produits exceptionnels sur opérations de gestion	50 012		50 012	N.S
Produits exceptionnels sur opérations en capital	2 400		2 400	N.S
Reprises sur provisions et transferts de charges				
Total des produits exceptionnels (VII)	52 412		52 412	N.S
Charges exceptionnelles sur opérations de gestion	99	14 984	-14 885	-99,93
Charges exceptionnelles sur opérations en capital				
Dotations exceptionnelles aux amortissements et provisions				
Total des charges exceptionnelles (VIII)	99	14 984	-14 885	-99,93
RÉSULTAT EXCEPTIONNEL (VII-VIII)	52 312	-14 984	67 296	449,12
Participation des salariés (IX)				
Impôts sur les bénéfices (X)	32 524	23 652	8 872	37,51
Total des Produits (I+III+V+VII)	2 952 327	2 516 080	436 247	17,34
Total des Charges (II+IV+VI+VIII+IX+X)	2 830 361	2 411 279	419 082	17,38
RÉSULTAT NET	121 967	104 801	17 166	16,38
	<i>Bénéfice</i>	<i>Bénéfice</i>		
Dont Crédit-ba Immobilier				
Dont Crédit-ba Immobilier				

Pour copie certifiée conforme,
Le Président,
Pour la société SKILLSUN



M. FOISIL

JEAN-LOUIS LEMOINE
COMMISSAIRE AUX COMPTES
COMPAGNIE REGIONALE DE PARIS

5, SQUARE CHARLES DICKENS 75016 PARIS
TEL. 01.42.25.11.94 – 06 81 20 47 78 88
FAX 01.45.63.66.06
mail : jl@axelmesconseil.fr

7 SPEAKING

Société par Actions Simplifiée
Au capital de 49.749 €
Siège social : 16-18 rue Guillaume Tell
75017 Paris

R.C.S. : PARIS 438 207 730

RAPPORTS DU COMMISSAIRE AUX COMPTES

A L'ASSEMBLEE GENERALE DU 28 JUIN 2019

STATUANT SUR LES COMPTES DE L'EXERCICE
CLOS LE 31 DECEMBRE 2018

JEAN-LOUIS LEMOINE
COMMISSAIRE AUX COMPTES
COMPAGNIE REGIONALE DE PARIS

5, SQUARE CHARLES DICKENS 75016 PARIS
TEL. 01.42.25.11.94 – 06 81 20 47 78 88
FAX 01.45.63.66.06
mail : jll@avelinesconseil.fr

7 SPEAKING

Société par Actions Simplifiée
Au capital de 49.749 €
Siège social : 16-18 rue Guillaume Tell
75017 Paris

R.C.S. : PARIS 438 207 730

<p>RAPPORT DU COMMISSAIRE AUX COMPTES SUR LES COMPTES DE L'EXERCICE CLOS LE 31 DECEMBRE 2018</p>
--

A l'Assemblée générale ordinaire annuelle de la S.A.S. 7 SPEAKING.

Opinion

En exécution de la mission qui m'a été confiée par votre assemblée générale ordinaire du 11 juin 2015, j'ai effectué l'audit des comptes annuels de la société S.A.S. 7SPEAKING relatifs à l'exercice clos le 31 décembre 2018, tels qu'ils sont joints au présent rapport, présentant un résultat bénéficiaire de 123.927 € dans un bilan totalisant 2.970.311 €.

Je certifie que les comptes annuels sont, au regard des règles et principes comptables français, réguliers et sincères et donnent une image fidèle du résultat des opérations de l'exercice écoulé ainsi que de la situation financière et du patrimoine de la société à la fin de cet exercice.

Fondement de l'opinion

- Référentiel d'audit

J'ai effectué l'audit selon les normes d'exercice professionnel applicables en France. J'estime que les éléments que j'ai collectés sont suffisants et appropriés pour fonder mon opinion.

Les responsabilités qui m'incombent en vertu de ces normes sont indiquées dans la partie « Responsabilités du commissaire aux comptes relatives à l'audit des comptes annuels » du présent rapport.

- Indépendance

J'ai réalisé ma mission d'audit dans le respect des règles d'indépendance qui me sont applicables, sur la période du 1^{er} janvier 2018 au 31 décembre 2018, et notamment je n'ai pas fourni de service interdit par le code de déontologie de la profession de commissaire aux comptes

Justification des appréciations

En application des dispositions de l'article L.823-9 et R.823-7 du Code de commerce relatives à la justification de mes appréciations, je vous informe que les appréciations les plus importantes auxquelles j'ai procédé, selon mon jugement professionnel, ont porté sur le caractère approprié des principes comptables appliqués, notamment pour ce qui concerne :

- Le principe de permanence des méthodes,
- Le principe de prudence,
- Le principe d'indépendance des exercices.

Les appréciations ainsi portées s'inscrivent dans le contexte de l'audit des comptes annuels, pris dans leur ensemble, et de la formation de mon opinion exprimée ci-avant. Je n'exprime pas d'opinion sur des éléments de ces comptes annuels pris isolément.

Vérification du rapport de gestion et des autres documents adressés aux membres du bureau

J'ai également procédé, conformément aux normes d'exercice professionnel applicables en France, aux vérifications spécifiques prévues par la loi.

Je n'ai pas d'autre observation à formuler sur la sincérité et la concordance avec les comptes annuels des informations données dans le rapport de gestion du Président et dans les documents adressés aux associés sur la situation financière et les comptes annuels.

Responsabilités de la Direction et des personnes constituant le gouvernement de la société relatives aux comptes annuels

Il appartient à la Direction d'établir des comptes annuels présentant une image fidèle conformément aux règles et principes comptables français ainsi que de mettre en place le contrôle interne qu'elle estime nécessaire à l'établissement de comptes annuels ne comportant pas d'anomalie significative, que celles-ci proviennent de fraude ou résultent d'erreurs.

Lors de l'établissement des comptes annuels, il incombe à la Direction d'évaluer la capacité de la société à poursuivre son exploitation, de présenter dans ces comptes, le cas échéant, les informations nécessaires relatives à la continuité d'exploitation et d'appliquer la convention comptable de continuité d'exploitation, sauf s'il est prévu de liquider la société ou de cesser son activité.

Les comptes annuels ont été arrêtés par le Président.

Responsabilités du commissaire aux comptes relatives à l'audit des comptes annuels

Il m'appartient d'établir un rapport sur les comptes annuels. Mon objectif est d'obtenir l'assurance raisonnable que les comptes annuels pris dans leur ensemble ne comportent pas d'anomalie significative. L'assurance raisonnable correspond à un niveau élevé d'assurance, sans toutefois garantir qu'un audit réalisé conformément aux normes d'exercice professionnel permet de systématiquement détecter toute anomalie significative. Les anomalies peuvent provenir de fraudes ou résulter d'erreurs et sont considérées comme significatives lorsque l'on peut raisonnablement s'attendre à ce qu'elles puissent, prises individuellement ou en cumulé, influencer les décisions économiques que les utilisateurs des comptes prennent en se fondant sur ceux-ci.

Comme précisé par l'article L.823-10-1 du code de commerce, notre mission de certification des comptes ne consiste pas à garantir la viabilité ou la qualité de la gestion de votre société.


Dans le cadre d'un audit réalisé conformément aux normes d'exercice professionnel applicables en France, le Commissaire aux comptes exerce son jugement professionnel tout au long de cet audit, en outre :

*il identifie et évalue les risques que les comptes annuels comportent des anomalies significatives, que celles-ci proviennent de fraudes ou résultent d'erreurs, définit et met en œuvre des procédures d'audit face à ces risques, et recueille des éléments qu'il estime suffisants et appropriés pour fonder son opinion. Le risque de non-détection d'une anomalie significative provenant d'une fraude est plus élevé que celui d'une anomalie significative résultant d'une erreur, car la fraude peut impliquer la collusion, la falsification, les omissions volontaires, les fausses déclarations ou le contournement du contrôle interne ;

*il prend connaissance du contrôle interne pertinent pour l'audit afin de définir des procédures d'audit appropriées en la circonstance, et non dans le but d'exprimer une opinion sur l'efficacité du contrôle interne ;


*il apprécie le caractère approprié des méthodes comptables retenues et le caractère raisonnable des estimations comptables faites par la Direction, ainsi que les informations les concernant fournies dans les comptes annuels ;

*il apprécie le caractère approprié de l'application par la Direction de la convention comptable de continuité d'exploitation et, selon les éléments collectés, l'existence ou non d'une incertitude significative liée à des événements ou à des circonstances susceptibles de mettre en cause la capacité de la société à poursuivre son exploitation. Cette appréciation s'appuie sur les éléments collectés jusqu'à la date de son rapport, étant toutefois rappelé que des circonstances ou événements ultérieurs pourraient mettre en cause la continuité d'exploitation. S'il conclut à l'existence d'une incertitude significative, il attire l'attention des lecteurs de son rapport sur les informations fournies dans les comptes annuels au sujet de cette incertitude ou, si ces informations ne sont pas fournies ou ne sont pas pertinentes, il formule une certification avec réserve ou un refus de certifier ;

*il apprécie la présentation d'ensemble des comptes annuels et évalue si les comptes annuels reflètent les opérations et événements sous-jacents de manière à en donner une image fidèle. 

Faits à Paris, le 12 Juin 2019

Jean-Louis LEMOINE
Commissaire aux Comptes



JEAN-LOUIS LEMOINE
COMMISSAIRE AUX COMPTES
COMPAGNIE REGIONALE DE PARIS

5, SQUARE CHARLES DICKENS 75016 PARIS
TEL. 01.42.25.11.94 – 06 81 20 47 78 88
FAX 01.45.63.66.06
mail : jll@avclinesconseil.fr

7 SPEAKING

Société par Actions Simplifiée
Au capital de 49.749 €
Siège social : 16-18 rue Guillaume Tell
75017 Paris

R.C.S. : PARIS 438 207 730

**RAPPORT SPECIAL
DU COMMISSAIRE AUX COMPTES SUR
LES OPERATIONS VISEES A L'ARTICLE
L 227-10 du CODE DU COMMERCE
A L'ASSEMBLEE GENERALE ORDINAIRE
STATUANT SUR LES COMPTES
DE L'EXERCICE 2018**

Mesdames, Messieurs,

En ma qualité de commissaire aux comptes de votre société, je dois vous présenter un rapport sur les conventions réglementées dont j'ai été avisé.

Je vous informe qu'il ne m'a été donné avis d'aucune convention conclue au cours de l'exercice, visée à l'article L227-10 du Code de Commerce.

Il ne m'appartient pas de rechercher l'existence éventuelle d'autres conventions mais de vous communiquer, sur la base des informations qui m'ont été données, les caractéristiques et les modalités essentielles de celles dont j'ai été avisé, sans avoir à me prononcer sur leur utilité et leur bien-fondé. Il vous appartient, selon les termes de l'article 117 du décret du 23 mars 1967, d'apprécier l'intérêt qui s'attachait à la conclusion de ces conventions en vue de leur approbation.

Fait à Paris, le 12 juin 2019

J.L. LEMOINE
Commissaire aux Comptes

Bilan

Présenté en Euros

ACTIF	Exercice clos le 31/12/2018 (12 mois)		Exercice précédent 31/12/2017 (12 mois)		Variation
	Brut	Amort.prov.	Net	Net	
Capital souscrit non appelé (0)					
Actif immobilisé					
Frais d'établissement					
Recherche et développement					
Concessions, brevets, droits similaires	450 406	449 614	793	793	
Fonds commercial					
Autres immobilisations incorporelles					
Avances et acomptes sur immobilisations incorporelles					
Terrains					
Constructions					
Installations techniques, matériel et outillage industriels	9 490	475	9 016		9 016
Autres immobilisations corporelles	21 155	11 948	9 206	7 844	1 362
Immobilisations en cours					
Avances et acomptes					
Participations évaluées selon mise en équivalence					
Autres participations	31 799		31 799	31 799	
Créances rattachées à des participations					
Autres titres immobilisés					
Prêts					
Autres immobilisations financières	37 170		37 170	12 280	24 890
TOTAL (I)	550 021	462 037	87 984	52 716	35 268
Actif circulant					
Matières premières, approvisionnements					
En-cours de production de biens					
En-cours de production de services					
Produits intermédiaires et finis					
Marchandises					
Avances et acomptes versés sur commandes	5 064		5 064		5 064
Clients et comptes rattachés	1 811 182		1 811 182	1 360 930	450 252
Autres créances					
. Fournisseurs débiteurs					
. Personnel	2 000		2 000	2 000	
. Organismes sociaux					
. Etat, impôts sur les bénéfices	22 071		22 071		22 071
. Etat, taxes sur le chiffre d'affaires	116 003		116 003	82 055	33 948
. Autres					
Capital souscrit et appelé, non versé					
Valeurs mobilières de placement	397 185		397 185	397 185	
Disponibilités	518 326		518 326	512 380	5 946
Instruments de trésorerie					
Charges constatées d'avance	10 496		10 496	26 605	- 16 109
TOTAL (II)	2 882 327		2 882 327	2 381 155	501 172
Charges à répartir sur plusieurs exercices (III)					
Primes de remboursement des obligations (IV)					
Ecarts de conversion actif (V)					
TOTAL ACTIF (0 à V)	3 432 348	462 037	2 970 311	2 433 871	536 440

Bilan (suite)

Présenté en Euros

PASSIF	Exercice clos le 31/12/2018 (12 mois)	Exercice précédent 31/12/2017 (12 mois)	Variation
Capitaux Propres			
Capital social ou individuel (dont versé : 49 749)	49 749	49 749	
Primes d'émission, de fusion, d'apport ...	374	374	
Ecarts de réévaluation			
Réserve légale	4 975	4 975	
Réserves statutaires ou contractuelles			
Réserves réglementées			
Autres réserves			
Report à nouveau	104 801		104 801
Résultat de l'exercice	123 967	104 801	19 166
Subventions d'investissement			
Provisions réglementées			
Résultat de l'exercice précédent à affecter			
TOTAL (I)	283 866	159 900	123 966
Produits des émissions de titres participatifs			
Avances conditionnées			
TOTAL (II)			
Provisions pour risques et charges			
Provisions pour risques			
Provisions pour charges			
TOTAL (III)			
Emprunts et dettes			
Emprunts obligataires convertibles			
Autres Emprunts obligataires			
Emprunts et dettes auprès des établissements de crédit			
. Emprunts			
. Découverts, concours bancaires	1 428	1 488	- 60
Emprunts et dettes financières diverses			
. Divers	125 325	125 325	
. Associés	42 345	42 130	215
Avances et acomptes reçus sur commandes en cours			
Dettes fournisseurs et comptes rattachés	430 708	444 095	- 13 387
Dettes fiscales et sociales			
. Personnel	111 705	98 349	13 356
. Organismes sociaux	74 337	53 639	20 698
. Etat, impôts sur les bénéfices		698	- 698
. Etat, taxes sur le chiffre d'affaires	253 677	209 393	44 284
. Etat, obligations cautionnées			
. Autres impôts, taxes et assimilés	2 024	2 017	7
Dettes sur immobilisations et comptes rattachés			
Autres dettes	495 211	115 789	379 422
Instruments de trésorerie			
Produits constatés d'avance	1 149 685	1 181 047	- 31 362
TOTAL (IV)	2 686 445	2 273 971	412 474
Ecart de conversion passif(V)			
TOTAL PASSIF (I à V)	2 970 311	2 433 871	536 440

Compte de résultat

Présenté en Euros

	Exercice clos le 31/12/2018 (12 mois)		Exercice précédent 31/12/2017 (12 mois)		Variation absolue	%
	France	Exportations	Total	Total		
Ventes de marchandises						
Production vendue biens						
Production vendue services	2 895 031		2 895 031	2 509 745	385 286	15,35
Chiffres d'affaires Nets	2 895 031		2 895 031	2 509 745	385 286	15,35
Production stockée						
Production immobilisée						
Subventions d'exploitation				2 872	- 2 872	-100
Reprises sur amort. et prov., transfert de charges			4 579	2 975	1 604	53,92
Autres produits			115	5	110	N/S
Total des produits d'exploitation (I)			2 899 726	2 515 597	384 129	15,27
Achats de marchandises (y compris droits de douane)						
Variation de stock (marchandises)						
Achats de matières premières et autres approvisionnements						
Variation de stock (matières premières et autres approv.)						
Autres achats et charges externes			1 221 083	1 041 502	179 581	17,24
Impôts, taxes et versements assimilés			43 648	26 269	17 379	66,16
Salaires et traitements			859 987	816 030	43 957	5,39
Charges sociales			508 351	383 549	124 802	32,54
Dotations aux amortissements sur immobilisations			4 367	2 699	1 668	61,80
Dotations aux provisions sur immobilisations						
Dotations aux provisions sur actif circulant						
Dotations aux provisions pour risques et charges						
Autres charges			160 301	102 593	57 708	56,25
Total des charges d'exploitation (II)			2 797 737	2 372 642	425 095	17,92
RESULTAT EXPLOITATION (I-II)			101 988	142 955	- 40 967	-28,66
Quotes-parts de résultat sur opérations faites en commun						
Bénéfice attribué ou perte transférée (III)						
Perte supportée ou bénéfice transféré (IV)						
Produits financiers de participations						
Produits des autres valeurs mobilières et créances						
Autres intérêts et produits assimilés			190	482	- 292	-60,58
Reprises sur provisions et transferts de charges						
Différences positives de change						
Produits nets sur cessions valeurs mobilières placement						
Total des produits financiers (V)			190	482	- 292	-60,58
Dotations financières aux amortissements et provisions						
Intérêts et charges assimilées						
Différences négatives de change						
Charges nettes sur cessions valeurs mobilières de placement						
Total des charges financières (VI)						
RESULTAT FINANCIER (V-VI)			190	482	- 292	-60,58
RESULTAT COURANT AVANT IMPOT (I-II+III-IV+V-VI)			102 178	143 437	- 41 259	-28,76

Compte de résultat (suite)

Présenté en Euros

	Exercice clos le 31/12/2018 (12 mois)	Exercice précédent 31/12/2017 (12 mois)	Variation absolue	%
Produits exceptionnels sur opérations de gestion	50 012		50 012	N/S
Produits exceptionnels sur opérations en capital	2 400		2 400	N/S
Reprises sur provisions et transferts de charges				
Total des produits exceptionnels (VII)	52 412		52 412	N/S
Charges exceptionnelles sur opérations de gestion	99	14 984	- 14 885	-99,34
Charges exceptionnelles sur opérations en capital				
Dotations exceptionnelles aux amortissements et provisions				
Total des charges exceptionnelles (VIII)	99	14 984	- 14 885	-99,34
RESULTAT EXCEPTIONNEL (VII-VIII)	52 312	-14 984	67 296	449,12
Participation des salariés (IX)				
Impôts sur les bénéfices (X)	30 524	23 652	6 872	29,05
Total des Produits (I+III+V+VII)	2 952 327	2 516 080	436 247	17,34
Total des charges (II+IV+VI+VII+IX+X)	2 828 361	2 411 279	417 082	17,30
RESULTAT NET	123 967	104 801	19 166	18,29
Dont Crédit-bail mobilier				
Dont Crédit-bail immobilier				

Annexes aux comptes annuels

PREAMBULE

L'exercice social clos le 31/12/2018 a une durée de 12 mois.
L'exercice précédent clos le 31/12/2017 avait une durée de 12 mois.

Le total du bilan de l'exercice avant affectation du résultat est de 2 970 311,23 E.

Le résultat net comptable est un bénéfice de 123 966,54 E.

Les informations communiquées ci-après font partie intégrante des comptes annuels qui ont été établis le 17/05/2019 par les dirigeants.

REGLES ET METHODES COMPTABLES

Les conventions ci-après ont été appliquées dans le respect du principe de prudence, conformément aux règles de base suivantes :

- continuité de l'exploitation,
- permanence des méthodes comptables d'un exercice à l'autre,
- indépendance des exercices.

Les principales méthodes utilisées sont les suivantes :

- Amortissements de l'actif immobilisé : les biens susceptibles de subir une dépréciation sont amortis selon le mode linéaire ou dégressif sur la base de leur durée de vie économique.

Les immobilisations corporelles sont évaluées à leur coût d'acquisition ou de production, compte tenu des frais nécessaires à la mise en état d'utilisation de ces biens, et après déduction des rabais commerciaux, remises, escomptes de règlements obtenus.

Les décisions suivantes ont été prises au niveau de la présentation des comptes annuels :

- immobilisations décomposables : l'entreprise n'a pas été en mesure de définir les immobilisations décomposables ou la décomposition de celles-ci ne présente pas d'impact significatif,
- immobilisations non décomposables : bénéficiant des mesures de tolérance, l'entreprise a opté pour le maintien des durées d'usage pour l'amortissement des biens non décomposés.



AUTRES ELEMENTS SIGNIFICATIFS DE L'EXERCICE

COMPTABILISATION, PRESENTATION DU CICE

Le CICE est comptabilisé au rythme de l'engagement, il est à prendre en compte au fur et à mesure de l'engagement des charges de rémunérations correspondantes, que la clôture coïncide ou non avec l'année civile, pour les comptes annuels comme pour les comptes intermédiaires ou consolidés, en normes françaises comme en IFRS.

En outre, compte tenu des conditions de fiabilité et de probabilité d'obtention du CICE, sa prise en compte pour des éléments de rémunération différés à long terme devrait être rare.

La comptabilisation du CICE a été réalisée par l'option :


- d'une diminution des charges de personnel, crédit d'un sous compte 64 (ANC, note d'information du 28 février 2013),
- une des autres solutions envisagées (en diminution de l'impôt ou en produit d'exploitation).

La comptabilisation du CICE, en IFRS, est présentée suivant l'une des deux possibilités retenues par la CNCC :

- Comptabilisation des subventions publiques et informations à fournir sur l'aide publique, en déduction des charges de personnel auxquelles il est lié ou en « Autres produits »
- Comptabilisation en « Avantages du personnel » en déduction des frais de personnel

Les impacts de la prise en compte du CICE sur les états financiers, sont les suivants :

Conformément aux dispositions de l'article 244 quater C du code général des impôts, nous précisons que le CICE ayant pour objet le financement de l'amélioration de la compétitivité des entreprises, notre entité l'utilise à travers notamment des efforts :

- en matière d'investissement (indiquer éventuellement un montant ou %)
- de recherche, d'innovation (indiquer éventuellement un montant ou %)
- de formation et de recrutement (indiquer éventuellement un montant ou %)
- de prospection de nouveaux marchés (indiquer éventuellement un montant ou %)
- de transition écologique et énergétique (indiquer éventuellement un montant ou %)
- et de reconstitution de leur fonds de roulement (indiquer éventuellement un montant ou %) 

Annexes aux comptes annuels (suite)

NOTES SUR LE BILAN ACTIF

Actif immobilisé

Les mouvements de l'exercice sont détaillés dans les tableaux ci-dessous :

Immobilisations brutes = 550 021 E

Actif immobilisé	A l'ouverture	Augmentation	Diminution	A la clôture
Immobilisations incorporelles	450 406			450 406
Immobilisations corporelles	23 776	13 208	7 876	30 645
Immobilisations financières	44 079			68 969
TOTAL	518 261	13 208	7 876	550 021

Amortissements et provisions d'actif = 462 037 E

Amortissements et provisions	A l'ouverture	Augmentation	Diminution	A la clôture
Immobilisations incorporelles	449 614			449 614
Immobilisations corporelles	15 931	4 269	7 876	12 423
Titres mis en équivalence				
Autres Immobilisations financières				
TOTAL	465 545	4 269	7 876	462 037

Détail des immobilisations et amortissements en fin de période

Nature des biens immobilisés	Montant	Amortis.	Valeur nette	Durée
Marques	793	0	793	Non amortiss.
Logiciels	5 618	5 618	0	3 ans
Site internet 7speaking	443 996	0	443 996	de 3 à 5 ans
Agencements aménag mat outillage	9 490	475	9 016	5 ans
Materiel de transport	7 256	5 063	2 193	de 4 à 5 ans
Mat.bureau & informatique	13 899	6 885	7 013	de 3 à 5 ans
TOTAL	481 051	18 041	463 011	

Etat des créances = 1 998 922 E

Etat des créances	Montant brut	A un an	A plus d'un an
Actif immobilisé	37 170		
Actif circulant & charges d'avance	1 961 753	1 961 753	
TOTAL	1 998 922	1 961 753	

Charges constatées d'avance = 10 496 E

Les charges constatées d'avance ne sont composées que de charges ordinaires dont la répercussion sur le résultat est reportée à un exercice ultérieur.

Annexes aux comptes annuels (suite)

NOTES SUR LE BILAN PASSIF

Capital social = 49 749 E

Mouvements des titres	Nombre	Val. nominale	Capital social
Titres en début d'exercice	49 749	1,00	49 749
Titres émis			
Titres remboursés ou annulés			
Titres en fin d'exercice	49 749	1,00	49 749

Etat des dettes = 2 686 445 E

Etat des dettes	Montant total	De 0 à 1 an	De 1 à 5 ans	Plus de 5 ans
Etablissements de crédit	1 428	1 428		
Dettes financières diverses	167 670	167 670		
Fournisseurs	430 708	430 708		
Dettes fiscales & sociales	441 743	441 743		
Dettes sur immobilisations				
Autres dettes	495 211	495 211		
Produits constatés d'avance	1 149 685	1 149 685		
TOTAL	2 686 445	2 686 445		

Charges à payer par postes du bilan = 569 265 E

Charges à payer	Montant
Emp. & dettes établ. de crédit	1 428
Emp. & dettes financières div.	
Fournisseurs	89 517
Dettes fiscales & sociales	144 379
Autres dettes	333 941
TOTAL	569 265

Produits constatés d'avance = 1 149 685 E

Les produits constatés d'avance ne sont composés que de produits ordinaires dont la répercussion sur le résultat est reportée à un exercice ultérieur.

Annexes aux comptes annuels (suite)

DETAIL DES POSTES CONCERNES PAR LE CHEVAUCHEMENT D'EXERCICE

Les comptes détaillés dans les tableaux suivants concernent les écritures comptables relatives à l'indépendance des exercices.

Charges constatées d'avance = 10 496 E

Charges constatées d'avance	Montant
Charges constatées d'avance(486000)	10 496
TOTAL	10 496

Charges à payer = 569 265 E

Emprunts & dettes auprès des étab. De crédit	Montant
Banques int courus(518600)	1 428
TOTAL	1 428

Dettes fournisseurs et comptes rattachés	Montant
Four factures non parvenues.(408100)	89 517
TOTAL	89 517

Dettes fiscales et sociales	Montant
Pers congés à payer(428200)	12 915
Primes à payer(428300)	86 525
Pers autres charges à payer(428600)	12 266
Org.soc. congés à payer(438200)	5 166
Org.soc. autres charges à payer(438600)	25 484
Etat autres charges à payer(448600)	2 024
TOTAL	144 379

Autres dettes	Montant
Clients rrr à accorder(419800)	333 941
TOTAL	333 941

Produits constatés d'avance = 1 149 685 E

Produits constatés d'avance	Montant
Produits constatés d'avance(487000)	1 149 685
TOTAL	1 149 685



Annexes aux comptes annuels (suite)

RÉSULTATS DES 5 DERNIERS EXERCICES

Art : 133 et 148 du décret sur les sociétés commerciales

Tableau

Nature des Indications / Périodes	31/12/2018	31/12/2017	31/12/2016	13/12/2015	31/12/2014
Durée de l'exercice	12 mois	12 mois	12 mois	12 mois	12 mois
I - Situation financière en fin d'exercice					
a) Capital social	49 749	49 749	49 749	49 749	49 749
b) Nombre d'actions émises					
c) Nombre d'obligations convertibles en actions					
II - Résultat global des opérations effectives					
a) Chiffre d'affaires hors taxes	2 895 031	2 509 745	2 136 519	1 705 736	1 678 076
b) Bénéfice avant impôt, amortissements & provisions	158 858	131 153	49 514	38 710	14 195
c) Impôt sur les bénéfices	30 524	23 652	-688	-220	
d) Bénéfice après impôt, mais avant amortissements & provisions	128 334	107 501	50 202	38 930	14 195
e) Bénéfice après impôt, amortissements & provisions	123 967	104 801	46 533	35 164	3 158
f) Montants des bénéfices distribués		271 630			
g) Participation des salariés					
III - Résultat des opérations réduit à une seule action					
a) Bénéfice après impôt, mais avant amortissements					
b) Bénéfice après impôt, amortissements provisions					
c) Dividende versé à chaque action					
IV - Personnel :					
a) Nombre de salariés					
b) Montant de la masse salariale		736 030	708 874	568 430	568 407
c) Montant des sommes versées au titre des avantages sociaux	508 351	383 549	314 215	226 746	218 539

Observations complémentaires