

RCS : EVRY
Code greffe : 7801

Documents comptables

REGISTRE DU COMMERCE ET DES SOCIETES


Le greffier du tribunal de commerce de EVRY atteste l'exactitude des informations transmises ci-après

Nature du document : Documents comptables (B-S)

Numéro de gestion : 2014 B 03175
Numéro SIREN : 804 820 082
Nom ou dénomination : INTERACT SOFTWARE

Ce dépôt a été enregistré le 18/11/2020 sous le numéro de dépôt 17397

INTERACT SOFTWARE
Société par Actions Simplifiée au capital de 50.000 €
6, rue Colbert Zac de Montavas - 91320 WISSOUS
RCS EVRY 804 820 082
SIRET 804 820 082 00019

Acte déposé au Greffe du Tribunal de Commerce d'EVRY	
	Le : 18 NOV. 2020 Numéro : <i>17397</i>

PROPOSITION D'AFFECTION DU RESULTAT DE L'EXERCICE


SOCIAL CLOS LE 31 DECEMBRE 2019

TROISIEME DECISION- AFFECTATION DU RESULTAT

Constatant que les comptes annuels au 31 décembre 2019 font apparaître un bénéfice net comptable de 215.501 €

Je décide de l'affecter en totalité en apurement du poste « report à nouveau » débiteur qui est ainsi ramené à - 1.493.918 Euros.

Cette décision a été adoptée, dans son intégralité, par l'Associé Unique le 30 Septembre 2020.



INTERACT SOFTWARE

SAS au capital de 50 000 €

6 rue Colbert - ZAC de Montavas - 91300 Evry

Tél. : 01.69.75.69.75 - Fax : 01.69.75.69.76

RCS EVRY 804 820 082 - CODE APE : 6201 Z

Bilan

CERTIFIÉ CONFORME

	Bilan	Amortissement Dépréciations	Net au 31/12/19	Net au 31/12/18
ACTIF				
Immobilisations incorporelles				
Concessions, brevets et droits assimilés	1 664 918	1 624 682	40 237	182 598
Fonds commercial	597 000		597 000	597 000
Autres immobilisations incorporelles	53 139		53 139	35 088
Immobilisations corporelles				
Autres immobilisations corporelles	51 059	38 182	12 877	15 967
Immobilisations financières				
Autres titres immobilisés	150		150	150
Autres immobilisations financières	13 820		13 820	7 500
TOTAL ACTIF IMMOBILISE	2 380 086	1 662 864	717 222	838 303
Stocks				
Créances				
Clients et comptes rattachés	612 866		612 866	224 270
Etat, Impôts sur les bénéfices	195 002		195 002	195 002
Etat, Taxes sur le chiffre d'affaires	140 107		140 107	88 298
Autres créances	311 348		311 348	137 711
Divers				
Disponibilités	392 151		392 151	21 993
Charges constatées d'avance	71 901		71 901	217 210
TOTAL ACTIF CIRCULANT	1 723 374		1 723 374	884 483
COMPTES DE REGULARISATION				
TOTAL ACTIF	4 103 460	1 662 864	2 440 596	1 722 786



Bilan

	Net au 31/12/19	Net au 31/12/18
PASSIF		
Capital social ou individuel	50 000	50 000
Primes d'émission, de fusion, d'apport, ...	2 000	2 000
Report à nouveau	-1 709 419	-2 681 377
Résultat de l'exercice	215 501	971 958
TOTAL CAPITAUX PROPRES	-1 441 918	-1 657 419
TOTAL AUTRES FONDS PROPRES		
TOTAL PROVISIONS POUR RISQUES ET CHARGES		
Emprunts et dettes auprès des établissements de crédits		
Emprunts et dettes financières diverses - Associés	2 526 013	2 501 013
Dettes fournisseurs et comptes rattachés	834 574	237 816
Personnel	58 372	69 427
Organismes sociaux	91 080	75 378
Etat, Taxes sur le chiffre d'affaires	96 223	29 908
Autres dettes fiscales et sociales	4 543	25 352
Dettes fiscales et sociales	250 219	200 065
Autres dettes	4 492	24 003
Produits constatés d'avance	267 217	417 307
TOTAL DETTES	3 882 514	3 380 204
TOTAL PASSIF	2 440 596	1 722 786



Compte de résultat

	du 01/01/19 au 31/12/19 12 mois	du 01/01/18 au 31/12/18 12 mois
PRODUITS		
Ventes de marchandises	622 578	343 825
Production vendue	2 006 226	1 291 471
Autres produits	281	1 492
Total	2 629 084	1 636 788
CONSOMMATION M/SES & MAT		
Achats de marchandises	1 520	
Autres achats & charges externes	1 562 158	424 629
Total	1 563 678	424 629
MARGE SUR M/SES & MAT	1 065 406	1 212 158
CHARGES		
Impôts, taxes et vers. assim.	18 634	26 844
Salaires et Traitements	582 456	498 534
Charges sociales	249 890	211 740
Amortissements et provisions	150 973	481 619
Autres charges	1 916	332
Total	1 003 869	1 219 068
RESULTAT D'EXPLOITATION	61 537	-6 909
Produits financiers	2	2
Charges financières	25 000	62 119
Résultat financier	-24 998	-62 117
RESULTAT COURANT	36 539	-69 026
Produits exceptionnels	9 552	737 716
Charges exceptionnelles	2 170	3 669
Résultat exceptionnel	7 382	734 047
Impôts sur les bénéfices	-171 580	-306 937
RESULTAT DE L'EXERCICE	215 501	971 958

CR

Comptes annuels

2019

Période du 01/01/2019 au 31/12/2019

Annexe des comptes annuels



02

Règles et méthodes comptables

Désignation de la société : SAS INTERACT SOFTWARE

Annexe au bilan avant répartition de l'exercice clos le 31/12/2019, dont le total est de 2 440 596 euros et au compte de résultat de l'exercice, présenté sous forme de liste, dégageant un bénéfice de 215 501 euros.

L'exercice a une durée de 12 mois, recouvrant la période du 01/01/2019 au 31/12/2019.

Les notes ou tableaux ci-après font partie intégrante des comptes annuels.

Ces comptes annuels ont été arrêtés le 31/12/2019 par les dirigeants de l'entreprise.

Règles générales

Les comptes annuels de l'exercice au 31/12/2019 ont été établis conformément au règlement de l'Autorité des Normes Comptables n°2014-03 du 5 juin 2014 à jour des différents règlements complémentaires à la date de l'établissement des dits comptes annuels.

Les conventions comptables ont été appliquées avec sincérité dans le respect du principe de prudence, conformément aux hypothèses de base :

- continuité de l'exploitation,
- permanence des méthodes comptables d'un exercice à l'autre,
- indépendance des exercices.

et conformément aux règles générales d'établissement et de présentation des comptes annuels.

La méthode de base retenue pour l'évaluation des éléments inscrits en comptabilité est la méthode des coûts historiques.

Seules sont exprimées les informations significatives. Sauf mention, les montants sont exprimés en euros.

Immobilisations corporelles et incorporelles

Les immobilisations corporelles et incorporelles sont évaluées à leur coût d'acquisition pour les actifs acquis à titre onéreux, à leur coût de production pour les actifs produits par l'entreprise, à leur valeur vénale pour les actifs acquis à titre gratuit et par voie d'échange.

Le coût d'une immobilisation est constitué de son prix d'achat, y compris les droits de douane et taxes non récupérables, après déduction des remises, rabais commerciaux et escomptes de règlement de tous les coûts directement attribuables engagés pour mettre l'actif en place et en état de fonctionner selon l'utilisation prévue. Les droits de mutation, honoraires ou commissions et frais d'actes liés à l'acquisition, sont rattachés à ce coût d'acquisition. Tous les coûts qui ne font pas partie du prix d'acquisition de l'immobilisation et qui ne peuvent pas être rattachés directement aux coûts rendus nécessaires pour mettre l'actif en place et en état de fonctionner conformément à l'utilisation prévue, sont comptabilisés en charges.

Amortissements

Les amortissements pour dépréciation sont calculés suivant le mode linéaire en fonction de la durée de vie prévue.

- * Concessions, logiciels et brevets : 3 ans
- * Installations générales, agencements et aménagements divers : 7 ans
- * Matériel de bureau : 3 à 5 ans
- * Matériel informatique : 3 ans
- * Mobilier : 3 à 5 ans

La durée d'amortissement retenue par simplification est la durée d'usage pour les biens non décomposables à l'origine.

L'entreprise a apprécié à la date de clôture, en considérant les informations internes et externes à sa disposition, l'existence d'indices montrant que les actifs ont pu perdre notablement de la valeur.

Règles et méthodes comptables

Fonds commercial

Dans le cadre de l'application du règlement ANC n°2015-06, l'entreprise considère que l'usage de son fonds commercial n'est pas limité dans le temps. Un test de dépréciation est effectué en comparant la valeur nette comptable du fonds commercial à sa valeur vénale ou à la valeur d'usage. La valeur vénale est déterminée suivant des critères de rentabilité économique, d'usages dans la profession. Une provision pour dépréciation est comptabilisée le cas échéant.

Titres de participations

Les titres de participation sont évalués à leur coût d'acquisition hors frais accessoires.

La valeur d'inventaire des titres correspond à la valeur d'utilité pour l'entreprise. Elle est déterminée en fonction de l'actif net de la filiale, de sa rentabilité et de ses perspectives d'avenir. Lorsque la valeur d'inventaire est inférieure au coût d'acquisition, une dépréciation est constituée du montant de la différence.

Créances

Les créances sont valorisées à leur valeur nominale. Une dépréciation est pratiquée lorsque la valeur d'inventaire est inférieure à la valeur comptable.

Notes sur le bilan

Actif immobilisé

Tableau des immobilisations

	Au début d'exercice	Augmentation	Diminution	En fin d'exercice
- Frais d'établissement et de développement				
- Fonds commercial	597 000			597 000
- Autres postes d'immobilisations incorporelles	1 700 007	18 051		1 718 057
Immobilisations incorporelles	2 297 007	18 051		2 315 057
- Terrains				
- Constructions sur sol propre				
- Constructions sur sol d'autrui				
- Installations générales, agencements et aménagements des constructions				
- Installations techniques, matériel et outillage industriels				
- Installations générales, agencements aménagements divers	9 862			9 862
- Matériel de transport	22 000		22 000	
- Matériel de bureau et informatique, mobilier	33 765	7 432		41 197
- Emballages récupérables et divers				
- Immobilisations corporelles en cours				
- Avances et acomptes				
Immobilisations corporelles	65 627	7 432	22 000	51 059
- Participations évaluées par mise en équivalence				
- Autres participations				
- Autres titres immobilisés	150			150
- Prêts et autres immobilisations financières	7 500	6 320		13 820
Immobilisations financières	7 650	6 320		13 970
ACTIF IMMOBILISE	2 370 284	31 802	22 000	2 380 086

Immobilisations incorporelles

CR

Notes sur le bilan

Les flux s'analysent comme suit :

Fonds commercial

31/12/2019	
Éléments achetés	597 000
Éléments réévalués	
Éléments reçus en apport	
Total	597 000

Amortissements des immobilisations

	Au début de l'exercice	Augmentations	Diminutions	A la fin de l'exercice
- Frais d'établissement et de développement				
- Fonds commercial				
- Autres postes d'immobilisations incorporelles	1 482 321	142 361		1 624 682
Immobilisations incorporelles	1 482 321	142 361		1 624 682
- Terrains				
- Constructions sur sol propre				
- Constructions sur sol d'autrui				
- Installations générales, agencements et aménagements des constructions				
- Installations techniques, matériel et outillage industriels				
- Installations générales, agencements aménagements divers	5 238	1 409		6 647
- Matériel de transport	19 846	244	20 090	
- Matériel de bureau et informatique, mobilier	24 576	6 959		31 535
- Emballages récupérables et divers				
Immobilisations corporelles	49 660	8 612	20 090	38 182
ACTIF IMMOBILISE	1 531 981	150 973	20 090	1 662 864

Notes sur le bilan

Actif circulant

Etat des créances

Le total des créances à la clôture de l'exercice s'élève à 1 345 043 euros et le classement détaillé par échéance s'établit comme suit :

	Montant total	Echéances de moins d'un an	Echéances de plus d'un an
Créances de l'actif immobilisé :			
Créances rattachées à des participations			
Prêts			
Autres	13 820		13 820
Créances de l'actif circulant :			
Créances Clients et Comptes rattachés	612 866	612 866	
Autres	646 456	646 456	
Capital souscrit - appelé, non versé			
Charges constatées d'avance	71 901	71 901	
Total	1 345 043	1 331 223	13 820
Prêts accordés en cours d'exercice			
Prêts récupérés en cours d'exercice			

Liste des propriétaires du capital

	% de détermination	Nombre de parts ou d'actions
I. PERSONNES MORALES		
SAS CRCN 91320 WISSOUS	100,00	5 000,00
II. PERSONNES PHYSIQUES		

	Titres au début d'exercice	Titres créés d'exercice	Titres remboursés	Titres en fin d'exercice
TOTAL	5 000			5 000

Obligations convertibles, échangeables et titres similaires

Notes sur le bilan

Emission par l'entreprise à la date de clôture de l'exercice :

- . En nombre : 556
- . En valeur : 5 560,00 euros
- . Etendue des droits qu'elles confèrent : 556 actions ordinaires nouvelles

L'AG du 30 janvier 2015 a autorisé l'émission de 556 BSA au prix de souscription globale de 2000 euros. Chaque BSA donnera le droit de souscrire à une action ordinaire d'une valeur nominale de 10 euros à émettre au prix de souscription de 179,86 € par action nouvelle. Ces BSA sont exerçable pour une durée de 48 mois à compter de leur émission.

Affectation du résultat

Décision de l'assemblée générale du 28/06/2019.

	Montant
Report à Nouveau de l'exercice précédent	-2 681 377
Résultat de l'exercice précédent	971 958
Prélèvements sur les réserves	
Total des origines	-1 709 419
Affectations aux réserves	
Distributions	
Autres répartitions	
Report à Nouveau	-1 709 419
Total des affectations	-1 709 419

Notes sur le bilan

Tableau de variation des capitaux propres

	Saldo au 01/01/2019	Affectation des résultats	Augmentations	Diminutions	Saldo au 31/12/2019
Capital	50 000				50 000
Primes d'émission	2 000				2 000
Report à Nouveau	-2 681 377	-1 709 419	-1 709 419	-2 681 377	-1 709 419
Résultat de l'exercice	971 958	-971 958	215 501	971 958	215 501
Total Capitaux Propres	-1 657 419	-2 681 377	-1 493 918	-1 709 419	-1 441 918

	Provisions au début de l'exercice	Dotations de l'exercice	Reprises de l'exercice	Provisions à la fin de l'exercice

Dettes

Notes sur le bilan

Etat des dettes

Le total des dettes à la clôture de l'exercice s'élève à 3 882 514 euros et le classement détaillé par échéance s'établit comme suit :

	Montant	Echéances	Echéances	Echéances
	Brut	à moins d'un an	à plus d'un an	à plus de 5 ans
Emprunts obligataires convertibles (*)				
Autres emprunts obligataires (*)				
Emprunts (*) et dettes auprès des établissements de crédit dont :				
- à 1 an au maximum à l'origine				
- à plus de 1 an à l'origine				
Emprunts et dettes financières divers (*) (**)				
Dettes fournisseurs et comptes rattachés	834 574	834 574		
Dettes fiscales et sociales	250 219	250 219		
Dettes sur immobilisations et comptes rattachés				
Autres dettes (**)	2 530 505	2 530 505		
Produits constatés d'avance	267 217	267 217		
Total	3 882 514	3 882 514		
(*) Emprunts souscrits en cours d'exercice				
(*) Emprunts remboursés sur l'exercice				
(**) Dont envers les associés	2 526 013			

Comptes de régularisation

Charges constatées d'avance

	Charges	Charges	Charges
	d'exploitation	Financières	Exceptionnelles
CHARGES CONSTATEE D AVANCE	71 901		
Total	71 901		



Notes sur le bilan

Produits constatés d'avance

	Produits d'exploitation	Produits Financiers	Produits Exceptionnels
PRODUITS CONSTATES D AVANCE	267 217		
Total	267 217		

CR

Produits à recevoir

Détail des produits à recevoir

	de 01/01/19 au 31/12/19 12 mois	de 01/01/18 au 31/12/18 12 mois
Créances rattachées à des participations		
Autres titres immobilisés		
Prêts		
Autres immobilisations financières		
Créances clients et comptes rattachés	57 840	10 800
CLIENTS FACTURES A ETABLIR	57 840	10 800
Autres créances	1 299	10 314
ETAT PRODUIT A RECEVOIR	1 299	10 314
Valeurs mobilière de placement		
Disponibilités		
Total général	59 139	21 114




charges à payer
Détail des charges à payer

	du 01/01/19 au 31/12/19 12 mois	du 01/01/18 au 31/12/18 12 mois
Emprunts obligataires convertibles		
Autres emprunts obligataires		
Emprunts et dettes auprès des étab.de crédit		
Emprunts et dettes financières divers	25 000	
INTERETS COURUS	25 000	
Dettes fournisseurs et comptes rattachés	559 916	78 764
FACTURES A RECEVOIR	559 916	78 764
Dettes fiscales et sociales	91 190	97 389
CONGES PAYES PROVIS	55 220	47 004
AUTRES PROV A PAYER	3 152	2 118
CHARGES SOCIALES S/CONGES PAYES	24 562	21 941
CHARGES/AUTRES PROV A PAYER	8 124	974
ETAT CHARGES A PAYER	132	25 352
Autres dettes		22 800
AVOIR A ETABLIR		22 800
TOTAL GENERAL	676 106	198 954

Notes sur le compte de résultat

Chiffre d'affaires

Répartition par marché géographique

		31/12/2019
FRANCE		2 462 346
EXPORT		166 457
TOTAL		2 628 803

Charges et produits d'exploitation et financiers

Rémunération des commissaires aux comptes

Commissaire aux comptes Titulaire

Honoraire de certification des comptes : 10 000 euros

Honoraire des autres services : 0 euros

Charges et Produits exceptionnels

Résultat exceptionnel

Résultat exceptionnel

	31/12/2019	31/12/2018
Produits exceptionnels sur opérations de gestion	-3	12
Produits exceptionnels sur opérations en capital	9 554	737 704
Reprises sur provisions et transferts de charge		
Total des produits exceptionnels	9 552	737 716
Charges exceptionnelles sur opérations de gestion	260	161
Charges exceptionnelles sur opérations en capital	1 910	3 508
Dotations exceptionnelles aux amortissements et provisions		
Total des charges exceptionnelles	2 170	3 669
Résultat exceptionnel	7 382	734 047

Notes sur le compte de résultat

Opérations de l'exercice

	Charges	Produits
Autres charges exceptionnelles sur opérations de gestion	260	
Valeurs comptables des éléments d'actif cédés	1 910	
Autres produits exceptionnels sur opérations de gestion		-3
Produits des cessions d'éléments d'actif		8 333
Autres produits		1 221
TOTAL	2 170	9 552

Impôts sur les bénéfices - Intégration fiscale

A partir de l'exercice ouvert au 01/01/2018, la société SAS INTERACT SOFTWARE est comprise dans le périmètre d'intégration fiscale du groupe SAS CRCN.

Convention de répartition de l'impôt sur les sociétés

La prise en charge par la société mère de l'impôt sur les sociétés au taux normal et au taux réduit dû sur le résultat et la plus-value d'ensemble fait naître à son profit une créance sur la filiale égale à l'impôt qui serait dû par la filiale si elle n'était pas membre du groupe.

Pour le calcul de cet impôt qu'aurait dû verser la filiale, il sera tenu compte de tous ses déficits antérieurs nés avant comme pendant l'intégration.

La créance sera exigible au jour de l'exigibilité de l'impôt avec, en cours d'année, versement d'acomptes trimestriels calculés sur la contribution de la filiale au titre de l'exercice précédent et régularisation à l'échéance de la liquidation de l'impôt du groupe.

En cas d'intérêts, de pénalités ou de majoration des impôts, notamment à la suite de redressement au titre des exercices d'intégration, la créance sera augmentée en conséquence.

Déficits reportables

	Dans le cadre de l'intégration fiscale	Dans le cadre d'une imposition séparée
(A) - Déficits restant à reporter au titre de l'exercice précédent	2 680 249	1 999 412
(B) - Déficits imputés	44 094	
(C) - Déficits reportables (A-B)	2 636 155	1 999 412
(D) - Déficits nés au titre de l'exercice		
(E) - Total des déficits restant à reporter (C+D)	2 636 155	1 999 412

 **Autres informations****Evènements postérieurs à la clôture**


Les états financiers de la Société ont été préparés sur la base de la continuité de l'activité.

Les activités ont commencé à être affectées par COVID-19 au 1er trimestre 2020 et la Société s'attend à un impact négatif sur ses états financiers 2020.

La Société, compte tenu du caractère récent de l'épidémie et des mesures annoncées par le gouvernement pour aider les entreprises, n'est toutefois pas en capacité d'en apprécier l'impact chiffré éventuel.

A la date d'arrêté des comptes 2019 de la Société, la direction n'a pas connaissance d'incertitudes significatives qui remettent en cause la capacité de la Société à poursuivre son exploitation.





INTERACT SOFTWARE

RAPPORT DU COMMISSAIRE AUX COMPTES SUR LES COMPTES ANNUELS

Exercice clos le 31 décembre 2019

Société par actions simplifiée
au capital de 50 000 euros
6 rue Colbert – ZAC de Montavas
91 320 Wissous

INTERACT SOFTWARE – Exercice clos le 31 décembre 2019

A l'associé unique,

▣ OPINION

En exécution de la mission qui nous a été confiée par l'associé unique, nous avons effectué l'audit des comptes annuels de la société **INTERACT SOFTWARE** relatifs à l'exercice clos le 31 décembre 2019, tels qu'ils sont joints au présent rapport. Ces comptes ont été arrêtés par le président sur la base des éléments disponibles dans un contexte évolutif de crise sanitaire liée au Covid-19.

Nous certifions que les comptes annuels sont, au regard des règles et principes comptables français, réguliers et sincères et donnent une image fidèle du résultat des opérations de l'exercice écoulé ainsi que de la situation financière et du patrimoine de la société à la fin de cet exercice.

▣ FONDEMENT DE L'OPINION

- Référentiel d'audit

Nous avons effectué notre audit selon les normes d'exercice professionnel applicables en France. Nous estimons que les éléments que nous avons collectés sont suffisants et appropriés pour fonder notre opinion.

Les responsabilités qui nous incombent en vertu de ces normes sont indiquées dans la partie « Responsabilités du commissaire aux comptes relatives à l'audit des comptes annuels » du présent rapport.

INTERACT SOFTWARE – Exercice clos le 31 décembre 2019

- **Indépendance**

Nous avons réalisé notre mission d'audit dans le respect des règles d'indépendance qui nous sont applicables, sur la période du 1^{er} janvier 2019 à la date d'émission de notre rapport, et notamment nous n'avons pas fourni de services interdits par le code de déontologie de la profession de commissaire aux comptes.

- **Justification des appréciations**

En application des dispositions des articles L. 823-9 et R.823-7 du code de commerce relatives à la justification de nos appréciations, nous vous informons que les appréciations les plus importantes auxquelles nous avons procédé, selon notre jugement professionnel, ont porté sur le caractère approprié des principes comptables appliqués.

Les appréciations ainsi portées s'inscrivent dans le contexte de l'audit des comptes annuels pris dans leur ensemble, arrêtés dans les conditions rappelées précédemment, et de la formation de notre opinion exprimée ci-avant. Nous n'exprimons pas d'opinion sur des éléments de ces comptes annuels pris isolément.

- **Vérifications spécifiques**

Nous avons également procédé, conformément aux normes d'exercice professionnel applicables en France, aux vérifications spécifiques prévues par les textes légaux et réglementaires.

Nous n'avons pas d'observation à formuler sur la sincérité et la concordance avec les comptes annuels des informations données dans le rapport de gestion du président et dans les autres documents sur la situation financière et les comptes annuels adressés à l'associé unique. S'agissant des événements survenus et des éléments connus postérieurement à la date d'arrêtés des comptes relatifs aux effets de la crise liée au Covid-19, la direction nous a indiqué qu'ils feront l'objet d'une communication à l'associé unique appelé à statuer sur les comptes.

Nous attestons de la sincérité et de la concordance avec les comptes annuels des informations relatives aux délais de paiement mentionnés à l'article D.441-4 du code de commerce.

INTERACT SOFTWARE – Exercice clos le 31 décembre 2019

- **Responsabilités de la direction et des personnes constituant le gouvernement d'entreprise relatives aux comptes annuels**

Il appartient à la direction d'établir des comptes annuels présentant une image fidèle conformément aux règles et principes comptables français ainsi que de mettre en place le contrôle interne qu'elle estime nécessaire à l'établissement de comptes annuels ne comportant pas d'anomalies significatives, que celles-ci proviennent de fraudes ou résultent d'erreurs.

Lors de l'établissement des comptes annuels, il incombe à la direction d'évaluer la capacité de la société à poursuivre son exploitation, de présenter dans ces comptes, le cas échéant, les informations nécessaires relatives à la continuité d'exploitation et d'appliquer la convention comptable de continuité d'exploitation, sauf s'il est prévu de liquider la société ou de cesser son activité.

Les comptes annuels ont été arrêtés par le Président.

- **Responsabilités du commissaire aux comptes relatives à l'audit des comptes annuels**

Il nous appartient d'établir un rapport sur les comptes annuels. Notre objectif est d'obtenir l'assurance raisonnable que les comptes annuels pris dans leur ensemble ne comportent pas d'anomalies significatives.

L'assurance raisonnable correspond à un niveau élevé d'assurance, sans toutefois garantir qu'un audit réalisé conformément aux normes d'exercice professionnel permet de systématiquement détecter toute anomalie significative. Les anomalies peuvent provenir de fraudes ou résulter d'erreurs et sont considérées comme significatives lorsque l'on peut raisonnablement s'attendre à ce qu'elles puissent, prises individuellement ou en cumulé, influencer les décisions économiques que les utilisateurs des comptes prennent en se fondant sur ceux-ci.

Comme précisé par l'article L.823-10-1 du code de commerce, notre mission de certification des comptes ne consiste pas à garantir la viabilité ou la qualité de la gestion de votre société.

INTERACT SOFTWARE – Exercice clos le 31 décembre 2019

Dans le cadre d'un audit réalisé conformément aux normes d'exercice professionnel applicables en France, le commissaire aux comptes exerce son jugement professionnel tout au long de cet audit. En outre :

- il identifie et évalue les risques que les comptes annuels comportent des anomalies significatives, que celles-ci proviennent de fraudes ou résultent d'erreurs, définit et met en œuvre des procédures d'audit face à ces risques, et recueille des éléments qu'il estime suffisants et appropriés pour fonder son opinion. Le risque de non-détection d'une anomalie significative provenant d'une fraude est plus élevé que celui d'une anomalie significative résultant d'une erreur, car la fraude peut impliquer la collusion, la falsification, les omissions volontaires, les fausses déclarations ou le contournement du contrôle interne ;
- il prend connaissance du contrôle interne pertinent pour l'audit afin de définir des procédures d'audit appropriées en la circonstance, et non dans le but d'exprimer une opinion sur l'efficacité du contrôle interne ;
- il apprécie le caractère approprié des méthodes comptables retenues et le caractère raisonnable des estimations comptables faites par la direction, ainsi que les informations les concernant fournies dans les comptes annuels ;
- il apprécie le caractère approprié de l'application par la direction de la convention comptable de continuité d'exploitation et, selon les éléments collectés, l'existence ou non d'une incertitude significative liée à des événements ou à des circonstances susceptibles de mettre en cause la capacité de la société à poursuivre son exploitation. Cette appréciation s'appuie sur les éléments collectés jusqu'à la date de son rapport, étant toutefois rappelé que des circonstances ou événements ultérieurs pourraient mettre en cause la continuité d'exploitation. S'il conclut à l'existence d'une incertitude significative, il attire l'attention des lecteurs de son rapport sur les informations fournies dans les comptes annuels au sujet de cette incertitude ou, si ces informations ne sont pas fournies ou ne sont pas pertinentes, il formule une certification avec réserve ou un refus de certifier ;

INTERACT SOFTWARE – Exercice clos le 31 décembre 2019

- il apprécie la présentation d'ensemble des comptes annuels et évalue si les comptes annuels reflètent les opérations et événements sous-jacents de manière à en donner une image fidèle.

Paris, le 15 septembre 2020

**Le Commissaire aux Comptes
IGREC**



**Thierry Sartre
Associé**

Bilan

	Brut	Amortissements Dépréciations	Net au 31/12/19	Net au 31/12/18
ACTIF				
Immobilisations incorporelles				
Concessions, brevets et droits assimilés	1 664 918	1 624 682	40 237	182 598
Fonds commercial	597 000		597 000	597 000
Autres immobilisations incorporelles	53 139		53 139	35 088
Immobilisations corporelles				
Autres immobilisations corporelles	51 059	38 182	12 877	15 967
Immobilisations financières				
Autres titres immobilisés	150		150	150
Autres immobilisations financières	13 820		13 820	7 500
TOTAL ACTIF IMMOBILISE	2 380 086	1 662 864	717 222	838 303
Stocks				
Créances				
Clients et comptes rattachés	612 866		612 866	224 270
Etat, Impôts sur les bénéfiques	195 002		195 002	195 002
Etat, Taxes sur le chiffre d'affaires	140 107		140 107	88 298
Autres créances	311 348		311 348	137 711
Divers				
Disponibilités	392 151		392 151	21 993
Charges constatées d'avance	71 901		71 901	217 210
TOTAL ACTIF CIRCULANT	1 723 374		1 723 374	884 483
COMPTES DE REGULARISATION				
TOTAL ACTIF	4 103 460	1 662 864	2 440 596	1 722 786

 Bilan

	Net au 31/12/19	Net au 31/12/18
PASSIF		
Capital social ou individuel	50 000	50 000
Primes d'émission, de fusion, d'apport, ...	2 000	2 000
Report à nouveau	-1 709 419	-2 681 377
Résultat de l'exercice	215 501	971 958
TOTAL CAPITAUX PROPRES	-1 441 918	-1 657 419
TOTAL AUTRES FONDS PROPRES		
TOTAL PROVISIONS POUR RISQUES ET CHARGES		
Emprunts et dettes auprès des établissements de crédits		
Emprunts et dettes financières diverses - Associés	2 526 013	2 501 013
Dettes fournisseurs et comptes rattachés	834 574	237 816
Personnel	58 372	69 427
Organismes sociaux	91 080	75 378
Etat, Taxes sur le chiffre d'affaires	96 223	29 908
Autres dettes fiscales et sociales	4 543	25 352
Dettes fiscales et sociales	250 219	200 065
Autres dettes	4 492	24 003
Produits constatés d'avance	267 217	417 307
TOTAL DETTES	3 882 514	3 380 204
TOTAL PASSIF	2 440 596	1 722 786

 **Compte de résultat**

	du 01/01/19 au 31/12/19 12 mois	du 01/01/18 au 31/12/18 12 mois
PRODUITS		
Ventes de marchandises	622 578	343 825
Production vendue	2 006 226	1 291 471
Autres produits	281	1 492
Total	2 629 084	1 636 788
CONSOMMATION M/SES & MAT		
Achats de marchandises	1 520	
Autres achats & charges externes	1 562 158	424 629
Total	1 563 678	424 629
MARGE SUR M/SES & MAT	1 065 406	1 212 158
CHARGES		
Impôts, taxes et vers. assim.	18 634	26 844
Salaires et Traitements	582 456	498 534
Charges sociales	249 890	211 740
Amortissements et provisions	150 973	481 619
Autres charges	1 916	332
Total	1 003 869	1 219 068
RESULTAT D'EXPLOITATION	61 537	-6 909
Produits financiers	2	2
Charges financières	25 000	62 119
Résultat financier	-24 998	-62 117
RESULTAT COURANT	36 539	-69 026
Produits exceptionnels	9 552	737 716
Charges exceptionnelles	2 170	3 669
Résultat exceptionnel	7 382	734 047
Impôts sur les bénéfices	-171 580	-306 937
RESULTAT DE L'EXERCICE	215 501	971 958

Règles et méthodes comptables

Désignation de la société : SAS INTERACT SOFTWARE

Annexe au bilan avant répartition de l'exercice clos le 31/12/2019, dont le total est de 2 440 596 euros et au compte de résultat de l'exercice, présenté sous forme de liste, dégagant un bénéfice de 215 501 euros.

L'exercice a une durée de 12 mois, recouvrant la période du 01/01/2019 au 31/12/2019.

Les notes ou tableaux ci-après font partie intégrante des comptes annuels.

Ces comptes annuels ont été arrêtés le 31/12/2019 par les dirigeants de l'entreprise.

Règles générales

Les comptes annuels de l'exercice au 31/12/2019 ont été établis conformément au règlement de l'Autorité des Normes Comptables n°2014-03 du 5 juin 2014 à jour des différents règlements complémentaires à la date de l'établissement des dits comptes annuels.

Les conventions comptables ont été appliquées avec sincérité dans le respect du principe de prudence, conformément aux hypothèses de base :

- continuité de l'exploitation,
- permanence des méthodes comptables d'un exercice à l'autre,
- indépendance des exercices.

et conformément aux règles générales d'établissement et de présentation des comptes annuels.

La méthode de base retenue pour l'évaluation des éléments inscrits en comptabilité est la méthode des coûts historiques.

Seules sont exprimées les informations significatives. Sauf mention, les montants sont exprimés en euros.

Immobilisations corporelles et incorporelles

Les immobilisations corporelles et incorporelles sont évaluées à leur coût d'acquisition pour les actifs acquis à titre onéreux, à leur coût de production pour les actifs produits par l'entreprise, à leur valeur vénale pour les actifs acquis à titre gratuit et par voie d'échange.

Le coût d'une immobilisation est constitué de son prix d'achat, y compris les droits de douane et taxes non récupérables, après déduction des remises, rabais commerciaux et escomptes de règlement de tous les coûts directement attribuables engagés pour mettre l'actif en place et en état de fonctionner selon l'utilisation prévue. Les droits de mutation, honoraires ou commissions et frais d'actes liés à l'acquisition, sont rattachés à ce coût d'acquisition. Tous les coûts qui ne font pas partie du prix d'acquisition de l'immobilisation et qui ne peuvent pas être rattachés directement aux coûts rendus nécessaires pour mettre l'actif en place et en état de fonctionner conformément à l'utilisation prévue, sont comptabilisés en charges.

Amortissements

Les amortissements pour dépréciation sont calculés suivant le mode linéaire en fonction de la durée de vie prévue.

- * Concessions, logiciels et brevets : 3 ans
- * Installations générales, agencements et aménagements divers : 7 ans
- * Matériel de bureau : 3 à 5 ans
- * Matériel informatique : 3 ans
- * Mobilier : 3 à 5 ans

La durée d'amortissement retenue par simplification est la durée d'usage pour les biens non décomposables à l'origine.

L'entreprise a apprécié à la date de clôture, en considérant les informations internes et externes à sa disposition, l'existence d'indices montrant que les actifs ont pu perdre notablement de la valeur.

Règles et méthodes comptables

Fonds commercial

Dans le cadre de l'application du règlement ANC n°2015-06, l'entreprise considère que l'usage de son fonds commercial n'est pas limité dans le temps. Un test de dépréciation est effectué en comparant la valeur nette comptable du fonds commercial à sa valeur vénale ou à la valeur d'usage. La valeur vénale est déterminée suivant des critères de rentabilité économique, d'usages dans la profession. Une provision pour dépréciation est comptabilisée le cas échéant.

Titres de participations

Les titres de participation sont évalués à leur coût d'acquisition hors frais accessoires.

La valeur d'inventaire des titres correspond à la valeur d'utilité pour l'entreprise. Elle est déterminée en fonction de l'actif net de la filiale, de sa rentabilité et de ses perspectives d'avenir. Lorsque la valeur d'inventaire est inférieure au coût d'acquisition, une dépréciation est constituée du montant de la différence.

Créances

Les créances sont valorisées à leur valeur nominale. Une dépréciation est pratiquée lorsque la valeur d'inventaire est inférieure à la valeur comptable.

Faits caractéristiques

Autres éléments significatifs

A compter du 1er janvier 2018, INTERACT SOFTWARE est comprise dans le périmètre d'intégration fiscale du groupe SAS CRCN.

Notes sur le bilan

Actif immobilisé

Tableau des immobilisations

	Au début d'exercice	Augmentation	Diminution	En fin d'exercice
- Frais d'établissement et de développement				
- Fonds commercial	597 000			597 000
- Autres postes d'immobilisations incorporelles	1 700 007	18 051		1 718 057
Immobilisations incorporelles	2 297 007	18 051		2 315 057
- Terrains				
- Constructions sur sol propre				
- Constructions sur sol d'autrui				
- Installations générales, agencements et aménagement des constructions				
- Installations techniques, matériel et outillage industriels				
- Installations générales, agencements aménagement divers	9 862			9 862
- Matériel de transport	22 000		22 000	
- Matériel de bureau et informatique, mobilier	33 765	7 432		41 197
- Emballages récupérables et divers				
- Immobilisations corporelles en cours				
- Avances et acomptes				
Immobilisations corporelles	65 627	7 432	22 000	51 059
- Participations évaluées par mise en équivalence				
- Autres participations				
- Autres titres immobilisés	150			150
- Prêts et autres immobilisations financières	7 500	6 320		13 820
Immobilisations financières	7 650	6 320		13 970
ACTIF IMMOBILISE	2 370 284	31 802	22 000	2 380 086

Immobilisations incorporelles

Notes sur le bilan

Les flux s'analysent comme suit :

Fonds commercial

31/12/2019	
Éléments achetés	597 000
Éléments réévalués	
Éléments reçus en apport	
Total	597 000

Amortissements des immobilisations

	Au début de l'exercice	Augmentations	Diminutions	A la fin de l'exercice
- Frais d'établissement et de développement				
- Fonds commercial				
- Autres postes d'immobilisations incorporelles	1 482 321	142 361		1 624 682
Immobilisations incorporelles	1 482 321	142 361		1 624 682
- Terrains				
- Constructions sur sol propre				
- Constructions sur sol d'autrui				
- Installations générales, agencements et aménagement des constructions				
- Installations techniques, matériel et outillage industriels				
- Installations générales, agencements aménagement divers	5 238	1 409		6 647
- Matériel de transport	19 846	244	20 090	
- Matériel de bureau et informatique, mobilier	24 576	6 959		31 535
- Emballages récupérables et divers				
Immobilisations corporelles	49 660	8 612	20 090	38 182
ACTIF IMMOBILISE	1 531 981	150 973	20 090	1 662 864

Notes sur le bilan

Actif circulant

Etat des créances

Le total des créances à la clôture de l'exercice s'élève à 1 345 043 euros et le classement détaillé par échéance s'établit comme suit :

	Montant brut	Echéances à moins d'un an	Echéances à plus d'un an
Créances de l'actif immobilisé :			
Créances rattachées à des participations			
Prêts			
Autres	13 820		13 820
Créances de l'actif circulant :			
Créances Clients et Comptes rattachés	612 866	612 866	
Autres	646 456	646 456	
Capital souscrit - appelé, non versé			
Charges constatées d'avance	71 901	71 901	
Total	1 345 043	1 331 223	13 820
Prêts accordés en cours d'exercice			
Prêts récupérés en cours d'exercice			

Liste des propriétaires du capital

	% de détention	Nombre de parts ou d'actions
I. PERSONNES MORALES		
SAS CRCN 91320 WISSOUS	100,00	5 000,00
II. PERSONNES PHYSIQUES		

	Titres au début d'exercice	Titres créés d'exercice	Titres remboursés	Titres en fin d'exercice
TOTAL	5 000			5 000

Notes sur le bilan

Obligations convertibles, échangeables et titres similaires

Emission par l'entreprise à la date de clôture de l'exercice :

- . En nombre : 654
- . En valeur : 2 000,00 euros
- . Etendue des droits qu'elles confèrent : 654 actions ordinaires nouvelles

Emission du 30 janvier 2015 :

L'AG du 30 janvier 2015 avait autorisé l'émission de 556 BSA au prix de souscription global de 2000 euros. Chaque BSA donnait le droit de souscrire à une action ordinaire d'une valeur nominale de 10 euros à émettre au prix de souscription de 179,86 € par action nouvelle. Ces BSA étaient exerçables pendant une durée de 48 mois à compter de leur émission. Ils n'ont pas été souscrits dans le délai imparti et sont donc devenus caducs le 30 janvier 2019.

Emission du 4 décembre 2019 :

L'AG du 4 décembre 2019 a autorisé l'émission de 654 nouveaux BSA au prix de souscription global de 2000 euros, au profit d'un bénéficiaire unique. Chaque BSA donne le droit de souscrire à une action ordinaire d'une valeur nominale de 10 euros à émettre au prix de souscription de 179,86 € par action nouvelle (soit une prime d'émission de 169.86 € par action).

Ces BSA sont exerçables pendant une durée de 48 mois à compter de leur émission sous réserve d'être exercés en une seule fois et dans leur intégralité.

Affectation du résultat

Décision de l'assemblée générale du 28/06/2019.

	Montant
Report à Nouveau de l'exercice précédent	-2 681 377
Résultat de l'exercice précédent	971 958
Prélèvements sur les réserves	
Total des origines	-1 709 419
Affectations aux réserves	
Distributions	
Autres répartitions	
Report à Nouveau	-1 709 419
Total des affectations	-1 709 419

Notes sur le bilan

Tableau de variation des capitaux propres

	Solde au 01/01/2019	Affectation des résultats	Augmentations	Diminutions	Solde au 31/12/2019
Capital	50 000				50 000
Primes d'émission	2 000				2 000
Report à Nouveau	-2 681 377	-1 709 419	-1 709 419	-2 681 377	-1 709 419
Résultat de l'exercice	971 958	-971 958	215 501	971 958	215 501
Total Capitaux Propres	-1 657 419	-2 681 377	-1 493 918	-1 709 419	-1 441 918

	Provisions au début de l'exercice	Dotations de l'exercice	Reprises de l'exercice	Provisions à la fin de l'exercice

Dettes

Notes sur le bilan

Etat des dettes

Le total des dettes à la clôture de l'exercice s'élève à 3 882 514 euros et le classement détaillé par échéance s'établit comme suit :

	Montant brut	Echéances à moins d'un an	Echéances à plus d'un an	Echéances à plus de 5 ans
Emprunts obligataires convertibles (*)				
Autres emprunts obligataires (*)				
Emprunts (*) et dettes auprès des établissements de crédit dont :				
- à 1 an au maximum à l'origine				
- à plus de 1 an à l'origine				
Emprunts et dettes financières divers (*) (**)				
Dettes fournisseurs et comptes rattachés	834 574	834 574		
Dettes fiscales et sociales	250 219	250 219		
Dettes sur immobilisations et comptes rattachés				
Autres dettes (**)	2 530 505	2 530 505		
Produits constatés d'avance	267 217	267 217		
Total	3 882 514	3 882 514		
(*) Emprunts souscrits en cours d'exercice				
(*) Emprunts remboursés sur l'exercice				
(**) Dont envers les associés	2 526 013			

Comptes de régularisation


Charges constatées d'avance

	Charges d'exploitation	Charges Financières	Charges Exceptionnelles
CHARGES CONSTATEE D AVANCE	71 901		
Total	71 901		

Notes sur le bilan

Produits constatés d'avance

	Produits d'exploitation	Produits Financiers	Produits Exceptionnels
PRODUITS CONSTATES D AVANCE	267 217		
Total	267 217		


Produits à recevoir
Détail des produits à recevoir

	du 01/01/19 au 31/12/19 12 mois	du 01/01/18 au 31/12/18 12 mois
Créances rattachées à des participations		
Autres titres immobilisés		
Prêts		
Autres immobilisations financières		
Créances clients et comptes rattachés	57 840	10 800
CLIENTS FACTURES A ETABLIR	57 840	10 800
Autres créances	1 299	10 314
ETAT PRODUIT A RECEVOIR	1 299	10 314
Valeurs mobilière de placement		
Disponibilités		
Total général	59 139	21 114

 charges à payer

Détail des charges à payer

	du 01/01/19 au 31/12/19 12 mois	du 01/01/18 au 31/12/18 12 mois
Emprunts obligataires convertibles		
Autres emprunts obligataires		
Emprunts et dettes auprès des étab.de crédit		
Emprunts et dettes financières divers	25 000	
INTERETS COURUS	25 000	
Dettes fournisseurs et comptes rattachés	559 916	78 764
FACTURES A RECEVOIR	559 916	78 764
Dettes fiscales et sociales	91 190	97 389
CONGES PAYES PROVIS	55 220	47 004
AUTRES PROV A PAYER	3 152	2 118
CHARGES SOCIALES S/CONGES PAYES	24 562	21 941
CHARGES/AUTRES PROV A PAYER	8 124	974
ETAT CHARGES A PAYER	132	25 352
Autres dettes		22 800
AVOIR A ETABLIR		22 800
TOTAL GENERAL	676 106	198 954

Notes sur le compte de résultat

Chiffre d'affaires

Répartition par marché géographique

	31/12/2019
FRANCE	2 462 346
EXPORT	166 457
TOTAL	2 628 803

Charges et produits d'exploitation et financiers

Rémunération des commissaires aux comptes

Commissaire aux comptes Titulaire

Honoraire de certification des comptes : 10 000 euros

Honoraire des autres services : 0 euros

Charges et Produits exceptionnels

Résultat exceptionnel

Résultat exceptionnel

	31/12/2019	31/12/2018
Produits exceptionnels sur opérations de gestion	-3	12
Produits exceptionnels sur opérations en capital	9 554	737 704
Reprises sur provisions et transferts de charge		
Total des produits exceptionnels	9 552	737 716
Charges exceptionnelles sur opérations de gestion	260	161
Charges exceptionnelles sur opérations en capital	1 910	3 508
Dotations exceptionnelles aux amortissements et provisions		
Total des charges exceptionnelles	2 170	3 669
Résultat exceptionnel	7 382	734 047

Notes sur le compte de résultat

Opérations de l'exercice

	Charges	Produits
Autres charges exceptionnelles sur opérations de gestion	260	
Valeurs comptables des éléments d'actif cédés	1 910	
Autres produits exceptionnels sur opérations de gestion		-3
Produits des cessions d'éléments d'actif		8 333
Autres produits		1 221
TOTAL	2 170	9 552

Impôts sur les bénéfices - Intégration fiscale

A partir de l'exercice ouvert au 01/01/2018, la société SAS INTERACT SOFTWARE est comprise dans le périmètre d'intégration fiscale du groupe SAS CRCN.

Convention de répartition de l'impôt sur les sociétés

La prise en charge par la société mère de l'impôt sur les sociétés au taux normal et au taux réduit dû sur le résultat et la plus-value d'ensemble fait naître à son profit une créance sur la filiale égale à l'impôt qui serait dû par la filiale si elle n'était pas membre du groupe.

Pour le calcul de cet impôt qu'aurait dû verser la filiale, il sera tenu compte de tous ses déficits antérieurs nés avant comme pendant l'intégration.

La créance sera exigible au jour de l'exigibilité de l'impôt avec, en cours d'année, versement d'acomptes trimestriels calculés sur la contribution de la filiale au titre de l'exercice précédent et régularisation à l'échéance de la liquidation de l'impôt du groupe.

En cas d'intérêts, de pénalités ou de majoration des impôts, notamment à la suite de redressement au titre des exercices d'intégration, la créance sera augmentée en conséquence.

Déficits reportables

	Dans le cadre de l'intégration fiscale	Dans le cadre d'une imposition séparée
(A) - Déficit restant à reporter au titre de l'exercice précédent	2 680 249	1 999 412
(B) - Déficit imputés	44 094	
(C) - Déficit reportables (A-B)	2 636 155	1 999 412
(D) - Déficit nés au titre de l'exercice		
(E) - Total des déficits restant à reporter (C+D)	2 636 155	1 999 412

Autres informations

Evènements postérieurs à la clôture

Les états financiers de la Société ont été préparés sur la base de la continuité de l'activité.

Les activités ont commencé à être affectées par COVID-19 au 1er trimestre 2020 et la Société s'attend à un impact négatif sur ses états financiers 2020.

La Société, compte tenu du caractère récent de l'épidémie et des mesures annoncées par le gouvernement pour aider les entreprises, n'est toutefois pas en capacité d'en apprécier l'impact chiffré éventuel.

A la date d'arrêtés des comptes 2019 de la Société, la direction n'a pas connaissance d'incertitudes significatives qui remettent en cause la capacité de la Société à poursuivre son exploitation.