



## ÅRSREGNSKAPET FOR REGNSKAPSÅRET 2020 - GENERELL INFORMASJON

### Enheten

Organisasjonsnummer: 915 769 209  
Organisasjonsform: Aksjeselskap  
Foretaksnavn: SEAS FABRIKKER AS  
Forretningsadresse: Ryggeveien 96  
1528 MOSS

### Regnskapsår

Årsregnskapets periode: 01.01.2020 - 31.12.2020

### Konsern

Morselskap i konsern: Nei

### Regnskapsregler

Regler for små foretak benyttet: Ja  
Benyttet ved utarbeidelsen av årsregnskapet til selskapet: Regnskapslovens alminnelige regler

### Årsregnskapet fastsatt av kompetent organ

Bekreftet av representant for selskapet: Olav Mellum Arntzen  
Dato for fastsettelse av årsregnskapet: 04.03.2021

### Grunnlag for avgivelse

År 2020: Årsregnskapet er elektronisk innlevert  
År 2019: Tall er hentet fra elektronisk innlevert årsregnskap fra 2020

*Det er ikke krav til at årsregnskapet m.v. som sendes til Regnskapsregisteret er undertegnet. Kontrollen på at dette er utført ligger hos revisor/enhetens øverste organ. Sikkerheten ivaretas ved at innsender har rolle/rettighet for innsending av årsregnskapet via Altinn, og ved at det bekreftes at årsregnskapet er fastsatt av kompetent organ.*

Brønnøysundregistrene, 27.03.2023



## Resultatregnskap

Beløp i: NOK	Note	2020	2019
<b>RESULTATREGNSKAP</b>			
<b>Inntekter</b>			
Salgsinntekt		40 019 117	36 264 573
Annen driftsinntekt			32 000
<b>Sum inntekter</b>		<b>40 019 117</b>	<b>36 296 573</b>
<b>Kostnader</b>			
Varekostnad	2	12 854 888	12 846 785
Lønnskostnad	9	14 846 653	16 178 971
Avskrivning av driftsmidler	1	317 281	431 739
Nedskrivning av varige driftsmidler og immaterielle eiendeler	1		
Annen driftskostnad	1, 9	9 360 251	7 772 363
<b>Sum kostnader</b>		<b>37 379 073</b>	<b>37 229 857</b>
<b>Driftsresultat</b>		<b>2 640 044</b>	<b>-933 284</b>
<b>Finansinntekter og finanskostnader</b>			
Annen renteinntekt		185	
Annen finansinntekt		457 709	437 793
<b>Sum finansinntekter</b>		<b>457 894</b>	<b>437 793</b>
Annen rentekostnad		23 064	59 681
Annen finanskostnad		1 190 491	87 188
<b>Sum finanskostnader</b>		<b>1 213 555</b>	<b>146 869</b>
<b>Netto finans</b>		<b>-755 660</b>	<b>290 924</b>
<b>Ordinært resultat før skattekostnad</b>		<b>1 884 384</b>	<b>-642 360</b>
Skattekostnad (-inntekt)	8	423 521	-124 204
<b>Ordinært resultat etter skattekostnad</b>		<b>1 460 863</b>	<b>-518 156</b>
<b>Årsresultat</b>	6	<b>1 460 863</b>	<b>-518 156</b>
<b>Årsresultat etter minoritetsinteresser</b>		<b>1 460 863</b>	<b>-518 156</b>
<b>Totalresultat</b>		<b>1 460 863</b>	<b>-518 156</b>



## Resultatregnskap

<b>Beløp i: NOK</b>	<b>Note</b>	<b>2020</b>	<b>2019</b>
---------------------	-------------	-------------	-------------

---



## Balanse

Beløp i: NOK	Note	2020	2019
<b>BALANSE - EIENDELER</b>			
<b>Anleggsmidler</b>			
<b>Immaterielle eiendeler</b>			
Forskning og utvikling	1		
Konsesjoner, patenter o.l.	1		
Utsatt skattefordel	8	563 837	803 281
Goodwill	1		
<b>Sum immaterielle eiendeler</b>		<b>563 837</b>	<b>803 281</b>
<b>Varige driftsmidler</b>			
Maskiner og verktøy		520 142	719 706
Driftsløsøre, inventar og IT-utstyr			9 081
<b>Sum varige driftsmidler</b>	1, 5	<b>520 142</b>	<b>728 787</b>
<b>Sum anleggsmidler</b>		<b>1 083 979</b>	<b>1 532 068</b>
<b>Omløpsmidler</b>			
<b>Varer</b>			
<b>Sum varer</b>	2, 5	<b>12 005 787</b>	<b>10 402 362</b>
<b>Fordringer</b>			
Kundefordringer	3, 5	4 635 505	3 252 585
Andre kortsiktige fordringer		656 272	537 085
<b>Sum fordringer</b>		<b>5 291 777</b>	<b>3 789 670</b>
<b>Bankinnskudd, kontanter og lignende</b>			
Bankinnskudd og kontanter	7	2 297 492	3 840 827
<b>Sum bankinnskudd, kontanter og lignende</b>		<b>2 297 492</b>	<b>3 840 827</b>
<b>Sum omløpsmidler</b>		<b>19 595 056</b>	<b>18 032 859</b>
<b>SUM EIENDELER</b>		<b>20 679 034</b>	<b>19 564 927</b>

## BALANSE - EGENKAPITAL OG GJELD



## Balanse

Beløp i: NOK	Note	2020	2019
<b>Egenkapital</b>			
<b>Innskutt egenkapital</b>			
Aksjekapital	4	2 000 000	2 000 000
Overkurs		9 400 000	9 400 000
Annen innskutt egenkapital	6		
<b>Sum innskutt egenkapital</b>		<b>11 400 000</b>	<b>11 400 000</b>
<b>Opptjent egenkapital</b>			
Fond for vurderingsforskjeller	6		
Annen egenkapital		4 431 202	2 970 340
Udekket tap	6		
<b>Sum opptjent egenkapital</b>		<b>4 431 202</b>	<b>2 970 340</b>
<b>Sum egenkapital</b>	6	<b>15 831 202</b>	<b>14 370 340</b>
<b>Gjeld</b>			
<b>Langsiktig gjeld</b>			
Utsatt skatt	8		
<b>Annen langsiktig gjeld</b>			
<b>Sum langsiktig gjeld</b>		<b>0</b>	<b>0</b>
<b>Kortsiktig gjeld</b>			
Gjeld til kredittinstitusjoner	5		
Leverandørgjeld		1 662 287	1 508 300
Betalbar skatt	8	184 077	
Skyldig offentlige avgifter		824 071	853 438
Annen kortsiktig gjeld		2 177 397	2 832 851
<b>Sum kortsiktig gjeld</b>		<b>4 847 832</b>	<b>5 194 588</b>
<b>Sum gjeld</b>		<b>4 847 832</b>	<b>5 194 588</b>
<b>SUM EGENKAPITAL OG GJELD</b>		<b>20 679 034</b>	<b>19 564 927</b>
<b>POSTER UTENOM BALANSEN</b>			
Garantistillelser	5		
Pantstillelser	5		



Årsregnskap 2020

Seas Fabrikker AS

Org.nr.:915 769 209



## Resultatregnskap

Seas Fabrikker AS

<b>Driftsinntekter og driftskostnader</b>	<b>Note</b>	<b>2020</b>	<b>2019</b>
Salgsinntekt		40 019 117	36 264 573
Annen driftsinntekt		0	32 000
<b>Sum driftsinntekter</b>		<b>40 019 117</b>	<b>36 296 573</b>
Varekostnad	2	12 854 888	12 846 785
Lønnskostnad	9	14 846 653	16 178 971
Avskrivning av driftsmidler	1	317 281	431 739
Annen driftskostnad	1, 9	9 360 251	7 772 363
<b>Sum driftskostnader</b>		<b>37 379 073</b>	<b>37 229 857</b>
<b>Driftsresultat</b>		<b>2 640 044</b>	<b>-933 284</b>
<b>Finansinntekter og finanskostnader</b>			
Renteinntekter		185	0
Annen finansinntekt		457 709	437 793
Rentekostnader		23 064	59 681
Annen finanskostnad		1 190 491	87 188
<b>Resultat av finansposter</b>		<b>-755 660</b>	<b>290 924</b>
<b>Resultat før skatt (-underskudd)</b>		<b>1 884 384</b>	<b>-642 360</b>
Skattekostnad (-inntekt)	8	423 522	-124 204
<b>Årsresultat (-underskudd)</b>	<b>6</b>	<b>1 460 862</b>	<b>-518 156</b>



## Balanse

Seas Fabrikker AS


Eiendeler	Note	2020	2019
<b>Anleggsmidler</b>			
<b>Immaterielle eiendeler</b>			
Utsatt skattefordel	8	563 836	803 281
<b>Sum immaterielle eiendeler</b>		<b>563 836</b>	<b>803 281</b>
<b>Varige driftsmidler</b>			
Maskiner og verktøy		520 142	719 706
Driftsløsøre, inventar og IT-utstyr		0	9 081
<b>Sum varige driftsmidler</b>	<b>1, 5</b>	<b>520 142</b>	<b>728 787</b>
<b>Sum anleggsmidler</b>		<b>1 083 978</b>	<b>1 532 068</b>
<b>Omløpsmidler</b>			
Lager av varer	2, 5	12 005 787	10 402 362
<b>Fordringer</b>			
Kundefordringer	3, 5	4 635 505	3 252 585
Andre kortsiktige fordringer		656 272	537 085
<b>Sum fordringer</b>		<b>5 291 777</b>	<b>3 789 670</b>
Bankinnskudd og kontanter	7	2 297 492	3 840 827
<b>Sum omløpsmidler</b>		<b>19 595 056</b>	<b>18 032 859</b>
<b>Sum eiendeler</b>		<b>20 679 033</b>	<b>19 564 927</b>




**Balanse**  
Seas Fabrikker AS


Egenkapital og gjeld	Note	2020	2019
<b>Innskutt egenkapital</b>			
Aksjekapital	4	2 000 000	2 000 000
Overkurs		9 400 000	9 400 000
<b>Sum innskutt egenkapital</b>		<b>11 400 000</b>	<b>11 400 000</b>
<b>Opptjent egenkapital</b>			
Annen egenkapital		4 431 201	2 970 340
<b>Sum opptjent egenkapital</b>		<b>4 431 201</b>	<b>2 970 340</b>
<b>Sum egenkapital</b>	6	<b>15 831 201</b>	<b>14 370 340</b>
<b>Gjeld</b>			
<b>Kortsiktig gjeld</b>			
Leverandørgjeld		1 662 287	1 508 300
Betalbar skatt	8	184 077	0
Skyldig offentlige avgifter		824 071	853 438
Annen kortsiktig gjeld		2 177 397	2 832 851
<b>Sum kortsiktig gjeld</b>		<b>4 847 832</b>	<b>5 194 588</b>
<b>Sum gjeld</b>		<b>4 847 832</b>	<b>5 194 588</b>
<b>Sum egenkapital og gjeld</b>		<b>20 679 033</b>	<b>19 564 927</b>

Rygge, 04.03.2021  
Styret i Seas Fabrikker AS

  
Ching-Yau Yang  
styremedlem

  
Jui-Cheng Chang  
styreleder

  
Olav Mellum Arntzen  
styremedlem/daglig leder

  
Grethe Mathiassen Arum  
styremedlem

2021/03/09 08:33 CE010357



Seas Fabrikker AS

Noter til regnskapet 2020

## Regnskapsprinsipper

Årsregnskapet er satt opp i samsvar med regnskapsloven og NRS 8 - God regnskapsskikk for små foretak.

### Driftsinntekter

Inntektsføring ved salg av varer skjer på leveringstidspunktet. Tjenester inntektsføres etter hvert som de leveres.

### Skatt

Skattefordel i resultatregnskapet omfatter både periodens betalbare skatt og endring i utsatt skattefordel. Utsatt skatt er beregnet med 22% på grunnlag av de midlertidige forskjeller som eksisterer mellom regnskapsmessige og skattemessige verdier, samt ligningsmessig underskudd til fremføring ved utgangen av regnskapsåret. Skatteøkende og skattereduserende midlertidige forskjeller som reverserer eller kan reverseres i samme periode er utlignet og nettoført. Netto utsatt skattefordel er balanseført.

### Klassifisering og vurdering av balanseposter

Eiendeler bestemt til varig eie eller bruk er klassifisert som anleggsmidler. Eiendeler som er knyttet til varekretsløpet er klassifisert som omløpsmidler. Fordringer klassifiseres som omløpsmidler hvis de skal tilbakebetales i løpet av ett år. For gjeld er analoge kriterier lagt til grunn. Første års avdrag på langsiktige fordringer og langsiktig gjeld klassifiseres likevel ikke som omløpsmiddel og kortsiktig gjeld.

### Immaterielle eiendeler

Kostnader til egen utvikling av immaterielle eiendeler kostnadsføres løpende.

### Varige driftsmidler

Tomter avskrives ikke. Varige driftsmidler balanseføres og avskrives lineært over driftsmidlenes forventede levetid dersom de har antatt levetid over 3 år og har en kostpris som overstiger kr 15 000. Vedlikehold av driftsmidler kostnadsføres løpende. Påkostninger eller forbedringer tillegges driftsmidlets kostpris og avskrives i takt med driftsmidlet. Skillet mellom vedlikehold og påkostning/forbedring regnes i forhold til driftsmidlets stand ved kjøp av driftsmidlet. Utgifter til leie av driftsmidler kostnadsføres. Forskuddsbetalinger balanseføres som forskuddsbetalt kostnad, og fordeles over leieperioden.

### Varer

Varer er vurdert til det laveste av anskaffelseskost og netto salgsverdi.

### Fordringer

Kundefordringer og andre fordringer oppføres til pålydende etter fradrag for avsetning til forventet tap. Avsetning til tap gjøres på grunnlag av en individuell vurdering av de enkelte fordringene.



### Seas Fabrikker AS

### Noter til regnskapet 2020

#### Note 1 Varige driftsmidler

	Maskiner	Driftsløsøre	Sum
Anskaffelseskost 01.01.2020	1 983 377	273 549	2 256 926
Tilgang	108 636	0	108 636
Avgang	0	0	0
Anskaffelseskost 31.12.2020	2 092 013	273 549	2 365 562
Akkumulerte avskrivninger	1 571 876	273 549	1 845 425
<b>Bokført verdi per 31.12.2020</b>	<b>520 137</b>	<b>0</b>	<b>520 137</b>
Årets avskrivninger	317 281		317 281
Forventet økonomisk levetid	3-5 år	3-5 år	
Avskrivningsplan	Lineær	Lineær	

#### Årlig leie av ikke balanseførte driftsmidler

Driftsmiddel	Leieperiode (år)	Årlig leie (NOK)
Maskiner	Løpende	347 913
Leie av lokaler	5 år	2 134 058

#### Note 2 Varer

	2020	2019
Råvarer	10 198 503	8 566 751
Egentilvirkede ferdigvarer	2 214 241	2 178 081
Ukurans	-406 957	-342 471
<b>Sum</b>	<b>12 005 787</b>	<b>10 402 362</b>

#### Note 3 Kundefordringer

	2020	2019
Kundefordringer til pålydende	4 885 505	3 502 585
Avsetning til tap	-250 000	-250 000
<b>Balanseført verdi av kundefordringer 31.12</b>	<b>4 635 505</b>	<b>3 252 585</b>



Seas Fabrikker AS

Noter til regnskapet 2020

### Note 4 Aksjekapital og aksjonærinformasjon

Aksjekapitalen på kr. 2 000 000 består av 2 000 aksjer à kr. 1 000.

#### Oversikt over aksjonær 31.12.2020

Navn	Antall aksjer	Eierandel
Sonovox Canada Holding Co. Ltd.	2000	100%

### Note 5 Pantstillelser

Som sikkerhet for innvilget kassekreditt er det gitt pant i kundefordringer, varelager og leierett i fast eiendom. Limit kassekreditt er på kr 4 000 000.

Gjeld som er sikret ved pant	2020	2019
Gjeld til kredittinstitusjoner	0	0
<b>Sum</b>	<b>0</b>	<b>0</b>

#### Balansført verdi av eiendeler pantsatt for egen gjeld

Varer (begrenset til 7 000 000)	12 005 787	10 402 362
Kundefordringer (begrenset til 5 000 000)	4 635 505	3 252 585
<b>Sum</b>	<b>16 641 292</b>	<b>13 654 947</b>

### Note 6 Egenkapital

	Aksjekapital	Overkurs	Annen egenkapital	Sum egenkapital
Egenkapital 01.01.2020	2 000 000	9 400 000	2 970 340	14 370 340
Årets resultat	0	0	1 460 862	1 460 862
<b>Egenkapital 31.12.2020</b>	<b>2 000 000</b>	<b>9 400 000</b>	<b>4 431 201</b>	<b>15 831 201</b>

### Note 7 Bundne midler

	2020	2019
Skattetreksmidler	553 775	555 610
Skyldig skattetrekk	544 281	546 195



Seas Fabrikker AS

Noter til regnskapet 2020

### Note 8 Skatt

Skatteeffekten av midlertidige forskjeller og underskudd til fremføring som har gitt opphav til utsatt skatt og utsatte skattefordeler, spesifisert på typer av midlertidige forskjeller:

	2020	2019	Endring
Varige driftsmidler	-1 436 191	-1 624 768	-188 577
Varebeholdning	-406 957	-342 471	64 486
Fordringer	-219 745	-250 000	-30 255
Garantiavsetning	-500 000	-500 000	0
<b>Sum</b>	<b>-2 562 894</b>	<b>-2 717 239</b>	<b>-154 345</b>
Akkumulert fremførbart underskudd	0	-934 040	-934 040
<b>Grunnlag for beregning av utsatt skattefordel</b>	<b>-2 562 894</b>	<b>-3 651 280</b>	<b>-1 088 386</b>
<b>Utsatt skattefordel (22 %)</b>	<b>-563 837</b>	<b>-803 282</b>	<b>-239 445</b>
<b>Årets skattekostnad</b>	<b>2020</b>	<b>2019</b>	
Skattepliktig inntekt:			
Resultat før skatt (-underskudd)		1 884 384	-642 360
Permanente forskjeller		40 716	77 793
Endring i midlertidige forskjeller		-154 345	385 569
Anvendelse av fremførbart underskudd		-934 040	0
<b>Skattepliktig inntekt (- underskudd)</b>		<b>836 714</b>	<b>-178 998</b>
Resultatført skatt:			
Betalbar skatt		184 077	0
Endring i utsatt skattefordel		239 445	-124 204
<b>Skattekostnad (-inntekt)</b>		<b>423 522</b>	<b>-124 204</b>
<b>Årets skattekostnad</b>	<b>2020</b>	<b>2019</b>	
Betalbar skatt i balansen:			
Betalbar skatt på årets resultat		184 077	0
<b>Sum betalbar skatt i balansen</b>		<b>184 077</b>	<b>0</b>



Seas Fabrikker AS

Noter til regnskapet 2020

## Note 9 Lønnskostnader, antall ansatte, godtgjørelser, lån til ansatte mm.

Lønnskostnader	2020	2019
Lønninger	12 347 436	13 341 490
Arbeidsgiveravgift	1 681 138	1 949 940
Pensjonskostnader	402 609	441 000
Andre ytelser	415 470	446 541
<b>Sum</b>	<b>14 846 653</b>	<b>16 178 971</b>

Sysselsatte årsverk	26	29
---------------------	----	----

Ytelser til ledende personer	Daglig leder	Styret
Lønn/styrehonorar	850 000	12 000
Pensjonsutgifter	15 200	0
Annen godtgjørelse	14 130	0
<b>Sum</b>	<b>879 330</b>	<b>12 000</b>

Selskapets pensjonsordninger tilfredsstiller kravene i lov om obligatorisk tjenestepensjon.

Det er ikke gitt lån/sikkerhetsstillelse til daglig leder, styrets leder eller andre nærstående parter.

Kostnadsført godtgjørelse til revisor	2020	2019
Lovpålagt revisjon	154 000	155 000
Andre tjenester, inkludert teknisk bistand med ligningspapirer	37 000	36 000
<b>Sum</b>	<b>191 000</b>	<b>191 000</b>



Til generalforsamlingen i Seas Fabrikker AS

## *Uavhengig revisors beretning*

### *Uttalelse om revisjonen av årsregnskapet*

---

#### *Konklusjon*

Vi har revidert Seas Fabrikker AS' årsregnskap som består av balanse per 31. desember 2020, resultatregnskap for regnskapsåret avsluttet per denne datoen og noter til årsregnskapet, herunder et sammendrag av viktige regnskapsprinsipper.

Etter vår mening er det medfølgende årsregnskapet avgitt i samsvar med lov og forskrifter og gir et rettviseende bilde av selskapets finansielle stilling per 31. desember 2020, og av dets resultater for regnskapsåret avsluttet per denne datoen i samsvar med regnskapslovens regler og god regnskapsskikk i Norge.

---

#### *Grunnlag for konklusjonen*

Vi har gjennomført revisjonen i samsvar med lov, forskrift og god revisjonsskikk i Norge, herunder de internasjonale revisjonsstandardene International Standards on Auditing (ISA-ene). Våre oppgaver og plikter i henhold til disse standardene er beskrevet i Revisors oppgaver og plikter ved revisjon av årsregnskapet. Vi er uavhengige av selskapet slik det kreves i lov og forskrift, og har overholdt våre øvrige etiske forpliktelser i samsvar med disse kravene. Etter vår oppfatning er innhentet revisjonsbevis tilstrekkelig og hensiktsmessig som grunnlag for vår konklusjon.

---

#### *Styrets og daglig leders ansvar for årsregnskapet*

Styret og daglig leder (ledelsen) er ansvarlig for å utarbeide årsregnskapet i samsvar med lov og forskrifter, herunder for at det gir et rettviseende bilde i samsvar med regnskapslovens regler og god regnskapsskikk i Norge. Ledelsen er også ansvarlig for slik internkontroll som den finner nødvendig for å kunne utarbeide et årsregnskap som ikke inneholder vesentlig feilinformasjon, verken som følge av misligheter eller utilsiktede feil.

Ved utarbeidelsen av årsregnskapet må ledelsen ta standpunkt til selskapets evne til fortsatt drift og opplyse om forhold av betydning for fortsatt drift. Forutsetningen om fortsatt drift skal legges til grunn for årsregnskapet så lenge det ikke er sannsynlig at virksomheten vil bli avviklet.

---

#### *Revisors oppgaver og plikter ved revisjonen av årsregnskapet*

Vårt mål med revisjonen er å oppnå betryggende sikkerhet for at årsregnskapet som helhet ikke inneholder vesentlig feilinformasjon, verken som følge av misligheter eller utilsiktede feil, og å avgi en revisjonsberetning som inneholder vår konklusjon. Betryggende sikkerhet er en høy grad av sikkerhet, men ingen garanti for at en revisjon utført i samsvar med lov, forskrift og god revisjonsskikk i Norge, herunder ISA-ene, alltid vil avdekke vesentlig feilinformasjon som eksisterer. Feilinformasjon kan oppstå som følge av misligheter eller utilsiktede feil. Feilinformasjon blir vurdert som vesentlig dersom den enkeltvis eller samlet med rimelighet kan forventes å påvirke økonomiske beslutninger som brukerne foretar basert på årsregnskapet.

---

PricewaterhouseCoopers AS, Kalnesveien 5, 1712 Grålum  
T: 02316, org. no.: 987 009 713 MVA, [www.pwc.no](http://www.pwc.no)  
Statsautoriserte revisorer, medlemmer av Den norske Revisorforening og autorisert regnskapsførerselskap



Uavhengig revisors beretning - Seas Fabrikker AS



For videre beskrivelse av revisors oppgaver og plikter vises det til:  
<https://revisorforeningen.no/revisjonsberetninger>

### *Uttalelse om andre lovmessige krav*

---

#### *Konklusjon om registrering og dokumentasjon*

Basert på vår revisjon av årsregnskapet som beskrevet ovenfor, og kontrollhandlinger vi har funnet nødvendig i henhold til internasjonal standard for attestasjonsoppdrag (ISAE) 3000 «Attestasjonsoppdrag som ikke er revisjon eller forenklet revisorkontroll av historisk finansiell informasjon», mener vi at ledelsen har oppfylt sin plikt til å sørge for ordentlig og oversiktlig registrering og dokumentasjon av selskapets regnskapsopplysninger i samsvar med lov og god bokføringsskikk i Norge.

Sarpsborg, 4. mars 2021  
**PricewaterhouseCoopers AS**

Jan-Erik Rothe  
Statsautorisert revisor  
(elektronisk signert)

(2)



 Securely signed with Brevio

Revisjonsberetning

**Signers:**

<b>Name</b>	<b>Method</b>	<b>Date</b>
Rothe, Jan Erik	BANKID_MOBILE	2021-03-04 12:55

**This document package contains:**

- Closing page (this page)
- The original document(s)
- The electronic signatures. These are not visible in the document, but are electronically integrated.



This file is sealed with a digital signature.  
The seal is a guarantee for the authenticity  
of the document.