

# Årsredovisning

för

## DeLaval International AB

556012-3928

Räkenskapsåret

2019

### Fastställelseintyg

Undertecknad verkställande direktör i DeLaval International AB intygar att resultaträkningen och balansräkningen i årsredovisningen har fastställts på årsstämma den 2 april 2020. Årsstämman beslutade att godkänna styrelsens förslag till resultatdisposition.

Jag intygar också att innehållet i årsredovisningen och revisionsberättelsen stämmer överens med originalen.

Tumba den 6 april 2020



Joakim Rosengren

# Årsredovisning

för

## DeLaval International AB

556012-3928

Räkenskapsåret

2019

### Innehållsförteckning

Förvaltningsberättelse	1
Resultaträkning	4
Balansräkning	5
Rapport över förändringar i eget kapital	7
Kassaflödesanalys	8
Noter	9

Styrelsen och verkställande direktören för DeLaval International AB avger följande årsredovisning för räkenskapsåret 2019.

Årsredovisningen är upprättad i svenska kronor, SEK. Om inte annat särskilt anges, redovisas alla belopp i hela kronor (kr).

## Förvaltningsberättelse

### Information om verksamheten

DeLaval är ett fullserviceföretag för mjölkproducerande lantbruk. Företaget tillverkar och marknadsför utrustning och kompletta system för lönsam, miljövänlig och ergonomisk mjölkproduktion och djurhållning. En väsentlig del av verksamheten utgörs av service och försäljning av ett brett sortiment av tillbehör.

I över 130 år har DeLaval varit drivande inom utvecklingen av mjölkproduktion; med andra ord ända sedan Gustaf de Laval uppfann separatoren. Idag är DeLaval en av de tre koncerner som ingår i Tetra Laval Group, en privat koncern som grundades i Sverige. De andra två koncernerna som ingår är Tetra Pak och Sidel.

DeLaval koncernen, är verksam på över 100 marknader och vänder sig till kunder med kreaturbesättning på mellan 1 och 50 000 djur. Genom att tillhandahålla kompletta lösningar och professionell service strävar DeLaval alltid efter att förbättra och effektivisera mjölkproducenternas dagliga arbete.

DeLaval International AB utgör huvudbolaget i koncernen. DeLaval International AB:s verksamhet innefattar flera av koncernens centrala funktioner, men även verksamhet som tillverkning av exempelvis DeLavals framgångsrika mjölkkningsrobot, VMS™, samt en del av koncernens produktutveckling.

Företaget har sitt säte i Botkyrka.

### Väsentliga händelser under räkenskapsåret

Under 2018 lanserades nästa generation mjölkkningsrobot - DeLaval VMS™ V300 vilket haft en mycket positiv volymeffekt under 2019.

### Förväntad framtida utveckling samt väsentliga risker och osäkerhetsfaktorer

Lanseringen sommaren 2018 av den nya mjölkkningsroboten har varit lyckad och efterfrågan har varit stor och fortsätter att vara stor både på roboten men också på kringutrustning. Under 2020 kommer vi förmodligen globalt att se en större volatilitet i mjölkpris och foderpriser. De globala marknadsförutsättningarna förväntas dock fortsatt vara stabila under första halvåret 2020.

### Forskning och utveckling

Forskning och utveckling är och har alltid varit ett viktigt och prioriterat område inom DeLaval. Företaget gör stora satsningar på att ta fram en ny generation produkter och tjänster vilket inte minst lanseringen av DeLaval VMS™ V300 är ett bevis på.



### **Andra icke-finansiella upplysningar**

Följande systerbolag har under 2019 drivit rörelsen i kommission för DeLaval international AB: DeLaval Hamra Gård AB, DeLaval Sales AB och DeLaval Export AB. Dessa bolags finansiella räkenskaper utgör en del av DeLaval International AB:s årsredovisning.

#### DeLaval Hamra Gård AB

1894 förvärvades gården Hamra Gård av den koncern vilket senare resulterade i DeLaval International AB. Gården förvärvades med syftet att "studera mjölkproduktion" och för att göra Hamra till en modern mönstergård med högsta kvalitet av besättning. I dag utgör Hamra Gård DeLavals viktigaste inspirationskälla.

Hamra Gårds besättning består av 500 djur, 270 mjölkkor och 230 ungdjur i tre olika ladugårdar och har drivits som företag sedan 1901. Gården producerar mjölk i både båsmiljö och lösdriftsystem. Gården används som forskningscenter för utveckling, test och utvärdering av DeLavals produkter.

Att DeLaval är en mjölkproducent ökar både vår förståelse för våra kunder och bidrar till utvecklingen av våra nuvarande och framtida produkter. Förutom mjölkproduktion bedrivs på Hamra Gård även verksamhet som odling av grödor, lantbruk, anläggningsarbete, arrendering av mark och byggnader samt skogsbruk. På Hamra Gård kan kunder och besökare både få uppleva bolagets produkter och lösningar i faktisk produktion.

#### DeLaval Sales AB

DeLaval Sales AB utgör DeLavals svenska marknadsbolag med säte i Tumba. DeLaval Sales AB kan genom en rikstäckande organisation av egen försäljnings- och servicepersonal erbjuda sina befintliga och nya kunder service, direkt närhet och trygghet dygnet runt.

#### DeLaval Export AB

Via DeLaval Export AB sker försäljningen till marknader över hela världen, både direkt till DeLavals slutkunder och genom lokala återförsäljare. DeLaval Export AB har sitt huvudkontor i Tumba.

### **Ägarförhållanden**

DeLaval International AB är ett helägt dotterbolag till DeLaval Holding B.V., organisationsnummer 02060609, med säte i Assen, Nederländerna, som i sin tur ägs av DeLaval Holding AB, organisationsnummer 556258-6981, med säte i Tumba och utgör moderbolaget i DeLaval koncernen. DeLaval koncernen ingår i en koncern vars moderbolag är Tetra Laval International SA, UID: CHE-198.253.298.



<b>Flerårsöversikt (Tkr)</b>	<b>2019</b>	<b>2018</b>	<b>2017</b>	<b>2016</b>
Nettoomsättning	6 612 821	5 694 223	5 402 800	4 869 500
Resultat efter finansiella poster	165 897	-103 505	108 400	-24 200
Rörelsemarginal (%)	3,8	-0,6	2,1	-0,2
Avkastning på eget kap. (%)	89,9	-76,9	71,2	-36,2
Balansomslutning	1 985 512	2 230 571	2 162 000	1 647 000
Soliditet (%)	9,3	6,0	7,0	4,1
Antal anställda	670	637	632	683

För definitioner av nyckeltal, se Redovisnings- och värderingsprinciper.

### **Förslag till vinstdisposition**


Styrelsen föreslår att till förfogande stående vinstmedel (kronor):

balanserad vinst	44 194 326
årets vinst	48 669 461
	<b>92 863 787</b>

disponeras så att	
till aktieägare utdelas (33,33 kr per aktie)	20 000 000
i ny räkning överföres	72 863 787

Med hänvisning till ovanstående och vad som i övrigt kommit till styrelsens kännedom är det styrelsens bedömning att utdelningen är försvarbar (enligt ABL 17 kap 3 §) med tanke på de krav som verksamhetens art och omfattning samt risker ställer på storleken av bolagets egna kapital, konsolideringsbehov, likviditet och ställning i övrigt.

Företagets resultat och ställning i övrigt framgår av efterföljande resultat- och balansräkning samt kassaflödesanalys med noter.



202004230659

## Resultaträkning

	Not	2019-01-01 -2019-12-31	2018-01-01 -2018-12-31
Nettoomsättning	2	6 612 820 584	5 694 222 907
Kostnad för sålda varor		-4 607 304 812	-4 095 098 518
		<b>2 005 515 772</b>	<b>1 599 124 389</b>
<b>Rörelsens kostnader</b>			
Försäljningskostnader		-169 502 195	-177 087 245
Forsknings- och utvecklingskostnader		-436 402 522	-360 697 166
Administrationskostnader	3, 4, 5	-1 216 478 586	-1 158 843 132
Övriga rörelseintäkter		89 052 399	74 254 204
Övriga rörelsekostnader		-19 231 430	-11 567 396
		<b>-1 752 562 334</b>	<b>-1 633 940 735</b>
<b>Rörelseresultat</b>	6	<b>252 953 438</b>	<b>-34 816 346</b>
<b>Resultat från finansiella poster</b>			
Övriga ränteintäkter och liknande resultatposter	7	13 873 106	89 949 153
Räntekostnader och liknande resultatposter	8	-100 929 795	-158 637 941
		<b>-87 056 689</b>	<b>-68 688 788</b>
<b>Resultat efter finansiella poster</b>		<b>165 896 749</b>	<b>-103 505 134</b>
Bokslutsdispositioner	9	-75 109 950	72 501 416
<b>Resultat före skatt</b>		<b>90 786 799</b>	<b>-31 003 718</b>
Skatt på årets resultat	10	-42 117 338	13 798 075
<b>Årets resultat</b>		<b>48 669 461</b>	<b>-17 205 643</b>

<b>Balansräkning</b>	<b>Not</b>	<b>2019-12-31</b>	<b>2018-12-31</b>
<b>TILLGÅNGAR</b>			
<b>Anläggningstillgångar</b>			
<i><b>Immateriella anläggningstillgångar</b></i>			
Balanserade utgifter för utvecklingsarbeten och liknande arbeten		5 514 365	7 648 959
Koncessioner, patent, licenser, varumärken samt liknande rättigheter	11	0	144 921
		<b>5 514 365</b>	<b>7 793 880</b>
<i><b>Materiella anläggningstillgångar</b></i>			
Byggnader och mark	12	445 411 038	448 406 329
Maskiner och andra tekniska anläggningar	13	13 365 972	8 978 978
Inventarier, verktyg och installationer	14	48 089 491	49 401 669
Pågående nyanläggningar och förskott avseende materiella anläggningstillgångar		1 870 425	10 972 804
		<b>508 736 926</b>	<b>517 759 780</b>
<i><b>Finansiella anläggningstillgångar</b></i>			
Andelar i koncernföretag	15, 16	18 711 235	18 711 235
Uppskjuten skattefordran	17	67 685 775	72 761 607
Andra långfristiga fordringar	18	8 905 443	8 568 055
		<b>95 302 453</b>	<b>100 040 897</b>
<b>Summa anläggningstillgångar</b>		<b>609 553 744</b>	<b>625 594 557</b>
<b>Omsättningstillgångar</b>			
<i><b>Varulager m m</b></i>			
Råvaror och förnödenheter		81 163 398	65 693 988
Varor under tillverkning		2 643 171	2 360 957
Färdiga varor och handelsvaror		660 466 827	624 241 606
		<b>744 273 396</b>	<b>692 296 551</b>
<i><b>Kortfristiga fordringar</b></i>			
Kundfordringar		164 117 093	153 973 679
Fordringar hos koncernföretag		387 283 064	631 975 867
Aktuella skattefordringar		7 174 566	40 672 465
Övriga fordringar		25 937 888	36 439 107
Förutbetalda kostnader och upplupna intäkter	19	23 748 009	15 096 767
		<b>608 260 620</b>	<b>878 157 885</b>
<i><b>Kassa och bank</b></i>		23 424 019	34 522 237
<b>Summa omsättningstillgångar</b>		<b>1 375 958 035</b>	<b>1 604 976 673</b>
<b>SUMMA TILLGÅNGAR</b>		<b>1 985 511 779</b>	<b>2 230 571 230</b>

<b>Balansräkning</b>	<b>Not</b>	<b>2019-12-31</b>	<b>2018-12-31</b>
<b>EGET KAPITAL OCH SKULDER</b>			
<b>Eget kapital</b>	20, 21		
<i><b>Bundet eget kapital</b></i>			
Aktiekapital		60 000 000	60 000 000
Reservfond		12 000 000	12 000 000
		<b>72 000 000</b>	<b>72 000 000</b>
<i><b>Fritt eget kapital</b></i>			
Balanserad vinst eller förlust		44 194 326	61 399 970
Årets resultat		48 669 461	-17 205 643
		<b>92 863 787</b>	<b>44 194 327</b>
<b>Summa eget kapital</b>		<b>164 863 787</b>	<b>116 194 327</b>
<b>Obeskattade reserver</b>	22	25 099 861	23 363 531
<b>Avsättningar</b>	23		
Övriga avsättningar		44 521 076	35 168 766
<b>Summa avsättningar</b>		<b>44 521 076</b>	<b>35 168 766</b>
<b>Långfristiga skulder</b>	24		
Skulder till koncernföretag		25 422 000	35 680 233
<b>Summa långfristiga skulder</b>		<b>25 422 000</b>	<b>35 680 233</b>
<b>Kortfristiga skulder</b>			
Checkräkningskredit	25	698 612 367	1 026 398 821
Förskott från kunder		54 121 110	34 064 064
Leverantörsskulder		346 109 673	351 470 840
Skulder till koncernföretag		286 963 535	311 334 835
Fakturerad men ej upparbetad intäkt	26	23 319 810	14 857 093
Övriga skulder		1 565 665	3 325 107
Upplupna kostnader och förutbetalda intäkter	27	314 912 895	278 713 613
<b>Summa kortfristiga skulder</b>		<b>1 725 605 055</b>	<b>2 020 164 373</b>
<b>SUMMA EGET KAPITAL OCH SKULDER</b>		<b>1 985 511 779</b>	<b>2 230 571 230</b>

2020042300662

## Rapport över förändringar i eget kapital

	Aktie- kapital	Bundna reserver	Fritt eget kapital	Summa eget kapital
Ingående eget kapital 2018-01-01	60 000 000	12 000 000	61 399 967	133 399 967
Årets resultat			-17 205 641	-17 205 641
Utgående eget kapital 2018-12-31	60 000 000	12 000 000	44 194 326	116 194 326
Årets resultat			48 669 461	48 669 461
Utgående eget kapital 2019-12-31	60 000 000	12 000 000	92 863 787	164 863 787



## Kassaflödesanalys

	Not	2019-01-01 -2019-12-31	2018-01-01 -2018-12-31
<b>Den löpande verksamheten</b>			
Resultat efter finansiella poster		165 896 749	-103 505 134
<i>Just. för poster som inte ingår i kassaflödet</i>			
Avskrivningar		20 179 099	20 399 377
Förändringar i avsättningar		54 918 513	34 545 316
Realisationsresultat		-12 641 573	-10 344 693
Betald skatt		-3 543 607	4 700 000
<b>Kassaflöde från den löpande verksamheten före förändring av rörelsekapital</b>		<b>224 809 181</b>	<b>-54 205 134</b>
<b>Kassaflöde från förändring av rörelsekapitalet</b>			
Förändring av varulager och pågående arbete		-51 976 845	-136 000 000
Förändring av kundfordringar		169 435 744	785 949 546
Förändring av kortfristiga fordringar		66 963 622	-743 344 412
Förändring av kortfristiga skulder		-85 712 687	24 901 179
<b>Kassaflöde från den löpande verksamheten</b>		<b>323 519 015</b>	<b>-122 698 821</b>
<b>Investeringsverksamheten</b>			
Investeringar i materiella anläggningstillgångar		1 688 995	-47 752 674
Försäljning av materiella anläggningstillgångar		2 075 387	1 300 000
Investeringar i finansiella anläggningstillgångar		-337 388	0
<b>Kassaflöde från investeringsverksamheten</b>		<b>3 426 994</b>	<b>-46 452 674</b>
<b>Finansieringsverksamheten</b>			
Amortering av lån		-10 257 773	-999 700 000
Utnyttjad checkräkningskredit		-327 786 454	1 026 398 821
<b>Kassaflöde från finansieringsverksamheten</b>		<b>-338 044 227</b>	<b>26 698 821</b>
<b>Årets kassaflöde</b>		<b>-11 098 218</b>	<b>-142 452 674</b>
<b>Likvida medel vid årets början</b>			
Likvida medel vid årets början		34 522 237	176 974 911
Likvida medel vid årets slut		<b>23 424 019</b>	<b>34 522 237</b>

## Noter

### Not 1 Redovisnings- och värderingsprinciper

#### Allmänna upplysningar

Årsredovisningen är upprättad i enlighet med Årsredovisningslagen (1995:1554) och BFNAR 2012:1 Årsredovisning och koncernredovisning (K3).

Som framgår av sida 1 av årsredovisningen har denna upprättats i svenska kronor till skillnad mot tidigare årsredovisning som har upprättats i miljontals svenska kronor.

Bolaget har omarbetat uppställningsformen för kassaflödesanalysen i årsredovisningen. Förändringen avser *kassaflöde från den löpande verksamheten* där utgångspunkt har ändrats till "*Resultat efter finansiella poster*" från tidigare "*Resultat före finansiella poster*". Förändringen har inte påverkat årets kassaflöde.

Fordringar och skulder i utländsk valuta har värderats till balansdagens kurs. Kursvinster och kursförluster på rörelsefordringar och rörelseskulder redovisas i rörelseresultatet medan kursvinster och kursförluster på finansiella fordringar och skulder redovisas som finansiella poster.

#### Säkringsredovisning

Bolaget tillämpar säkringsredovisning med avseende på säkring av valutarisk.

Säkringsredovisningen redovisas i enlighet med kapitel 11, Finansiella instrument värderade utifrån anskaffningsvärde. Avtal har ingåtts med Tetra Laval Finance & Treasury S.A. för säkring av valutarisken, där den underliggande säkrade posten utgörs av monetära poster i utländsk valuta (kundfordringar respektive leverantörsskulder).

De underliggande säkrade posterna utgörs av kundfordringar och leverantörsskulder med andra koncernbolag som regleras genom Tetra Lavals netting system (factoring system) till fastställda valutakurser. Vidare utgörs de säkrade posterna av transaktioner i EUR, USD, TRY, CNY och MXN med externa parter samt koncernbolag som inte inkluderas i Tetra Lavals nettingssystem, för vilka ett så kallat fixed rate agreement har ingåtts med koncernbolaget Tetra Laval Finance & Treasury S.A. Detta avtal löper över en period om 12 månader.

Orealiserade värdeförändringar på säkringsinstrumentet och den säkrade posten som är hänförliga till den säkrade risken redovisas inte givet att kraven för säkringsredovisning uppfylls. Den underliggande tillgången eller skulden som säkras värderas till säkrad kurs.

Redovisningsprinciperna är oförändrade jämfört med föregående år.

#### Intäktsredovisning

##### Intäkter

Det inflöde av ekonomiska fördelar som företaget erhållit eller kommer att erhålla för egen räkning redovisas som intäkt. Intäkter värderas till verkligt värde av det som erhållits eller kommer att erhållas, med avdrag för rabatter.

I de fall köpevillkoren innebär att köparen erhåller en finansiering är intäktens verkliga värde nuvärdet av alla framtida betalningar.



#### *Försäljning av varor*

Vid försäljning av varor redovisas en intäkt när följande kriterier är uppfyllda:

- De ekonomiska fördelarna som är förknippade med transaktionen sannolikt kommer att tillfalla företaget,
- Inkomsten kan beräknas på ett tillförlitligt sätt,
- Företaget har överfört de väsentliga riskerna och fördelarna som är förknippade med varornas ägande till köparen,
- Företaget har inte längre ett sådant engagemang i den löpande förvaltningen som vanligtvis förknippas med ägande och utövar inte heller någon reell kontroll över de sålda varorna, samt
- De utgifter som har uppkommit eller förväntas uppkomma till följd av transaktionen kan beräknas på ett tillförlitligt sätt.

Intäktsredovisning från en varuförsäljning förutsätter att samtliga dessa villkor är uppfyllda. Sammantaget innebär det att varor redovisas vid leverans och när väsentliga risker och förmåner som är förknippade med varornas ägande har överförts till köparen.

Intäkter från försäljning av varor avser främst försäljning av mjölkningsutrustning, stallinredning och tillhörande reservdelar.

#### *Ränta, royalty och utdelning*

Ersättning i form av ränta, royalty eller utdelning redovisas som intäkt när det är sannolikt att företaget kommer att få de ekonomiska fördelar som är förknippade med transaktionen och när inkomsten kan beräknas på ett tillförlitligt sätt.

Ränta redovisas som intäkt enligt den så kallade effektivräntemetoden. Royalty periodiseras i enlighet med den aktuella överenskommelsens ekonomiska innebörd. Utdelning redovisas som intäkt när företagets rätt till betalning är säkerställd.

#### *Tjänste- och entreprenaduppdrag - fast pris*

Uppdragsinkomster och uppdragsutgifter för uppdrag till fast pris redovisas som intäkt när arbetet är väsentligen fullgjort enligt den så kallade färdigställandemetoden. Fram till vinstavräkningen redovisas nedlagda utgifter för uppdraget som en tillgång och fakturerade belopp som en skuld, det vill säga pågående ej fakturerade entreprenaduppdrag värderas till direkt nedlagda utgifter med tillägg för indirekta utgifter samt med avdrag för fakturerade dellikvider. Nettovärdet redovisas i posten "Fakturerad men ej upparbetad intäkt".

En befarad förlust redovisas som kostnad eftersom det är sannolikt att de totala uppdragsutgifterna kommer att överstiga den totala uppdragsinkomsten.

Intäkter från tjänsteuppdrag och entreprenadavtal till fast pris avser främst försäljning av installation av mjölkningsutrustning och stallinredning.

#### **Anläggningstillgångar**

Immateriella och materiella anläggningstillgångar redovisas till anskaffningsvärde minskat med ackumulerade avskrivningar enligt plan och eventuella nedskrivningar.

Materiella anläggningstillgångar har delats upp på betydande komponenter när komponenterna har väsentligt olika nyttjandeperioder.

Avskrivningsbart belopp utgörs av anskaffningsvärdet minskat med ett beräknat restvärde om detta är väsentligt. Avskrivning sker linjärt över den förväntade nyttjandeperioden.

Följande avskrivningstider tillämpas:

*Immateriella anläggningstillgångar*

Balanserade utgifter för forskningsoch  
utvecklingsarbeten och liknande arbeten 5 år

*Materiella anläggningstillgångar*

Byggnader

-Tak 30 år

-Stomme 50 år

-Fasad 30 år

-Fönster 25 år

Markanläggningar 20 - 25 år

Maskiner och andra tekniska anläggningar 5 -10 år

Inventarier, verktyg och installationer 3 -10 år

Ovan avskrivningstider har tagits fram baserat på komponenternas beräknade ekonomiska livslängd.

*Internt upparbetade immateriella anläggningstillgångar*

Företaget tillämpar den s.k. "kostnadsföringsmodellen" avseende internt upparbetade immateriella anläggningstillgångar. Metoden innebär att samtliga interna utgifter för framtagande av en immateriell anläggningstillgång kostnadsförs direkt när de uppkommer.

**Låneutgifter**

De låneutgifter som uppkommer då företaget lånar kapital kostnadsförs i resultaträkningen i den period de uppstår.

**Finansiella instrument**

Finansiella instrument värderas utifrån anskaffningsvärdet.

**Andelar i intressebolag**

Bolaget innehar andelar i det danska handelsbolaget, Lattec I/S, cvr-nr 25971787, med säte i Hillerød, Danmark. DeLaval International AB äger 50 % och DeLaval Export AB äger 50 %. Lattec är värdemässigt inte ett väsentligt innehav för De Laval international AB.

**Leasingavtal**

*Företaget som leasetagare*

Företaget redovisar samtliga leasingavtal, såväl finansiella som operationella, som operationella leasingavtal. Operationella leasingavtal redovisas som en kostnad linjärt över leasingperioden.

**Varulager**

Varulagret har värderats till det lägsta av dess anskaffningsvärde och dess nettoförsäljningsvärde på balansdagen. Med nettoförsäljningsvärde avses varornas beräknade försäljningspris minskat med försäljningskostnader. Den valda värderingsmetoden innebär att inkurans i varulagret har beaktats.

**Inkomstskatter**

Total skatt utgörs av aktuell skatt och uppskjuten skatt. Skatter redovisas i resultaträkningen, utom då underliggande transaktion redovisas direkt mot eget kapital varvid tillhörande skatteeffekter redovisas i eget kapital.



### **Aktuell skatt**

Aktuell skatt avser inkomstskatt för innevarande räkenskapsår samt den del av tidigare räkenskapsårs inkomstskatt som ännu inte redovisats. Aktuell skatt beräknas utifrån den skattesats som gäller per balansdagen.

### **Uppskjuten skatt**

Uppskjuten skatt är inkomstskatt som avser framtida räkenskapsår till följd av tidigare händelser. Redovisning sker enligt balansräkningsmetoden. Enligt denna metod redovisas uppskjutna skatteskulder och uppskjutna skattefordringar på temporära skillnader som uppstår mellan bokförda respektive skattemässiga värden för tillgångar och skulder samt för övriga skattemässiga avdrag eller underskott.

Uppskjutna skattefordringar nettoredovisas mot uppskjutna skatteskulder endast om de kan betalas med ett nettobelopp. Uppskjuten skatt beräknas utifrån gällande skattesats på balansdagen. Effekter av förändringar i gällande skattesatser resultatförs i den period förändringen lagstads. Uppskjuten skattefordran redovisas som finansiell anläggningstillgång och uppskjuten skatteskuld som avsättning.

Uppskjuten skattefordran avseende underskottsavdrag eller andra framtida skattemässiga avdrag redovisas i den omfattning det är sannolikt att avdragen kan avräknas mot framtida skattemässiga överskott.

### **Fordringar, skulder och avsättningar**

Om inget annat anges ovan värderas kortfristiga fordringar till det lägsta av dess anskaffningsvärde och det belopp varmed de beräknas bli reglerade. Långfristiga fordringar och långfristiga skulder värderas efter det första värderingstillfället till upplupet anskaffningsvärde. Övriga skulder och avsättningar värderas till de belopp varmed de beräknas bli reglerade. Övriga tillgångar redovisas till anskaffningsvärde om inget annat anges i denna not.

### **Ersättningar till anställda**

Ersättningar till anställda avser alla typer av ersättningar som företaget lämnar till de anställda. Företagets ersättningar innefattar bland annat löner, betald semester, betald frånvaro, bonus och ersättningar efter avslutad anställning (pensioner). Redovisning sker i takt med intjänandet. Ersättningar till anställda efter avslutad anställning avser avgiftsbestämda eller förmånsbestämda pensionsplaner. Som avgiftsbestämda planer klassificeras planer där fastställda avgifter betalas och det inte finns förpliktelser, vare sig legala eller informella, att betala något ytterligare, utöver dessa avgifter. Övriga planer klassificeras som förmånsbestämda pensionsplaner. Företaget har inga övriga långfristiga ersättningar till anställda.

Utgifter för avgiftsbestämda planer redovisas som en kostnad under den period de anställda utför de tjänster som ligger till grund för förpliktelsen. Företaget har förmånsbestämda pensionsplaner som finansieras via Alecta, vilka redovisas som avgiftsbestämda planer då det inte finns tillräcklig information för att redovisa planen som förmånsbestämd. För ett begränsat antal tidigare anställda finns även en förmånsbestämd pensionsförpliktelse som är knuten till en pensionsstiftelse. Om stiftelsens förmögenhet, värderad till marknadsvärde, understiger förpliktelsen redovisar företaget en avsättning på motsvarande belopp. Vid utgången av föregående och innevarande räkenskapsår har pensionsförpliktelsen varit fullt finansierad.



### Koncernredovisning

Företaget är ett moderföretag, men med hänvisning till undantagsreglerna i årsredovisningslagen 7 kap 5 § upprättas ingen koncernredovisning.

Närmast överordnade moderföretag som upprättar koncernredovisning i vilken företaget ingår är Tetra Laval International SA, UID: CHE-198.253.298 med säte i Pully, Schweiz.

### Nyckeltalsdefinitioner

#### Nettoomsättning

Rörelsens huvudintäkter, fakturerade kostnader, sidointäkter samt intäktskorrigeringar.

#### Resultat efter finansiella poster

Resultat efter finansiella intäkter och kostnader men före bokslutsdispositioner och skatter.

#### Rörelsemarginal (%)

Rörelseresultat i procent av omsättningen.

#### Avkastning på eget kap. (%)

Resultat efter finansiella poster i procent av justerat eget kapital (eget kapital och obeskattade reserver med avdrag för uppskjuten skatt).

#### Balansomslutning

Företagets samlade tillgångar.

#### Soliditet (%)

Justerat eget kapital (eget kapital och obeskattade reserver med avdrag för uppskjuten skatt) i procent av balansomslutning.

#### Antal anställda

Medelantal anställda under räkenskapsåret.

### Uppskattningar och bedömningar

Följande av styrelsens bedömningar har en betydande effekt på redovisade belopp i årsredovisningen:

Beräkningen av lagerinkurans baseras på av koncernens fastställda beräkningsprinciper. Bolagets beräkning görs på artikelnivå och följer en fastställd inkuranstrappa. Modellen bygger både på förväntad förbrukning som fastställd förbrukning. För artiklar som förväntas säljas inom 1 år görs inga reserveringar, inom 2 år reserveras med 50 %, 3–4 år med 75 % och 5 år eller senare görs full reservering. För artiklar för vilket ingen förbrukning påvisats under de senaste 2 åren görs en full reservering. Bolagets redovisade lagerinkurans överstiger återkommande den skattepliktiga accepterade avsättningsnivån, varav justering görs i bolagets beräkning av inkomstskatt.

Avsättningar för garantiåtaganden för DeLaval-gruppens produkter baseras på av koncernens fastställda beräkningsprinciper. Beräkningen bygger på statistisk data av de senaste 2 årens faktiska garantikostnader i förhållande till 2 års historisk försäljning. Beaktad försäljningsperiod påbörjas 1 år före garantikostnadsperioden. Förhållandet i procent multipliceras med bolagets aktuella försäljning för innevarande år. Beräkningen görs på av koncernen fastställda produktgrupper. Bolagets garantiavsättningar överstiger återkommande den skattemässiga accepterade avsättningsnivån, varav justering görs i bolagets beräkning av inkomstskatt.



## Not 2 Nettoomsättningens fördelning

	2019	2018
<b>Nettoomsättningen per geografisk marknad</b>		
EU inkl. Sverige	3 797 888 451	2 925 624 251
Övriga Europa	813 522 300	690 938 044
Nordamerika	1 185 089 357	1 077 734 817
Sydamerika	172 468 074	211 300 443
Afrika	39 481 395	67 180 419
Asien	542 663 507	656 299 755
Oceanien	61 707 500	65 145 178
	<b>6 612 820 584</b>	<b>5 694 222 907</b>

## Not 3 Anställda och personalkostnader

	2019	2018
<b>Medelantalet anställda</b>		
Kvinnor	180	178
Män	490	459
	<b>670</b>	<b>637</b>

### Löner och andra ersättningar

Styrelse och verkställande direktör	9 493 895	7 205 354
Tantiem och liknande ersättning till styrelse och verkställande direktör	7 560 900	8 500 000
Övriga anställda	424 846 001	403 856 337
	<b>441 900 796</b>	<b>419 561 691</b>

### Sociala kostnader

Pensionskostnader för styrelse och verkställande direktör	5 174 369	5 877 475
Pensionskostnader för övriga anställda	91 721 742	89 754 955
Övriga sociala avgifter enligt lag och avtal	195 795 920	159 631 286
	<b>292 692 031</b>	<b>255 263 716</b>

### Totala löner, ersättningar, sociala kostnader och pensionskostnader

	<b>734 592 827</b>	<b>674 825 407</b>
--	--------------------	--------------------

### Pensionsförpliktelser

Nuvarande styrelse och verkställande direktör	4 655 338	5 877 475
Tidigare styrelse och verkställande direktör	519 031	0
	<b>5 174 369</b>	<b>5 877 475</b>

### Könsfördelning bland ledande befattningshavare

Andel kvinnor i styrelsen	33 %	33 %
Andel män i styrelsen	67 %	67 %
Andel kvinnor bland övriga ledande befattningshavare	0 %	0 %
Andel män bland övriga ledande befattningshavare	100 %	100 %



#### Not 4 Leasingavtal - leasetagare

##### Operationell leasing

Framtida leasingavgifter, för icke uppsägningsbara leasingavtal, förfaller till betalning enligt följande:

	2019	2018
Inom ett år	16 172 700	5 058 522
Senare än ett år men inom fem år	29 623 429	17 812 558
Senare än fem år	1 049 004	2 446 486
	<b>46 845 133</b>	<b>25 317 566</b>

#### Not 5 Arvode till revisorer

Med revisionsuppdrag avses granskning av årsredovisningen och bokföringen samt styrelsens och verkställande direktörens förvaltning, övriga arbetsuppgifter som det ankommer på bolagets revisor att utföra samt rådgivning eller annat biträde som föranleds av iakttagelser vid sådan granskning eller genomförandet av sådana övriga arbetsuppgifter.

	2019	2018
<b>Ernst &amp; Young</b>		
Revisionsuppdrag	2 092 601	1 961 252
Skatterådgivning	124 625	108 850
Övriga tjänster	263 359	0
	<b>2 480 585</b>	<b>2 070 102</b>

#### Not 6 Inköp och försäljningar mellan koncernföretag

	2019	2018
Andel av årets totala inköp som skett från andra företag i koncernen	41,30 %	40,80 %
Andel av årets totala försäljningar som skett till andra företag i koncernen	88,70 %	87,20 %

#### Not 7 Övriga ränteintäkter och liknande resultatposter

	2019	2018
Ränteintäkter från koncernföretag	57 565	193 679
Övriga ränteintäkter	466 220	1 572 726
Kursdifferenser	13 349 321	88 182 748
	<b>13 873 106</b>	<b>89 949 153</b>

#### Not 8 Räntekostnader och liknande resultatposter

	2019	2018
Räntekostnader till koncernföretag	-26 004 554	-13 042 345
Övriga räntekostnader	-133 783	-3 527 546
Kursdifferenser	-61 773 076	-131 958 216
Övriga finansiella kostnader	-13 018 382	-10 109 834
	<b>-100 929 795</b>	<b>-158 637 941</b>

2020042300671

### Not 9 Bokslutsdispositioner

	2019	2018
Erhållet koncernbidrag	0	71 804 390
Lämnat koncernbidrag	-73 373 620	0
Förändring av överavskrivningar	-1 736 330	697 026
	<b>-75 109 950</b>	<b>72 501 416</b>

### Not 10 Aktuell och uppskjuten skatt

	2019	2018
<b>Skatt på årets resultat</b>		
Aktuell skatt	32 216 709	0
Justering avseende tidigare år	4 824 797	-12 274 263
Förändring av uppskjuten skatt avseende temporära skillnader	-899 425	4 451 445
Förändring av uppskjuten skattefordran avseende underskottsavdrag	5 975 257	-5 975 257
<b>Totalt redovisad skatt</b>	<b>42 117 338</b>	<b>-13 798 075</b>

### Avstämning av effektiv skatt

		2019		2018
	%	Belopp	%	Belopp
Redovisat resultat före skatt		90 786 799		-31 003 718
Skatt enligt gällande skattesats	21,40	-19 428 375	22,00	6 820 818
Ej avdragsgilla kostnader	21,40	-3 196 032	22,00	-1 595 752
Ej skattepliktiga intäkter	21,40	43 664	22,00	157 196
Just. avseende skatter för föregående år	22,00	-4 824 797	22,00	12 274 263
Ej avdragsgillt räntenetto	21,40	-15 591 061		
Skatteeffekt andelar i koncernbolag	21,40	-365 922	22,00	-651 441
Skattemässiga avskrivning byggnader	21,40	109 134	22,00	108 616
Förändring pga ny skattesats		97 701		-1 189 199
Övriga skattem. justeringar - kapitalförsäkringar	21,40	1 038 350	22,00	-2 126 426
<b>Redovisad effektiv skatt</b>	<b>46,39</b>	<b>-42 117 338</b>	<b>44,50</b>	<b>13 798 075</b>

### Upplysningar om uppskjuten skattefordran och skatteskuld

Bolaget redovisar väsentliga uppskjutna skattefordringar hänförliga till bolagets garantiavsättningar, lager samt pensionskostnader. De uppskjutna skattefordringarna på pensionskostnader avser betalda kapitalförsäkringar, vilka är avdragsgilla först vid uttag. Det sammanlagda beloppet redovisas i balansräkningen under posten Uppskjuten skattefordran. Företaget har utnyttjat sitt underskottsavdrag från föregående år. Övriga uppskjutna skatter har beräknats till 20,6 %.

**Not 11 Patent, licenser, varumärken samt liknande rättigheter**

	2019-12-31	2018-12-31
Ingående anskaffningsvärden	139 427 204	139 427 204
<b>Utgående ackumulerade anskaffningsvärden</b>	<b>139 427 204</b>	<b>139 427 204</b>
Ingående avskrivningar	-130 833 324	-128 111 213
Årets avskrivningar	-2 279 515	-2 722 111
<b>Utgående ackumulerade avskrivningar</b>	<b>-133 112 839</b>	<b>-130 833 324</b>
Ingående nedskrivningar	-800 000	-800 000
<b>Utgående ackumulerade nedskrivningar</b>	<b>-800 000</b>	<b>-800 000</b>
<b>Utgående redovisat värde</b>	<b>5 514 365</b>	<b>7 793 880</b>

**Not 12 Byggnader och mark**

	2019-12-31	2018-12-31
Ingående anskaffningsvärden	541 183 848	505 079 329
Årets anskaffningar	942 412	36 104 519
Försäljningar/utrangeringar	-222 334	
<b>Utgående ackumulerade anskaffningsvärden</b>	<b>541 903 926</b>	<b>541 183 848</b>
Ingående avskrivningar	-92 777 520	-89 237 220
Försäljningar/utrangeringar	85 969	
Årets avskrivningar	-3 801 337	-3 540 299
<b>Utgående ackumulerade avskrivningar</b>	<b>-96 492 888</b>	<b>-92 777 519</b>
<b>Utgående redovisat värde</b>	<b>445 411 038</b>	<b>448 406 329</b>

**Uppgifter om förvaltningsfastigheter**

Redovisat värde	17 391 252	18 352 506
Verkligt värde	34 767 640	34 248 720

Upptagna förvaltningsfastigheternas beskaftenheter skiljer sig delvis väsentligt från varandra. Bedömningen av det verkliga värdet har inte baserats på värdering utförd av en oberoende värderingsman utan baserat utifrån den enskilda fastighetens aktuella taxeringsvärden för respektive räkenskapsår. Taxeringsvärden skall i princip motsvara 75% av fastighetens marknadsvärde två år tidigare. Bolaget har, baserat på egen och lokal fastighetskännedom samt lokal statistik i form av nyckeltalet faktiska försäljningspriser delat på taxeringsvärde från Mäklarsamfundet, fastställt det verkliga värdet för bolagets förvaltningsfastigheter.



2020042300673

**Not 13 Maskiner och andra tekniska anläggningar**

	<b>2019-12-31</b>	<b>2018-12-31</b>
Ingående anskaffningsvärden	32 028 975	29 946 066
Årets anskaffningar	3 046 159	2 941 477
Försäljningar/utrangeringar	-988 739	-858 568
Omklassificeringar	2 917 573	
<b>Utgående ackumulerade anskaffningsvärden</b>	<b>37 003 968</b>	<b>32 028 975</b>
Ingående avskrivningar	-23 049 997	-22 347 982
Försäljningar/utrangeringar	987 719	716 928
Årets avskrivningar	-1 575 718	-1 418 943
<b>Utgående ackumulerade avskrivningar</b>	<b>-23 637 996</b>	<b>-23 049 997</b>
<b>Utgående redovisat värde</b>	<b>13 365 972</b>	<b>8 978 978</b>

**Not 14 Inventarier, verktyg och installationer**

	<b>2019-12-31</b>	<b>2018-12-31</b>
Ingående anskaffningsvärden	199 459 111	190 531 266
Årets anskaffning	3 424 813	5 087 642
Försäljningar/utrangeringar	-9 028 193	-5 787 563
Omklassificeringar	8 872 644	9 627 766
<b>Utgående ackumulerade anskaffningsvärden</b>	<b>202 728 375</b>	<b>199 459 111</b>
Ingående avskrivningar	-150 057 442	-142 692 645
Försäljningar/utrangeringar	7 941 088	5 359 229
Årets avskrivningar	-12 522 530	-12 724 026
<b>Utgående ackumulerade avskrivningar</b>	<b>-154 638 884</b>	<b>-150 057 442</b>
<b>Utgående redovisat värde</b>	<b>48 089 491</b>	<b>49 401 669</b>

**Not 15 Andelar i koncernföretag**

	<b>2019-12-31</b>	<b>2018-12-31</b>
Ingående anskaffningsvärden	18 711 235	18 711 235
<b>Utgående ackumulerade anskaffningsvärden</b>	<b>18 711 235</b>	<b>18 711 235</b>
<b>Utgående redovisat värde</b>	<b>18 711 235</b>	<b>18 711 235</b>



### Not 16 Specifikation andelar i koncernföretag

Namn	Kapital- andel	Rösträtts- andel**	Bokfört värde
Lattec I/S	100 %	100 %	18 711 235 <b>18 711 235</b>

	Org.nr	Säte	Eget kapital*	Resultat
Lattec I/S	Cvr 25971787	Hilleröd, Danmark	31 396 916	1 709 917

\* Eget kapital samt Årets resultat har angetts i sin helhet oavsett ägarandel.  
Med Årets resultat avses resultat efter finansiella poster.

\*\* DeLaval Export AB äger 50 % och DeLaval International AB äger 50 %.

### Not 17 Uppskjuten skattefordran

	2019-12-31	2018-12-31
Ingående saldo	72 761 607	71 237 794
Årets förändring av temporära skillnader	-5 075 832	1 523 813
	<b>67 685 775</b>	<b>72 761 607</b>

### Not 18 Andra långfristiga fordringar

	2019-12-31	2018-12-31
Ingående anskaffningsvärden	8 568 055	8 288 053
Tillkommande fordringar	337 388	280 002
<b>Utgående ackumulerade anskaffningsvärden</b>	<b>8 905 443</b>	<b>8 568 055</b>
<b>Utgående redovisat värde</b>	<b>8 905 443</b>	<b>8 568 055</b>

#### Specifikation av innehav

Andelar i; Arla Foods, Lantmännen Mälardalen, Mellanskog, Växa Sverige	3 416 172 SEK
Andelar i bostadsrättsföreningen BRF Musketören 8, Karlavägen, Stockholm	5 489 271 SEK

### Not 19 Förutbetalda kostnader och upplupna intäkter

	2019-12-31	2018-12-31
Förutbetalda IT kostnader	11 753 535	4 724 681
Förutbetalda hyror	4 009 972	1 201 986
Upplupna fraktintäkter	1 573 385	6 182 539
Övriga förutbetalda kostnader	6 411 117	2 987 561
	<b>23 748 009</b>	<b>15 096 767</b>

## Not 20 Disposition av vinst eller förlust

2019-12-31

### Förslag till vinstdisposition

Styrelsen föreslår att till förfogande stående vinstmedel:

balanserad vinst	44 194 326
årets vinst	48 669 461
	<b>92 863 787</b>

disponeras så att till aktieägare utdelas (33,33 kr per aktie) i ny räkning överföres	20 000 000 72 863 787
---	--------------------------

## Not 21 Antal aktier och kvotvärde

Namn	Antal aktier	Kvot- värde
Antal Aktier	600 000	100
	<b>600 000</b>	

## Not 22 Obeskattade reserver

	2019-12-31	2018-12-31
Akkumulerade överavskrivningar	25 099 861	23 363 531
	<b>25 099 861</b>	<b>23 363 531</b>

## Not 23 Avsättningar

	2019-12-31	2018-12-31
<b>Övriga avsättningar</b>		
Belopp vid årets ingång	35 168 766	43 086 165
Årets avsättningar	54 918 513	37 233 498
Under året ianspråktaga belopp	-45 566 203	-42 519 634
Under året återförda belopp		-2 631 263
	<b>44 521 076</b>	<b>35 168 766</b>
<b>Specifikation övriga avsättningar</b>		
Garantiåtaganden	40 430 684	33 231 701
Avsättning för avgångsvederlag	2 668 562	1 440 235
Tvister	1 421 830	496 830
	<b>44 521 076</b>	<b>35 168 766</b>

Bolaget redovisar per 2019-12-31, avsättningar för potentiella framtida garantiåtaganden på sina levererade produkter. Avsättningarna är beräknade i enlighet med bolagets fastställda beräkningsmodell. Bolaget redovisar avsättningar för beslutade och kommunicerade omstruktureringsplaner. Avsättning inkluderar främst personalrelaterade avgångsvederlag. Avsättningarna är värderade i enlighet med bolagets redovisningsprinciper.

## Not 24 Långfristiga skulder till koncernbolag

	2019-12-31	2018-12-31
<b>Förfaller senare än fem år efter balansdagen</b>		
Skulder till koncernbolag	25 422 000	25 422 000
	<b>25 422 000</b>	<b>25 422 000</b>



### Not 25 Checkräkningskredit

	2019-12-31	2018-12-31
Beviljat belopp på checkräkningskredit uppgår till	1 250 000 000	1 250 000 000
Utnyttjad kredit hos koncernbolag	698 612 367	1 026 398 821
	<b>698 612 367</b>	<b>1 026 398 821</b>

### Not 26 Fakturerad men ej upparbetad intäkt

Uppdrag enligt färdigställandemetoden

	2019-12-31	2018-12-31
Nedlagda utgifter	13 038 419	9 934 628
Fakturerat belopp	-36 358 229	-24 791 721
	<b>-23 319 810</b>	<b>-14 857 093</b>

### Not 27 Upplupna kostnader och förutbetalda intäkter

	2019-12-31	2018-12-31
Upplupna löner	50 705 958	40 357 083
Upplupna semesterlöner	75 458 270	64 816 168
Upplupna sociala avgifter	50 847 175	42 776 209
Upplupen SLS på pensioner	78 248 975	70 742 262
Övriga upplupna kostnader	59 652 517	60 021 891
	<b>314 912 895</b>	<b>278 713 613</b>

### Not 28 Eventualförpliktelser

	2019-12-31	2018-12-31
Borgensförbindelser till förmån för koncernföretag*	42 691 374	54 798 094
Borgensförbindelser externa kreditbolag**	15 289 876	14 740 483
Borgensförbindelser Svenska Handelsbanken***	55 797 419	72 828 806
	<b>113 778 669</b>	<b>142 367 383</b>

\*Bolaget ställer ut borgensförbindelser till huvudkoncernens finansieringsbolag för deras finansiering av DeLaval gruppens kunder i utvalda länder. Den genomsnittliga borgensförbindelsen uppgår till 0,70% av det totala borgensåtagandet. För vissa av exportkontrakten finns garantier via EKN uppemot 95% av utestående kreditbelopp.

\*\*Bolaget ställer ut borgen till externa kreditbolag, vilka i sin tur finansierar DeLaval gruppens kunder i ett flertal regioner i världen. Den genomsnittliga borgensförbindelsen uppgår till 0,34% av det totala borgensåtagandet.

\*\*\*Bolaget har även borgensförbindelser utställda gentemot Svenska Handelsbanken för företagskort och gentemot ett externt leasingbolag för den operationella leasingen av bolagets servicebilar i Sverige samt utställda performancegarantier.

### Not 29 Upplysningar om finansiella instrument

Bolaget tillämpar säkringsredovisning med avseende på säkring av valutarisk. Avtal har ingåtts med Tetra Laval Finance & Treasury S.A. för säkring av valutarisken (säkringsinstrumentet), där den underliggande säkrade posten utgörs av monetära poster i utländsk valuta (kundfordringar respektive leverantörsskulder). Nedan presenteras omfattningen och verkliga värdena på de derivat som innehas per respektive balansdag. De verkliga värdena har fastställts genom estimering av de framtida kassaflödena.

	(MLOC) Nominellt belopp	(MSEK) Redovisat värde	(MSEK) Verkligt värde
<b>2019-12-31</b>			
Finansiella tillgångar (derivat) som ingår i en säkringsrelation			
EUR	37,1	0,0	-0,1
ZAR	3,9	0,0	0,4
PLN	5,9	0,0	0,4
CNY	37,2	0,0	0,0
MXN	7,9	0,0	0,0
Övriga valutor	0,6	0,0	0,0
Finansiella skulder (derivat) som ingår i en säkringsrelation			
EUR	-27,6	0,0	0,0
USD	-9,9	0,0	-4,7
PLN	-35,2	0,0	-2,2
CNY	-22,1	0,0	0,0
HUF	-13,8	0,0	0,0
Övriga valutor	-14,9	0,0	-0,3
<b>2018-12-31</b>			
Finansiella tillgångar (derivat) som ingår i en säkringsrelation			
EUR	54,5	0,0	23,5
USD	0,8	0,0	0,0
ZAR	15,0	0,0	0,9
PLN	2,0	0,0	0,4
MXN	9,8	0,0	0,0
CNY	56,6	0,0	0,0
Övriga valutor	3,1	0,0	0,0
Finansiella skulder (derivat) som ingår i en säkringsrelation			
USD	-13,9	0,0	-9,5
PLN	-34,6	0,0	-6,0
EUR	-23,5	0,0	-2,8
MXN	-3,0	0,0	-0,1
CNY	-66,0	0,0	0,0
Övriga valutor	-11,5	0,0	-0,5

### Not 30 Ställda säkerheter

	2019-12-31	2018-12-31
Ställda säkerheter	0	0
	0	0

### Not 31 Väsentliga händelser efter räkenskapsårets slut

Inga väsentliga händelser efter balansdagen har inträffat fram till årsredovisningens påteckning, vilket skulle kunna påverka bedömningen av bolagets resultat och ställning per 2019-12-31 eller utveckling under 2020.


### Not 32 Hållbarhetsrapport

I enlighet med ÄRL 6 kap 11§ har moderbolaget DeLaval Holding 556258-6981 valt att upprätta den lagstadgade hållbarhetsrapporten som en från årsredovisningen avskild rapport som även omfattar samtliga dotterbolag. Hållbarhetsrapporten har överlämnats till revisorn samtidigt som årsredovisningen. Hållbarhetsrapporten finns tillgänglig på <http://www.delavalcorporate.com/sustainability/our-take/>.

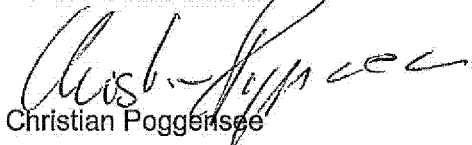
Tumba den 26 februari 2020



Joakim Rosengren  
Verkställande direktör




Valerie Binner



Christian Poggensee

Vår revisionsberättelse har lämnats den 26 februari 2020

Ernst & Young AB



Jennifer Rock-Baley  
Auktoriserad revisor



Building a better  
working world

2020042300679

## Revisionsberättelse

Till bolagsstämman i DeLaval International AB, org.nr 556012-3928

### Rapport om årsredovisningen

#### Uttalanden

Vi har utfört en revision av årsredovisningen för DeLaval International AB för räkenskapsåret 2019.

Enligt vår uppfattning har årsredovisningen upprättats i enlighet med årsredovisningslagen och ger en i alla väsentliga avseenden rättvisande bild av DeLaval International ABs finansiella ställning per den 31 december 2019 och av dess finansiella resultat och kassaflöde för året enligt årsredovisningslagen. Förvaltningsberättelsen är förenlig med årsredovisningens övriga delar.

Vi tillstyrker därför att bolagsstämman fastställer resultaträkningen och balansräkningen.

#### Grund för uttalanden

Vi har utfört revisionen enligt International Standards on Auditing (ISA) och god revisionssed i Sverige. Vårt ansvar enligt dessa standarder beskrivs närmare i avsnittet *Revisorns ansvar*. Vi är oberoende i förhållande till DeLaval International AB enligt god revisionssed i Sverige och har i övrigt fullgjort vårt yrkesetiska ansvar enligt dessa krav.

Vi anser att de revisionsbevis vi har inhämtat är tillräckliga och ändamålsenliga som grund för våra uttalanden.

#### Styrelsens och verkställande direktörens ansvar

Det är styrelsen och verkställande direktören som har ansvaret för att årsredovisningen upprättas och att den ger en rättvisande bild enligt årsredovisningslagen. Styrelsen och verkställande direktören ansvarar även för den interna kontroll som de bedömer är nödvändig för att upprätta en årsredovisning som inte innehåller några väsentliga felaktigheter, vare sig dessa beror på oegentligheter eller misstag.

Vid upprättandet av årsredovisningen ansvarar styrelsen och verkställande direktören för bedömningen av bolagets förmåga att fortsätta verksamheten. De upplyser, när så är tillämpligt, om förhållanden som kan påverka förmågan att fortsätta verksamheten och att använda antagandet om fortsatt drift. Antagandet om fortsatt drift tillämpas dock inte om styrelsen och verkställande direktören avser att likvidera bolaget, upphöra med verksamheten eller inte har något realistiskt alternativ till att göra något av detta.

#### Revisorns ansvar

Våra mål är att uppnå en rimlig grad av säkerhet om att årsredovisningen som helhet inte innehåller några väsentliga felaktigheter, vare sig dessa beror på oegentligheter eller misstag, och att lämna en revisionsberättelse som innehåller våra uttalanden. Rimlig säkerhet är en hög grad av säkerhet, men är ingen garanti för att en revision som utförs enligt ISA och god revisionssed i Sverige alltid kommer att upptäcka en väsentlig felaktighet om en sådan finns. Felaktigheter kan uppstå på grund av oegentligheter eller misstag och anses vara väsentliga om de enskilt eller tillsammans rimligen kan förväntas påverka de ekonomiska beslut som användare fattar med grund i årsredovisningen.

Som del av en revision enligt ISA använder vi professionellt omdöme och har en professionellt skeptisk inställning under hela revisionen. Dessutom:

- Identifierar och bedömer vi riskerna för väsentliga felaktigheter i årsredovisningen, vare sig dessa beror på oegentligheter eller misstag, utformar och utför granskningsåtgärder bland annat utifrån dessa risker och inhämtar revisionsbevis som är tillräckliga och ändamålsenliga för att utgöra en grund för våra uttalanden. Risker för att inte upptäcka en väsentlig felaktighet till följd av oegentligheter är högre än för en väsentlig felaktighet som beror på misstag, eftersom oegentligheter kan innefatta agerande i maskopi, förfälskning, avsiktliga utelämnanden, felaktig information eller åsidosättande av intern kontroll.
- skaffar vi oss en förståelse av den del av bolagets interna kontroll som har betydelse för vår revision för att utforma granskningsåtgärder som är lämpliga med hänsyn till omständigheterna, men inte för att uttala oss om effektiviteten i den interna kontrollen.
- utvärderar vi lämpligheten i de redovisningsprinciper som används och rimligheten i styrelsens och verkställande direktörens uppskattningar i redovisningen och tillhörande upplysningar.
- drar vi en slutsats om lämpligheten i att styrelsen och verkställande direktören använder antagandet om fortsatt drift vid upprättandet av årsredovisningen. Vi drar också en slutsats, med grund i de inhämtade revisionsbevisen, om det finns någon väsentlig osäkerhetsfaktor som avser sådana händelser eller förhållanden som kan leda till betydande tvivel om bolagets förmåga att fortsätta verksamheten. Om vi drar slutsatsen att det finns en väsentlig osäkerhetsfaktor, måste vi i revisionsberättelsen fästa uppmärksamheten på upplysningarna i årsredovisningen om den väsentliga osäkerhetsfaktorn eller, om sådana upplysningar är otillräckliga, modifiera uttalandet om årsredovisningen. Våra slutsatser baseras på de revisionsbevis som inhämtas fram till datumet för revisionsberättelsen. Dock kan framtida händelser eller förhållanden göra att ett bolag inte längre kan fortsätta verksamheten.
- utvärderar vi den övergripande presentationen, strukturen och innehållet i årsredovisningen, däribland upplysningarna, och om årsredovisningen återger de underliggande transaktionerna och händelserna på ett sätt som ger en rättvisande bild.

Vi måste informera styrelsen om bland annat revisionens planerade omfattning och inriktning samt tidpunkten för den. Vi måste också informera om betydelsefulla iakttagelser under revisionen, däribland de eventuella betydande brister i den interna kontrollen som vi identifierat.



Building a better  
working world

2020042300680

## Rapport om andra krav enligt lagar och andra författningar

### Uttalanden

Utöver vår revision av årsredovisningen har vi även utfört en revision av styrelsens och verkställande direktörens förvaltning för DeLaval International AB för räkenskapsåret 2019 samt av förslaget till dispositioner beträffande bolagets vinst eller förlust.

Vi tillstyrker att bolagsstämman disponerar vinsten enligt förslaget i förvaltningsberättelsen och beviljar styrelsens ledamöter och verkställande direktören ansvarsfrihet för räkenskapsåret.

### Grund för uttalanden

Vi har utfört revisionen enligt god revisionssed i Sverige. Vårt ansvar enligt denna beskrivs närmare i avsnittet *Revisorns ansvar*. Vi är oberoende i förhållande till DeLaval International AB enligt god revisorssed i Sverige och har i övrigt fullgjort vårt yrkesetiska ansvar enligt dessa krav.

Vi anser att de revisionsbevis vi har inhämtat är tillräckliga och ändamålsenliga som grund för våra uttalanden.

### Styrelsens och verkställande direktörens ansvar

Det är styrelsen som har ansvaret för förslaget till dispositioner beträffande bolagets vinst eller förlust. Vid förslag till utdelning innefattar detta bland annat en bedömning av om utdelningen är försvarlig med hänsyn till de krav som bolagets verksamhetsart, omfattning och risker ställer på storleken av bolagets egna kapital, konsolideringsbehov, likviditet och ställning i övrigt.

Styrelsen ansvarar för bolagets organisation och förvaltningen av bolagets angelägenheter. Detta innefattar bland annat att fortlöpande bedöma bolagets ekonomiska situation och att tillse att bolagets organisation är utformad så att bokföringen, medelsförvaltningen och bolagets ekonomiska angelägenheter i övrigt kontrolleras på ett betryggande sätt. Verkställande direktören ska sköta den löpande förvaltningen enligt styrelsens riktlinjer och anvisningar och bland annat vidta de åtgärder som är nödvändiga för att bolagets bokföring ska fullgöras i överensstämmelse med lag och för att medelsförvaltningen ska skötas på ett betryggande sätt.

### Revisorns ansvar

Vårt mål beträffande revisionen av förvaltningen, och därmed vårt uttalande om ansvarsfrihet, är att inhämta revisionsbevis för att med en rimlig grad av säkerhet kunna bedöma om någon styrelseledamot eller verkställande direktören i något väsentligt avseende:

- företagit någon åtgärd eller gjort sig skyldig till någon försummelse som kan föranleda ersättningskyldighet mot bolaget, eller
- på något annat sätt handlat i strid med aktiebolagslagen, årsredovisningslagen eller bolagsordningen.


Vårt mål beträffande revisionen av förslaget till dispositioner av bolagets vinst eller förlust, och därmed vårt uttalande om detta, är att med rimlig grad av säkerhet bedöma om förslaget är förenligt med aktiebolagslagen.

Rimlig säkerhet är en hög grad av säkerhet, men ingen garanti för att en revision som utförs enligt god revisionssed i Sverige alltid kommer att upptäcka åtgärder eller försummelser som kan föranleda ersättningskyldighet mot bolaget, eller att ett förslag till dispositioner av bolagets vinst eller förlust inte är förenligt med aktiebolagslagen.

Som en del av en revision enligt god revisionssed i Sverige använder vi professionellt omdöme och har en professionellt skeptisk inställning under hela revisionen. Granskningen av förvaltningen och förslaget till dispositioner av bolagets vinst eller förlust grundar sig främst på revisionen av räkenskaper. Vilka tillkommande granskningsåtgärder som utförs baseras på vår professionella bedömning med utgångspunkt i risk och väsentlighet. Det innebär att vi fokuserar granskningen på sådana åtgärder, områden och förhållanden som är väsentliga för verksamheten och där avsteg och överträdelser skulle ha särskild betydelse för bolagets situation. Vi går igenom och prövar fattade beslut, beslutsunderlag, vidtagna åtgärder och andra förhållanden som är relevanta för vårt uttalande om ansvarsfrihet. Som underlag för vårt uttalande om styrelsens förslag till dispositioner beträffande bolagets vinst eller förlust har vi granskat styrelsens motiverade yttrande samt ett urval av underlagen för detta för att kunna bedöma om förslaget är förenligt med aktiebolagslagen.

Stockholm den 26/7-2020

Ernst & Young AB

  
Jennifer Rock-Baley  
Auktoriserad revisor