

Årsredovisning
och
Koncernredovisning
för
Yubico AB

556720-8755

Räkenskapsåret


2020

Fastställelseintyg

Undertecknad verkställande direktör i Yubico AB intygar att resultaträkningen och balansräkningen i årsredovisningen för moderbolaget samt koncernresultaträkningen och koncernbalansräkningen har fastställts på årsstämma 2021-06-25. Årsstämman beslutade att godkänna styrelsens förslag till resultatdisposition.

Jag intygar också att innehållet i årsredovisningen och revisionsberättelsen stämmer överens med originalen.

Stockholm 2021-06-25



Mattias Danielsson

Årsredovisning
och
Koncernredovisning
för
Yubico AB
556720-8755
Räkenskapsåret
2020

Styrelsen och verkställande direktören för Yubico AB avger följande årsredovisning och koncernredovisning för räkenskapsåret 2020. I förvaltningsberättelsen används benämningen "Yubico" eller "verksamheten" för Yubico AB med dotterbolag. Med "Bolaget" menas moderbolaget Yubico AB.

Förvaltningsberättelse

Verksamhetens art och inriktning

Yubico (Yubico AB med dotterbolag) är en global ledare inom autentisering, med sin patenterade säkerhetsnyckel (IT-åtkomstnyckel), YubiKey, med visionen att en enda nyckel ger åtkomst till i princip alla IT-system.

Bolaget grundades 2007 av Stina och Jakob Ehrensvärd, med visionen att tillhandahålla säker och enkel inloggning för alla. 2011 flyttade grundarna till Silicon Valley, för att i nära samverkan med ledande internetföretag - bland annat Google och Microsoft - skapa en ny standard för säker inloggning.

Yubicos säkerhetsnycklar säkrar tillgången till datorer, nätverk och online-tjänster för tusentals företag och miljontals användare i 160 länder. 17% av världens 2000 största företag finns på bolagets kundlista, däribland 9 av de 10 största internetföretagen, två av de tre största bolagen inom finanssektorn, samt bolag inom handel, healthcare och forskningsinstitut.

Företaget har sitt säte i Stockholm.

Ägarförhållanden

Yubico ABs största ägare är Jakob Ehrensvärd som äger 19,30 %, Bure Growth som äger 17,79 % och Andreessen Horowitz som äger 11,61 % av bolagets aktier.

Väsentliga händelser under räkenskapsåret

Yubico AB har under 2020 bedrivit teknisk utveckling, produktion, marknadsföring och försäljning av bolagets säkerhetsnycklar. Försäljning har skett dels direkt och dels genom dotterbolagen Yubico Limited (Storbritannien), Yubico GmbH (Tyskland), Yubico Inc (USA) och Yubico Australia Pty Ltd (Australien). Produktionen har huvudsakligen bedrivits i moderbolaget i Sverige, men även till mindre del i dotterbolaget Yubico Inc i USA.

Yubico har, under senaste fem åren, haft en genomsnittlig omsättningstillväxt om 43% per år, med en något lägre tillväxt under 2020 (+10%). Bolagets har under året lanserat nya tjänster, däribland säkerhetsnyckel som tjänst (SaaS), en prenumerationsmodell där intäkten sprids ut över prenumerationsperioden. Detta har påverkat Yubicos intäktsredovisning och tillväxt under året då intäkter som redovisas vid leveranstillfället enligt verksamhetens licensieringsmodell nu sprids ut över avtalsperioden, huvudsakligen uppgående till tre år. En ny distributionstjänst där nycklar levereras hem till kundens medarbetare har också lanserats, med god efterfrågan då många kunders medarbetare arbetar hemifrån sedan covid-19 spreds som pandemi. Yubicos orderingång har ökat med 60% 2020 jämfört med 2019, då flertalet större avtal med stora globala kunder avseende SaaS vunnits under andra halvåret.

Yubico har under året fortsatt att investera i organisation och produktutveckling för att möjliggöra fortsatt

kraftfull tillväxt. Detta påverkar bland annat medarbetarkostnaderna, som ökat med 30%, och lagrets värde i balansräkningen.

Under året överfördes bolagets varulager i USA till dotterbolaget Yubico Inc för att effektivisera varuflödet i samband med leveranser till Yubicos kunder på den nordamerikanska marknaden. Denna transaktion, uppgående till 158 miljoner kronor, har också påverkat moderbolagets nettoomsättning och kostnader för handelsvaror, vilket till stor del förklarar omsättningsutvecklingen i Yubico AB.

Yubicos beroende av USD har också påverkat årets resultat då SEK/USD minskat med 15% under året. Koncernens kundfakturerings utgörs huvudsakligen av USD samtidigt som kostnadsstrukturen är mer blandad med ca 80% av koncernens personalkostnader, Yubicos enskilt största kostnadspost, i USD. Finansiering av koncernens kassaflödesmässiga underskott görs i SEK, vilket påverkat Yubico AB i form av orealiserade valutakursdifferenser avseende fordringar på främst det amerikanska dotterbolaget.

Under juli 2020 genomfördes en riktad nyemission varvid bolaget tillfördes ca 311 miljoner kronor.

Utveckling av företagets verksamhet, ställning och resultat

Flerårsöversikt (Tkr)

Koncernen	2020	2019	2018	2017
Nettoomsättning	606 111	541 687	378 882	232 393
Resultat efter finansiella poster	-194 382	-159 887	1 616	8 137
Soliditet (%)	62,3	64,8	74,5	78,0
Balansomslutning	755 536	552 660	358 524	220 921
Medeltal anställda	277	201	134	70

Moderbolaget	2020	2019	2018	2017
Nettoomsättning	318 275	130 468	166 847	100 855
Resultat efter finansiella poster	-210 673	-169 683	-9 926	2 638
Soliditet (%)	79,7	73,8	91,4	93,6
Balansomslutning	540 839	447 646	270 885	173 372
Medeltal anställda	64	49	32	19

För definitioner av nyckeltal, se Redovisnings- och värderingsprinciper.

Omsättningen i moderbolaget har ökat under 2020 till följd av att en del av lagret överförts till dotterbolaget Yubico Inc.

Hållbarhetsupplysningar

Yubicos övergripande vision är att göra säker inloggning på internet enkel och tillgänglig för alla. Ur ett samhällsligt perspektiv är IT-säkerhet avgörande för att säkerställa information och skydda medborgare, patienter, kunder och i förlängningen demokratier. Det är en vision i linje med FN:s globala mål och den i hela världen aktuella planen för hållbar utveckling, Agenda 2030.

Yubico verkar för transparens genom att vara drivande part i samarbeten med andra världsledande aktörer och utveckla öppna standarder för säker tvåfaktors-autentisering. Detta stärker IT-säkerheten globalt vilket under pandemi-året 2020 visat sig allt viktigare för såväl privata företag som offentliga

organisationer och konsumenter. Arbetslivet har flyttat hem via internet. Vi arbetar från hemmet, använder internet för många av våra viktiga vardagssysslor. Detta gör oss mer sårbara. Våra identiteter kan bli kapade, privat- eller företagsdata kan bli stulen i avancerade kriminella attacker. Privata och offentliga aktörer inser nu att IT-säkerhet är avgörande för att skydda företagstillgångar, personlig data likväl som demokratier.

Yubicos bolagskultur är starkt värderingsstyrd byggd på mångfald, inkludering, hälsosam arbetsmiljö och innovation. Redan i rekryteringsprocessen verkar Yubico för jämlikhet och verksamheten har under 2020 uppnått 30% kvinnor i bolaget som helhet och även i ledande roller. Sedan tidigare utbildar bolaget sina medarbetare för att motverka trakasserier av alla de slag. Utbildningen har genomförts i den amerikanska verksamheten och ska nu även implementeras i EMEA. Vidare har ledningen sedan start investerat i innovation och kompetensutveckling för att utveckla kvalitetsprodukter med lång hållbarhet samt i att förbättra förpackningar och effektivisera logistiken för mindre miljöpåverkan. Ett projekt enligt WEEE Directive 2012/19/EU har även genomförts i EMEA-verksamheten.

För att tydligare styra verksamhetens hållbarhetsutveckling, har Yubico initierat ett ESG-projekt som startade under fjärde kvartalet. Syftet är att identifiera de mest relevanta nyckeltalen att målsätta och följa progress på. En väsentlighetsanalys ska ligga till grund för detta och Nasdaqs ESG guide kommer att användas för hållbarhetsdata enligt etablerade ramverk. En Uppförandekod för medarbetare och leverantörer har förberetts för implementering 2021.

Bolaget har en stark finansiell grund, med ca 280 medarbetare i 11 länder och en kundfokuserad organisation.

Via sina leverantörer runt om i världen arbetar Yubico för att uppnå en så säker och kostnadseffektiv tillverkning och produktionskedja som möjligt med respekt för människor och miljö.

Väsentliga risker och osäkerhetsfaktorer

Yubicos viktigaste resurs är dess medarbetare med kritisk kompetens kring IT-säkerhet och utveckling av autentiseringsteknologi. Att bibehålla, kompetensutveckla och även attrahera nya medarbetare är en strategisk fråga för Yubicos verksamhet. Yubico arbetar kontinuerligt med att säkerställa att bolagets verksamheter är en bra arbetsplats för dess medarbetare.

Yubico använder underleverantörer för att tillverka bolagets produkter. Dessas förmåga att leverera samt tillgången på kritiska komponenter är av yttersta vikt för att Yubico ska kunna bedriva sin verksamhet. Yubico arbetar även kontinuerligt med att se över sin kostnadsstruktur och att minska beroendet av enskilda kunder och marknader.

De finansiella risker som företaget identifierat är främst kund kreditrisker samt valutarisk då huvudsakliga försäljningen sker i USD samtidigt som moderbolagets kostnader huvudsakligen utgörs av SEK.

Det pågående Covid 19 utbrottet skapar fortsatt osäkerhet i samhället och hur detta påverkar våra kunders framtida köp av bolagets produkter och tjänster, men även produktionskedjan och tillgången på vissa kritiska komponenter.

Förväntad framtida utveckling

Marknaden för autentisering förväntas fortsätta växa kraftigt på en global marknad i takt med att antalet cyber-attacker ökar och fortsatt förflyttning av bolagens IT-miljöer från egna lokaler till molnet. Den förändring som skett under året avseende företagets arbetsplatser och att andelen medarbetare som arbetar hemifrån ökat väsentligt, förväntas fortsätta i hög utsträckning även efter att restriktioner relaterade till den pågående pandemin upphört. Bank, retail och betalningsförmedling är sektorer där efterfrågan på autentiseringslösningar förväntas öka samt lösningar som stödjer mobilitet. Bolagets produkter och tjänster är väl positionerade för att möta dessa framtida behov, och Yubico satsar på fortsatt tillväxt genom breddad kundbas och geografisk expansion. Fortsatt osäkerhet råder kring pandemins utveckling och eventuella negativa effekter på konjunktur, produkt tillgång och hur bolagets kunder påverkas.

Förändring av eget kapital (Tkr)

Koncernen	Aktie- kapital	Pågående nyemission	Övrigt tillskjutet kapital	Omräknings differens	Balanserat resultat inkl. årets resultat	Totalt
Belopp vid årets ingång	365	3	471 398	-1 221	-112 527	358 018
Registrerad nyemission	26	-3	309 395			309 418
Pågående nyemission		1	2 157			2 158
Omräkningsdifferens				-31	-4 398	-4 429
Årets resultat					-198 954	-198 954
Belopp vid årets utgång	391	1	782 950	-1 252	-316 310	466 211

Moderbolaget	Aktie- kapital	Pågående nyemission	Överkurs- fond	Balanserat resultat	Årets resultat	Totalt
Belopp vid årets ingång	365	3	471 398	27 926	-169 683	330 010
Registrerad nyemission	26	-3	309 395			309 417
Disposition enligt beslut av årets årsstämma				-169 683	169 683	0
Pågående nyemission		1	2 157			2 158
Årets resultat					-210 673	-210 673
Belopp vid årets utgång	391	1	782 950	-141 756	-210 673	430 912

Förslag till vinstdisposition

Styrelsen föreslår att till förfogande stående vinstmedel (kronor):

Balanserad vinst	641 193 444
Årets förlust	-210 672 634
	430 520 810

disponeras så att
i ny räkning överföres

430 520 810

Koncernens och moderbolagets resultat och ställning i övrigt framgår av efterföljande resultat- och balansräkningar samt kassaflödesanalyser med noter.

**Koncernens
Resultaträkning**

Tkr

	Not	2020-01-01 -2020-12-31	2019-01-01 -2019-12-31
Nettoomsättning	2	606 111	541 687
Övriga rörelseintäkter		5 782	7 121
		611 893	548 808
Rörelsens kostnader			
Handelsvaror		-83 515	-160 329
Övriga externa kostnader	3, 4	-143 605	-153 254
Personalkostnader	5	-546 850	-383 829
Avskrivningar och nedskrivningar av materiella och immateriella anläggningstillgångar		-6 962	-4 553
Övriga rörelsekostnader	6	-23 030	-7 714
		-803 962	-709 679
Rörelseresultat		-192 069	-160 871
Resultat från finansiella poster			
Övriga ränteintäkter och liknande resultatposter	8	69	1 198
Räntekostnader och liknande resultatposter	9	-2 382	-214
		-2 313	984
Resultat efter finansiella poster		-194 382	-159 887
Resultat före skatt		-194 382	-159 887
Skatt på årets resultat	10	-4 572	-722
Uppskjuten skatt	10	0	0
Årets resultat		-198 954	-160 609

**Koncernens
Balansräkning**

Tkr

	Not	2020-12-31	2019-12-31
TILLGÅNGAR			
Anläggningstillgångar			
Immateriella anläggningstillgångar			
Patent och licensavtal	11	14 899	7 103
Materiella anläggningstillgångar			
Inventarier, verktyg och installationer	12	18 824	24 984
Finansiella anläggningstillgångar			
Andra långfristiga fordringar	16	2 502	5 075
Summa anläggningstillgångar		36 225	37 162
Omsättningstillgångar			
Varulager m m			
Råvaror och förnödenheter		43 370	0
Varor under tillverkning		146 616	86 733
Färdiga varor och handelsvaror		8 601	46 198
		198 587	132 931
Kortfristiga fordringar			
Kundfordringar		177 040	79 226
Aktuella skattefordringar		4 502	0
Övriga fordringar		5 423	10 284
Förutbetalda kostnader och upplupna intäkter	17	15 945	15 417
		202 911	104 927
Kassa och bank	22	317 813	277 640
Summa omsättningstillgångar		719 311	515 498
SUMMA TILLGÅNGAR		755 536	552 660
EGET KAPITAL OCH SKULDER			
Eget kapital			
Aktiekapital	18	391	365
Övrigt tillskjutet kapital		782 950	470 180
Annat eget kapital inklusive årets resultat		-317 130	-112 527
Summa eget kapital		466 211	358 018
Långfristiga skulder			
Skulder till kreditinstitut	19	0	65 000
Kortfristiga skulder			
Skulder till kreditinstitut		65 000	0
Förskott från kunder		36 422	3 270
Leverantörsskulder		27 273	38 151
Övriga skulder		19 056	12 304
Upplupna kostnader och förutbetalda intäkter	20	141 575	75 917
		289 325	129 642
SUMMA EGET KAPITAL OCH SKULDER		755 536	552 660

Koncernens

Kassaflödesanalys

Tkr

	Not	2020-01-01 -2020-12-31	2019-01-01 -2019-12-31
Den löpande verksamheten			
Resultat efter finansiella poster		-194 382	-159 887
Justeringar för poster som inte ingår i kassaflödet m.m	21	27 794	424
Betald skatt		-4 722	-722
Kassaflöde från den löpande verksamheten före förändringar av rörelsekapital		-171 310	-160 185
Kassaflöde från förändringar i rörelsekapital			
Förändring av varulager och pågående arbeten		-65 656	-89 986
Förändring kundfordringar		-97 814	-1 300
Förändring av kortfristiga fordringar		5 780	26 967
Förändring leverantörsskulder		-10 878	5 736
Förändring av kortfristiga skulder		79 763	31 820
Kassaflöde från den löpande verksamheten		-260 115	-186 948
Investeringsverksamheten			
Investeringar i immateriella anläggningstillgångar		-9 104	-5 953
Investeringar i materiella anläggningstillgångar		123	-22 982
Investeringar i finansiella anläggningstillgångar		2 573	-2 944
Kassaflöde från investeringsverksamheten		-6 408	-31 879
Finansieringsverksamheten			
Nyemission		311 573	252 105
Upptagna lån		0	65 000
Kassaflöde från finansieringsverksamheten		311 573	317 105
Årets kassaflöde		45 050	98 278
Likvida medel vid årets början		277 640	179 362
Kursdifferens i likvida medel			
Kursdifferens i likvida medel		-4 878	0
Likvida medel vid årets slut	22	317 812	277 640

**Moderbolagets
Resultaträkning**

Tkr

	Not	2020-01-01 -2020-12-31	2019-01-01 -2019-12-31
Nettoomsättning		318 275	130 468
Övriga rörelseintäkter		4 573	4 511
		322 848	134 979
Rörelsens kostnader			
Handelsvaror		-314 052	-151 893
Övriga externa kostnader	3, 4	-81 087	-79 245
Personalkostnader	5	-87 432	-67 817
Avskrivningar och nedskrivningar av materiella och immateriella anläggningstillgångar		-3 211	-2 164
Övriga rörelsekostnader	6	-45 479	-3 827
		-531 261	-304 946
Rörelseresultat	7	-208 413	-169 967
Resultat från finansiella poster			
Övriga ränteintäkter och liknande resultatposter	8	68	478
Räntekostnader och liknande resultatposter	9	-2 328	-194
		-2 260	284
Resultat efter finansiella poster		-210 673	-169 683
Resultat före skatt		-210 673	-169 683
Skatt på årets resultat	10	0	0
Årets resultat		-210 673	-169 683

**Moderbolagets
Balansräkning**
Tkr

Not **2020-12-31** **2019-12-31**

TILLGÅNGAR

Anläggningstillgångar

Immateriella anläggningstillgångar

Patent och licensavtal 11 14 899 7 103

Materiella anläggningstillgångar

Maskiner och inventarier 12 7 427 8 534

Finansiella anläggningstillgångar

Andelar i koncernföretag 13, 14 328 328

Fordringar hos koncernföretag 15 150 707 0

Andra långfristiga fordringar 16 511 3 111

151 546 **3 439**

Summa anläggningstillgångar **173 872** **19 076**

Omsättningstillgångar

Varulager m m

Råvaror och förnödenheter 43 065 0

Varor under tillverkning 24 225 86 733

Färdiga varor och handelsvaror 2 676 46 198

69 966 **132 931**

Kortfristiga fordringar

Kundfordringar 26 816 8 517

Fordringar hos koncernföretag 0 45 427

Aktuella skattefordringar 4 346 0

Övriga fordringar 3 061 7 219

Förutbetalda kostnader och upplupna intäkter 17 1 909 2 168

36 132 **63 331**

Kassa och bank

22 260 869 232 308

Summa omsättningstillgångar **366 967** **428 570**

SUMMA TILLGÅNGAR

540 839 **447 646**

Moderbolagets

Not

2020-12-31

2019-12-31

Balansräkning

Tkr

EGET KAPITAL OCH SKULDER

Eget kapital

18, 23

Bundet eget kapital

Aktiekapital

391

365

Pågående nyemission

1

3

392

368

Fritt eget kapital

Överkursfond

782 950

471 400

Balanserad vinst eller förlust

-141 757

27 926

Årets resultat

-210 673

-169 683

430 520

329 643

Summa eget kapital

430 912

330 011

Långfristiga skulder

19

Skulder till kreditinstitut

0

65 000

Kortfristiga skulder

Skulder till kreditinstitut

65 000

0

Förskott från kunder

3 080

390

Leverantörsskulder

16 065

20 168

Skulder till koncernföretag

600

8 977

Övriga skulder

5 353

3 320

Upplupna kostnader och förutbetalda intäkter

20

19 829

19 780

Summa kortfristiga skulder

109 927

52 635

SUMMA EGET KAPITAL OCH SKULDER

540 839

447 646

**Moderbolagets
Kassaflödesanalys**

Tkr

	Not	2020-01-01 -2020-12-31	2019-01-01 -2019-12-31
Den löpande verksamheten			
Resultat efter finansiella poster		-210 673	-169 683
Justeringar för poster som inte ingår i kassaflödet	21	46 525	-806
Betald skatt		-4 346	0
Kassaflöde från den löpande verksamheten före förändring av rörelsekapital		-168 494	-170 489
Kassaflöde från förändring av rörelsekapitalet			
Förändring av varulager och pågående arbete		62 576	-89 986
Förändring av kundfordringar		-18 299	4 968
Förändring av kortfristiga fordringar		-143 794	44 014
Förändring av leverantörsskulder		-4 103	4 840
Förändring av kortfristiga skulder		-3 216	23 238
Kassaflöde från den löpande verksamheten		-275 330	-183 415
Investeringsverksamheten			
Investeringar i immateriella anläggningstillgångar		-9 104	-5 952
Investeringar i materiella anläggningstillgångar		-1 179	-7 666
Investeringar i finansiella anläggningstillgångar		2 600	-2 528
Kassaflöde från investeringsverksamheten		-7 683	-16 146
Finansieringsverksamheten			
Nyemission		311 574	252 105
Upptagna lån		0	65 000
Kassaflöde från finansieringsverksamheten		311 574	317 105
Årets kassaflöde		28 561	117 544
Likvida medel vid årets början		232 308	114 764
Likvida medel vid årets slut	22	260 869	232 308

Noter

Tkr

Not 1 Redovisnings- och värderingsprinciper

Allmänna upplysningar

Årsredovisningen och koncernredovisningen är upprättad i enlighet med årsredovisningslagen och BFNAR 2012:1 Årsredovisning och koncernredovisning (K3).

Redovisningsprinciperna är oförändrade jämfört med föregående år.

Fordringar har upptagits till de belopp varmed de beräknas inflyta.

Övriga tillgångar och skulder har upptagits till anskaffningsvärden där inget annat anges.

Fordringar och skulder i utländsk valuta har värderats till balansdagens kurs. Kursvinster och kursförluster på rörelsefordringar och rörelseskulder redovisas i rörelseresultat och kursförluster på finansiella fordringar och skulder redovisas som finansiella poster.

Belopp anges i Tkr om inget annat anges.

Moderföretaget och koncernen tillämpar samma redovisningsprinciper förutom i de fall som anges nedan.

Eget kapital

Eget kapital delas in i bundet och fritt kapital, i enlighet med ÅRLs indelning.

Bokslutsdispositioner

Koncernbidrag redovisas som bokslutsdispositioner.

Aktier och andelar i dotterföretag

Aktier och andelar i dotterföretag redovisas till anskaffningsvärde efter avdrag för eventuella nedskrivningar. I anskaffningsvärdet ingår köpeskillingen som erlagts för aktierna samt förvärvskostnader. Eventuella kapitaltillskott och koncernbidrag läggs till anskaffningsvärdet när de uppkommer. Utdelning från dotterföretag redovisas som intäkt.

Intäktsredovisning

Intäkter har tagits upp till verkligt värde av vad som erhållits eller kommer att erhållas och redovisas i den omfattning det är sannolikt att de ekonomiska fördelarna kommer att tillgodogöras bolaget och intäkterna kan beräknas på ett tillförlitligt sätt.

Vid försäljning av varor redovisas normalt inkomsten som intäkt när de väsentliga förmåner och risker som är förknippade med ägandet av varan har överförts från företaget till köparen.

Koncernredovisning

Konsolideringsmetod

Koncernredovisningen har upprättats enligt förvärvsmetoden. Detta innebär att förvärvade verksamheters identifierbara tillgångar och skulder redovisas till marknadsvärde enligt upprättad förvärvsanalys. Överstiger verksamhetens anskaffningsvärde det beräknade marknadsvärdet av de förväntade nettotillgångarna enligt förvärvsanalysen redovisas skillnaden som goodwill.

Dotterföretag

Koncernredovisningen omfattar, förutom moderföretaget, samtliga företag i vilka moderföretaget direkt eller indirekt har mer än 50 % av röstetalet eller på annat sätt innehar det bestämmande inflytandet och därmed har en rätt att utforma företagets finansiella och operativa strategier i syfte att erhålla ekonomiska fördelar.

Ett dotterföretags intäkter och kostnader tas in i koncernredovisningen från och med tidpunkten för förvärvet till och med den tidpunkt då moderföretaget inte längre har ett bestämmande inflytande över dotterföretaget.

Transaktioner mellan koncernföretag

Koncerninterna fordringar och skulder samt transaktioner mellan koncernföretag liksom orealiserade vinster elimineras i sin helhet. Orealiserade förluster elimineras också såvida inte transaktionen motsvarar ett nedskrivningsbehov.

Förändring av internvinst under räkenskapsåret har eliminerats i koncernresultaträkningen.

Omräkning av utländska dotterföretag

Utländska dotterföretags bokslut har omräknats enligt dagskursmetoden. Samtliga poster i balansräkningen har omräknats till balansdagskurs. Alla poster i resultaträkningen har omräknats till genomsnittskurs under räkenskapsåret. Omräkningsdifferenser som uppkommer redovisas direkt i eget kapital.

Redovisningsprinciper för enskilda balansposter

Anläggningstillgångar

Immateriella och materiella anläggningstillgångar redovisas till anskaffningsvärde minskat med ackumulerade avskrivningar enligt plan och eventuella nedskrivningar.

Avskrivning sker linjärt över den förväntade nyttjandeperioden med hänsyn till väsentligt restvärde. Följande avskrivningsprocent tillämpas:

Immateriella anläggningstillgångar

Licenser	5 år
Patent	6 - 20 år
Varumärken	10 år

Materiella anläggningstillgångar

Inventarier, verktyg och installationer	5 år
---	------

Leasingavtal

Företaget redovisar samtliga leasingavtal, såväl finansiella som operationella, som operationella leasingavtal. Operationella leasingavtal redovisas som en kostnad linjärt över leasingperioden.

Varulager

Varulagret har värderats till det lägsta av dess anskaffningsvärde och dess nettoförsäljningsvärde på balansdagen. Med nettoförsäljningsvärde avses varornas beräknade försäljningspris minskat med försäljningskostnader. Den valda värderingsmetoden innebär att inkurans i varulagret har beaktats.

Inkomstskatter

Total skatt utgörs av aktuell skatt och uppskjuten skatt. Skatter redovisas i resultaträkningen, utom då underliggande transaktion redovisas direkt mot eget kapital varvid tillhörande skatteeffekter redovisas i eget kapital.

Aktuell skatt

Aktuell skatt avser inkomstskatt för innevarande räkenskapsår samt den del av tidigare räkenskapsårs inkomstskatt som ännu inte redovisats. Aktuell skatt beräknas utifrån den skattesats som gäller per balansdagen.

Uppskjuten skatt

Uppskjuten skatt är inkomstskatt som avser framtida räkenskapsår till följd av tidigare händelser. Redovisning sker enligt balansräkningsmetoden. Enligt denna metod redovisas uppskjutna skatteskulder och uppskjutna skattefordringar på temporära skillnader som uppstår mellan bokförda respektive skattemässiga värden för tillgångar och skulder samt för övriga skattemässiga avdrag eller underskott.

På grund av sambandet mellan redovisning och beskattning särredovisas inte den uppskjutna skatteskulden som är hänförlig till obeskattade reserver.

Ersättningar till anställda

Ersättningar till anställda avser alla former av ersättningar som företaget lämnar till de anställda. Kortfristiga ersättningar utgörs av bland annat löner, betald semester, betald frånvaro, bonus och ersättning efter avslutad anställning (pension). Kortfristiga ersättningar redovisas som kostnad och en skuld då det finns en legal eller informell förpliktelse att betala ut en ersättning till följd av en tidigare händelse och en tillförlitlig uppskattning av beloppet kan göras.

Kassaflödesanalys

Kassaflödesanalysen upprättas enligt indirekt metod. Det redovisade kassaflödet omfattar endast transaktioner som medfört in- eller utbetalningar.

Som likvida medel klassificerar företaget, förutom kassamedel, disponibla tillgodohavanden hos banker och andra kreditinstitut.

Nyckeltalsdefinitioner

Nettoomsättning

Rörelsens huvudintäkter, fakturerade kostnader, sidointäkter samt intäktskorrigeringar.

Resultat efter finansiella poster

Resultat efter finansiella intäkter och kostnader, men före skatter.

Soliditet (%)

Justerat eget kapital (eget kapital och obeskattade reserver med avdrag för uppskjuten skatt) i procent av balansomslutning.

Balansomslutning

Företagets samlade tillgångar.

Medeltal anställda

Medelantal anställda under räkenskapsåret.

Uppskattningar och bedömningar

Upprättandet av bokslut och tillämpning av redovisningsprinciper, baseras ofta på ledningens bedömningar, uppskattningar och antaganden som anses vara rimliga vid den tidpunkt då bedömningen görs. Uppskattningar och bedömningar är baserade på historiska erfarenheter och ett antal andra faktorer, som under rådande omständigheter anses vara rimliga. Resultatet av dessa används för att bedöma de redovisade värdena på tillgångar och skulder, som inte annars framgår tydligt från andra källor. Det verkliga utfallet kan avvika från dessa uppskattningar och bedömningar. Uppskattningar och antaganden ses över regelbundet.

Värdering av underskottsavdrag

Företaget har gjort en årlig bedömning ifall det är tillämpligt att aktivera uppskjutna skattefordringar avseende årets skattemässiga underskottsavdrag. Uppskjuten skattefordran redovisas endast för underskottsavdrag för vilka det är sannolikt att de kan nyttjas mot framtida skattepliktiga överskott och mot skattepliktiga temporära skillnader.

Bolaget har totala underskottsavdrag uppgående till 380 555 tkr.

Not 2 Nettoomsättningens fördelning

Koncernen

	2020	2019
Nettoomsättningen per geografisk marknad		
Sverige	121 570	130 468
Amerika	427 546	374 203
Tyskland	53 545	30 198
Övriga	3 450	6 818
	606 111	541 687

Not 3 Leasingavtal

Koncernen

Årets leasingkostnader avseende leasingavtal, uppgår till 10 941 tkr (9 004 tkr).

Framtida leasingavgifter, för icke uppsägningsbara leasingavtal, förfaller till betalning enligt följande:

	2020	2019
Inom ett år	10 941	4 646
Senare än ett år men inom fem år	43 765	9 354
	54 706	14 000

Moderbolaget

Årets leasingkostnader avseende leasingavtal, uppgår till 3 746 tkr (3 746 tkr).

Framtida leasingavgifter, för icke uppsägningsbara leasingavtal, förfaller till betalning enligt följande:

	2020	2019
Inom ett år	3 746	3 746
Senare än ett år men inom fem år	14 984	7 492
	18 730	11 238

**Not 4 Arvode till revisorer
Koncernen**

Med revisionsuppdrag avses granskning av årsredovisningen och bokföringen samt styrelsens och verkställande direktörens förvaltning, övriga arbetsuppgifter som det ankommer på bolagets revisor att utföra samt rådgivning eller annat biträde som föranleds av iakttagelser vid sådan granskning eller genomförandet av sådana övriga arbetsuppgifter.

	2020	2019
KPMG AB		
Revisionsuppdrag	329	238
Övriga tjänster	312	63
	641	301

Moderbolaget

Med revisionsuppdrag avses granskning av årsredovisningen och bokföringen samt styrelsens och verkställande direktörens förvaltning, övriga arbetsuppgifter som det ankommer på bolagets revisor att utföra samt rådgivning eller annat biträde som föranleds av iakttagelser vid sådan granskning eller genomförandet av sådana övriga arbetsuppgifter.

	2020	2019
KPMG AB		
Revisionsuppdrag	329	238
Övriga tjänster	312	63
	641	301

**Not 5 Anställda och personalkostnader fördelade per land
Koncernen**

		2020		2019	
Medelantalet anställda fördelade per land					
Sverige	64	(19)	49	(12)	
USA	201	(62)	143	(43)	
Storbritannien	6	(1)	4	(2)	
Tyskland	4	(0)	1	(0)	
Australien	2	(0)	4	(0)	
	277	(82)	201	(57)	

Inom parentes anges medelantalet kvinnor.

Löner och andra ersättningar

Styrelse och verkställande direktör	9 007	6 014
Övriga anställda	457 607	336 547
	466 614	342 561

Sociala kostnader

Pensionskostnader för styrelse och verkställande direktör	934	502
Pensionskostnader för övriga anställda	15 212	12 166
Övriga sociala avgifter enligt lag och avtal	37 160	28 635
	53 306	41 303

Könsfördelning bland ledande befattningshavare

Andel kvinnor i styrelsen	17 %	17 %
Andel män i styrelsen	83 %	83 %

Moderbolaget

	2020		2019	
Medelantalet anställda fördelade per land				
Sverige	64	(19)	49	(12)
	64	(19)	49	(12)

Inom parentes anges medelantalet kvinnor.

Löner och andra ersättningar

Styrelse och verkställande direktör	4 276	2 508
Övriga anställda	54 589	37 814
	58 865	40 322

Sociala kostnader

Pensionskostnader för styrelse och verkställande direktör	680	502
Pensionskostnader för övriga anställda	8 607	4 211
Övriga sociala avgifter enligt lag och avtal	16 877	12 505
	26 164	17 218

Könsfördelning bland ledande befattningshavare

Andel kvinnor i styrelsen	17 %	17 %
Andel män i styrelsen	83 %	83 %

**Not 6 Övriga rörelsekostnader
Koncernen**

	2020	2019
Valutakursdifferenser	23 011	7 533
Övriga rörelsekostnader	19	181
	23 030	7 714

Moderbolaget

	2020	2019
Valutakursdifferenser	45 460	3 827
Övriga rörelsekostnader	19	0
	45 479	3 827

**Not 7 Inköp och försäljning mellan koncernföretag
Moderbolaget**

	2020	2019
Andel av årets totala inköp som skett från andra företag i koncernen	84,22 %	65,64 %
Andel av årets totala försäljningar som skett till andra företag i koncernen	39,50 %	17,57 %

**Not 8 Övriga ränteintäkter och liknande resultatposter
Koncernen**

	2020	2019
Övriga ränteintäkter	69	1 198
	69	1 198

Moderbolaget

	2020	2019
Ränteintäkter från koncernföretag	0	0
Övriga ränteintäkter	68	478
	68	478

Yubico AB
Org.nr 556720-8755

21 (30)

2021072038308

**Not 9 Räntekostnader och liknande resultatposter
Koncernen**

	2020	2019
Övriga räntekostnader	-2 382	-214
	-2 382	-214
Moderbolaget	2020	2019
Räntekostnader till koncernföretag	0	0
Övriga räntekostnader	-2 328	-194
	-2 328	-194

**Not 10 Aktuell och uppskjuten skatt
Koncernen**

	2020	2019
Skatt på årets resultat		
Aktuell skatt	-4 572	-722
Förändring av uppskjuten skatt avseende temporära skillnader	0	0
Totalt redovisad skatt	-4 572	-722

Avstämning av effektiv skatt

	2020		2019	
	Procent	Belopp	Procent	Belopp
Redovisat resultat före skatt		-194 382		-159 887
Skatt enligt gällande skattesats	21,4	40 531	22,0	34 216
Ej avdragsgilla kostnader		-123		-165
Ej skattepliktiga intäkter		0		1 788
Underskottsavdrag vars skattevärde ej redovisas som tillgång		-45 084		-36 088
Effekter av utländska skattesatser		104		-473
Redovisad effektiv skatt	-0,45	-4 572	84,48	-722

Moderbolaget

	2020	2019
Skatt på årets resultat		
Aktuell skatt	0	0
Totalt redovisad skatt	0	0

Avstämning av effektiv skatt

	2020		2019	
	Procent	Belopp	Procent	Belopp
Redovisat resultat före skatt		-210 673		-169 683
Skatt enligt gällande skattesats	21,40	45 084	21,40	36 312
Ej avdragsgilla kostnader		-64		-132
Under året utnyttjande av tidigare års underskottsavdrag vars skattevärde ej redovisas som tillgång		64		132
Underskottsavdrag vars skattevärde ej redovisas som tillgång		-45 084		-36 312
Redovisad effektiv skatt	0,00	0	0,00	0

**Not 11 Patent och licensavtal
Koncernen**

	2020-12-31	2019-12-31
Ingående anskaffningsvärden	8 783	2 830
Inköp	9 104	5 953
Utgående ackumulerade anskaffningsvärden	17 887	8 783
Ingående avskrivningar	-1 680	-991
Årets avskrivningar	-1 307	-689
Utgående ackumulerade avskrivningar	-2 988	-1 680
Utgående redovisat värde	14 900	7 104

Moderbolaget

	2020-12-31	2019-12-31
Ingående anskaffningsvärden	8 783	2 830
Inköp	9 104	5 953
Utgående ackumulerade anskaffningsvärden	17 887	8 783
Ingående avskrivningar	-1 680	-991
Årets avskrivningar	-1 308	-689
Utgående ackumulerade avskrivningar	-2 988	-1 680
Utgående redovisat värde	14 900	7 104

**Not 12 Inventarier, verktyg och installationer
Koncernen**

	2020-12-31	2019-12-31
Ingående anskaffningsvärden	33 294	10 119
Inköp	1 432	22 982
Försäljningar/utrangeringar	-5	0
Omklassificeringar	-383	0
Valutakursdifferens	-2 412	193
Utgående ackumulerade anskaffningsvärden	31 926	33 295
Ingående avskrivningar	-7 927	-4 053
Försäljningar/utrangeringar	5	0
Omklassificeringar	-383	0
Årets avskrivningar	-5 654	-3 864
Valutakursdifferens	857	-10
Utgående ackumulerade avskrivningar	-13 102	-7 927
Ingående nedskrivningar	-383	-383
Återförda nedskrivningar	383	0
Utgående ackumulerade nedskrivningar	0	-383
Utgående redovisat värde	18 824	24 985
Moderbolaget		
	2020-12-31	2019-12-31
Ingående anskaffningsvärden	12 984	5 318
Inköp	1 179	7 666
Omklassificeringar	-383	0
Utgående ackumulerade anskaffningsvärden	13 780	12 984
Ingående avskrivningar	-4 067	-2 592
Omklassificeringar	-383	0
Årets avskrivningar	-1 903	-1 475
Utgående ackumulerade avskrivningar	-6 353	-4 067
Ingående nedskrivningar	-383	-383
Återförda nedskrivningar	383	0
Utgående ackumulerade nedskrivningar	0	-383
Utgående redovisat värde	7 427	8 534

**Not 13 Andelar i koncernföretag
Moderbolaget**

	2020-12-31	2019-12-31
Ingående anskaffningsvärden	328	328
Utgående ackumulerade anskaffningsvärden	328	328
Utgående redovisat värde	328	328

**Not 14 Specifikation andelar i koncernföretag
Moderbolaget**

Namn	Kapital- andel	Rösträtts- andel	Antal andelar	Bokfört värde
Yubico Inc	100%	100%	11 000	69
Yubico Ltd	100%	100%	1 000	12
Yubico GmbH	100%	100%	2 500	246
Yubico Pty Ltd	100%	100%	100	1
				328

	Org.nr	Säte	Eget kapital	Resultat
Yubico Inc	333070-9324	Delaware	29 758	9 797
Yubico Ltd	7007100	Surrey	3 146	530
Yubico GmbH	HRB 11426	Laer	2 527	1 169
Yubico Pty Ltd	ACN623392576	Melbourne	326	222

**Not 15 Fordringar hos koncernföretag
Moderbolaget**

	2020-12-31	2019-12-31
Ingående anskaffningsvärden	0	0
Omklassificeringar	150 707	0
Utgående ackumulerade anskaffningsvärden	150 707	0
Utgående redovisat värde	150 707	0

**Not 16 Andra långfristiga fordringar
Koncernen**

	2020-12-31	2019-12-31
Ingående anskaffningsvärden	5 075	2 131
Tillkommande fordringar	273	2 944
Avgående fordringar	-1 611	0
Omklassificeringar	-1 000	0
Valutakursdifferens	-235	0
Utgående ackumulerade anskaffningsvärden	2 502	5 075
Utgående redovisat värde	2 502	5 075

Moderbolaget

	2020-12-31	2019-12-31
Ingående anskaffningsvärden	3 111	583
Tillkommande fordringar	11	2 528
Avgående fordringar	-1 611	0
Omklassificeringar	-1 000	0
Utgående ackumulerade anskaffningsvärden	511	3 111
Utgående redovisat värde	511	3 111

**Not 17 Förutbetalda kostnader och upplupna intäkter
Koncernen**

	2020-12-31	2019-12-31
Förutbetalda hyror	2 214	2 840
Övriga förutbetalda kostnader	13 731	12 577
	15 945	15 417

Moderbolaget

	2020-12-31	2019-12-31
Förutbetalda hyror	1 179	1 238
Övriga förutbetalda kostnader	730	930
	1 909	2 168

**Not 18 Antal aktier och kvotvärde
Moderbolaget**

	Antal aktier	Kvot- värde
Namn		
Antal aktier	15 647 589	0,025
	15 647 589	

**Not 19 Långfristiga skulder
Koncernen**

	2020-12-31	2019-12-31
Skulder som betalas senare än ett år men inom fem år efter balansdagen	0	65 000
Skulder som betalas senare än fem år efter balansdagen	0	0
	0	65 000

Moderbolaget

	2020-12-31	2019-12-31
Skulder som betalas senare än ett år men inom fem år efter balansdagen	0	65 000
Skulder som betalas senare än fem år efter balansdagen	0	0
	0	65 000

**Not 20 Upplupna kostnader och förutbetalda intäkter
Koncernen**

	2020-12-31	2019-12-31
Upplupna löner	2 235	851
Upplupna semesterlöner	16 068	12 492
Sociala avgifter på semesterlöneskuld samt löner	2 428	1 281
Upplupna provisioner	26 984	15 903
Upplupna räntekostnader	188	190
Övriga upplupna kostnader	1 626	14 246
Övriga förutbetalda intäkter	86 288	30 954
	141 575	75 917

Moderbolaget

	2020-12-31	2019-12-31
Upplupna löner	2 131	851
Upplupna semesterlöner	4 847	3 224
Sociala avgifter på semesterskuld samt löner	2 428	1 281
Upplupna provisioner	751	0
Upplupna räntekostnader	188	190
Övriga förutbetalda intäkter	4 960	0
Övriga upplupna kostnader	4 525	14 234
	19 829	19 780

**Not 21 Justering för poster som inte ingår i kassaflödet
Koncernen**

	2020-12-31	2019-12-31
Avskrivningar	6 962	4 553
Ej realiserade kursvinster	0	-4 319
Ej realiserade kursförluster	20 832	0
Ej betald ränta	0	190
	27 794	424

Moderbolaget

	2020-12-31	2019-12-31
Avskrivningar	3 211	2 164
Ej realiserade kursvinster	0	-3 160
Ej realiserade kursförluster	43 314	0
Ej betald ränta	0	190
	46 525	-806

**Not 22 Likvida medel
Koncernen**

	2020-12-31	2019-12-31
Likvida medel		
Banktillgodohavanden	317 813	277 640
	317 813	277 640

Moderbolaget

	2020-12-31	2019-12-31
Likvida medel		
Banktillgodohavanden	260 869	232 308
	260 869	232 308

**Not 23 Disposition av vinst eller förlust
Moderbolaget**

2020-12-31

Förslag till vinstdisposition

Styrelsen föreslår att till förfogande stående vinstmedel:

balanserad vinst	641 193
årets förlust	-210 673
	430 521

disponeras så att i ny räkning överföres	430 521
---	---------

Not 24 Checkräkningskredit

Koncernen

Moderbolaget

2020-12-31

2019-12-31

Beviljat belopp på checkräkningskredit uppgår till	425	425
Utnyttjad kredit uppgår till	74	0

Not 25 Ställda säkerheter

Koncernen

2020-12-31

2019-12-31

Företagsinteckning	2 000	2 000
Bankgaranti	4 240	4 229
	6 240	6 229

Moderbolaget

2020-12-31

2019-12-31

Företagsinteckning	2 000	2 000
Bankgaranti	4 240	4 229
	6 240	6 229

**Not 26 Väsentliga händelser efter räkenskapsårets slut
Moderbolaget**

Det är ännu för tidigt att uttala sig om hur Bolaget kommer att påverkas under resten av året av den pågående pandemin. Produktionen har än så länge kunnat upprätthållas och bolagets leverantörer har inte påverkats nämnvärt. Fortsatt osäkerhet råder kring pandemins utveckling och eventuella negativa effekter på konjunktur, produkttillgång och hur bolagets kunder påverkas.

Stockholm 2021-05-06

Mattias Danielsson
Verkställande direktör

Ramanujam Shriram
Styrelseordförande

Stina Ehrensvärd

Gösta Johannesson



Martin Casado

Paul Madera

Vår revisionsberättelse har lämnats

KPMG AB

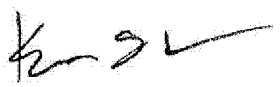
Fredrik Sjölander
Auktoriserad revisor

Not 26 Väsentliga händelser efter räkenskapsårets slut Moderbolaget

Det är ännu för tidigt att uttala sig om hur Bolaget kommer att påverkas under resten av året av den pågående pandemin. Produktionen har än så länge kunnat upprätthållas och bolagets leverantörer har inte påverkats nämnvärt. Fortsatt osäkerhet råder kring pandemins utveckling och eventuella negativa effekter på konjunktur, produkttillgång och hur bolagets kunder påverkas.

Stockholm 2021-05-06

Mattias Danielsson
Verkställande direktör



Ramanujam Shriram
Styrelseordförande

Stina Ehrensverd

Gösta Johannesson

Martin Casado

Paul Madera

Vår revisionsberättelse har lämnats

KPMG AB

Fredrik Sjölander
Auktoriserad revisor

**Not 26 Väsentliga händelser efter räkenskapsårets slut
Moderbolaget**

Det är ännu för tidigt att uttala sig om hur Bolaget kommer att påverkas under resten av året av den pågående pandemin. Produktionen har än så länge kunnat upprätthållas och bolagets leverantörer har inte påverkats nämnvärt. Fortsatt osäkerhet råder kring pandemins utveckling och eventuella negativa effekter på konjunktur, produkttillgång och hur bolagets kunder påverkas.

Stockholm 2021-05-06

Mattias Danielsson
Verkställande direktör

Ramanujam Shriram
Styrelseordförande

Stina Ehrensverd

Gösta Johannesson

Martin Casado



Paul Madera

Vår revisionsberättelse har lämnats

KPMG AB

Fredrik Sjölander
Auktoriserad revisor

**Not 26 Väsentliga händelser efter räkenskapsårets slut
Moderbolaget**

Det är ännu för tidigt att uttala sig om hur Bolaget kommer att påverkas under resten av året av den pågående pandemin. Produktionen har än så länge kunnat upprätthållas och bolagets leverantörer har inte påverkats nämnvärt. Fortsatt osäkerhet råder kring pandemins utveckling och eventuella negativa effekter på konjunktur, produkttillgång och hur bolagets kunder påverkas.

Stockholm

2021-05-06




Mattias Danielsson
Verkställande direktör

Ramanujam Shriram
Styrelseordförande



Stina Ehrensvärd



Gösta Johannesson

Martin Casado

Paul Madera

Vår revisionsberättelse har lämnats 2021-06-07

KPMG AB



Fredrik Sjölander
Auktoriserad revisor

Revisionsberättelse

Till bolagsstämman i Yubico AB, org. nr 556720-8755

Rapport om årsredovisningen och koncernredovisningen

Uttalanden

Vi har utfört en revision av årsredovisningen och koncernredovisningen för Yubico AB för år 2020.

Enligt vår uppfattning har årsredovisningen och koncernredovisningen upprättats i enlighet med årsredovisningslagen och ger en i alla väsentliga avseenden rättvisande bild av moderbolagets och koncernens finansiella ställning per den 31 december 2020 och av dessas finansiella resultat och kassaflöde för året enligt årsredovisningslagen. Förvaltningsberättelsen är förenlig med årsredovisningens och koncernredovisningens övriga delar.

Vi tillstyrker därför att bolagsstämman fastställer resultaträkningen och balansräkningen för moderbolaget och för koncernen.

Grund för uttalanden

Vi har utfört revisionen enligt International Standards on Auditing (ISA) och god revisionssed i Sverige. Vårt ansvar enligt dessa standarder beskrivs närmare i avsnittet Revisorns ansvar. Vi är oberoende i förhållande till moderbolaget och koncernen enligt god revisionssed i Sverige och har i övrigt fullgjort vårt yrkesetiska ansvar enligt dessa krav.

Vi anser att de revisionsbevis vi har inhämtat är tillräckliga och ändamålsenliga som grund för våra uttalanden.

Styrelsens och verkställande direktörens ansvar

Det är styrelsen och verkställande direktören som har ansvaret för att årsredovisningen och koncernredovisningen upprättas och att de ger en rättvisande bild enligt årsredovisningslagen. Styrelsen och verkställande direktören ansvarar även för den interna kontroll som de bedömer är nödvändig för att upprätta en årsredovisning och koncernredovisning som inte innehåller några väsentliga felaktigheter, vare sig dessa beror på oegentligheter eller misstag.

Vid upprättandet av årsredovisningen och koncernredovisningen ansvarar styrelsen och verkställande direktören för bedömningen av

bolagets och koncernens förmåga att fortsätta verksamheten. De upplyser, när så är tillämpligt, om förhållanden som kan påverka förmågan att fortsätta verksamheten och att använda antagandet om fortsatt drift. Antagandet om fortsatt drift tillämpas dock inte om styrelsen och verkställande direktören avser att likvidera bolaget, upphöra med verksamheten eller inte har något realistiskt alternativ till att göra något av detta.

Revisorns ansvar

Våra mål är att uppnå en rimlig grad av säkerhet om huruvida årsredovisningen och koncernredovisningen som helhet inte innehåller några väsentliga felaktigheter, vare sig dessa beror på oegentligheter eller misstag, och att lämna en revisionsberättelse som innehåller våra uttalanden. Rimlig säkerhet är en hög grad av säkerhet, men är ingen garanti för att en revision som utförs enligt ISA och god revisionssed i Sverige alltid kommer att upptäcka en väsentlig felaktighet om en sådan finns. Felaktigheter kan uppstå på grund av oegentligheter eller misstag och anses vara väsentliga om de enskilt eller tillsammans rimligen kan förväntas påverka de ekonomiska beslut som användare fattar med grund i årsredovisningen och koncernredovisningen.

Som del av en revision enligt ISA använder vi professionellt omdöme och har en professionellt skeptisk inställning under hela revisionen. Dessutom:

- identifierar och bedömer vi riskerna för väsentliga felaktigheter i årsredovisningen och koncernredovisningen, vare sig dessa beror på oegentligheter eller misstag, utformar och utför granskningsåtgärder bland annat utifrån dessa risker och inhämtar revisionsbevis som är tillräckliga och ändamålsenliga för att utgöra en grund för våra uttalanden. Risken för att inte upptäcka en väsentlig felaktighet till följd av oegentligheter är högre än för en väsentlig felaktighet som beror på misstag, eftersom oegentligheter kan innefatta agerande i maskopi, förfälskning, avsiktliga utelämnanden, felaktig information eller åsidosättande av intern kontroll.
- skaffar vi oss en förståelse av den del av bolagets interna kontroll som har betydelse för vår revision för att utforma granskningsåtgärder som är lämpliga med hänsyn till omständigheterna, men inte för att uttala oss om effektiviteten i den interna kontrollen.
- utvärderar vi lämpligheten i de redovisningsprinciper som används och rimligheten i styrelsens och verkställande direktörens uppskattningar i redovisningen och tillhörande upplysningar.

- drar vi en slutsats om lämpligheten i att styrelsen och verkställande direktören använder antagandet om fortsatt drift vid upprättandet av årsredovisningen och koncernredovisningen. Vi drar också en slutsats, med grund i de inhämtade revisionsbevisen, om huruvida det finns någon väsentlig osäkerhetsfaktor som avser sådana händelser eller förhållanden som kan leda till betydande tvivel om bolagets och koncernens förmåga att fortsätta verksamheten. Om vi drar slutsatsen att det finns en väsentlig osäkerhetsfaktor, måste vi i revisionsberättelsen fästa uppmärksamheten på upplysningarna i årsredovisningen och koncernredovisningen om den väsentliga osäkerhetsfaktorn eller, om sådana upplysningar är otillräckliga, modifiera uttalandet om årsredovisningen och koncernredovisningen. Våra slutsatser baseras på de revisionsbevis som inhämtas fram till datumet för revisionsberättelsen. Dock kan framtida händelser eller förhållanden göra att ett bolag och en koncern inte längre kan fortsätta verksamheten.
- utvärderar vi den övergripande presentationen, strukturen och innehållet i årsredovisningen och koncernredovisningen, däribland upplysningarna, och om årsredovisningen och koncernredovisningen återger de underliggande transaktionerna och händelserna på ett sätt som ger en rättvisande bild.
- inhämtar vi tillräckliga och ändamålsenliga revisionsbevis avseende den finansiella informationen för enheterna eller affärsaktiviteterna inom koncernen för att göra ett uttalande avseende koncernredovisningen. Vi ansvarar för styrning, övervakning och utförande av koncernrevisionen. Vi är ensamt ansvariga för våra uttalanden.

Vi måste informera styrelsen om bland annat revisionens planerade omfattning och inriktning samt tidpunkten för den. Vi måste också informera om betydelsefulla iakttagelser under revisionen, däribland de eventuella betydande brister i den interna kontrollen som vi identifierat.

Rapport om andra krav enligt lagar och andra författningar

Uttalanden

Utöver vår revision av årsredovisningen och koncernredovisningen har vi även utfört en revision av styrelsens och verkställande direktörens förvaltning för Yubico AB för år 2020 samt av förslaget till dispositioner beträffande bolagets vinst eller förlust.

Vi tillstyrker att bolagsstämman disponerar vinsten enligt förslaget i förvaltningsberättelsen och beviljar styrelsens ledamöter och verkställande direktören ansvarsfrihet för räkenskapsåret.

Grund för uttalanden

Vi har utfört revisionen enligt god revisionsssed i Sverige. Vårt ansvar enligt denna beskrivs närmare i avsnittet Revisorns ansvar. Vi är oberoende i förhållande till moderbolaget och koncernen enligt god revisorssed i Sverige och har i övrigt fullgjort vårt yrkesetiska ansvar enligt dessa krav.

Vi anser att de revisionsbevis vi har inhämtat är tillräckliga och ändamålsenliga som grund för våra uttalanden.

Styrelsens och verkställande direktörens ansvar

Det är styrelsen som har ansvaret för förslaget till dispositioner beträffande bolagets vinst eller förlust. Vid förslag till utdelning innefattar detta bland annat en bedömning av om utdelningen är försvarlig med hänsyn till de krav som bolagets och koncernens verksamhetsart, omfattning och risker ställer på storleken av moderbolagets och koncernens egna kapital, konsolideringsbehov, likviditet och ställning i övrigt.

Styrelsen ansvarar för bolagets organisation och förvaltningen av bolagets angelägenheter. Detta innefattar bland annat att fortlöpande bedöma bolagets och koncernens ekonomiska situation och att tillse

att bolagets organisation är utformad så att bokföringen, medelsförvaltningen och bolagets ekonomiska angelägenheter i övrigt kontrolleras på ett betryggande sätt.

Verkställande direktören ska sköta den löpande förvaltningen enligt styrelsens riktlinjer och anvisningar och bland annat vidta de åtgärder som är nödvändiga för att bolagets bokföring ska fullgöras i överensstämmelse med lag och för att medelsförvaltningen ska skötas på ett betryggande sätt.

Revisorns ansvar

Vårt mål beträffande revisionen av förvaltningen, och därmed vårt uttalande om ansvarsfrihet, är att inhämta revisionsbevis för att med en rimlig grad av säkerhet kunna bedöma om någon styrelseledamot eller verkställande direktören i något väsentligt avseende:

- företagit någon åtgärd eller gjort sig skyldig till någon försummelse som kan föranleda ersättningsskyldighet mot bolaget, eller
- på något annat sätt handlat i strid med aktiebolagslagen, årsredovisningslagen eller bolagsordningen.

Vårt mål beträffande revisionen av förslaget till dispositioner av bolagets vinst eller förlust, och därmed vårt uttalande om detta, är att med rimlig grad av säkerhet bedöma om förslaget är förenligt med aktiebolagslagen.


Rimlig säkerhet är en hög grad av säkerhet, men ingen garanti för att en revision som utförs enligt god revisionsssed i Sverige alltid kommer att upptäcka åtgärder eller försummelser som kan föranleda

ersättningsskyldighet mot bolaget, eller att ett förslag till dispositioner av bolagets vinst eller förlust inte är förenligt med aktiebolagslagen.

Som en del av en revision enligt god revisionsssed i Sverige använder vi professionellt omdöme och har en professionellt skeptisk inställning under hela revisionen. Granskningen av förvaltningen och förslaget till dispositioner av bolagets vinst eller förlust grundar sig främst på revisionen av räkenskaperna. Vilka tillkommande granskningsåtgärder som utförs baseras på vår professionella bedömning med utgångspunkt i risk och väsentlighet. Det innebär att vi fokuserar granskningen på sådana åtgärder, områden och förhållanden som är väsentliga för verksamheten och där avsteg och överträdelser skulle ha särskild betydelse för bolagets situation. Vi går igenom och prövar fattade beslut, beslutsunderlag, vidtagna åtgärder och andra förhållanden som är relevanta för vårt uttalande om ansvarsfrihet. Som underlag för vårt uttalande om styrelsens förslag till dispositioner beträffande bolagets vinst eller förlust har vi granskat om förslaget är förenligt med aktiebolagslagen.

Stockholm den 7 juni 2021

KPMG AB


Fredrik Sjölander
Auktoriserad revisor