

AddSecure Group AB
Org.nr
559210-7402
ÅRSREDOVISNING OCH KONCERNREDOVISNING

FÖR

RÄKENSKAPSÅRET
2021-01-01 - 2021-12-31

Fastställelseintyg

Undertecknad VD intygar härmed, dels att denna kopia av årsredovisningen överensstämmer med originalet, dels att resultat- och balansräkning fastställts på årsstämman den 30 maj 2022. Årsstämman beslöt tillika godkänna styrelsens förslag till resultatdisposition.

Stockholm 3 juni 2022



Stefan Andersson
VD, AddSecure Group AB

AddSecure Group AB
Org.nr
559210-7402
ÅRSREDOVISNING OCH KONCERNREDOVISNING

FÖR

RÄKENSKAPSÅRET
2021-01-01 - 2021-12-31



Förvaltningsberättelse

Styrelsen och verkställande direktören i AddSecure Group AB org. nr 559210-7402, med säte i Stockholm, avger härmed årsredovisning för verksamhetsåret 1 januari 2021 till 31 december 2021.

Verksamhet

AddSecure-koncernen är en leverantör av tjänster och lösningar inom området för säker och kritisk datakommunikation som verkar på den Europeiska marknaden. Lösningarna innefattar säker kommunikation och överföring av kritiska data samt uppkopplad utrustning för att möjliggöra för affärskritiska och livsviktiga tjänster för att rädda liv, skydda egendom och andra kritiska funktioner. Koncernen har mer än 950 anställda och verkar i 15 länder med regionala kontor samt ett nätverk av distributörer runt om i Europa. Koncernen verkade under 2021 i sex affärsenheter: Smart Alarms, Smart Care, Smart Rescue, Smart Transport, Smart Surveillance och övrigt.

Moderbolaget har till uppgift att äga, finansiera och driva dotterbolag inom AddSecure-koncernen.

Året i korthet

Verksamhetsåret 2021 har varit ett intensivt år med hög aktivitet i koncernen. Trots en utmanande omvärldssituation med Covid-19 har AddSecure uppvisat hög tillväxt och genomfört två förvärv under året. Det ena, Alerta, är klassificerat som ett rörelseförvärv och på helårsbasis bidrar den förvärvade verksamheten med 88 MSEK i intäkter, varav 66 MSEK är hänförlig till perioden efter förvärvsdatum och därmed konsoliderat i denna årsredovisning för 2021. I det andra förvärvet har AddSecure förvärvat Hamrecn Energiappalvetul Oy:s kundrelationer genom att förvärva 100% av aktierna i bolaget. Detta förvärv har klassificerats som ett tillgångsförvärv då syftet med förvärvet var att förvärva bolagets kundrelationer. På helårsbasis bidrar det förvärvade bolaget med 2,9 MSEK i intäkter, varav 2,2 MSEK är hänförlig till perioden efter förvärvsdatum och därmed konsoliderat i denna årsredovisning för 2021.

Finansiell utveckling

Finansiell översikt

Belopp i MSEK

	2021	2020
	jan - dec.	jan - dec.
Nettoomsättning	1667,0	1258,3
Aterkommande intäkter/nettoomsättning, %	77,7	78,2
EBITDA	438,1	291,3
EBITDA-marginal, %	26,3	23,1
Rörelseresultat	15,0	-18,2
Årets resultat	-272,7	-264,6
Kassaflöde från den löpande verksamheten	-16,6	53,1
Avkastning på sysselsatt kapital, %	1,0	0,0
Nettoskuld/EBITDA	8,1	7,6

Omsättning och resultat

AddSecure-koncernens nettoomsättning under verksamhetsåret uppgick till 1 667,0 MSEK (1 258,3). Ökningen är primärt hänförlig till förvärvade verksamheter. EBITDA var 438,1 MSEK (291,3), EBITDA-marginalen uppgick till 26,3% (23,1) och rörelseresultatet uppgick till 15,0 MSEK (-18,2). I rörelseresultatet ingår avskrivningar av förvärvsrelaterade immateriella tillgångar om 241,5 MSEK (190,9) som relaterar till förvärvet av hela AddSecure-koncernen i september 2019 och de efterföljande förvärven.

Finansnettot var -304,4 MSEK (-231,6) och resultat efter finansiella poster uppgick till -289,4 MSEK (-249,7). Inkomstskatten uppgick till 16,7 MSEK (-14,8) och årets resultat uppgick till -272,7 MSEK (-264,6).

Kassaflöde och finansiell ställning

Koncernens kassaflöde från den löpande verksamheten under verksamhetsåret uppgick till -16,6 MSEK (53,1). I koncernens löpande verksamhet ingår räntor och skatt som uppgick till -337,1 MSEK (-265,6). Förändring i rörelsekapitalet uppgick till -69,0 MSEK (13,9). Kassaflöde från investeringsverksamheten uppgick till -624,3 MSEK (-1 910,3), varav -347,6 MSEK (-1 700,3) är relaterade till förvärv. Investeringar i anläggningstillgångar uppgick till 275,5 MSEK (213,6). Kassaflöde från finansieringsverksamheten uppgick till 581,9 MSEK (1 918,0), ett resultat av i första hand nyemissioner av aktier, men också upptagande av nya lån. Vid årets utgång uppgick likvida medel till 344,3 MSEK (390,3).

Forskning och utveckling

AddSecure bedriver kontinuerlig forskning och utveckling för att säkerställa moderna och effektiva lösningar till sina kunder. Inom affärsområdet Smart Transport har utveckling bedrivits för att erbjuda säker kommunikation, detaljerad planering och effektiv användning av transportkapacitet för logistik- och transportföretag. En stor del av forskningen under 2021 syftade till att konsolidera ett flertal äldre plattformar, genom modernisering, migration av data och kunder, samt ren nyutveckling av tjänster och funktioner. Inom Smart Alarms har tjänster och produkter för övervakad larmöverföring utvecklats för att hantera nya teknologier, uppfylla krav i regelverk och skapa nya erbjudanden till marknaden. Viss utveckling sker genom partnerlösningar tillsammans med kunder för att skapa gemensamma tjänsterbjudanden.

Personal

Det genomsnittliga antalet anställda under året var 806 (740).

Miljöpåverkan

Koncernen bedriver ingen anmälningspliktig verksamhet enligt miljöbalken.

Väsentliga risker och osäkerhetsfaktorer samt förväntade framtidsutsikter

AddSecure är genom sin verksamhet exponerat för risker och osäkerhetsfaktorer. AddSecures riskfaktorer är indelade i tre kategorier: risker relaterade till strategi och verksamhet, legala, regulatoriska och efterlevnadsrisker samt finansiella risker. AddSecure upplever likt många andra företag en begränsad tillgång till komponenter som används i vår hårdvara. Detta kan potentiellt leda till svagare nyförsäljning för koncernen under 2022.

Risker relaterade till strategi och verksamhet

AddSecures verksamhet bygger på njukevareplattformar och teknik. De mest påtagliga riskerna för verksamheten är därför relaterade till IT-system. Det handlar om risker för stillestånd, systemfel och andra störningar, problem vid uppdateringar och migreringar både i AddSecures egna IT-system och kommunikationstjänster såväl som i tredje parts. Koncernen kan också bli utsatt för cyberattacker, som kan få kraftigt negativa konsekvenser på verksamheten. AddSecure är också föremål för risker relaterade till potentiell oskälig användning och stöld av digitala tillgångar till följd av brist på immateriella rättigheter.

AddSecures beroende av sitt rykte och uppfattningen om sitt varumärke är betydande. Systemets och tjänsternas kvalitet, säkerhet och stabilitet är viktiga parametrar för verksamhetens drivande. Negativa rykten skulle kunna få signifikanta negativa effekter på koncernens relation till befintliga och potentiella kunder samt vid rekrytering av personal.

En stor del av AddSecures tillväxt har kommit och kommer att komma från förvärv. Det kan visa sig att AddSecures antaganden om de förvärvade företagen var felaktiga. Det kan också uppstå problem vid integrationen av de förvärvade bolagen, till exempel av IT-systemen eller personalen samt svårigheter att behålla nyckelpersoner med viktig kompetens och erfarenhet.

Juridiska, reglerande och efterlevnadsrisker

AddSecure behandlar personuppgifter och det finns en risk att företaget inte följer Europeiska unionens allmänna dataskyddsförordning eller motsvarande dataskyddsbestämmelser i andra jurisdiktioner. Koncernens produkter och tjänster måste uppfylla vissa tekniska standarder och krav. Förändringar i regelverken kan också ha en väsentlig påverkan på AddSecures verksamhet.

Finansiella risker

Koncernen är i sin verksamhet utsatt för olika typer av finansiella risker. De finansiella riskerna innefattar kredit-, valuta-, likviditets- och ränterisker. Mer information om de finansiella riskerna finns i not 2.

Framtidsutsikter

Marknaden för uppkopplade enheter kommer att växa under de närmaste åren. Digitaliseringen medför ett ökat behov av säkra, pålitliga lösningar och tekniskskiften innebär möjligheter för nya applikationer och tjänster. AddSecure är väl positionerat för att ta tillvara de möjligheter tillväxten på den snabbt utvecklande IoT-marknaden erbjuder. Bolagets strategi innefattar både att växa organiskt i befintlig verksamhet och att skapa tillväxt genom förvärv. Verksamheten präglas av långsiktiga kund- och leverantörsrelationer med prisstabilitet och en stor andel abonnemangsavtal med återkommande intäkter.

Ägarförhållanden

AddSecure Group AB ägs av Skynet Pooling S.à.r.l. (77,3%), AddSecure UK Holdings Ltd (17,3%) och anställda (5,4%)

Väsentliga händelser efter räkenskapsårets utgång

AddSecure ingick i november 2021 ett avtal om att förvärva LOSTnFOUND, en schweiziskbaserad leverantör av lösningar för platspärning och fordonshantering med omsättning om cirka 39 MSEK 2021. Med förvärvet följer 17 anställda och en starkt geografisk närvaro i Schweiz och Österrike. LOSTnFOUND's verksamhet ingår i affärsområdet Smart Transport. Förvärvet slutfördes i början på januari 2022 och konsolideras i koncernen från detta datum. Köpeskillingen uppgick till 31,9 MSEK. I samband med förvärvet genomfördes en apportemission och det ställdes ut 7 470 603 st nya preferensaktier klass B, till tidigare ägare och VD.

Vinstdisposition

Till årsstämmans förfogande står följande vinstmedel:

Belopp i SEK	
Balanserat resultat	3 133 293 234
Årets resultat	-10 244 882
Total	3 143 048 353

Styrelsen föreslår att vinstmedlen disponeras så att:

i ny räkning överförs	3 143 048 353
Total	3 143 048 353



KONCERNENS RAPPORT ÖVER TOTALRESULTAT

Belopp i MSEK	Not	Räkenskapsår	
		2021 jan - dec	2020 jan - dec
Nettoomsättning	5	1667,0	1258,3
Övriga intäkter	6	46,5	2,7
Totala intäkter		1713,4	1261,0
Aktiverat arbete för egen räkning		113,0	87,0
Rörelsens kostnader			
Handelsvaror		-151,0	-336,2
Övriga externa kostnader	7	-353,9	-282,7
Personalkostnader	8	-583,4	-437,1
Avskrivningar av immateriella tillgångar och materiella anläggningstillgångar samt nyttjanderättstillgångar	13-15	-423,1	-309,5
Övriga rörelsekostnader	12	-	-0,7
Rärelseresultat		15,0	-18,2
Finansiella intäkter		50,5	17,4
Finansiella kostnader		-354,9	-248,9
Finansiella poster – netto	9	-304,4	-231,6
Resultat före skatt		-289,4	-249,7
Inkomstskatt	10	16,7	-14,8
Årets resultat		-272,7	-264,6
Övrigt totalresultat			
<i>Poster som kan komma att omklassificeras till rapport över totalresultat</i>			
Valutakursdifferenser vid omräkning av utländska verksamheter		137,3	-183,6
<i>Poster som inte kan komma att omklassificeras till rapport över totalresultat</i>			
Omvärdering av nettopensionsförpliktelser		-0,4	0,1
Inkomstskatt hänförlig till posten ovan		0,0	-0,1
<i>Summa poster som inte kan komma att omklassificeras till rapport över totalresultat</i>		-0,4	0,3
Övrigt totalresultat för året, efter skatt		136,9	-183,3
Summa totalresultat för året		-135,8	-447,9

Årets resultat och summa totalresultat är i sin helhet hänförligt till moderföretagets aktieägare.



Sida 5 av 52

KONCERNENS RAPPORT ÖVER FINANSIELL STÄLLNING

Belopp i MSEK

		2021	2020
	Not	31-dec	31-dec
TILLGÅNGAR			
Anläggningstillgångar			
Goodwill	13	3503,0	3320,7
Övriga immateriella tillgångar	13	3096,4	2918,8
Nyttjanderättstillgångar	15	106,8	136,3
Materiella anläggningstillgångar	14	249,2	201,8
Andra långfristiga fordringar		0,9	1,0
Uppskjuten skattefordran	10	47,5	34,4
Summa anläggningstillgångar		7003,7	6613,0
Omsättningstillgångar			
Varulager	16	81,0	74,6
Kundfordringar	17	215,2	188,6
Övriga kortfristiga fordringar		42,1	47,3
Förutbetalda kostnader och upplupna intäkter	18	127,3	100,5
Likvida medel	19	344,3	390,3
Summa omsättningstillgångar		812,9	801,4
SUMMA TILLGÅNGAR		7816,6	7414,4
EGET KAPITAL OCH SKULDER			
EGET KAPITAL			
Aktiekapital	20	311,4	265,0
Övrigt tillskjutet kapital		3159,8	2834,4
Reserver		-73,9	-211,2
Balanserad vinst (inklusive årets resultat)		-694,2	-419,4
Summa eget kapital		2703,1	2468,8
SKULDER			
<i>Långfristiga skulder</i>			
Skulder till kreditinstitut	21	3772,9	3450,9
Leasingskulder	15	82,6	92,9
Förpliktelse avseende ersättningar till anställda	24	11,3	11,5
Övriga avsättningar	22	1,5	13,0
Uppskjuten skatteskuld	10	530,0	539,3
Summa långfristiga skulder		4398,1	4107,6
<i>Kortfristiga skulder</i>			
Skulder till kreditinstitut	21	5,5	1,7
Leverantörsskulder		101,9	91,6
Leasingskulder	15	28,1	41,2
Aktuella skatteskulder	10	14,4	58,7
Övriga skulder	23	118,8	207,5
Upplupna kostnader och förutbetalda intäkter	25	446,8	437,2
Summa kortfristiga skulder		715,4	838,0
Summa skulder		5113,5	4945,6
SUMMA EGET KAPITAL OCH SKULDER		7816,6	7414,4

KONCERNENS RAPPORT ÖVER FÖRÄNDRINGAR I EGET KAPITAL

Belopp i MSEK

	Aktiekapital	Övrigt tillskjutet kapital	Reserver	Balanserad vinst till årets resultat	Summa eget kapital
Ingående balans 1 januari 2020	207,0	1867,5	-27,5	-155,1	1891,9
Årets resultat	-	-	-	-264,6	-264,6
Omräkningsdifferenser	-	-	-183,6	-	-183,6
Omvärdering av nettopensionsförpliktelsen	-	-	-	0,4	0,4
Inkomstskatt	-	-	-	-0,1	-0,1
Övrigt totalresultat för året	-	-	-183,6	0,3	-183,3
Summa totalresultat för året	-	-	-183,6	-264,3	-447,9
Transaktioner med aktieägare					
Nyemission	58,1	966,4	-	-	1024,5
Teckningsoptioner	-	0,5	-	-	0,5
Summa transaktioner med aktieägare	58,1	966,9	-	-	1025,0
Utgående balans 31 december 2020	265,0	2834,4	-211,2	-419,4	2468,8
Ingående balans 1 januari 2021	265,0	2834,4	-211,2	-420,4	2467,8
Årets resultat	-	-	-	-272,7	-272,7
Omräkningsdifferenser	-	-	137,3	-	137,3
Omvärdering av nettopensionsförpliktelsen	-	-	-	-0,4	-0,4
Inkomstskatt	-	-	-	0,0	0,0
Övrigt totalresultat för året	-	-	137,3	-0,5	136,8
Summa totalresultat för året	-	-	137,3	-273,2	-135,9
Transaktioner med aktieägare					
Nyemission	46,4	324,7	-	-	371,1
Teckningsoptioner	-	0,7	-	-	0,7
Summa transaktioner med aktieägare	46,4	325,4	-	-	371,8
Utgående balans 31 december 2021	311,4	3159,8	-73,9	-694,2	2703,1

Eget kapital är i sin helhet hänförligt till Moderbolagets aktieägare.



Sida 7 av 32

KONCERNENS RAPPORT ÖVER KASSAFLÖDEN

Belopp i MSEK	Not	Räkenskapsår	
		2021 jan - dec	2020 jan - dec
Kassaflöde från den löpande verksamheten			
Rörelseresultat		15,0	-18,2
Justering för poster som inte ingår i kassaflödet:			
- Avskrivningar och nedskrivningar		423,1	309,5
- Övriga avsättningar		-58,6	11,2
- Övriga poster		10,0	2,3
Erhållen ränta		0,9	0,5
Betald ränta		-294,5	-246,8
Betald inkomstskatt		-43,5	-49,3
Kassaflöde från den löpande verksamheten före förändring av rörelsekapital		52,4	39,1
Kassaflöde från förändring av rörelsekapital			
Förändring av varulager		-8,0	4,7
Förändring av rörelsefordringar		-75,0	37,4
Förändring av rörelseskulder		14,0	-28,2
Summa förändring av rörelsekapital		-69,0	13,9
Kassaflöde från den löpande verksamheten		-16,6	53,1
Kassaflöde från investeringsverksamheten			
Förvärv av dotterföretag/rörelse, efter avdrag för förvärvade likvida medel	12	-347,6	-1700,3
Förvärv av materiella anläggningstillgångar	14	-114,8	-63,5
Förvärv av immateriella tillgångar	13	-160,8	-147,2
Försäljning av materiella anläggningstillgångar		2,4	2,7
Ökning av långfristiga fordringar		-3,6	1,0
Kassaflöde från investeringsverksamheten		-624,3	-1909,3
Kassaflöde från finansieringsverksamheten			
Nyemission	20	371,7	946,7
Upptagna lån	21	242,0	1368,7
Amortering av lån		-1,1	-364,1
Amortering leasingkulder		-30,3	-33,3
Kassaflöde från finansieringsverksamheten		581,9	1918,0
Minskning/ökning av likvida medel		-59,0	61,8
Likvida medel vid årets början		390,3	348,4
Kursdifferens i likvida medel		13,0	-19,9
Likvida medel vid årets slut		344,3	390,3

1 Noter till koncernredovisningen

Allmän information

Denna årsredovisning omfattar moderföretaget AddSecure Group AB, organisationsnummer 559210-7402 samt dess dotterföretag. AddSecure Group AB är ett moderbolag registrerat i Sverige med säte i Stockholm med adress Telefonvägen 26, 126 26 Hägersten, Sverige.

Moderbolagets och dess dotterbolags verksamhet omfattar IoT-lösningar (Internet of Things) med fokus på säker kritisk kommunikation och data.

Om inte annat särskilt anges, redovisas alla belopp i miljoner kronor (MSEK). Uppgift inom parentes avser jämförelseperioden. Summa/totalt belopp som presenteras i tabeller och räkningar överensstämmer inte alltid med den beräknade summan av de separata delkomponenterna på grund av avrundningsdifferenser. Avsikten är att varje delkomponent ska överensstämma med sin ursprungskälla och därför kan avrundningsdifferenser påverka totalen när samtliga delkomponenter summeras.

Styrelsen och VD har den 4 maj 2022 godkänt denna koncernredovisning för offentliggörande.

Sammanfattning av väsentliga redovisningsprinciper

Noten innehåller de väsentliga redovisningsprinciper som tillämpats när denna koncernredovisning har upprättats. Dessa principer har tillämpats konsekvent för alla presenterade år. Koncernredovisningen omfattar AddSecure Group AB och dess dotterföretag.

i) Grund för rapporternas upprättande

Denna årsredovisning innehåller AddSecure Group AB:s koncernredovisning och de valda redovisningsprinciperna för upprättande av denna är IFRS (International Financial Reporting Standards). Koncernredovisningen har upprättats i enlighet med Årsredovisningslagen, RFR 1 Kompletterande redovisningsregler för koncerner, samt International Financial Reporting Standards (IFRS) sådana de antagits av EU.

Att upprätta rapporter i överensstämmelse med IFRS kräver användning av en del viktiga uppskattningar för redovisningsändamål. Vidare krävs att ledningen gör vissa bedömningar vid tillämpningen av koncernens redovisningsprinciper. De områden som innefattar en hög grad av bedömning, som är komplexa eller sådana områden där antaganden och uppskattningar är av väsentlig betydelse för koncernredovisningen anges i not 4 Väsentliga uppskattningar och bedömningar för redovisningsändamål.

Koncernredovisningen har upprättats enligt omskuffningsvärdeметоден, förutom:

- derivatinstrument – värderade till verkligt värde
- villkorad tilläggsköpeskilling – värderad till verkligt värde

ii) Nya och ändrade standarder som ännu ej tillämpas av koncernen

Ett antal nya standarder och tolkningar träder i kraft för räkenskapsår som börjar i januari 2022 och senare och har inte tillämpats vid upprättandet av denna finansiella rapport. Inga publicerade standarder och tolkningar som ännu ej trätt i kraft har påverkat koncernen.

Koncernredovisning

(i) Dotterföretag

Dotterföretag är alla företag över vilka koncernen har bestämmande inflytande. Koncernen har bestämmande inflytande för ett företag när den exponeras för eller har rätt till rörlig avkastning från sitt innehav i företaget och har möjlighet att påverka avkastningen genom sitt inflytande i företaget. Dotterföretag inkluderas i koncernredovisningen från och med den dag då det bestämmande inflytandet överförs till koncernen. De exkluderas ur koncernredovisningen från och med den dag då det bestämmande inflytandet upphör.

Förvärvsmetoden används för redovisning av koncernens rörelseförvärv, se avsnitt Rörelseförvärv.

Koncerninterna transaktioner, balansposter samt realiserade vinster och förluster på transaktioner mellan koncernföretag elimineras. Redovisningsprinciperna för dotterföretag har i förekommande fall ändrats för att garantera en konsekvent tillämpning av koncernens principer.

Omräkning av utländsk valuta

(i) Funktionell valuta och rapportvaluta

De olika enheterna i koncernen har den lokala valutan som funktionell valuta då den lokala valutan har identifierats som den valuta som används i den primära ekonomiska miljö där respektive enhet huvudsakligen är verksam. I koncernredovisningen används svenska kronor (SEK), som är moderföretagets funktionella valuta och koncernens rapportvaluta.

(ii) Transaktioner och balansposter

Transaktioner i utländsk valuta omräknas till den funktionella valutan enligt de valutakurser som gäller på transaktionsdagen. Valutakursvinster och -förluster, som uppkommer vid betalning av sådana transaktioner och vid omräkning av monetära tillgångar och skulder i utländsk valuta till balansdagens kurs, redovisas i rörelseresultatet i rapporten över totalresultat.

Valutakursvinster och -förluster som hänför sig till lån och likvida medel redovisas i rapport över totalresultaten som finansiella intäkter eller kostnader. Alla övriga valutakursvinster och -förluster redovisas i posten övriga intäkter/kostnader – netto i rapporten över totalresultat.

Resultat och finansiell ställning för alla koncernföretag som har en annan funktionell valuta än rapportvalutan, omräknas till koncernens rapportvaluta enligt följande:

- tillgångar och skulder för var och en av rapport över finansiell ställning omräknas till balansdagens kurs;
- intäkter och kostnader för var och en av rapport över totalresultat omräknas till genomsnittlig valutakurs, och
- alla valutakursdifferenser som uppstår redovisas i övrigt totalresultat.

Intäktsredovisning

Koncernen är leverantör av IoT-lösningar med fokus på säker kritisk kommunikation och verkar på den Europeiska marknaden. Lösningarna innefattar säker kommunikation och överföring av kritiska data samt uppkopplad utrustning för att möjliggöra för affärskritiska och livsviktiga tjänster för att rädda liv, skydda egendom och kritiska funktioner.

Koncernen verkade under 2021 i följande affärsområden: Smart Alerts, Smart Care, Smart Rescue, Smart Transport, Smart Surveillance samt övrigt.

Abonnemang, installation och hårdvara samt licenser

AddSecure säljer främst abonnemang på IoT-lösningar. Vissa avtal inkluderar flera olika tjänster samt försäljning av hårdvara. Vanligt är att det ingår en abonnemangstjänst samt försäljning av hårdvara och installation av den sålda varan.

- Abonnemangsinträktena intäktsförs över abonnemangsperioden i enlighet med villkoren i avtalen och bedöms utgöra ett prestationsåtagande.
- Intäkterna från installationsjänsien intäktsförs över den period som installationen sker. Installationen, inkluderar ingen integrationstjänst och kan utföras av en annan leverantör. Installationen redovisas därför som ett separat prestationsåtagande.
- I de fall avtalen inkluderar installation av hårdvara, redovisas intäkten från hårdvaran vid en tidpunkt då den levereras. Hårdvaran kan köpas från oberoende återförsäljare eller direkt från AddSecure. Försäljning av hårdvara bedöms därför vara ett separat prestationsåtagande.
- I vissa avtal beviljas kunderna en licens som ger kunden rätt att använda koncernens mjukvara i befintligt skick vid tidpunkten för beviljandet. Intäkterna från dessa licenser redovisas vid en tidpunkt när de beviljas och bedöms utgöra ett separat prestationsåtagande.

När avtalen innehåller flera prestationsåtaganden, fördelas transaktionspriset till varje separat prestationsåtagande baserat på deras fristående försäljningspriser.

Avtalslängden varierar mellan 1-5 år. Betalning erställs kvartalsvis upp till ett år i förskott.

Det förekommer inte några rörliga ersättningar eller väsentliga finansieringskomponenter i avtalen.



Statliga stöd

Bidrag från staten redovisas till verkligt värde då det föreligger rimlig säkerhet att bidraget kommer att erhållas och att koncernen kommer att uppfylla de villkor som är förknippade med bidraget.

Statliga bidrag som gäller kostnader periodiseras och redovisas i rapport över totalresultaten över samma perioder som de kostnader bidragen är avsedda att täcka. Bidragen redovisas som kostnadsminskning.

Räntetäckter

Räntetäckter infäktas redovisas med tillämpning av effektivräntemetoden. Den metod som används för att beräkna det upplupna anskaffningsvärdet för en finansiell tillgång eller finansiell skuld och för fördelning och redovisning av räntetäckter eller räntekostnader i resultatet under den relevanta perioden.

Aktuell och uppskjuten inkomstskatt

Periodens skattekostnad omfattar aktuell skatt beräknad på periodens skattemässiga resultat enligt gällande skattesatser justerad för förändringar i uppskjutna skattefordringar och -skulder som hänför sig till temporära skillnader och outnyttjade underskott.

Den aktuella skattekostnaden beräknas på basis av de skatteregler som på balansdagen är beslutade eller i praktiken beslutade i de länder där moderföretaget och dess dotterföretag är verksamma och genererar skattepliktiga intäkter. Ledningen utvärderar regelbundet de yrkanden som gjorts i deklarerationer avseende situationer där tillämpliga skatteregler är föremål för tolkning och bedömer om det är troligt att en skattemyndighet kommer att godta en osäker skattemässig behandling. Koncernen värderar sina redovisade skatter antingen baserat på det mest sannolika beloppet eller det förväntade värdet, beroende på vilken metod som bäst förutsätter utfallet av osäkerheten.

Uppskjuten skatt redovisas på alla temporära skillnader som uppkommer mellan det skattemässiga värdet på tillgångar och skulder och dessas redovisade värden i koncernredovisningen. Uppskjuten skatteskuld redovisas emellertid inte om den uppstår till följd av den första redovisningen av goodwill. Uppskjuten skatt redovisas heller inte om den uppstår till följd av en transaktion som utgör den första redovisningen av en tillgång eller skuld som inte är ett rörelseförvärf och som, vid tidpunkten för transaktionen, varken påverkar redovisat eller skattemässigt resultat. Uppskjuten inkomstskatt beräknas med tillämpning av skattesatser (och -lagar) som har beslutats eller aviserats per balansdagen och som förväntas gälla när den berörda uppskjutna skattefordran realiseras eller den uppskjutna skatteskulden regleras.

Uppskjutna skattefordringar redovisas i den omfattning det är sannolikt att framtida skattemässiga överskott kommer att finnas tillgängliga, mot vilka de temporära skillnaderna kan utnyttjas.

Uppskjutna skatter som hänför sig till temporära skillnader avseende innetav i dotterföretag, intresseföretag och joint ventures, redovisas inte då moderföretaget kan styra tidpunkten för återföring av de temporära skillnaderna och det inte bedöms sannolikt att en sådan återföring sker inom en överskådlig framtid.

Uppskjutna skattefordringar och -skulder nettoredo visas när det föreligger en legal kvittningsrätt för aktuella skattefordringar och skatteskulder och när de uppskjutna skattefordringarna och skatteskulderna hänför sig till skatter debiterade av en och samma skattemyndighet och avser antingen samma skattesubjekt eller olika skattesubjekt, där det finns en avsikt att reglera saldona genom nettobeläningar.

Aktuell och uppskjuten skatt redovisas i rapport över totalresultaten, utom när skatten avser poster som redovisas i övrigt totalresultat eller direkt i eget kapital. I sådana fall redovisas även skatten i övrigt totalresultat respektive eget kapital.



Leasing

Leasing - koncernen som leasetagare

Leasingavtalen skrivs normalt för fasta perioder om 1 till 10 år med möjlighet till förlängning. Villkoren förhandlas separat för varje avtal och innehåller ett stort antal olika avtalsvillkor.

Avtal kan innehålla både leasing- och icke-leasingkomponenter. Koncernen fördelar ersättningen i avtalet till leasing- och icke-leasingkomponenter baserat på deras relativa fristående priser. För leasingavgifter av fastigheter för vilka koncernen är hyresgäst har man dock valt att inte separera leasing- och icke-leasingkomponenter och i stället redovisar dessa som en enda leasingkomponent.

Leasingavtalen redovisas som nyttjanderätter och en motsvarande skuld i rapport över finansiell ställning en den dagen som den leasade tillgången finns tillgänglig för användning av koncernen. Tillgångar och skulder som uppkommer från leasingavtal redovisas initialt till nuvärde. I leasingskulden inkluderas nuvärdet av fast avgifter och/eller variabla leasingavgifter som beror på ett index eller en ränta. Leasingbetalningarna diskonteras med leasingavtalets implicita ränta. Om denna räntesats inte kan fastställas enkelt, vilket normalt är fallet för koncernens leasingavtal, används den marginala låneräntan.

Varje leasingbetalning fördelas mellan amortering av skulden och finansiell kostnad. Den finansiella kostnaden ska fördelas över leasingperioden så att varje redovisningsperiod belastas med ett belopp som motsvarar en fast räntesats för den under respektive period redovisade skulden.

Nyttjanderättstillgångarna värderas till anskaffningsvärde och inkluderar följande:

- den initiala värderingen av leasingskulden och
- betalningar gjorda vid eller innan den tidpunkt då den leasade tillgången görs tillgänglig för leasetagaren.

Nyttjanderätten skrivs av linjärt över det kortare av tillgångens nyttjandeperiod och leasingavtalets längd.

För leasingavtal där den underliggande tillgången har lågt värde eller där avtalet är ett korttidsavtal tillämpas det praktiska undantaget i IFRS 16 vilket innebär att leasingavgiften redovisas som en kostnad linjärt över leasingperioden i rapport över totalresultat och att ingen nyttjanderättstillgång eller leasingskuld redovisas i rapport över finansiell ställning.

I kassaflödet redovisas den huvudsakliga betalningen hänförlig till leasingavtal inom finansieringsverksamhet som amortering av leasingskulden. Räntedelen redovisas i den löpande verksamheten och inkluderas i posten betald ränta.

Optioner att förlänga och säga upp avtal

Optioner att förlänga eller säga upp avtal inkluderar i tillgången och skulden i de fall företaget är rimligt säkert på att utnyttja förlängningsoptioner eller att inte utnyttja optioner att säga upp avtalet.

Redovisning i efterföljande perioder

Leasingskulden omvärderas om det sker några ändringar i leasingavtalet eller om det sker ändringar i kassaflödet som är baserade på det ursprungliga kontraktsvillkoret. Förändringar i kassaflöden baserade på ursprungliga kontraktsvillkor uppstår när koncernen ändrar sin initiala bedömning huruvida optioner för förlängning och/eller uppsägning kommer att nyttjas, det sker förändringar i tidigare bedömningar ifall en köpoption kommer att nyttjas, leasingavgifter ändras på grund av förändringar i index eller ränta. En omvärdering av leasingskulden leder till en motsvarande justering av nyttjanderättstillgången. Om det redovisade värdet på nyttjanderättstillgången redan har reducerats till noll, redovisas den återstående omvärderingen i rapport över totalresultat. Nyttjanderättstillgången nedskrivningsprövas närmast händelser eller förändringar i förutsättningar indikerar att det redovisade värdet för en tillgång inte kan återvinnas.



Rörelseförvärv

Förvärvsmetoden används för redovisning av koncernens rörelseförvärv, oavsett om förvärvet består av egetkapital andelar eller andra tillgångar. Köpeskillingen för förvärvet av ett dotterföretag utgörs av de verkliga värdena av

- överlätna tillgångar
- skulder som koncernen ådrar sig till tidigare ägare
- aktier som emitterats av koncernen
- tillgångar eller skulder som är en följd av ett avtal om villkorad tilläggsköpeskillning
- tidigare egetkapitalandel i det förvärvade företaget

Identifierbara förvärvade tillgångar, övertagna skulder och övertagna eventualförpliktelser i ett rörelseförvärv värderas, med ett fåtal undantag, inledningsvis till verkliga värden på förvärvstidpunkten. För varje förvärv, avgör koncernen om innehav utan bestämmande inflytande i det förvärvade företaget redovisas till verkligt värde eller till innehavets proportionella andel i det redovisade värdet av det förvärvade företagens identifierbara nettotillgångar.

Förvärvsrelaterade kostnader resultatförs när de uppstår och redovisas i posten övriga externa kostnader.

Goodwill avser det belopp varmed

- överförd ersättning,
- eventuell innehav utan bestämmande inflytande i det förvärvade företaget, och
- verkliga värdet på förvärvstidpunkten på tidigare egetkapitalandel i det förvärvade företaget, (om rörelseförvärvet genomförts i steg) överstiger verkligt värde på identifierbara förvärvade nettotillgångar.

I de fall då hela eller delar av en köpeskillning skjuts upp, ska de framtida betalningarna diskonteras till nuvärdet vid förvärvstidpunkten. Diskonteringsräntan är företagets marginella låneränta, vilken är den räntesats företaget skulle ha betalat för en finansiering genom lån under motsvarande period och liknande villkor.

Villkorad tilläggsköpeskillning klassificeras som finansiell skuld. Belopp klassificerade som finansiella skulder omvärderas varje period till verkligt värde. Finansieringskomponenten redovisas i finansnettot. Omvärderingsvinster och -förluster redovisas i posten övriga rörelsekostnader i rapport över totalresultat.

Varulager

Varulagret redovisas till det lägsta av anskaffningsvärdet och nettoförsäljningsvärdet. Anskaffningsvärdet för handelsvaror fastställs efter avdrag för rabatter. Nettoförsäljningsvärdet är det uppskattade försäljningspriset i den löpande verksamheten efter avdrag för uppskattade kostnader för färdigställande och uppskattade kostnader som är nödvändiga för att åstadkomma en försäljning.

Materiella anläggningstillgångar

Materiella anläggningstillgångar innefattar inventarier, verktyg och maskiner samt produktionsutrustning. Dessa redovisas till anskaffningsvärde med avdrag för avskrivningar. I anskaffningsvärdet ingår utgifter som direkt kan hänföras till förvärvet av tillgången.

Tillkommande utgifter läggs till tillgångens redovisade värde eller redovisas som en separat tillgång, beroende på vilket som är lämpligt, endast då det är sannolikt att de framtida ekonomiska förmåner som är förknippade med tillgången kommer att komma koncernen tillgodo och tillgångens anskaffningsvärde kan mätas på ett tillförlitligt sätt. Redovisat värde för den ersatta delen tas bort från rapport över finansiell ställning. Alla andra former av reparationer och underhåll redovisas som kostnader i rapporten över totalresultat under den period de uppkommer.

Avskrivningar på tillgångar, för att fördela deras anskaffningsvärde ner till det beräknade restvärdet över den beräknade nyttjandeperioden, görs linjärt enligt följande:

- Utrustning, fordon och andra tekniska anläggningar 3-10 år
- Inventarier 3-5 år

Tillgångarnas restvärden och nyttjandeperiod prövas vid varje rapportperiods slut och justeras vid behov.

En tillgångs redovisade värde skrivs omgående ner till dess återvinningsvärde om tillgångens redovisade värde överstiger dess bedömda återvinningsvärde. Vinster och förluster vid avyttring fastställs genom en jämförelse mellan försäljningsintäkten och det redovisade värdet och redovisas i övriga rörelseintäkter/övriga rörelsekostnader netto i rapporten över totalresultat.



2024-11-29 12

Immateriella tillgångar

Goodwill

Goodwill beräknas enligt principerna i avsnitt Rörelseförvärv. Goodwill skrivs inte av, utan nedskrivningstestas årligen eller oftare om händelser eller ändringar i förhållanden indikerar en möjlig värdeminskning. Goodwill redovisas till anskaffningsvärde minskat med ackumulerade nedskrivningar.

I syfte att testa nedskrivningsbehov, fördelas goodwill som förvärvats i ett rörelseförvärv till kassagenererande enheter eller grupper av kassagenererande enheter som förväntas bli gynnade av synergier från förvärvet. Varje enhet eller grupp av enheter som goodwill har fördelats till motsvarar den lägsta nivå i koncernen på vilken goodwillen i fråga övervakas i den interna styrningen.

Patent och teknologi, varumärke, kundrelationer och mjukvara och licenser

Patent och teknologi, varumärke, kundrelationer och mjukvara och licenser som förvärvats separat redovisas till anskaffningsvärde. Patent och teknologi, varumärke, kundrelationer och mjukvara och licenser som förvärvats genom ett rörelseförvärv redovisas till verkligt värde på förvärvsdagen. Teknologi och kundrelationer har en bestämbar nyttjandeperiod och redovisas till anskaffningsvärde minskat med ackumulerade av- och nedskrivningar.

Varumärken som förvärvats separat redovisas till anskaffningsvärde. Varumärken som förvärvats genom ett rörelseförvärv redovisas till verkligt värde på förvärvsdagen. För de varumärken som finns i koncernen anses det ej finnas någon förutsägbar gräns för den tidsperiod som dessa väntas generera nettoinbetalningar för företaget, varför de hanteras som att de har obestämbar livslängd och skrivs inte av löpande, utan prövas minst årligen för nedskrivningsbehov. Varumärken fördelas på kassagenererande enheter vid prövning av eventuellt nedskrivningsbehov. Fördelningen görs på de kassagenererande enheter eller grupper av kassagenererande enheter som förväntas bli gynnade av det rörelseförvärv som gett upphov till varumärket.

Bedömda nyttjandeperiod uppgår till följande:

• Patent och teknologi	5-10 år
• Kundrelationer	5-15 år
• Mjukvara och licenser	5 år

Balanserade utgifter för utvecklingsarbeten

Balanserade utgifter för utvecklingsarbeten består i allt väsentligt av aktiverade utgifter för utveckling av mjukvara.

Utvecklingsutgifter som är direkt hänförliga till utveckling och testning av identifierbara och unika mjukvaror som kontrolleras av koncernen, redovisas som immateriella tillgångar när följande kriterier är uppfyllda:

- det är tekniskt möjligt att färdigställa den internt utarbetade immateriella tillgången så att den kan användas,
 - företaget avser att färdigställa den internt utarbetade immateriella tillgången och att använda eller sälja den,
 - det finns förutsättningar att använda eller sälja den internt utarbetade immateriella tillgången,
 - det kan visas hur den internt utarbetade immateriella tillgången genererar sannolika framtida ekonomiska fördelar.
- adekvata tekniska, ekonomiska och andra resurser för att fullfölja utvecklingen och för att använda eller sälja den internt utarbetade immateriella tillgången finns tillgängliga, och de utgifter som är hänförliga till den internt utarbetade immateriella tillgången under dess utveckling kan beräknas på ett tillförlitligt sätt.

Övriga utgifter för utveckling, som inte uppfyller dessa kriterier, kostnadsförs när de uppstår. Utgifter för utveckling som tidigare kostnadsförts redovisas inte som tillgång i efterföljande period.

Balanserade utgifter för utveckling som redovisas som immateriella tillgångar skrivs av från den tidpunkt då tillgången är färdig för användning. Aktiverade utgifter för utveckling skrivs av linjärt över den prognostiserade nyttjandeperioden vilken uppgår till 5 år.

Nedskrivningar av icke-finansiella tillgångar

Goodwill och immateriella tillgångar som har en obestämbar nyttjandeperiod eller immateriella tillgångar som inte är färdiga för användning, skrivs inte av utan prövas årligen, eller vid indikation på värdeminskning, avseende eventuellt nedskrivningsbehov. Tillgångar som skrivs av bedöms med avseende på värdenedgång närhelst händelser eller förändringar i förhållanden indikerar att det redovisade värdet kanske inte är återvinningsbart. En nedskrivning görs med det belopp varmed tillgångens redovisade värde överstiger dess återvinningsvärde. Återvinningsvärdet är det högre av tillgångens verkliga värde minskat med försäljningskostnader och dess nyttjandevärde. Vid bedömning av nedskrivningsbehov grupperas tillgångar på de lägsta nivåer där det finns i allt väsentligt oberoende kassaflöden (kassagenererande enheter). För tillgångar (andra än goodwill) som tidigare har skrivits ned görs per varje balansdag en prövning av om återföring bör göras.



Finansiella instrument

Koncernens finansiella tillgångar och skulder utgörs av posterna; andra långfristiga fordringar, kundfordringar, övriga fordringar, likvida medel, derivatinstrument, skulder till kreditinstitut, leverantörsskulder, övriga skulder och upplupna kostnader samt leasingkulder. Vad gäller redovisning av leasingkulder se avsnittet leasing.

a) Första redovisningstillfället

Finansiella tillgångar och finansiella skulder redovisas när koncernen blir part i instrumentets avtalsmässiga villkor. Köp och försäljning av finansiella tillgångar och skulder redovisas på affärsdagen, det datum då koncernen förbinder sig att köpa eller sälja tillgången.

Finansiella instrument redovisas vid första redovisningstillfället till verkligt värde plus, för en tillgång eller finansiell skuld som inte redovisas till verkligt värde via rapport över totalresultat, transaktionskostnader som är direkt hänförliga till förvärv eller emission av finansiell tillgång eller finansiell skuld, till exempel avgifter och provisioner. Transaktionskostnader för finansiella tillgångar och skulder som redovisas till verkligt värde via rapport över totalresultat kostnadsförs i rapporten över totalresultat.

b) Finansiella tillgångar - Klassificering och värdering

Koncernen klassificerar och värderar sina finansiella tillgångar i kategorin upplupet anskaffningsvärde och verkligt värde via rapport över totalresultat. Klassificeringen av investeringar i skuldinstrument beror på koncernens affärsmodell för hantering av finansiella tillgångar och de avtalsenliga villkoren för tillgångarnas kassaflöden.

Finansiella tillgångar värderade till upplupet anskaffningsvärde

Tillgångar som inmachas med syftet att inkassera avtalsenliga kassaflöden och där dessa kassaflöden endast utgör kapitalbelopp och ränta värderas till upplupet anskaffningsvärde. Det redovisade värdet av dessa tillgångar justeras med eventuella förväntade kreditförluster som redovisats (se Nedskrivning av finansiella tillgångar nedan). Koncernens finansiella tillgångar som värderas till upplupet anskaffningsvärde utgörs av posterna andra långfristiga fordringar, kundfordringar, övriga fordringar och likvida medel.

Finansiella tillgångar värderade till verkligt värde via rapport över totalresultat

Derivat redovisas i rapport över finansiell ställning på affärsdagen och värderas till verkligt värde, både initialt och vid efterföljande omvärderingar. Alla förändringar i verkligt värde av derivatinstrument redovisas i posten finansiella kostnader i rapport över totalresultat.

c) Finansiella skulder - Klassificering och värdering

Finansiella skulder värderade till upplupet anskaffningsvärde

Koncernens finansiella skulder värderas efter det första redovisningstillfället till upplupet anskaffningsvärde med tillämpning av effektivräntemetoden, eventuell skillnad mellan erhållet belopp (netto efter transaktionskostnader) och återbetalningsbeloppet redovisas i rapport över totalresultat fördelat över låneperioden. Avgifter som betalas för lånefaciliteter redovisas som transaktionskostnader för upplåningen i den utsträckning det är sannolikt att delar av eller hela kreditutrymmet kommer att utnyttjas. I sådana fall redovisas avgiften när kreditutrymmet utnyttjas. När det inte föreligger några bevis för att det är sannolikt att delar av eller hela kreditutrymmet kommer att utnyttjas, redovisas avgiften som en förskottsbelättning för finansiella tjänster och fördelas över det aktuella lånelöfrets löptid.

Finansiella skulder klassificeras som kortfristiga skulder om inte koncernen har en ovillkorlig rätt att skjuta upp betalning av skulden i åtminstone 12 månader efter rapportperiodens slut.

Finansiella skulder värderade till upplupet anskaffningsvärde består av skulder till kreditinstitut, leverantörsskulder, övriga skulder, och upplupna kostnader.

Finansiella skulder värderade till verkligt värde via rapport över totalresultat

Derivat redovisas i rapport över finansiell ställning på affärsdagen och värderas till verkligt värde, både initialt och vid efterföljande omvärderingar. Alla förändringar i verkligt värde av derivatinstrument redovisas i posten finansiella kostnader i rapport över totalresultat.

Koncernen har finansiella skulder i form av villkorade tilläggsköpekillingar i genomförda rörelseförvärv som klassificeras i denna kategori. Finansiella skulder värderade till verkligt värde via rapport över totalresultat redovisas även i efterföljande perioder till verkligt värde och värdeförändringen redovisas i finansiella kostnader i rapport över totalresultat.

d) Bortbokning av finansiella tillgångar och finansiella skulder

Finansiella tillgångar tas bort från rapporten över finansiell ställning när rätten att erhålla kassaflöden från instrumentet har löpt ut eller överförs och koncernen har överfört i stort sett alla risker och förmåner som är förknippade med äganderätten. Finansiella skulder tas bort från rapporten över finansiell ställning när förpliktelsen i avtalet har fullgjorts eller på annat sätt utsläcks. Då villkoren för en finansiell skuld omförhandlas, och inte bokas bort från rapport över finansiell ställning, redovisas en vinst eller förlust i rapport över totalresultat. Vinsten eller förlusten beräknas som skillnaden mellan de ursprungliga avtalsenliga kassaflödena och de modifierade kassaflödena diskonterade till den ursprungliga effektiva räntan.

e) Kvittning av finansiella instrument

Finansiella tillgångar och skulder kvittas och redovisas med ett nettobelopp i rapport över finansiell ställning, endast när det finns en legal rätt att kvitta de redovisade beloppen och en avsikt att reglera dem med ett nettobelopp eller att samtidigt realisera tillgången och reglera skulden. Den legala rättigheten får inte vara beroende av framtida händelser och den måste vara rättsligt bindande för företaget och motparten både i den normala affärsverksamheten och i fall av betalningsinställelse, insolvens eller konkurs.

f) Nedskrivning av finansiella tillgångar

Tillgångar som redovisas till upplupet anskaffningsvärde

Koncernen bedömer de framtida förväntade kreditförluster som är kopplade till tillgångar redovisade till upplupet anskaffningsvärde. Koncernen redovisar en kreditförlustrereserv för sådana förväntade kreditförluster vid varje rapporteringsdatum. För kundfordringar och avtalstillgångar tillämpar koncernen den förenklade ansatsen för kreditreservering, det vill säga, reserven kommer att motsvara den förväntade förlusten över hela kundfordrings livslängd. För att mäta de förväntade kreditförlusterna har kundfordringar och avtalstillgångar grupperats baserat på fördelade kreditriskegenskaper och förfallna dagar. Koncernen använder sig utav framåtblickande variabler för förväntade kreditförluster. Förväntade kreditförluster redovisas i koncernens rapport över totalresultat i posten övriga externa kostnader.

Kundfordringar

Kundfordringar är belopp hänförliga till kunder avseende sålda tjänster som utförs i den löpande verksamheten. Kundfordringar klassificeras som omsättningsstillgångar. Kundfordringar redovisas initialt till transaktionspriset. Koncernen innehar kundfordringarna i syfte att insamla avtalsenliga kassaflöden och värderas därmed vid efterföljande redovisningstidpunkter till upplupet anskaffningsvärde med tillämpning av effektivräntemetoden minskat med kreditreservering.

Likvida medel

Likvida medel ingår, i såväl rapport över finansiell ställning som i rapporten över kassaflöden, disponibla banktillgodohavanden.

Aktiekapital

Preferensaktier av klass A-B klassificeras som eget kapital. Transaktionskostnader som direkt kan hänföras till emission av nya aktier eller optioner redovisas, netto efter skatt, i eget kapital som ett avdrag från emissionslikviden.

Leverantörsskulder

Leverantörsskulder är finansiella instrument och avser förpliktelser att betala för varor och tjänster som har förvärvats i den löpande verksamheten från leverantörer. Leverantörsskulder klassificeras som kortfristiga skulder om de förfaller inom ett år. Om inte, redovisas de som långfristiga skulder.

Leverantörsskulder redovisas inledningsvis till verkligt värde och därefter till upplupet anskaffningsvärde med tillämpning av effektivräntemetoden.

Ersättningar till anställda**a) Kortfristiga ersättningar till anställda**

Skulder för löner och ersättningar, inklusive teke-monetära förmåner och betald frävaro, som förväntas bli reglerade inom 12 månader efter räkenskapsårets slut, redovisas som kortfristiga skulder till det odiskonterade belopp som förväntas bli betalt när skulderna regleras. Kostnaden redovisas i takt med att tjänsterna utförs av de anställda. Skulden redovisas som förpliktelse avseende ersättningar till anställda i rapport över finansiell ställning.

b) Pensionsförpliktelser

Koncernen har både avgiftsbestämda och förmånsbestämda pensionsplaner. För avgiftsbestämda pensionsplaner betalar koncernen avgifter till offentligt eller privat administrerade pensionsförsäkringar på obligatorisk, avtalsenlig eller frivillig basis. Koncernen har inga ytterligare betalningsförpliktelser när avgifterna väl är betalda. Avgifterna redovisas som personalkostnader när de förfaller till betalning. Förutbetalda avgifter redovisas som en tillgång i den utsträckning som kontant återbetalning eller minskning av framtida betalningar kan komma koncernen tillgodo.

För tjänstemän i Sverige tryggas ITP 2-planens förmånsbestämda pensionsåtaganden för ålders- och familjepension genom försäkring i Alecta. Pensionsplanen ITP 2 som finansieras genom försäkring i Alecta, är en förmånsbestämd plan som omfattar flera arbetsgivare.

Den kollektiva konsolideringsnivån utgörs av marknadsvärdet på Alectas tillgångar i procent av försäkringsåtagandena beräknade enligt Alectas försäkringstekniska metoder och åtagandena, vilka inte överensstämmer med IAS 19. Den kollektiva konsolideringsnivån ska normalt tillåtas variera mellan 125 och 175 procent. I syfte att sänka konsolideringsnivån om den bedöms vara för låg, kan en åtgärd vara att höja det avtalade priset för nyteckning och utökning av befintliga förmåner. Om konsolideringsnivån överstiger 150 procent kan premierreduktioner införas. Vid utgången av 2021 uppgick Alectas överskott i form av den kollektiva konsolideringsnivån till 172 % (148 %).

Koncernen har förmånsbestämda pensionsåtaganden i PRI-systemet. Den skuld som redovisas i rapporten över finansiell ställning avseende den förmånsbestämda pensionsplanen är nuvärdet av den förmånsbestämda förpliktelsen vid rapportperiodens slut. Den förmånsbestämda pensionsförpliktelsen beräknas årligen av oberoende aktuariärer med tillämpning av den så kallade projected unit credit metod. Nuvärdet av den förmånsbestämda förpliktelsen fastställs genom diskontering av uppskattade framtida kassaflöden med användning av räntesatsen för förstklassiga företagsobligationer/bostadsobligationerna som är utfärdade i samma valuta som ersättningen kommer att betalas i med löptider jämförbara med den aktuella pensionsförpliktelsen.

Omvärderingsvinster och -förluster till följd av erfarenhetsbaserade justeringar och förändringar i aktuariella antaganden redovisas i övrigt totalresultat under den period de uppstår. De ingår i balanserad vinst i rapporten över förändringar i eget kapital samt i rapporten över finansiell ställning.

Kostnader för tjänstgöring under tidigare perioder redovisas direkt i rapporten över totalresultat.

c) Aktierelaterade ersättningar

AddSecure har ett teckningsoptionsprogram där nyckelpersoner har givits möjlighet att förvärva teckningsoptioner. Verkligt värde av teckningsoptioner har fastställts med hjälp av Monte Carlo värderingsmodell. Innehavarnas erlagda premier för teckningsoptionerna understiger verkligt värde. Skillnaden mellan verkligt värde och betald premie redovisas som en motsvarande ökning i eget kapital över intjänandeperioden. Vid varje rapportperiods slut omprövar koncernen sina bedömningar av hur många optioner som förväntas bli intjänade. Den eventuella avvikelse mot de ursprungliga bedömningarna som omprövningen ger upphov till, redovisas i rapport över totalresultat och motsvarande justeringar görs i eget kapital.

Avsättningar

Avsättningar för rättsliga anspråk och garantier redovisas när koncernen har en legal eller informell förpliktelse till följd av tidigare händelser, det är sannolikt att ett utflöde av resurser kommer att krävas för att reglera åtagandet och beloppet har beräknats på ett tillförlitligt sätt.

Utdelningar

Utdelning till moderföretagets aktieägare redovisas som skuld i koncernens finansiella rapporter i den period då utdelningen godkänns av moderföretagets aktieägare.

Kassaflödesanalys

Kassaflödesanalysen upprättas enligt indirekt metod. Det redovisade kassaflödet omfattar endast transaktioner som medfört in- eller utbetalningar.

Not 2 Finansiell riskhantering

Finansiella riskfaktorer

Koncernen utsätts genom sin verksamhet för en mängd olika finansiella risker såsom: olika marknadsrisker (valutarisk och ränterisk), kreditrisk, likviditetsrisk och refinansieringsrisk. Koncernen eftersträvar att minimera potentiella ogynnsamma effekter på koncernens finansiella resultat. Målsättningen med koncernens finansverksamhet är att:

- säkerställa att koncernen kan fullgöra sina betalningsåtaganden,
- hantera finansiella risker,
- säkerställa tillgång till erforderlig finansiering,
- optimera koncernens finansnetto och
- minimera finansiell motpartsexponering.

Koncernens riskhantering sköts av en central finansavdelning (Koncernfinans) enligt policyer som fastställs av styrelsen. Koncernfinans identifierar, utvärderar och säkerställer finansiella risker i nära samarbete med koncernens operativa enheter. Styrelsen har utarbetat både skriftliga instruktioner för generell riskhantering och riktlinjer för specifika områden såsom valutakursrisk, ränterisk, kreditrisk, likviditetsrisk samt refinansieringsrisk och användningen av derivata och icke-derivata finansiella instrument och placering av överskottslikviditet.

(a) Marknadsrisk

Valutarisk

Koncernen verkar internationellt och utsätts för valutarisker som uppstår från olika valutaexponeringar, främst för allt avseende euro (EUR), pund (GBP) och norska kronor (NOK). I koncernen uppstår valutarisk från omräkning av utländska dotterföretags resultat- och balansräkning till koncernens rapportvaluta som är SEK, så kallad omräkningsexponering.

Koncernens valutaexponering övervakas löpande. Koncernens valutarisk uppstår från köp och försäljning i en valuta som inte motsvarar den funktionella valutan för företaget (transaktionsexponering). Med anledning av att merparten av försäljning och inköp görs i den funktionella valuta bedöms valutarisken inte som väsentlig. Därför använder koncernen sig inte heller av säkring.

Transaktionsexponering per balansdagen uttryckt i MSEK. Valutaexponering i euro där funktionell valuta är en annan redovisas i tabellen nedan.

	2021-12-31	2020-12-31
	EUR	EUR
<i>Transaktionsexponering</i>		
Kundfordringar	18,3	5,3
Leverantörsskulder	9,9	7,7
<i>Känslighetsanalys</i>		

Om euro kursen hade försvagats/förstärkts med 10 %, med alla andra variabler konstanta, skulle det omräknade resultatet efter skatt för räkenskapsåret 2021 varit 0,8 NSEK (0,2) högre/lägre, till största delen som en följd av vinster/förluster vid omräkning av kundfordringar och leverantörsskulder.

Ränterisk

Skulder till kreditinstitut utgörs av upplåning i SEK, EUR, GBP och NOK med rörlig ränta. Underliggande ränta är baserat på Stibor, Nibor Euribor och GBPLibor. Underliggande ränta har ett floor på 0% som inte kan understigas. Koncernens genomsnittsränta är 6,0%. Skulder till kreditinstitut uppgår till 3 778,3 MSEK. AddSecure har två räntecap om 44 MEUR och 1 594 MSEK med löptid till september 2022.

Känslighetsanalys ränterisk

Om underliggande ränta skulle öka med 1 procentenhet skulle koncernens genomsnittsränta öka till 7,4% motsvarande en ökad räntekostnad om 30,3 MSEK. Skulle underliggande ränta sänkas med 1 procentenhet skulle koncernens räntekostnad sänkas med 2,3 MSEK och genomsnittsräntan skulle vara 6,5%.

(b) Kreditrisk

Kreditrisk uppstår genom tillgodohavanden hos banker och kreditinstitut samt kundkreditexponeringar inklusive utestående fordringar. Kreditrisk hanteras av koncernledningen. Endast banker och kreditinstitut som av oberoende värderare har en hög kreditrating accepteras.

Kreditrisk hanteras på koncernnivå, med undantag för kreditrisk avseende utestående kundfordringar och avtalsfällingar. Varje koncernföretag ansvarar för att följa upp och analysera kreditrisken för varje ny kund. I de fall då ingen oberoende kreditbedömning finns, görs en riskbedömning av kundens kreditvärdighet där dennes finansiella ställning beaktas, liksom tidigare erfarenheter och andra faktorer. Individuella risklimiten fastställs baserat på interna eller externa kreditbedömningar i enlighet med de gränser som satts av styrelsen. Användningen av kreditgränser följs upp regelbundet.

Inga kreditgränser överskreds under rapportperioden och ledningen förväntar sig inte några förluster till följd av utebliven betalning från dessa motparter. Koncernens kunder består i allt väsentligt av stora väletablerade företag och offentliga institutioner. Koncernens kreditförluster har historiskt varit oväsentliga och kundernas betalningshistorik god. Med beaktande av detta samt framåtblickande information om makroekonomiska faktorer som kan påverka kundernas möjligheter att betala fordran, har även koncernens förväntade kreditförluster bedömts som oväsentliga. Se not 17 Kundfordringar.

(c) Likviditetsrisk

Koncernen säkerställer genom en försiktig likviditetshandling att tillräckligt med kassamedel finns för att möta behoven i den löpande verksamheten. Samtidigt säkerställs att koncernen har tillräckligt med utrymme på avtalade kreditfaciliteter så att betalning av skulder kan ske när dessa förfaller. Ledningen följer rullande prognoser för koncernens likviditetsreserv (inklusive outnyttjade kreditfaciliteter) och likvida medel baserade på förväntade kassaflöden. Analyserna utförs normalt centralt med beaktande av de riktlinjer och begränsningar som styrelsen upprättat. Begränsningarna varierar mellan olika regioner då hänsyn tas till likviditeten på olika marknader.

(d) Refinansieringsrisk

Refinansieringsrisk definieras som den risk som uppstår vid svårigheter att refinansiera bolaget, att finansiering inte kan erhållas, eller att den endast kan erhållas till ökade kostnader. Det finns risk att erforderlig finansiering av verksamheten inte finns tillgänglig i rätt tid och till rimlig kostnad. Risken begränsas genom att koncernen löpande utvärderar olika finansieringslösningar.

Nedanstående tabell analyserar koncernens finansiella skulder uppdelade efter den tid som på balansdagen återstår fram till den avtalsenliga förfallodagen. De belopp som anges i tabellen är de avtalsenliga, odiskonterade kassaflödena. Framtida kassaflöden i utländsk valuta har beräknats med utgångspunkt från den valutakurs som gällde per balansdagen samt att räntan ligger kvar på 6,6%.

Per 31 december 2020	Mellan 3				Mer än 5 år	Summa avtalsenliga kassaflöden	Redovisat värde
	Mindre än 3 månader	månader och 1 år	Mellan 1 och 2 år	Mellan 2 och 5 år			
<i>Finansiella skulder</i>							
Skulder till kreditinstitut	98,0	175,2	228,6	685,9	3800,8	4988,5	3452,6
Leasingskulder	10,9	48,7	62,4	50,8	3,3	176,0	134,1
Övriga kortfristiga skulder	10,0	197,5	-	-	-	207,5	207,5
Leverantörsskulder	91,6	0,0	-	-	-	91,6	91,6
Upplupna kostnader	164,5	272,7	-	-	-	437,2	437,2
Summa	375,0	694,1	291,1	736,7	3804,1	5900,8	4323,0

Lånet som utgör skuld till kreditinstitut förfaller till betalning 2026.

Per 31 december 2021	Mellan 3				Mer än 5 år	Summa avtalsenliga kassaflöden	Redovisat värde
	Mindre än 3 månader	månader och 1 år	Mellan 1 och 2 år	Mellan 2 och 5 år			
<i>Finansiella skulder</i>							
Skulder till kreditinstitut	1,2	252,7	253,5	4450,9	-	4958,2	3778,3
Leasingskulder	8,0	24,0	26,3	45,1	17,4	120,8	110,6
Övriga kortfristiga skulder	5,7	113,1	-	-	-	118,8	118,8
Leverantörsskulder	101,8	0,1	-	-	-	101,9	101,9
Upplupna kostnader	168,1	278,7	-	-	-	446,8	446,8
Summa	284,8	668,6	279,7	4495,9	17,4	5746,5	4556,4

Lånet som utgör skuld till kreditinstitut förfaller till betalning september 2026.

Beräkning av samt upplysning om verkligt värde

Tabellen nedan visar finansiella instrument värderade till verkligt värde, baserat på hur klassificeringen i verkligt värdehierarki har gjorts. De olika nivåerna definieras enligt följande:

(a) Finansiella instrument i nivå 1

Noterade priser (ojusterade) på aktiva marknader för identiska tillgångar eller skulder.

(b) Finansiella instrument i nivå 2

Andra observerbara data för tillgången eller skulden än noterade priser inkluderade i nivå 1, antingen direkt (dvs. som prisnoteringar) eller indirekt (dvs. härledda från prisnoteringar).

(c) Finansiella instrument i nivå 3

I de fall ett eller flera väsentliga indata inte baseras på observerbar marknadsinformation klassificeras det berörda instrumentet i nivå 3

Följande tabell visar koncernens finansiella instrument värderade till verkligt värde:

2020-12-31	Nivå 1	Nivå 2	Nivå 3
Finansiella tillgångar			
<i>Finansiella tillgångar värderade till verkligt värde via rapport över totalresultat</i>	-	-	-
Derivatinstrument för handel	-	0,2	-
Summa finansiella tillgångar	-	0,2	-
Finansiella skulder			
<i>Finansiella skulder värderade till verkligt värde via rapport över totalresultat</i>	-	-	-
Villkorad tilläggsköpeskilling	-	-	63,2
Summa finansiella skulder	-	-	63,2

2021-12-31	Nivå 1	Nivå 2	Nivå 3
Finansiella tillgångar			
<i>Finansiella tillgångar värderade till verkligt värde via rapport över totalresultat</i>	-	-	-
Derivatinstrument för handel	-	0,0	-
Summa finansiella tillgångar	-	0,0	-
Finansiella skulder			
<i>Finansiella skulder värderade till verkligt värde via rapport över totalresultat</i>	-	-	-
Villkorad tilläggsköpeskilling	-	-	1,1
Summa finansiella skulder	-	-	1,1

Det har inte skett några förflyttningar mellan respektive verkligt värdenivå.

Specifika värderingstekniker som använts för att värdera finansiella instrument inkluderar:

- Värdering av villkorad tilläggsköpeskilling har fastställts genom beräkning av diskonterade kassaflöden. Diskonterade kassaflöden har estimerats av koncernledningens genom att värdera sannolikhet och storlek av framtida utbetalningar utifrån respektive köpeavtal.
- Värdering av derivatinstrument – räntecap har fastställts genom observation av marknadsvärden.

Finansiella instrument i nivå 3

Följande tabell visar förändringarna för instrument på nivå 3:

	Villkorad tilläggsköpeskillning
Ingående balans 2020-01-01	194,3
Förvärv	53,7
Vinster och förluster redovisade i rapporten över totalresultat	1,7
Reglerad tilläggsköpeskillning	-186,5
Utgående balans 2020-12-31	63,2
Ingående balans 2021-01-01	63,2
Vinster och förluster redovisade i rapporten över totalresultat	-42,5
Reglerad tilläggsköpeskillning	-19,6
Utgående balans 2021-12-31	1,1

Väsentliga icke observerbara indata som har använts i värdering en till verkligt värde nivå 3

Vid förvärvet av Connexas fanns en villkorad köpeskillning. Den är per balansdagen 2021-12-31 värderad till verkligt värde om 1 091 tKr, den riskjusterade diskonteringsräntan är 6,33% och det förväntade kassaflödet 1 096 tKr.

Vid en förändring av diskonteringsräntan med +/-1% skulle verkligt värde av den villkorade köpeskillningen förändras och ligga mellan 1 090 tKr och 1 091

Vid ändring av förväntat kassaflöde med +/- 10% skulle verkligt värde av den villkorade köpeskillningen ligga mellan 987 tKr och 1 206 tKr

Räntebärande skulder

Verkligt värde på skulder till kreditinstitut uppskattas motsvara det redovisade värdet eftersom all upplåning har rörlig ränta och kreditrisken i koncernen inte har förändrats väsentligt.

Not 3 Hantering av kapital

Koncernens mål avseende kapitalstrukturen är att:

- trygga koncernens förmåga att fortsätta sin verksamhet, så att den kan fortsätta att generera avkastning till aktieägarna och nytta för andra intressenter, och
- upprätthålla en optimal kapitalstruktur för att hålla kostnaderna för kapitalet nere.

För att upprätthålla eller justera kapitalstrukturen kan koncernen fortsätta den utdelning som betalas till aktieägarna, återbetala kapital till aktieägarna, utfärda nya aktier eller sälja tillgångar för att minska skulderna.

Koncernen bedömer kapitalet på basis av nettoskuld i förhållande till EBITDA som beräknas enligt följande:

	2021-12-31	2020-12-31
Skuld till kreditinstitut	3778,3	3452,6
Leasingskuld	110,6	134,1
Avgår: likvida medel	-344,3	-390,3
Nettoskuld	3544,7	3196,4
EBITDA	438,1	291,3
Nettoskuld / EBITDA	8,1	11,0

Not 4 Viktiga uppskattningar och bedömningar för redovisningsändamål

Koncernen gör uppskattningar och antaganden om framtiden. De uppskattningar för redovisningsändamål som blir följden av dessa kommer, definitionsmässigt, sällan att motsvara det verkliga resultatet. De uppskattningar och antaganden som innebär en betydande risk för väsentliga justeringar i redovisade värden för tillgångar och skulder under kommande räkenskapsår behandlas i huvuddrag nedan.

Prövning av nedskrivningsbehov för goodwill

Koncernen undersöker varje år om något nedskrivningsbehov föreligger för goodwill, i enlighet med den princip som beskrivs i not 1. Återvinningsvärden för kassagenererande enheter har fastställts genom beräkning av nyttjandevärde. För dessa beräkningar måste vissa antaganden göras varav de viktigaste antaganden utgörs av omsättningsstillväxt, EBITDA-marginal, diskonteringsräntan samt medellång och långsiktig tillväxt. Det redovisade värdet av goodwill uppgår till 3 503,0 MSEK per den 31 december 2021. Återvinningsvärdet överstiger det redovisade värdet för goodwill med god marginal. Se not 13 Immateriella tillgångar för ytterligare information.

Nyttjandeperiod för immateriella tillgångar

Koncernen bedömer att nyttjandeperioden för teknologi är 5-10 år baserat på den bedömda tekniska utvecklingen på liknande tillgångar. Den faktiska nyttjandeperioden kan vara kortare eller längre än 5-10 år, beroende på den tekniska utvecklingen och konkurrenters agerande.

Koncernen bedömer att nyttjandeperioden för kundrelationer är åtminstone 5-15 år baserat på historisk information. Den faktiska nyttjandeperioden kan vara kortare eller längre än 5-15 år, beroende på hur konkurrensen utvecklas.

Färdering av tilläggsköpeskillningar

Verkligt värde på finansiella instrument som inte handlas på en aktiv marknad bestäms med hjälp av värderingstekniker. Värdet kan bli högre eller lägre beroende på metod som används för att beräkna det verkliga värdet och vilka värden som tilldelas ej observerbara indata. Se även not 2 Finansiell riskhantering för beräkning av samt upplysning om verkligt värde.

Not 5 Nettoomsättning

Nettoomsättning från externa kunder fördelat per land

Säte i Sverige. Summa intäkter från externa kunder fördelade per land, baserat på var kunderna är lokaliserade, visas i nedanstående tabell:

	2021 jan - dec	2020 jan - dec
Sverige	535,0	458,5
Norge	220,2	197,6
Finland	303,0	226,7
Frankrike	81,2	77,9
Storbritannien	227,1	110,4
Nederländerna	56,0	59,9
Tyskland	158,9	27,8
Övriga länder	85,7	99,5
Summa	1667,0	1258,3

Tillgångar fördelade per land

Anläggningstillgångar utöver finansiella instrument och uppskjuten skattefordran, fördelat på tillgångens fysiska placering, framgår av nedanstående tabell:

	2021-12-31	2020-12-31
Sverige	2264,6	2266,3
Norge	1206,1	1181,1
Finland	1428,7	1130,5
Frankrike	514,0	518,5
Storbritannien	766,8	748,5
Nederländerna	15,1	17,8
Tyskland	692,7	658,9
Övriga länder	67,4	56,1
Summa	6955,4	6577,6

Återstående långfristiga avtal

Tabellen nedan visar prestationsåtaganden som är uppfyllda gällande långfristiga avtal	2021-12-31	2020-12-31
Sannolikt belopp av det transaktionspris som fördelats till långfristiga avtal som är uppfyllda eller delvis uppfyllda per 31 december.	789,0	628,7

Ledningen förväntar sig att transaktionspriset som fördelats till uppfyllda prestationsåtaganden per 31 december 2021 kommer att redovisas som intäkt under följande perioder. Avtal som har en ursprunglig förväntad löptid på högst ett år eller faktureras baserat på nedlagd tid har inte inkluderats i upplysningen.

	2021-12-31	2020-12-31
1-12 månader	306,7	204,5
13-24 månader	198,3	156,5
25-36 månader	121,9	112,0
37-48 månader	89,3	83,5
Efter 48 månader	73,8	72,2
Summa	789,0	628,7

Tillgångar och skulder hänförliga till avtal med kunder

Koncernen redovisar följande tillgångar och skulder hänförliga till avtal med kunder:

	2021-12-31	2020-12-31
Kortfristiga avtalstillgångar från avtal för IoT-lösningar	78,0	58,6
Avtalsskulder – Förskott från kunder gällande IoT-lösningar	362,9	327,2

Avtalstillgångar redovisas som upplupen intäkt i not 18. Avtalsskulder redovisas som förutbetalda intäkter i not 25.

Väsentliga förändringar i avtalstillgångar och avtalsskulder

Avtalstillgångar och avtalsskulder kopplade till IoT-avtal har ökat med som en generell ökning av avtalsvolymen som ett resultat av förvärv och organisk tillväxt

Intäkter som redovisats i förhållande till avtalsskulder

Tabellen nedan visar hur stor del av intäkterna som redovisats under räkenskapsåret som hänförs till avtalsskulder.

Intäkter som redovisats hänförliga till avtalsskulder som förelåg vid ingången av perioden:

	2021-12-31	2020-12-31
Förskott från kunder gällande IoT-lösning	327,2	163,2

6 Övriga intäkter

	2021	2020
	jan - dec	jan - dec
Upplösning av tilläggsköpeskillning	45,2	-
Valutakursvinster på fordringar och skulder av rörelsekaraktär	0,2	2,2
Realisationsvinst på materiella tillgångar	1,1	0,5
Summa	46,5	2,7

7 Ersättning till revisorerna

EY	2021	2020
	jan - dec	jan - dec
- Revisionsuppdraget	5,8	7,0
- Arvoden för revisionsnära tjänster	3,1	1,8
- Arvoden för skattekonsultationer	0,1	2,0
- Övriga tjänster	3,9	18,2
Summa	12,8	29,0
Övriga		
- Revisionsuppdraget	0,4	0,8
- Arvoden för revisionsnära tjänster	0,2	0,4
- Arvoden för skattekonsultationer	5,8	1,2
- Övriga tjänster	20,1	0,9
Summa	26,5	3,4

8 Ersättningar till anställda

	2021 jan - dec	2020 jan - dec
Löner och andra ersättningar	452,9	335,5
Sociala avgifter	94,9	74,8
Pensionskostnader - avgiftsbestämda planer	34,9	28,1
Pensionskostnader - förmånsbestämda planer	0,7	0,6
Summa ersättningar till anställda	583,4	437,1

Löner och andra ersättningar samt sociala kostnader

	2021 jan - dec			
	Löner och andra ersättningar	Varav Tantiem	Sociala kostnader	Pensionskostnader
Styrelseledamöter, verkställande direktör och andra ledande befattningshavare	24,2	2,2	8,4	7,0
Övriga anställda	428,8	-	86,6	28,6
Koncernen totalt	453,0	2,2	94,9	35,6

	2020 jan - dec			
	Löner och andra ersättningar	Varav Tantiem	Sociala kostnader	Pensionskostnader
Styrelseledamöter, verkställande direktör och andra ledande befattningshavare	22,3	2,6	7,6	5,2
Övriga anställda	311,2	-	67,2	23,5
Koncernen totalt	333,5	2,6	74,8	28,7

Ersättningar och övriga förmåner 2020-01-01-2020-12-31

	Grundlön/ Styrelse- arvode	Rörlig ersättning	Aktie- relaterade ersättningar	Övriga förmåner	Sociala kostnader	Pensions- kostnad	Summa
Michael Florian Gröber, Styrelsens ordförande	-	-	-	-	-	-	-
Krzysztof Jan Aniola	-	-	-	-	-	-	-
Brian Del St Jean	-	-	-	-	-	-	-
Robert Joseph Nicewicz JR	-	-	-	-	-	-	-
Andrew Mc Cleary Reynolds	0,5	-	-	-	-	-	0,5
Johann Philipp Paul	-	-	-	-	-	-	-
Stefan Albertsson, verkställande direktör Andra ledande befattningshavare	2,2	0,7	0,3	0,1	1,1	0,8	5,3
(14 personer)	14,6	2,5	0,5	0,9	6,4	4,4	29,1
Summa	17,3	3,2	0,8	1,0	7,6	5,2	35,1

Ersättningar och övriga förmåner 2021-01-01-2021-12-31

	Grundlön/ Styrelse- ervråde	Rörlig ersättning	Aktie- relaterade ersättningar	Övriga förmåner	Sociala kostnader	Pensions- kostnad	Summa
Michael Florian Gröber, Styrelsens ordförande	-	-	-	-	-	-	-
Krzysztof Jan Aniola	-	-	-	-	-	-	-
Brian Del St Jean	-	-	-	-	-	-	-
Robert Joseph Nicewicz JR	-	-	-	-	-	-	-
Andrew Mc Cleary Reynolds	0,4	-	-	-	-	-	0,4
Johann Philipp Paul	-	-	-	-	-	-	-
Katarina Bonde	0,5	-	-	-	-	-	0,5
Marlene Forsell	0,3	-	-	-	-	-	0,3
Stefan Albertsson, verkställande direktör	2,7	1,0	0,2	0,1	1,3	1,0	6,2
Andra ledande befattningshavare (14 personer)	16,7	1,5	0,6	1,0	7,1	6,0	32,9
Summa	20,6	2,4	0,8	1,2	8,4	7,0	40,3

Medelantal anställda med geografisk fördelning per land

	2021		2020	
	jan - dec		jan - dec	
	Medeltal anställda	Varav män	Medeltal anställda	Varav män
Sverige	220	144	202	141
Norge	40	34	43	36
Finland	128	56	102	43
Frankrike	40	30	43	32
Nederländerna	38	33	39	34
Storbritannien	148	115	155	113
Tyskland	91	70	86	69
Övrigt	101	79	69	51
Koncernen totalt	806	560	740	519

Könsfördelning i koncernen (inkl dotterföretag) för styrelseledamöter och övriga ledande befattningshavare

	2021		2020	
	jan - dec		jan - dec	
	Antal på balansdagen	Varav män	Antal på balansdagen	Varav män
Styrelseledamöter	8	6	6	6
Verkställande direktör och övriga ledande befattningshavare	15	11	13	10
Koncernen totalt	23	17	19	16

Till styrelsens ordförande och ledamöter utgår arvode enligt bolagsstämans beslut.

Ersättning till verkställande direktören och andra ledande befattningshavare utgörs av grundlön, rörlig ersättning, övriga förmåner, pension med mera. Med andra ledande befattningshavare avses de 15 (13) personer som tillsammans med verkställande direktören utgör koncernledningen.

Fördelningen mellan grundlön och rörlig ersättning ska stå i proportion till befattningshavarens ansvar och befogenhet. För verkställande direktören är den rörliga ersättningen maximerad till 50% av grundlönen. För andra ledande befattningshavare är den rörliga ersättningen maximerad till 17-38% av grundlönen. Den rörliga ersättningen baseras på utfallet i förhållande till individuellt uppsatta mål.

Pensionsförmåner samt övriga förmåner till verkställande direktören och andra ledande befattningshavare utgår som del av den totala ersättningen.

Avgiftsbestämd pension

Pensionskostnad avser den kostnad som påverkat årets resultat.

Pensionsåldern för verkställande direktören är 65 år. Pensionspremien ska uppgå till 30% av den pensionsgrundande lönen. Med pensionsgrundande lön avses grundlönen samt ett genomsnitt av de tre senaste årens rörliga ersättning.

För andra ledande befattningshavare är pensionsåldern 65 år. Pensionsavtalet anger att pensionspremien ska uppgå till 30% av den pensionsgrundande lönen.

Inga pensionsåtgärden är träffade för styrelseledamöter som ej har fast anställning i något koncernföretag.

Förmånsbestämd pension

För andra ledande befattningshavare är pensionsåldern 65 år. Samtliga pensionsförmåner är oantastbara, d.v.s. inte villkorade av framtida anställning.

Avgångsvederlag

Mellan företaget och verkställande direktören gäller en uppsägningstid om 6 månader från den anställdes sida och 12 månader från företagets sida. Vid uppsägning från verkställande direktörens sida utgår inget avgångsvederlag.

För andra ledande befattningshavare gäller en uppsägningstid om 6 månader från den anställdes sida och 6-9 månader från företagets sida.

Aktierelaterade ersättningar

Aktierelaterade ersättningar anges med de belopp som påverkar årets resultat enligt IFRS 2.

Teckningsoptioner

AddSecure har ett teckningsoptionsprogram för nyckelpersoner som ger rätt att teckna aktier i AddSecure Group AB. Verkligt värde av teckningsoptioner har fastställts med hjälp av Monte Carlo värderingsmodell. Teckningsoptionerna är villkorade av att den anställde fullgör tjänstgöringsvillkor (intjänandeperioden) som sträcker sig 4 år från förvärsdatum. Samtliga teckningsoptioner intjänas dock vid ett ågarbyte.

Det beräknade verkliga värdet på tilldelningsdagen avseende optioner tilldelade i juni 2020 var 0,9 MSEK. Verkligt värde på tilldelningsdagen beräknas med hjälp av Monte Carlo simulering. Viktiga indata i modellen var verkligt värde om 1,12 SEK per aktie på tilldelningsdagen, volatilitet på 27,1 %, förväntad löptid på optionerna på 2,35 år och årlig riskfri ränta på -0,1%. Den förväntade volatiliteten i aktiekursen är baserad på den historiska volatiliteten (baserat på kvarstående löptid på optionen), justerat för de förväntade förändringarna i framtida volatilitet till följd av tillgänglig offentlig information.

Det beräknade verkliga värdet på tilldelningsdagen avseende optioner tilldelade i december 2020 var 0,6 MSEK. Verkligt värde på tilldelningsdagen beräknas med hjälp av Monte Carlo simulering. Viktiga indata i modellen var verkligt värde om 1,31 SEK per aktie på tilldelningsdagen, volatilitet på 26,2 %, förväntad löptid på optionerna på 1,9 år och årlig riskfri ränta på -0,2%. Den förväntade volatiliteten i aktiekursen är baserad på den historiska volatiliteten (baserat på kvarstående löptid på optionen), justerat för de förväntade förändringarna i framtida volatilitet till följd av tillgänglig offentlig information.

Det beräknade verkliga värdet på tilldelningsdagen avseende optioner tilldelade i Mars 2021 var 0,7 MSEK. Verkligt värde på tilldelningsdagen beräknas med hjälp av Monte Carlo simulering. Viktiga indata i modellen var verkligt värde om 1,88 SEK per aktie på tilldelningsdagen, volatilitet på 28,88 %, förväntad löptid på optionerna på 0,75 år och årlig riskfri ränta på -0,16%. Den förväntade volatiliteten i aktiekursen är baserad på den historiska volatiliteten (baserat på kvarstående löptid på optionen), justerat för de förväntade förändringarna i framtida volatilitet till följd av tillgänglig offentlig information.

I samband med aktierelaterade ersättningar under 2021 har det uppstått kostnader om 1,0 MSEK (0,9 MSEK) och en skuld om 0,1 MSEK (0,2 MSEK).



Nedan är en sammanställning över tilldelade optioner i planen:

	2021-01-01 2021-12-31		2020-01-01 2020-12-31	
	Genomsnittligt lösenpris per aktieoption	Antal optioner	Genomsnittligt lösenpris per aktieoption	Antal optioner
Per 1 januari 2020 respektive 1 januari 2021	2	310 907 031	2	246 534 210
Tilldelade under året	2	6 180 354	2	64 372 821
Inlösta under året				
Förverkade under året		-8 217 807		
Förfallna under året				
Per 31 december	2	308 869 578	2	310 907 031
Intjänade och inlösbare per 31 december				

Utestående optioner vid årets slut har följande lösenpriser:

Tilldelningstidpunkt	Lösenpris	2021-12-31	2020-12-31
		Antal optioner	Antal optioner
november 2019	2	238 316 403	246 534 210
juni 2020	2	44 284 848	44 284 848
december 2020	2	20 087 973	20 087 973
mars 2021	2	6 180 354	
Total		308 869 578	310 907 031

Aktieprogram

AddSecure har två aktieprogram, ett som vänder sig till ledningen samt ett till övriga anställda. Ledningen har fått förvärva aktier i AddSecure Group AB till ett verkligt värde. De anställda har däremot fått köpa aktier till verkligt värde i AddSecure Swedish EIP AB som i sin tur äger aktier i AddSecure Group AB.

Verkligt värde fastställs med samma pris som vid nyemission till ägarna. Detta fastställs i sin tur som multipelvärdering av en grupp motsvarande bolag. Verkligt värde för aktier har varit SEK 1,12 för aktier emitterade i juni 2020 och SEK 1,31 för aktier emitterade i december 2020, SEK 1,88 för aktier emitterade i mars 2021 och SEK 1,39 för aktier emitterade i oktober 2021.

Aktier som ges ut enligt planen får inte säljas utan medgivande från Skynet Pooling S.a.r.l om inte Skynet Pooling S.a.r.l säljer sina aktier i AddSecure Group AB. Ingen kostnad har redovisats avseende aktierna då de anställda förvärvar dessa till verkligt värde.

9 Finansiella intäkter och finansiella kostnader

	2021	2020
	jan - dec	jan - dec
Ränteintäkter	0,9	0,5
Valutakursdifferenser	49,6	16,9
Summa finansiella intäkter	50,5	17,4
Räntekostnader lån	-250,4	-209,5
Räntekostnader leasingsskuld	-5,7	-5,4
Vardeförändring derivat	-0,2	-2,6
Valutakursdifferenser	-65,6	-
Övriga finansiella kostnader	-33,0	-31,3
Summa finansiella kostnader	-354,9	-248,9
Finansiella poster - netto	-304,5	-231,6

10 Inkomstskatt

	2021	2020
	jan - dec	jan - dec
Aktuell skatt:		
Aktuell skatt på årets resultat	-30,3	-15,9
Justering aktuell skatt på föregående årsresultat	7,8	-17,0
Uppskjuten skatt:		
Förändring av uppskjuten skatt	39,3	18,1
Summa inkomstskatt	16,7	-14,8

Inkomstskatten på koncernens resultat före skatt skiljer sig från det teoretiska belopp som skulle ha framkommit vid användning av den svenska skattesatsen för resultaten i de konsoliderade företagen enligt följande.

	2021	2020
	jan - dec	jan - dec
Resultat före skatt	-289,4	-249,7
Inkomstskatt beräknad enligt skattesats i Sverige (2021: 20,6 %, 2020: 21,4 %)	59,6	53,4
Skatteeffekter av:		
Utländsk skattesats	-2,2	-1,7
Icke avdragsgilla goodwillavskrivningar	-2,3	-0,2
Annan skattesats	0,9	-0,1
Utnyttjat underskottsavdrag	0,7	18,0
Ej skattepliktiga intäkter	-4,6	9,8
Förvävsrelaterade kostnader	-	-16,6
Ej bokförd uppskjuten skatt	-17,0	-12,5
Justering avseende tidigare år	7,8	-17,0
Ej avdragsgilla räntor och övriga kostnader	-35,3	-47,9
Inkomstskatt	16,7	-14,8

Vägd genomsnittlig skattesats för koncernen var -5,8 % (5,9%).

Uppskjuten skatt

Uppskjutna skattefordringar	Lansingskuld	Pensions- åtaganden	Underskotts- avdrag	Summa
Per 1 januari 2020	0,3	0,8	50,1	51,2
Redovisat i rapport över totalresultat	0,8	0,1	-17,2	-16,3
Redovisat i övrigt totalresultat	-	-0,1	-	-0,1
Omräkningsdifferens	0,0	-	-0,3	-0,3
Per 31 december 2020	1,1	0,7	32,6	34,4
Per 1 januari 2021	1,1	0,7	32,6	34,4
Redovisat i rapport över totalresultat	0,4	-0,1	12,1	12,4
Redovisat i övrigt totalresultat	-	0,1	-	0,1
Omräkningsdifferens	0,3	-	0,2	0,5
Per 31 december 2021	1,8	0,8	44,9	47,5

Uppskjutna skatteskulder

Uppskjutna skatteskulder	Immateriella tillgångar	Obeskattade reserver	Nyttjanderätts- tillgångar	Summa
Per 1 januari 2020	456,5	-	-	456,5
Ökning genom rörelseförvärv	126,1	1,3	0,1	127,5
Redovisat i rapport över totalresultat	-34,4	-	-	-34,4
Omräkningsdifferens	-10,4	-	-	-10,4
Per 31 december 2020	537,8	1,3	0,1	539,3
Per 1 januari 2021	537,8	1,3	0,1	539,3
Redovisat i rapport över totalresultat	-27,4	0,7	-0,1	-26,9
Omräkningsdifferens	17,6	0,0	-	17,6
Per 31 december 2021	528,0	2,0	0,0	530,0

11 Investeringar i dotterföretag

Koncernen hade följande dotterföretag den 31 december 2021:

Namn	Registrerings- och verksamhets- land	Verksamhet	Andel stamaktier som direkt ägs av moderföretaget (%)	Antel stamaktier som ägs av koncernen (%)
AddSecure MidCo AB	Sverige	Holding	100%	
AddSecure AB	Sverige	Smart Alarms		100%
AddSecure Acquisitions AB	Sverige	Smart Alarms		100%
AddSecure Acquisitions Holdings AB	Sverige	Holding		100%
AddSecure Acquisitions Holdings Sweden AB	Sverige	Holding		100%
AddSecure AG	Schweiz	Smart Alarms		100%
AddSecure AS	Norge	Smart Alarms		100%
AddSecure BidCo AB	Sverige	Holding		100%
AddSecure Finland Holding Oy	Finland	Holding		100%
AddSecure GmbH	Tyskland	Smart Transport		100%
AddSecure HoldCo Limited	Storbritannien	Holding		100%
AddSecure International AB	Sverige	Smart Alarms		100%
AddSecure Investment II AB	Sverige	Holding		100%
AddSecure Investments I AB	Sverige	Holding		100%
AddSecure Ltd	Storbritannien	Smart Alarms		100%
AddSecure OY	Sverige	Smart Alarms		100%
AddSecure Smart Alarms AB	Sverige	Smart Alarms		100%
AddSecure Smart Grids AB	Sverige	Holding		100%
AddSecure Smart Rescue Stockholm AB	Sverige	Smart Rescue		100%

Namn	Registrerings- och verksamhets- land	Verksamhet	Andel stämaktier som direkt ägs av moderföretaget (%)	Andel stämaktier som ägs av koncernen (%)
AddSecure Smart Rescue AB	Sverige	Smart Rescue		100%
AddSecure Smart Rescue Nordic AB	Sverige	Smart Rescue		100%
AddSecure Smart Transport AB	Sverige	Smart Transport		100%
AddSecure Smart Transport AS	Danmark	Smart Transport		100%
AddSecure Smart Transport BV	Nederländerna	Smart Transport		100%
AddSecure Smart Transport Norge	Norge	Smart Transport		100%
AddSecure Smart Transport NV	Belgien	Smart Transport		100%
AddSecure Smart Transport OY	Finland	Smart Transport		100%
AddSecure Smart Transport SAS	Frankrike	Smart Transport		100%
AddSecure Smart Transport SL	Spanien	Smart Transport		100%
AddSecure Smart Transport UK Ltd	Storbritannien	Smart Transport		100%
AddSecure Smart Surveillance GmbH	Tyskland	Smart Surveillance		100%
AddSecure SmartCare Oy	Finland	Smart Care		100%
AddSecure SmartCare III Oy	Finland	Smart Care		100%
Alcolock GB Limited	Storbritannien	Smart Transport		100%
Chi Holdings Sarl	Luxembourg	Smart Alarms		100%
Connexa Holdings Limited	Storbritannien	Holding		100%
Drivebox Sp. Z o.o.	Polen	Smart Transport		100%
Dualtech Holding AB	Sverige	Smart Alarms		100%
Dualtech IT France SAS	Frankrike	Smart Alarms		100%
FrameLOGIC Sp. Z o.o.	Polen	Smart Transport		100%
HT & KR Holdings Ltd	Storbritannien	Holding		100%
Hublo Fleet Ltd	Storbritannien	Smart Transport		100%
Hummelvikon Föreläring AB	Sverige	Smart Rescue		100%
International Security GmbH	Tyskland	Smart Surveillance		100%
International Site Control GmbH	Tyskland	Smart Surveillance		100%
Isotrak Inc	Amerika	Smart Transport		100%
Isotrak Solutions Australia PTY Ltd	Australien	Smart Transport		100%
Isotrak Solutions Canada Ltd	Kanada	Smart Transport		100%
MSI Holding AB	Sverige	Smart Alarms		100%
Multicom Security Holdings AB	Sverige	Smart Alarms		100%
Patientäro Säkerhet i Sverige AB	Sverige	Smart Rescue		100%
Rainkine Thompson Australia PTY Ltd	Australien	Smart Transport		100%
Rainkine Thompson Ltd	Storbritannien	Smart Transport		100%
Seven Eye Limited	Storbritannien	Smart Transport		100%
Seven Telenatics Limited	Storbritannien	Smart Transport		100%
Seven Transcan Limited	Storbritannien	Smart Transport		100%
Skynet NewCo AS	Norge	Holding		100%
Smart Rescue Skåne AB	Sverige	Smart Rescue		100%
Structured Systems Limited	Storbritannien	Smart Transport		100%
Transcan Limited	Storbritannien	Smart Transport		100%
Veheo Communications SL	Spanien	Smart Transport		100%
Veheo ICT Group B.V	Nederländerna	Smart Transport		100%
Veheo IT Holdings B.V	Nederländerna	Smart Transport		100%
Verilocation Limited	Storbritannien	Smart Transport		100%
Video Guard Denmark ApS	Danmark	Smart Surveillance		100%

12 Rörelseförvärv

Under 2021 genomförda förvärv

Ett rörelseförvärv genomfördes under 2021:

Telia Aleria

I april 2021 förvärvade AddSecure Telia Alerias verksamhet från Telia Finland. Alerias erbjudande omfattar lösningar som möjliggör säker larmöverföring och fjärrhantering av flera system riktade till offentlig sektor och privata företag. Transaktionen har ett strategiskt värde då den etablerar AddSecure som den ledande leverantören på marknaden för larmöverföring i Finland.

För information om förvärv som skedde under 2020 hänvisas till publicerad årsredovisning.

Uppgift om köpeskilling, förvärvade nettotillgångar och goodwill framgår nedan:

	Aleria	2021 Totalt	2020 Totalt
Köpeskilling:			
Likvida medel	324,9	324,9	1600,2
Stamaktier som emitterats	0,0	0,0	48,1
Villkorad tilläggsköpeskilling	0,0	0,0	53,7
Uppskjuten köpeskilling	0,0	0,0	1,3
Summa köpeskilling	324,9	324,9	1703,3

Verkligt värde på
identifierbara
tillgångar och
skulder

	2021 Totalt	2020 Totalt
Likvida medel	-	56,9
Teknologi	88,3	148,8
Kundrelationer	118,8	516,5
Varumärke	21,3	16,3
Övriga immateriella tillgångar	-	3,8
Övriga materiella anläggningstillgångar	12,8	144,5
Nyttjanderättstillgångar	-	32,5
Lager	-	35,4
Övriga kortfristiga fordringar	-	147,1
Långfristiga skulder	-	-364,1
Kortfristiga skulder	-2,2	-124,6
Lansingskulder	-	-30,4
Uppskjuten skatt	-	-136,4
Skatteskuld	-	-0,8
Summa	239,0	445,7
Goodwill	85,8	1257,6
Förvärvade nettotillgångar	324,9	1703,3

Ingen del av redovisad goodwill förväntas vara skattemässigt avdragsgill.

Intäkter och resultat i förvärvade rörelser

Förvärvet av Aleria bidrog med totala intäkter på 66 MSEK och ett EBITDA på 34,7 MSEK till koncernen för perioden 1 April till 31 december 2021.

Om förvärvet av Aleria hade genomförts den 1 januari 2021 hade intäkter och EBITDA för Aleria per den 31 december 2021 uppgått till 88 MSEK respektive 46 MSEK.

Förvärvsrelaterade kostnader

Förvärvsrelaterade kostnader på 9,6 MSEK ingår i övriga externa kostnader i rapport över totalresultat samt i den löpande verksamheten i kassaflödesanalysen.

Köpeskilling - kassaflöde

	2021-12-31	2020-12-31
Kassaflöde för att förvärva dotterföretag, efter avdrag för förvärvade likvida medel.		
Kontant köpeskilling	324,9	1600,2
Betald villkorad tilläggsköpeskilling	-	157,0
Avgår: Förvärvade tillgodohavanden	-	-56,9
Nettoutflöde av likvida medel - investeringsverksamheten	324,9	1700,3

Santliga förvärvsanalyser är nu slutgiltiga. Den preliminära förvärvsanalysen för RETL har under 2021 justerats, vilket resulterat i att goodwill har förändrats med 7,3 MSEK.

13. Immateriala tillgångar

	Patent och teknologi	Varumärke	Balanserade utvecklings- utgifter för utvecklings- arbeten	Mjukvara och licenser	Kundrelationer	Övrigt	Summa	Goodwill
Räkenskapsåret								
2020-01-01-2020-12-31								
Ingående redovisat värde	260,8	451,4	45,8	0,0	1647,2	17,5	2422,7	2191,8
Årets anskaffningar	-	-	95,2	36,3	-	15,7	147,2	1,0
Förvärv	148,8	16,3	0,0	2,5	516,5	1,3	685,4	1257,6
Omklassificeringar	-7,4	-	-3,6	43,8	-	-32,8	0,0	-
Årets omräknings differens	-6,8	-17,9	-4,8	-0,1	-79,1	-0,5	-109,2	-129,6
Årets avskrivningar	-42,9	-	-28,4	-7,1	-147,9	-1,1	-227,5	0,0
Utgående redovisat värde	352,4	449,8	104,3	75,5	1936,7	0,0	2918,8	3320,7
Per 31 december 2020								
Anskaffningsvärde	400,6	449,8	136,9	82,7	2115,3	1,1	3186,3	3320,7
Akkumulerade avskrivningar	-48,1	-	-32,6	-7,2	-178,6	-1,1	-267,6	0,0
Redovisat värde	352,4	449,8	104,3	75,5	1936,7	0,0	2918,8	3320,7
Räkenskapsåret								
2021-01-01-2021-12-31								
Ingående redovisat värde	352,4	449,8	104,3	75,5	1936,7	0,0	2918,8	3320,7
Årets anskaffningar	0,0	0,0	133,5	8,8	0,0	21,6	163,9	0,0
Förvärv	88,3	21,3	-	-	122,0	-	231,6	85,8
Justering av förvävsanalys	-	-	-	-	-	-	-	-7,3
Försäljningar och utgångar	-	-	-2,8	-	-	-	-2,8	-
Omklassificeringar	6,0	-	9,0	-	-	-15,0	0,0	-1,0
Årets omräknings differens	7,1	11,7	7,4	0,1	60,5	0,1	86,9	104,7
Årets avskrivningar	-63,6	-1,6	-42,4	-16,6	-175,9	-1,4	-301,5	-
Årets nedskrivningar	-	-0,4	-	-	-	-	-0,4	-
Utgående redovisat värde	390,2	480,7	209,1	67,7	1943,4	5,3	3096,4	3503,0
Per 31 december 2021								
Anskaffningsvärde	501,9	482,8	284,0	91,5	2297,8	7,9	3665,9	3503,0
Akkumulerade avskrivningar	-111,8	-2,1	-74,9	-23,8	-354,4	-2,6	-569,5	0,0
Redovisat värde	390,2	480,7	209,1	67,7	1943,4	5,3	3096,4	3503,0

Kundrelationer är relaterad till AddSecure koncernens kundbas inom rörelsesegmenten. För Stella Safety Phone är kundrelationer relaterad till kundbas inom äldreomsorg i Finland. Complexas kundrelationer är relaterad till kundbas bland transportbolag i Storbritannien. För ISG:s är kundrelationer relaterad till kunder inom främst byggbranschen.

Värdet av varumärket är relaterat till namnet AddSecure och dess position i marknaden samt till namnet Videoguard, som marknadsförs av ISG i Tyskland.

Teknologin är hänförlig till förvärvade mjukvaror i koncernen.

Balanserade utgifter för utvecklingsarbeten består i allt väsentligt av aktiverade utgifter för utveckling av mjukvara.

Prövning av nedskrivningsbehov för goodwill och varumärke

Koncernen gör prövningar av nedskrivningsbehov på koncernens 6 rörelsesegment: Smart Alarms, Smart Care, Smart Rescue, Smart Transport, Smart Surveillance och Övrigt. Goodwill följs upp på rörelsesegmentsnivå. För nedskrivningsprövning fördelas goodwill och varumärke med obestämbar nyttjandeperiod på respektive rörelsesegment.

	Smart Alarms	Smart Care	Smart Rescue	Smart Transport	Smart Surveillance	Övrigt ¹	Total
	2021-12-31	2021-12-31	2021-12-31	2021-12-31	2021-12-31	2021-12-31	2021-12-31
Goodwill	1617,0	332,6	228,3	958,0	367,0	0,1	3303,0
Varumärke	325,7	-	42,3	97,8	-	-	465,9

¹ Övrigt består av Smart Grids och Holding

Atervinningsbart belopp för goodwill och varumärke har fastställts baserat på beräkningar av nyttjandevärde. Företagsledningen har bedömt att omsättningstillväxt, EBITDA-marginal, diskonteringsräntan samt medellång och långsiktig tillväxt är de viktigaste antagandena i nedskrivningsprövningen. Beräkningar av nyttjandevärdet utgår från uppskattade framtida kassaflöden före skatt baserade på finansiella budgetar och prognoser som godkänns av företagsledningen. Då AddSecure bedömer att IoT marknaden ej anses vara mogen efter denna femårsperiod och därmed förväntas ha en betydande tillväxt på en medellång sikt, används en budget och prognosperiod om sammanlagt tio år. Budgeten omfattar en period om fem år, därefter har en tillväxttakt om 3-10 procent använts för perioden sex till tio år. Därefter har en långsiktig tillväxt om 2 procent tillämpats. Rörelsesegmenten bedöms utifrån branschprognoser. Beräkningen baseras på företagsledningens erfarenhet och historiska data. Tillväxttakten för rörelsesegmenten har bedömts utifrån branschprognoser.

För respektive rörelsesegment enligt ovan till vilket ett betydande belopp för goodwill och varumärke har fördelats, anges nedan de väsentliga antaganden, långsiktig tillväxttakt och diskonteringsränta som använts när nyttjandevärdet beräknats.

Väsentliga antaganden som använts för beräkningar av nyttjandevärdet:

Smart Alarms	2021-12-31
Diskonteringsränta före skatt	7,9%
Långsiktig tillväxttakt	2,0%
Smart Care	2021-12-31
Diskonteringsränta före skatt	9,1%
Långsiktig tillväxttakt	2,0%
Smart Grids	2021-12-31
Diskonteringsränta före skatt	9,7%
Långsiktig tillväxttakt	2,0%
Smart Rescue	2021-12-31
Diskonteringsränta före skatt	9,3%
Långsiktig tillväxttakt	2,0%
Smart Surveillance	2021-12-31
Diskonteringsränta före skatt	10,0%
Långsiktig tillväxttakt	2,0%
Smart Transport	2021-12-31
Diskonteringsränta före skatt	9,3%
Långsiktig tillväxttakt	2,0%

Känslighetsanalys för goodwill och varumärke:

- Atervinningsvärdet överstiger de redovisade värdena för goodwill och varumärke med marginal. Detta gäller även för antagande om:
 - diskonteringsräntan före skatt hade varit 0,5 procentenhet högre,
 - den uppskattade tillväxttakten för att extrapolera kassaflöden bortom tioårsperioden varit 0,5 procentenhet lägre.

De mest väsentliga antagandena, förutom diskonteringsränta och långsiktig tillväxt, är EBITDA-marginal och omsättningstillväxt. En förändring av dessa två antaganden, var för sig, med -1 respektive -1,5 procentenhet skulle inte medföra någon nedskrivning.

14 Materiella anläggningstillgångar

	Utrustning, fordon och andra tekniska anläggningar	Inventarier	Summa
Räkenskapsåret			
2020-01-01 - 2020-12-31			
Ingående redovisat värde	44,7	2,3	46,9
Årets anskaffningar	52,0	13,5	65,5
Förvärv	137,4	9,3	146,7
Försäljningar och utrangeringar	-2,1	-0,5	-2,6
Omklassificeringar	-2,1	1,9	-0,2
Årets omräkningsdifferens	-7,1	-0,6	-7,7
Årets avskrivningar	-43,4	-3,4	-46,8
Utgående redovisat värde	179,3	22,5	201,8
Per 31 december 2020			
Anskaffningsvärde	227,1	26,3	253,3
Ackumulerade avskrivningar	-47,8	-3,8	-51,5
Redovisat värde	179,3	22,5	201,8
Räkenskapsåret			
2021-01-01 - 2021-12-31			
Ingående redovisat värde	179,3	22,5	201,8
Årets anskaffningar	121,6	5,3	126,9
Förvärv	2,4	-	2,4
Försäljningar och utrangeringar	-3,9	-0,1	-4,0
Omklassificeringar	2,2	-2,2	0,0
Årets omräkningsdifferens	3,4	0,5	3,9
Årets avskrivningar	-75,6	-0,2	-75,8
Utgående redovisat värde	229,4	19,8	249,2
Per 31 december 2021			
Anskaffningsvärde	352,8	29,7	382,5
Ackumulerade avskrivningar	-123,4	-10,0	-133,3
Redovisat värde	229,4	19,8	249,2

15 Nyttjanderättstillgångar

Koncernen agerar endast som leasetagare. Koncernens leasingavtal avser i allt väsentligt lokaler och bilar.

I rapport över totalresultat redovisas följande belopp relaterade till leasingavtal:

	2021 jan - dec	2020 jan - dec
Avskrivningar på nyttjanderätter:		
Lokaler	-20,0	-17,8
Bilar	-17,6	-17,3
Summa	-37,6	-35,1
Räntekostnader (ingår i finansiella kostnader)	-5,7	-5,4
Utgifter hänförliga till korttidsleasingavtal (ingår i posten Övriga externa kostnader i rapport över totalresultat)	-0,4	-0,1
Utgifter hänförliga till leasingavtal för vilka den underliggande tillgången är av lågt värde som inte är korttidsleasingavtal (ingår i posten övriga externa kostnader i rapport över totalresultat)	-0,1	-0,3

I rapport över finansiell ställning redovisas följande belopp relaterade till leasingavtal:

	2021-12-31	2020-12-31
Tillgångar med nyttjanderätt:		
Lokaler	85,6	87,5
Bilar	21,2	48,8
Summa	106,8	136,3
Leasingskulder:		
Långfristiga	82,6	92,9
Kortfristiga	28,1	41,2
Summa	110,6	134,1

16 Varulager

	2021-12-31	2020-12-31
Handelsvaror redovisade till anskaffningsvärdet	79,6	65,9
Produkter i arbete	4,4	8,7
Summa	84,0	74,6

Under räkenskapsåret 2021 har varukostnader om 404,9 MSEK (278,9) redovisats i rapport över totalresultat och ingår i posten handelsvaror.

17 Kundfordringar

	2021-12-31	2020-12-31
Kundfordringar	227,8	205,4
Minus: reservering för förväntade kreditförluster	-12,6	-16,8
Kundfordringar - netto	215,2	188,6

Aldersanalys	2021-12-31	2020-12-31
Ej förfallna kundfordringar	134,5	100,7
Förfallna kundfordringar:		
0-30 dagar	64,7	66,2
31-60 dagar	4,4	9,5
61-90 dagar	3,8	7,7
91-180 dagar	11,5	8,7
180-360 dagar	2,5	4,1
Äldre än 360 dagar	6,5	8,4
	227,8	205,4

Den maximala exponeringen för kreditrisk per balansdagen för kundfordringar är det redovisade värdet enligt ovan. Det verkliga värdet på kundfordringarna motsvarar dess redovisade värde, eftersom diskonteringseffekten inte är väsentlig. Inga kundfordringar har ställts som säkerhet för någon skuld.

Beräkning av förväntad kreditförlust baseras en bedömningsmatris. För icke förfallna kundfordringar reserveras 0,4%. Kundfordringar som är förfallna mellan 0 och 30 dagar, 1% och 31 till 60 dagar reserveras 3%. Kundfordringar som är förfallna mellan 61 och 90 dagar reserveras 10% och 91 till 180 dagar uppgår reserven till 25%. Kundfordringar som är förfallna över 6 månader men mindre än ett år reserveras till 50%. Kundfordringar som är förfallna mer än 12 månader reserveras till 100%. Procentsatserna för förväntade kreditförluster utvärderas löpande.

18 Förutbetalda kostnader och upplupna intäkter

	2021-12-31	2020-12-31
Upplupna intäkter	80,6	58,6
Förutbetalda näthyror	13,1	17,9
Övriga förutbetalda kostnader	33,6	24,0
Summa	127,3	100,5

19 Likvida medel

	2021-12-31	2020-12-31
Banktillgodohavanden	344,3	390,3
Summa	344,3	390,3

20 Aktiekapital

	Antal aktier	Aktiekapital MSEK
Preferensaktier		
Per 1 januari 2020	2 069 669 955	207,0
2020-03-13 Kontantemission preferensaktier serie A, registrerad 2020	2 900 000	0,3
2020-03-18 Kontantemission preferensaktier serie A	139 236 196	13,9
2020-03-18 Apportemission preferensaktier serie A	27 960 802	2,8
2020-09-09 Kontantemission preferensaktier serie A	357 880 204	35,8
2020-09-09 Apportemission preferensaktier serie A	13 966 620	1,4
2020-11-18 Kontantemission preferensaktier serie A	8 695 479	0,9
2020-11-23 Apportemission preferensaktier serie B	29 973 078	2,9
Per 31 december 2020	2 650 282 334	265,0
Per 1 januari 2021	2 650 282 334	265,0
2020-12-23 Kontantemission preferensaktier serie B, registrerad 2021	290 044 060	29,0
2020-12-23 Apportemission preferensaktier serie B, registrerad 2021	8 372 542	0,8
2020-12-23 Kontantemission preferensaktier serie B, registrerad 2021	2 912 650	0,3
2021-03-31 Kontantemission preferensaktier serie B	89 578 367	9,0
2021-10-21 Kontantemission preferensaktier serie B	72 752 321	7,3
Per 31 december 2021	3 113 942 274	311,4
Avstämning 31 december 2020		
	Antal aktier	Aktiekapital
Stamaktier		
Preferensaktier		
Klass A	2 620 309 256	262,0
Klass B	29 973 078	3,0
Summa	2 650 282 334	265,0
Avstämning 31 december 2021		
	Antal aktier	Aktiekapital
Stamaktier		
Preferensaktier		
Klass A	2 620 309 256	262,0
Klass B	493 633 018	49,4
Summa	3 113 942 274	311,4

Aktierna kan utges i fem klasser, stamaktier klass A, B och C och preferensaktier klass A och B. Varje stamaktie klass A, B och C ger rätt till en röst per aktie och preferensaktier A och B ger rätt till tio röster per aktie. Preferensaktierna har företrädesrätt till bolagets tillgångar och vinst. Preferensaktierna av serie A och B har företrädesrätt på samma villkor. På preferensaktierna utgår en årlig ränta på 15%. Per den 31 december 2021 finns endast preferensaktier. Preferensaktierna har ett nominellt värde på 0,1 kronor för klass A och 0,1 kronor för klass B.

Antal aktier skall vara lägst 1 800 000 000 och högst 7 200 000 000.

Alla aktier som emitterats av moderföretaget är till fullo betalda.

21 Skulder till kreditinstitut

	2021-12-31	2020-12-31
Långfristiga lån med ställda säkerheter		
Skulder till kreditinstitut (banklån)	3772,9	3450,9
Summa lån med ställda säkerheter	3772,9	3450,9
Kortfristiga lån med ställda säkerheter		
Skulder till kreditinstitut (banklån)	5,5	1,7
Summa kortfristiga lån med ställda säkerheter	5,5	1,7
Summa upplåning	3778,3	3452,6

Ett upplåningsavtal mellan Ares och AddSecure Bidco AB, org. nr. 559211-9845, avseende hela koncernen, undertecknades av parterna den 3 september 2019. Lånen är utställda i SEK, EUR, GBP och NOK och är uppdelat i 33 transcher. Lånet löper med 6,56% i genomsnittlig ränta och hela lånet förfaller år 2026. I koncernens låneavtal finns lånevillkor kopplat till nyckeltal. Covenanten är nettoskuld i förhållande till justerad EBITDA R12 ggr 10. Koncernen uppfyller lånevillkoren.

Ytterligare information finns i not 2 om extern finansiell riskhantering.

Kortfristig upplåning

Skulder till kreditinstitut som har klassificerats som kortfristig avser den del av lånet som bolaget inte har en ovillkorlig rätt att skjuta upp betalning av skulden i åtminstone 12 månader efter rapportperiodens slut.

För skulder till kreditinstitut har säkerhet ställts i form av aktier i dotterföretag. För ytterligare upplysningar se not 26 Ställda säkerheter.

22 Övriga avsättningar

	2021-12-31	2020-12-31
Avsättning förvärvskostnader	-	13,0
Övriga avsättningar	1,5	0,1
Summa	1,5	13,1

23 Övriga skulder

	2021-12-31	2020-12-31
Mervärdeskatteskulder	67,3	80,8
Personalrelaterade skatter och avgifter	32,0	35,1
Villkorade tilläggsköpeskillningar	1,1	63,2
Övriga poster	18,4	28,1
Summa	118,8	207,5

24 Förpliktelse avseende ersättningar till anställda

	2021-12-31	2020-12-31
Ingående balans	11,5	12,6
Kostnad i resultatet	0,1	0,1
Utbetald pension	-0,8	-0,8
Aktuariella vinster (-)/ Förluster (+)	0,4	-0,4
Utgående balans	11,3	11,5
Antaganden	2021-12-31	2020-12-31
Diskonteringsränta	1,4%	0,7%
Inflation	2,3%	1,3%

Känslighetsanalys

Antaganden			
Diskonteringsränta +/- 0,5%	0,9%	1,4%	1,9%
Förmånsbestämd förpliktelse vid periodens utgång, inklusive	12,0	11,3	10,6
Inflation +/- 0,50%	1,8%	2,3%	2,8%
Förmånsbestämd förpliktelse vid periodens utgång, inklusive uppskjuten löneskatt	12,0	11,3	10,6
Livslängd +/- 1 år	-1 år	DUS 14	1 år
Förmånsbestämd förpliktelse vid periodens utgång, inklusive	10,6	11,3	12,0

Koncernens pensionskostnader utgörs i allt väsentligt av avgiftsbestämda pensionsplaner. Koncernen har en avsättning för förmånsbestämd pension för svenska ITP 2-planen där nyintjänandet tryggas genom försäkring i Alecta samt till en mindre del för förmånsbestämd pension i Frankrike.

Avsättning för förmånsbestämd pension redovisas under förpliktelse avseende ersättningar till anställda.

För räkenskapsåret 2021 har bolaget inte haft tillgång till information för att kunna redovisa sin proportionella andel av planens förpliktelser, förvalningstillgångar och kostnader vilket medfört att planen inte varit möjlig att redovisa som en förmånsbestämd plan. Nyintjänandet i pensionsplanen ITP 2 som tryggas genom försäkring i Alecta redovisas därför som en avgiftsbestämd plan. Premien för den förmånsbestämda ålders- och familjepensionen är individuellt beräknad och är bland annat beroende av lön, tidigare intjänad pension och förväntad återstående tjänstgöring. Premier under rapportperioden för ITP 2-försäkringar som är tecknade i Alecta uppgår till 6,9 MSEK (5,4). Koncernens andel av de sammanlagda avgifterna till planen uppgår till 0,029 % (0,013 %).

25 Upplupna kostnader och förutbetalda intäkter

	2021-12-31	2020-12-31
Förutbetalda intäkter	362,9	323,2
Upplupna räntekostnader	1,1	48,0
Upplupna semesterlöner	32,6	25,9
Upplupna löner	14,9	4,3
Upplupna sociala avgifter	5,9	6,2
Övriga upplupna kostnader	29,3	29,7
Summa	446,8	437,2

26 Ställda säkerheter

	2021-12-31	2020-12-31
Andelar i koncernföretag	2509,2	2460,8
Kameratorn i Commerzbank	19,0	-
Summa	2528,2	2460,8

Enligt uppföringsavtalet med Ares är aktierna i Moderbolaget och väsentliga dotterbolag pantsatta.

27 Förändringar i skulder som tillhör finansieringsverksamheten

	Ej kassaflödespåverkande poster							2020-12-31
	2020-01-01	Kassainflöde	Kassautflöde	Förvärv	Periodisering	Kursförändringar	Ändrade leasingåtaganden	
Leasingskuld	51,3		-33,3				116,1	134,1
Skulder till kreditör	2154,2	1368,7	-364,1	364,1	11,9	-82,1	-	3452,6
Summa	2206	1368,7	-397,4	364,1	11,9	-82,1	116,1	3586,7

	Ej kassaflödespåverkande poster							2021-12-31
	2021-01-01	Kassainflöde	Kassautflöde	Förvärv	Periodisering	Kursförändringar	Ändrade leasingåtaganden	
Leasingskuld	134,1		-30,3			-1,8	8,6	110,6
Skulder till kreditör	3452,6	242,0	-1,1	0,1	18,6	66,1	-	3778,3
Summa	3586,7	242,0	-31,4	0,1	18,6	64,3	8,6	3888,9

28 Transaktioner med närstående

Följande företag har bestämmande inflytande över koncernen:

Namn	Typ	Land	Ägarandel	
			2021-12-31	2020-12-31
Skyvet Pooling S.à.r.l.Lux	Ägarföretag	Luxemburg	77,3%	76,3%

Följande transaktioner har skett med närstående:

	2021	2020
	jan - dec	jan - dec
(a) Köp av tjänster		
Skyvet Pooling S.à.r.l.Lux	8,0	8,0
AddSecure UK Holdings Ltd	1,4	1,4
Andrew M. Reynolds, Board member	0,6	0,5
Summa	10,0	9,9

Skulder vid årets slut till följd av köp av tjänster

	2021-12-31	2020-12-31
Skulder till närstående:		
Skyvet Pooling S.à.r.l.Lux	1,9	8,0
AddSecure UK Holdings Ltd	0,3	1,4
Andrew M. Reynolds, Board member	0,3	-
Summa	2,6	9,4

Ersättningar till ledande befattningshavare framgår av not 8 Ersättningar till anställda.

29 Händelser efter rapportperiodens slut

AddSecure ingick i november 2021 ett avtal om att förvärva LOSTnFOUND, en schweiziskbaserad leverantör av lösningar för platspårning och fordonshantering med omsättning om cirka 39 MSEK 2021. Köpskillingen uppgick till 81,9 MSEK. Med förvärvet följer 17 anställda och en starkt geografisk närvaro i Schweiz och Österrike. LOSTnFOUND's verksamhet ingår i affärsområdet Smart Transport. Förvärvet slutfördes i början på januari 2022 och konsolideras i koncernen från detta datum. I samband med förvärvet genomfördes en apportemission och det ställdes ut 7 470 603 st nya preferensaktier klass B, till tidigare ägare och VD. Koncernen har ingen verksamhet i Ryssland eller Ukraina vilket gör att kriget i Ukraina inte har påverkat koncernen fram till avgivandet av denna årsredovisning och förväntas inte heller ha någon påverkan under resterande del av året.

30 Nyckeltalsdefinitioner

I den här finansiella rapporten presenterar koncernen sina finansiella nyckeltal. Delar av dessa definieras ej av IFRS. Koncernen anser att dessa mått ger en värdefull kompletterande information till investerare och bolagets ledning, eftersom de möjliggör utvärdering av bolagets presentation. Dessa alternativa nyckeltal ska inte ses som en ersättning för mått som definieras enligt IFRS.

Nyckeltal	Definition	Motiv för användning	Avstämningstabell		
Avkastning på sysselsatt kapital % (ROCE)	Resultat efter finansnetto för rullande 12 månader med återläggning av räntekostnader, i procent av genomsnittligt sysselsatt kapital för de senaste fem kvartalen. Sysselsatt kapital beräknas som rapport över finansiell ställnings totala tillgångar, minskat med icke räntebärande skulder.	Mäter avkastningen på det kapital som är bundet i verksamheten.	Belopp i MSEK	2021	2020
			Rörelseresultat	15,0	-18,2
			Finansiella intäkter	50,5	17,4
			Genomsnittligt sysselsatt	6289,0	5190,6
			Avkastning på sysselsatt kapital % (ROCE)	1,0	0,0
EBITDA	Rörelseresultatet exklusive avskrivningar på materiella anläggningstillgångar, immateriella tillgångar och nyttjanderättsstillgångar.	EBITDA är en indikator på verksamhetens kassagenereringskapacitet.	Belopp i MSEK	2021	2020
			Rörelseresultat	15,0	-18,2
			Avskrivningar av immateriella tillgångar och materiella anläggningstillgångar samt nyttjanderättsstillgångar	423,1	309,5
			EBITDA	438,1	291,3
			EBITDA marginal	EBITDA i förhållande till nettoomsättning.	EBITDA är en indikator på verksamhetens kassagenereringskapacitet i förhållande till omsättning.
			EBITDA	438,1	291,3
			Nettoomsättning	1667,0	1258,3
			EBITDA-marginal, %	26,3	23,1
Nettoskuld	Kort- och långfristig upplåning samt leasingkulder minus likvida medel.	Nettoskuld beskriver koncernens totala skuldfinansiering och övervakas av ledningen.	Belopp i MSEK	2021	2020
			Skuld till kreditinstitut	3778,3	3452,6
			Leasingskuld	110,6	134,1
			Avgår: likvida medel	-344,3	-390,3
			Nettoskuld	3544,7	3196,4
Nettoskuld/ EBITDA	Nettoskuld i förhållande till EBITDA (Nettoskuld är baserad på periodens utgående balans. EBITDA beräknas rullande baserat på de senaste fyra kvartalen.)	Ett mått på finansiell risk som visar nettoskuld i förhållande till kassagenerering.	Belopp i MSEK	2021	2020
			Nettoskuld	3544,7	3196,4
			EBITDA	438,1	291,3
			Nettoskuld / EBITDA, ggr	8,1	11,0

Moderbolagets finansiella rapporter

MODERBOLAGETS RESULTATRÄKNING

Belopp i MSEK	Not	Rikenskapsåret	
		2021 jan - dec	2020 jan - dec
Rörelsens kostnader			
Personalkostnader	2	-6,9	-
Övriga externa kostnader	3	-55,7	-1,9
Summa rörelsens kostnader		-62,7	-1,9
Rörelseresultat		-62,7	-1,9
Finansiella intäkter		3,7	-
Finansiella kostnader		-4,0	-
Finansiella poster-netto		-0,3	-
Resultat efter finansnetto		-63,0	-1,9
Bokslutsdispositioner			
Koncernbidrag		49,7	2,0
Summa bokslutsdispositioner		49,7	2,0
Resultat före skatt		-13,4	0,0
Uppskjuten skatt		3,1	-
Årets resultat		-10,2	0,0
MODERBOLAGETS RAPPORT ÖVER TOTALRESULTAT			
Årets resultat		-10,2	0,0
Övrigt totalresultat		-	-
Summa totalresultat för året		-10,2	0,0

MODERBOLAGETS BALANSRÄKNING

Belopp i MSEK	Not	Räkenskapsåret	
		2021-12-31	2020-12-31
TILLGÅNGAR			
Anläggningstillgångar			
<i>Finansiella anläggningstillgångar</i>			
Andelar i koncernföretag	4	3267,5	3095,5
Fordringar hos koncernföretag		69,5	-
Uppskjuten skattefordran		3,1	-
<i>Summa finansiella anläggningstillgångar</i>		3340,1	3095,5
Summa anläggningstillgångar		3340,1	3095,5
Omsättningstillgångar			
Övriga kortfristiga fordringar		4,6	4,4
Kortfristiga fordringar hos koncernföretag		49,7	2,1
Kassa och bank		99,1	2,3
Summa omsättningstillgångar		153,4	8,8
SUMMA TILLGÅNGAR		3493,5	3104,3
EGET KAPITAL OCH SKULDER			
Eget kapital	4		
<i>Bundet eget kapital</i>			
Aktiekapital		311,4	265,0
Pågående nyemission under registrering		7,0	30,1
Summa bundet eget kapital		318,4	295,1
Fritt eget kapital			
Överkursfond		3153,2	2808,4
Balanserat resultat		0,0	0,0
Årets resultat		-10,2	-
Summa fritt eget kapital		3143,0	2808,4
Summa eget kapital		3461,4	3103,5
Skulder till koncernföretag			
Leverantörsskulder		8,7	-
Övriga skulder		17,1	0,7
Upplöpta kostnader och förutbetalda intäkter		0,8	-
		5,4	0,1
Summa kortfristiga skulder		32,1	0,8
Summa eget kapital och skulder		3493,5	3104,3

MODERBOLAGETS RAPPORT ÖVER FÖRÄNDRINGAR
I EGET KAPITAL

Belopp i MSEK	Bundet eget kapital		Fritt eget kapital			
	Aktiekapital	Pågående nyemission	Överkursfond	Balanserade vinstmedel	Årets resultat	Summa eget kapital
Ingående balans 1 januari 2020	207,0	0,3	1867,2	0,0	0,0	2074,5
Årets resultat och tillika totalresultat	-	-	-	-	0,0	0,0
Summa totalresultat för året	-	-	-	-	0,0	0,0
Transaktioner med aktieägare						
Nyemission	58,1	29,8	940,6	-	-	1028,5
Teckningsoptioner	-	-	0,5	-	-	0,5
Summa transaktioner med aktieägare	58,1	29,8	941,1	-	-	1029,0
Utgående balans 31 december 2020	265,0	30,1	2808,4	0,0	0,0	3103,5
Ingående balans 1 januari 2021	265,0	30,1	2808,4	0,0	0,0	3103,5
Årets resultat och tillika totalresultat	-	-	-	-	-10,2	-10,2
Summa totalresultat för året	-	-	-	-	-10,2	3093,3
Transaktioner med aktieägare						
Nyemission	46,4	-23,1	344,2	-	-	367,4
Teckningsoptioner	-	0,0	0,7	-	-	0,7
Summa transaktioner med aktieägare	46,4	-23,1	344,9	-	-	368,2
Utgående balans 31 december 2021	311,4	7,0	3153,3	0,0	-10,2	3461,4

MODERBOLAGETS KASSAFLÖDESANALYS

Belopp i MSEK	Räkenskapsår	
	2021 jan - dec	2020 jan - dec
Rörelseresultat	-62,7	-1,9
Justering för poster som inte ingår i kassaflödet:		
Kassaflöde från rörelsen		
Förändring av rörelsefordringar	1,9	-4,1
Förändring av rörelseskulder	22,5	0,8
Summa förändring av rörelsekapital	24,4	-3,3
Kassaflöde från den löpande verksamheten	-38,3	-5,2
Kassaflöde från investeringsverksamheten		
Investeringar i andelar i koncernföretag	-172,0	-1026,0
Kassaflöde från investeringsverksamheten	-172,0	-1026,0
Kassaflöde från finansieringsverksamheten		
Nyemission	368,2	1028,5
Upptagna lån	8,7	-
Amtörning av skuld	-79,9	-
Kassaflöde från finansieringsverksamheten	307,0	1028,5
Minskning/ökning av kassa och bank	96,8	-2,7
Kassa och bank vid årets början	2,3	5,0
Kassa och bank vid årets slut	99,1	2,3



I Moderföretagets redovisningsprinciper

De viktigaste redovisningsprinciperna som tillämpats när denna årsredovisning har upprättats anges nedan. Dessa principer har tillämpats konsekvent för alla presenterade år, om inte annat anges.

Årsredovisningen för moderföretaget är upprättad i enlighet med RFR 2 Redovisning för juridiska personer och Årsredovisningslagen ÅRL (1995:1554). I de fall moderföretaget tillämpar andra redovisningsprinciper än koncernens redovisningsprinciper, som beskrivs i not 4 i koncernredovisningen, anges dessa nedan.

I samband med övergången till redovisning enligt IFRS i koncernredovisningen, har moderföretaget övergått till att tillämpa RFR 2 Redovisning för juridiska personer. Övergången från tidigare tillämpade redovisningsprinciper till RFR 2 har inte haft några effekter på resultat- och rapport över finansiell ställning, eget kapital eller kassaflöde.

Årsredovisningen har upprättats enligt anskaffningsvärdenmetoden.

Att upprätta rapporter i överensstämmelse med RFR 2 kräver användning av en del viktiga uppskattningar för redovisningsändamål. Vidare krävs att ledningen gör vissa bedömningar vid tillämpningen av moderföretagets redovisningsprinciper. De områden som innefattar en hög grad av bedömning, som är komplexa eller sådana områden där antaganden och uppskattningar är av väsentlig betydelse för årsredovisningen anges i koncernredovisningens not 4.

Moderföretaget utsätts genom sin verksamhet för en mängd olika finansiella risker: marknadsrisk (valutarisk och ränterisk), kreditrisk och likviditetsrisk. Moderföretagets övergripande riskhanteringspolicy fokuserar på oförsägligheten på de finansiella marknaderna och eftersträvar att minimera potentiella ogynnsamma effekter på koncernens finansiella resultat. För mer information om finansiella risker hänvisas till koncernredovisningen not 2.

Uppställningsformer

Resultat- och balansräkning följer årsredovisningslagens uppställningsform. Rapport över förändring av eget kapital följer koncernens uppställningsform men ska innehålla de kolumner som anges i ÅRL. Vidare innebär det skillnad i benämningar, jämfört med koncernredovisningen, främst avseende finansiella intäkter och kostnader och eget kapital.

Aktieägartillskott och koncernbidrag

Koncernbidrag lämnade från moderföretag till dotterföretag och koncernbidrag erhållna till moderföretag från dotterföretag redovisas som bokslutsdisposition. Lämnat aktieägartillskott redovisas i moderbolaget som en ökning av andelens redovisade värde och i det mottagande företaget som en ökning av eget kapital.

Finansiella instrument

IFRS 9 tillämpas ej i moderföretaget. Moderföretaget tillämpar istället de punkterna som anges i RFR 2 (IFRS 9 Finansiella instrument, p. 3-10).

Finansiella instrument värderas med utgångspunkt till anskaffningsvärde. Inom efterföljande perioder kommer finansiella tillgångar som är anskaffade med avsikt att innehållas kortsiktigt att redovisas i enlighet med högsta värdets princip till det lägsta av anskaffningsvärde och marknadsvärde. Derivatinstrument med negativt verkligt värde redovisas till detta värde.

Vid beräkning av nettoförsäljningsvärdet på fordringar som redovisas som omsättningstillgångar ska principerna för nedskrivningsprövning och förlustriskreservering i IFRS 9 tillämpas. För en fordran som redovisas till upplupet anskaffningsvärde på koncernnivå innebär detta att den förlustriskreserv som redovisas i koncernen i enlighet med IFRS 9 även ska tas upp i moderföretaget.

Leasingavtal

Leasingavgiften för samtliga leasingavtal redovisas som en kostnad linjärt över leasingperioden.



2 Ersättningar till anställda

	2021	2020
	jan - dec	jan - dec
Löner och andra ersättningar	4,8	-
Sociala avgifter	1,2	-
Pensionskostnader - avgiftsbestämda planer	0,6	-
Summa ersättningar till anställda	6,7	-

Löner och andra ersättningar samt sociala kostnader

	2021			
	jan - dec			
	Löner och andra ersättningar	Varav Tantiem	Sociala kostnader	Pensionskostnader
Verkställande direktör och ledande befattningshavare	4,8	1,0	1,2	0,6
Summa	4,8	1,0	1,2	0,6

	2020			
	jan - dec			
	Löner och andra ersättningar	Varav Tantiem	Sociala kostnader	Pensionskostnader
Verkställande direktör och ledande befattningshavare	-	-	-	-
Summa	-	-	-	-

For upplysning om teckningsoptioner se not 8 till koncernredovisningen.

Medeltantal anställda

	2021		2020	
	jan - dec	Varav män	jan - dec	Varav män
Medeltantal anställda	1	1	-	-

3 Ersättning till revisorerna

EY	2021	2020
	jan - dec	jan - dec
- Revisionsuppdraget	1,4	0,7
- Arvoden för revisionsnära tjänster	3,1	-
- Arvoden för skattekonsultationer	-	-
- Övriga tjänster	1,7	0,1
Summa	6,2	0,8

Övriga		
- Revisionsuppdraget	-	-
- Arvoden för revisionsnära tjänster	-	-
- Arvoden för skattekonsultationer	4,4	-
- Övriga tjänster	13,1	-
Summa	17,5	-

4 Andelar i koncernföretag

Moderbolaget innehar andelar i följande dotterbolag:

Namn	Org-nr	Säte samt registrerings- och verksamhets- land	Eget kapital	Andel	Antal aktier	Bokfört värde
						2021-12-31
AddSecure MidCo AB	559211-9837	Sverige	3267,5	100%	2 099 504 033	3267,5
						2021-12-31
Ingående anskaffningsvärde						3095,5
Anskaffningar under året						172,0
Utgående ackumulerat anskaffningsvärde						3267,5
Utgående ackumulerade nedskrivningar						-
Utgående redovisat värde						3267,5

Under året genomförda emissioner finns i not 20 Aktiekapital information om moderbolagets aktiekapital till koncernredovisningen. Samt ytterligare information om underliggande dotterbolag återges i not 11 Investeringar i dotterföretag till koncernredovisningen.

5 Aktiekapital

Se koncernens not 20 Aktiekapital för information om moderbolagets aktiekapital.

6 Transaktioner med närstående

Skynet Pooling S.à.r.l.Lux äger 77,3% av aktierna i AddSecure Group AB och har bestämmande inflytande över koncernen. Resterande aktier ägs av AddSecure UK Holding Ltd samt en mindre del av ledande befattningshavare och anställda. För upplysningar om ersättningar till styrelse och ledande befattningshavare se not 8 Ersättningar till anställda till koncernredovisningen.

Närstående parter är samtliga dotterföretag inom koncernen samt ledande befattningshavare i koncernen och deras närstående. Transaktioner sker på marknadsmässiga villkor.

Ytterligare information om detta finns i not 28 Transaktioner med närstående till koncernredovisningen.

Moderbolaget har inte några avsättningar för osäkra fordringar hänförliga till närstående. Moderbolaget har inte heller redovisat några kostnader avseende osäkra fordringar på närstående under perioden. Ingen säkerhet är ställd för fordringarna.

Skulderna till närstående härrör till största delen från köp av tjänster och förfaller 15 månader efter inköpsdagen.

7 Ställda säkerheter

	2021-12-31	2020-12-31
Andelar i koncernföretag	3267,5	3095,5
Summa	3267,5	3095,5

Ett upplåningsavtal mellan Ares och AddSecure Bidco AB, org. Nr. 559211-9845, avseende hela koncernen, undertecknades av parterna den 3 september 2019.

E enligt detta avtal är aktier i AddSecure-koncernens väsentliga bolag pantsatta, vilket innebär att aktierna i dotterföretaget AddSecure Mideo AB, bokförda till ett värde av 3 267,5 MSEK, är pantsatta som säkerhet för lånet.

De ställda säkerheterna kan dock enligt avtal med kreditgivarna endast göras gällande upp till ett belopp som inte står i strid med reglerna i ABL.

Eventualförbindelser	2021-12-31	2020-12-31
Borgensförbindelse till förmån för koncernföretag	3754,7	3447,0
Summa	3754,7	3447,0

I samband med att avtalet med Ares undertecknades, se not 21 Skulder till kreditinstitut till koncernredovisningen, åtog sig de väsentliga dotterbolagen i AddSecure Group AB koncernen att gå i borgen för varandras förpliktelser. Den totala skulden för lånen per balansdag är 3 754,7 MSEK.

8 Händelser efter rapportperiodens slut

I samband med förvärvet av LostnFound i Schweiz genomfördes en apportemisstion och det ställdes ut 7 470 603 st nya preferensaktier klass B, till tidigare ägare och VD. Information om ytterligare händelser efter rapportperiodens slut finns att läsa i not 29 till koncernredovisningen.

9 Förslag till vinstdisposition

Till årsstämmans förfogande står följande vinstmedel:

Belopp i SEK	
Balanserat resultat	3 153 293 234
Årets resultat	-10 244 882
Total	3 143 048 353

Styrelsen föreslår att vinstmedlen disponeras så att:

i ny räkning överförs	3 143 048 353
Total	3 143 048 353


Koncernens rapport över totalresultat- och rapport över finansiell ställning kommer att föreläggas årsstämman 2022-05-30 för fastställelse.

Styrelsen och verkställande direktören försäkrar att koncernredovisningen har upprättats i enlighet med internationella redovisningsstandarder IFRS sådana de antagits av EU och ger en rättvisande bild av koncernens ställning och resultat. Årsredovisningen har upprättats i enlighet med god redovisningssed och ger en rättvisande bild av moderbolagets ställning och resultat.

Förvaltningsberättelsen för koncernen och moderbolaget ger en rättvisande översikt över utvecklingen av koncernens och moderbolagets verksamhet, ställning och resultat samt beskriver väsentliga risker och osäkerhetsfaktorer som moderbolaget och de företag som ingår i koncernen står inför.

Stockholm 2022-05-04

Katarina Bonde
Styrelseordförande



Stefan Albertsson
Verkställande direktör

Robert Joseph Nicewicz
Styrelseledamot

Johann Philipp Paul
Styrelseledamot

Andrew Mc Cleary Reynolds
Styrelseledamot

Brian Del St Jean
Styrelseledamot

Marlene Forsell
Styrelseledamot

Michael Florian Gröber
Styrelseledamot

Krzysztof Jan Aniola
Styrelseledamot

Vår revisionsberättelse har lämnats 2022-05-06
Ernst & Young AB

Anna Svanberg
Auktoriserad revisor

2022090501807

9 Förslag till vinstdisposition

Till årsstämmans förfogande står följande vinstmedel:

Belopp i SEK	
Balanserat resultat	3 153 293 234
Årets resultat	-10 244 882
Total	3 143 048 353

Styrelsen föreslår att vinstmedlen disponeras så att:

<i>i ny räkning överförs</i>	3 143 048 353
Total	3 143 048 353

Koncernens rapport över totalresultat- och rapport över finansiell ställning kommer att föreläggas årsstämman 2022-05-30 för fastställelse.

Styrelsen och verkställande direktören försäkrar att koncernredovisningen har upprättats i enlighet med internationella redovisningsstandarder IFRS sådana de antagits av EU och ger en rättvisande bild av koncernens ställning och resultat. Årsredovisningen har upprättats i enlighet med god redovisningssed och ger en rättvisande bild av moderbolagets ställning och resultat.

Förvaltningsberättelsen för koncernen och moderbolaget ger en rättvisande översikt över utvecklingen av koncernens och moderbolagets verksamhet, ställning och resultat samt beskriver väsentliga risker och osäkerhetsfaktorer som moderbolaget och de företag som ingår i koncernen står inför.

Stockholm 2022-05-04

Katarina Bonde
Styrelseordförande


Stefan Albertsson
Verkställande direktör

Robert Joseph Nicewicz
Styrelseledamot

Johann Philipp Paul
Styrelseledamot

Andrew Mc Cleary Reynolds
Styrelseledamot

Brian Del St Jean
Styrelseledamot


Marlene Forsell
Styrelseledamot

Michael Florian Gröber
Styrelseledamot

Krzysztof Jan Aniola
Styrelseledamot

Vår revisionsberättelse har lämnats 2022-05-06
Ernst & Young AB

Anna Svanberg
Auktoriserad revisor

9 Förslag till vinstdisposition

Till årsstämman förfogande står följande vinstmedel.

Belopp i SEK	
Balanserat resultat	3 153 293 234
Årets resultat	-10 244 882
Totalt	3 143 048 353

Styrelsen föreslår att vinstmedlen disponeras så att


I ny räkning överförs	3 143 048 353
Totalt	3 143 048 353

Koncernens rapport över totalresultat- och rapport över finansiell ställning kommer att föreläggas årsstämman 2022-05-30 för fastställelse.

Styrelsen och verkställande direktören försäkrar att koncernredovisningen har upprättats i enlighet med internationella redovisningsstandarder IFRS sådana de antagits av IASB och ger en rättvisande bild av koncernens ställning och resultat. Årsredovisningen har upprättats i enlighet med god redovisningssed och ger en rättvisande bild av moderbolagets ställning och resultat.

Förvaltningsberättelsen för koncernen och moderbolaget ger en rättvisande översikt över utvecklingen av koncernens och moderbolagets verksamhet, ställning och resultat samt beskriver väsentliga risker och osäkerhetsfaktorer som moderbolaget och de företag som ingår i koncernen står inför.

Stockholm 2022-05-04


Nadraa Bonde
Styrelseordförande

Stefan Albertsson
Verkställande direktör

Robert Joseph Niewiec
Styrelseledamot

Johann Philipp Paul
Styrelseledamot

Andrew Mc Cleary Reynolds
Styrelseledamot

Brian Del St Jean
Styrelseledamot

Mariene Forsell
Styrelseledamot

Michael Florian Grober
Styrelseledamot

Krzysztof Jan Jedzejek
Styrelseledamot

Vår revisorsberättelse har lämnats 2022-05-06
Ernst & Young AB

Anna Svanberg
Auktionserad revisor

9 Förslag till vinstdisposition

Till årsstämmans förfogande står följande vinstmedel:

Belopp i SEK	
Balanserat resultat	3 153 293 234
Årets resultat	-10 244 882
Total	3 143 048 353

Styrelsen föreslår att vinstmedlen disponeras så att:

I ny räkning överförs	3 143 048 353
Total	3 143 048 353

Koncernens rapport över totalresultat- och rapport över finansiell ställning kommer att föreläggas årsstämman 2022-05-30 för fastställelse.

Styrelsen och verkställande direktören försäkrar att koncernredovisningen har upprättats i enlighet med internationella redovisningsstandarder IFRS sådana de antagits av EU och ger en rättvisande bild av koncernens ställning och resultat. Årsredovisningen har upprättats i enlighet med god redovisningssed och ger en rättvisande bild av moderbolagets ställning och resultat.

Förvaltningsberättelsen för koncernen och moderbolaget ger en rättvisande översikt över utvecklingen av koncernens och moderbolagets verksamhet, ställning och resultat samt beskriver väsentliga risker och osäkerhetsfaktorer som moderbolaget och de företag som ingår i koncernen står inför.

Stockholm 2022-05-04

Katarina Bonde
Styrelseordförande

Stefan Albertsson
Verkställande direktör

Robert Joseph Nicewicz
Styrelseledamot

Johanna Philipp-Paul
Styrelseledamot

Andrew Mc Cleary Reynolds
Styrelseledamot

Brian Del St Jean
Styrelseledamot

Marlene Forsell
Styrelseledamot

Michael Florian Gröber
Styrelseledamot

Krzysztof Jan Aniola
Styrelseledamot

Vår revisionsberättelse har lämnats 2022-05-06
Ernst & Young AB

Anna Svanberg
Auktoriserad revisor

9 Förslag till vinstdisposition

Till årsstämman förfogande står följande vinstmedel:

Belopp i SEK	
Balanserat resultat	3 153 293 234
Årets resultat	-10 244 882
Total	3 143 048 353

Styrelsen föreslår att vinstmedlen disponeras så att:

i ny räkning överförs	3 143 048 353
Total	3 143 048 353


Koncernens rapport över totalresultat- och rapport över finansiell ställning kommer att föreläggas årsstämman 2022-05-30 för fastställelse.

Styrelsen och verkställande direktören försäkrar att koncernredovisningen har upprättats i enlighet med internationella redovisningsstandarder IFRS sådana de antagits av EU och ger en rättvisande bild av koncernens ställning och resultat. Årsredovisningen har upprättats i enlighet med god redovisningssed och ger en rättvisande bild av moderbolagets ställning och resultat.

Förvaltningsberättelsen för koncernen och moderbolaget ger en rättvisande översikt över utvecklingen av koncernens och moderbolagets verksamhet, ställning och resultat samt beskriver väsentliga risker och osäkerhetsfaktorer som moderbolaget och de företag som ingår i koncernen står inför.

Stockholm 2022-05-04

Katarina Bonde
Styrelseordförande



Robert Joseph Nicewicz
Styrelseledamot

Andrew Mc Cleary Reynolds
Styrelseledamot

Marlene Forsell
Styrelseledamot

Krzysztof Jan Aniola
Styrelseledamot

Stefan Albertsson
Verkställande direktör

Johann Philipp Paul
Styrelseledamot



Brian De St Jean
Styrelseledamot

Michael Florian Gröber
Styrelseledamot

Vår revisionsberättelse har lämnats 2022-05-06
Ernst & Young AB

Anna Svanberg
Auktoriserad revisor

9 Förslag till vinstdisposition

Till årsstämmans förfogande står följande vinstmedel:

Belopp i SEK	
Balanserat resultat	3 153 293 234
Årets resultat	-10 244 882
Total	3 143 048 353

Styrelsen föreslår att vinstmedlen disponeras så att:

i ny räkning överförs	3 143 048 353
Total	3 143 048 353

Koncernens rapport över totalresultat- och rapport över finansiell ställning kommer att föreläggas årsstämman 2022-05-30 för fastställelse.

Styrelsen och verkställande direktören försäkrar att koncernredovisningen har upprättats i enlighet med internationella redovisningsstandarder IFRS sådana de antagits av EU och ger en rättvisande bild av koncernens ställning och resultat. Årsredovisningen har upprättats i enlighet med god redovisningssed och ger en rättvisande bild av moderbolagets ställning och resultat.

Förvaltningsberättelsen för koncernen och moderbolaget ger en rättvisande översikt över utvecklingen av koncernens och moderbolagets verksamhet, ställning och resultat samt beskriver väsentliga risker och osäkerhetsfaktorer som moderbolaget och de företag som ingår i koncernen står inför.


Stockholm 2022-05-04

Katarina Bonde
Styrelseordförande

Stefan Albertsson
Verkställande direktör

Robert Joseph Nicowicz
Styrelseledamot

Johann Philipp Paul
Styrelseledamot


Andrew Mc Cleary Reynolds
Styrelseledamot

Brian Del St Jean
Styrelseledamot

Marlene Forsell
Styrelseledamot

Michael Florian Gröber
Styrelseledamot

Krzysztof Jan Aniola
Styrelseledamot

Vår revisionsberättelse har lämnats 2022-05-06
Ernst & Young AB

Anna Svanberg
Auktoriserad revisor

9 Förslag till vinstdisposition

Till årsstämmans förfogande står följande vinstmedel:

Belopp i SEK	
Balanserat resultat	3 153 293 234
Årets resultat	-10 244 882
Total	3 143 048 353

Styrelsen föreslår att vinstmedlen disponeras så att:

i ny räkning överförs	3 143 048 353
Total	3 143 048 353


Koncernens rapport över totalresultat- och rapport över finansiell ställning kommer att föreläggas årsstämman 2022-05-30 för fastställelse.

Styrelsen och verkställande direktören försäkrar att koncernredovisningen har upprättats i enlighet med internationella redovisningsstandarder IFRS sådana de antagits av EU och ger en rättvisande bild av koncernens ställning och resultat. Årsredovisningen har upprättats i enlighet med god redovisningssed och ger en rättvisande bild av moderbolagets ställning och resultat.

Förvaltningsberättelsen för koncernen och moderbolaget ger en rättvisande översikt över utvecklingen av koncernens och moderbolagets verksamhet, ställning och resultat samt beskriver väsentliga risker och osäkerhetsfaktorer som moderbolaget och de företag som ingår i koncernen står inför.

Stockholm 2022-05-04

Katarina Bonde
Styrelseordförande



Stefan Albertsson
Verkställande direktör

Robert Joseph Nicewicz
Styrelseledamot

Johann Philipp Paul
Styrelseledamot

Andrew Mc Cleary Reynolds
Styrelseledamot


Brian Del St Jean
Styrelseledamot

Mariene Forsell
Styrelseledamot

Michael Florian Grüber
Styrelseledamot

Krzysztof Jan Aniola
Styrelseledamot

Vår revisionsberättelse har lämnats 2022-05-06
Ernst & Young AB



Anna Svanberg
Auktoriserad revisör



Building a better
working world

ank=20220609,2022061006995

Revisionsberättelse

Till bolagsstämman i AddSecure Group AB, org.nr 559210-7402

Rapport om årsredovisningen och koncernredovisningen

Uttalanden

Vi har utfört en revision av årsredovisningen och koncernredovisningen för AddSecure Group AB för år 2021 (räkenskapsåret 2021-01-01 - 2021-12-31).

Enligt vår uppfattning har årsredovisningen upprättats i enlighet med årsredovisningslagen och ger en i alla väsentliga avseenden rättvisande bild av moderbolagets finansiella ställning per den 31 december 2021 och av dess finansiella resultat och kassaflöde för året enligt årsredovisningslagen. Koncernredovisningen har upprättats i enlighet med årsredovisningslagen och ger en i alla väsentliga avseenden rättvisande bild av koncernens finansiella ställning per den 31 december 2021 och av dess finansiella resultat och kassaflöde för året enligt International Financial Reporting Standards (IFRS), såsom de antagits av EU, och årsredovisningslagen. Förvaltningsberättelsen är förenlig med årsredovisningens och koncernredovisningens övriga delar.

Vi tillstyrker därför att bolagsstämman fastställer resultaträkningen och balansräkningen för moderbolaget och koncernen.

Grund för uttalanden

Vi har utfört revisionen enligt International Standards on Auditing (ISA) och god revisionssed i Sverige. Vårt ansvar enligt dessa standarder beskrivs närmare i avsnittet *Revisorns ansvar*. Vi är oberoende i förhållande till moderbolaget och koncernen enligt god revisionssed i Sverige och har i övrigt fullgjort vårt yrkesetiska ansvar enligt dessa krav.

Vi anser att de revisionsbevis vi har inhämtat är tillräckliga och ändamålsenliga som grund för våra uttalanden.

Styrelsens och verkställande direktörens ansvar

Det är styrelsen och verkställande direktören som har ansvaret för att årsredovisningen och koncernredovisningen upprättas och att de ger en rättvisande bild enligt årsredovisningslagen och, vad gäller koncernredovisningen, enligt IFRS såsom de antagits av EU. Styrelsen och verkställande direktören ansvarar även för den interna kontroll som de bedömer är nödvändig för att upprätta en årsredovisning och koncernredovisning som inte innehåller några väsentliga felaktigheter, vare sig dessa beror på oegentligheter eller misstag.

Vid upprättandet av årsredovisningen och koncernredovisningen ansvarar styrelsen och verkställande direktören för bedömningen av bolagets förmåga att fortsätta verksamheten. De upplyser, när så är tillämpligt, om förhållanden som kan påverka förmågan att fortsätta verksamheten och att använda antagandet om fortsatt drift. Antagandet om fortsatt drift tillämpas dock inte om styrelsen och verkställande direktören avser att likvidera bolaget, upphöra med verksamheten eller inte har något realistiskt alternativ till att göra något av detta.

Revisorns ansvar

Våra mål är att uppnå en rimlig grad av säkerhet om att årsredovisningen och koncernredovisningen som helhet inte innehåller några väsentliga felaktigheter, vare sig dessa beror på oegentligheter eller misstag, och att lämna en revisionsberättelse som innehåller våra uttalanden. Rimlig säkerhet är en hög grad av säkerhet, men är ingen garanti för att en revision som utförs enligt ISA och god revisionssed i Sverige alltid kommer att upptäcka en väsentlig felaktighet om en sådan finns. Felaktigheter kan uppstå på grund av oegentligheter eller misstag och anses vara väsentliga om de enskilt eller tillsammans rimligen kan förväntas påverka de ekonomiska beslut som användare fattar med grund i årsredovisningen och koncernredovisningen.

Som del av en revision enligt ISA använder vi professionellt omdöme och har en professionellt skeptisk inställning under hela revisionen. Dessutom:

- Identifierar och bedömer vi riskerna för väsentliga felaktigheter i årsredovisningen och koncernredovisningen, vare sig dessa beror på oegentligheter eller misstag, utformar och utför granskningsåtgärder bland annat utifrån dessa risker och inhämtar revisionsbevis som är tillräckliga och ändamålsenliga för att utgöra en grund

för våra uttalanden. Risken för att inte upptäcka en väsentlig felaktighet till följd av oegentligheter är högre än för en väsentlig felaktighet som beror på misstag, eftersom oegentligheter kan innefatta agerande i maskopi, förfalskning, avsiktliga utelämnanden, felaktig information eller åsidosättande av intern kontroll.

- skaffar vi oss en förståelse av den del av bolagets interna kontroll som har betydelse för vår revision för att utforma granskningsåtgärder som är lämpliga med hänsyn till omständigheterna, men inte för att uttala oss om effektiviteten i den interna kontrollen.
- utvärderar vi lämpligheten i de redovisningsprinciper som används och rimligheten i styrelsens och verkställande direktörens uppskattningar i redovisningen och tillhörande upplysningar.
- drar vi en slutsats om lämpligheten i att styrelsen och verkställande direktören använder antagandet om fortsatt drift vid upprättandet av årsredovisningen och koncernredovisningen. Vi drar också en slutsats, med grund i de inhämtade revisionsbevisen, om det finns någon väsentlig osäkerhetsfaktor som avser sådana händelser eller förhållanden som kan leda till betydande tvivel om bolagets förmåga att fortsätta verksamheten. Om vi drar slutsatsen att det finns en väsentlig osäkerhetsfaktor, måste vi i revisionsberättelsen fästa uppmärksamheten på upplysningarna i årsredovisningen om den väsentliga osäkerhetsfaktorn eller, om sådana upplysningar är otillräckliga, modifiera uttalandet om årsredovisningen och koncernredovisningen. Våra slutsatser baseras på de revisionsbevis som inhämtas fram till datumet för revisionsberättelsen. Dock kan framtida händelser eller förhållanden göra att ett bolag inte längre kan fortsätta verksamheten.
- utvärderar vi den övergripande presentationen, strukturen och innehållet i årsredovisningen och koncernredovisningen, däribland upplysningarna, och om årsredovisningen och koncernredovisningen återger de underliggande transaktionerna och händelserna på ett sätt som ger en rättvisande bild.
- inhämtar vi tillräckliga och ändamålsenliga revisionsbevis avseende den finansiella informationen för enheterna eller affärsaktiviteterna inom koncernen för att göra ett uttalande avseende koncernredovisningen. Vi ansvarar för styrning, övervakning och utförande av koncernrevisionen. Vi är ensamt ansvariga för våra uttalanden.

Vi måste informera styrelsen om bland annat revisionens planerade omfattning och inriktning samt tidpunkten för den. Vi måste också informera om betydelsefulla iakttagelser under revisionen, däribland de eventuella betydande brister i den interna kontrollen som vi identifierat.

Rapport om andra krav enligt lagar och andra författningar

Uttalanden

Utöver vår revision av årsredovisningen och koncernredovisningen har vi även utfört en revision av styrelsens och verkställande direktörens förvaltning av AddSecure Group AB för år 2021 (räkenskapsåret 2021-01-01 - 2021-12-31) samt av förslaget till dispositioner beträffande bolagets vinst eller förlust.

Vi tillstyrker att bolagsstämman behandlar vinsten enligt förslaget i förvaltningsberättelsen och beviljar styrelsens ledamöter och verkställande direktören ansvarsfrihet för räkenskapsåret.

Grund för uttalanden

Vi har utfört revisionen enligt god revisionssed i Sverige. Vårt ansvar enligt denna beskrivs närmare i avsnittet *Revisorns ansvar*. Vi är oberoende i förhållande till moderbolaget och koncernen enligt god revisionssed i Sverige och har i övrigt fullgjort vårt yrkesetiska ansvar enligt dessa krav.

Vi anser att de revisionsbevis vi har inhämtat är tillräckliga och ändamålsenliga som grund för våra uttalanden.



Building a better
working world

ank=20220609;2022061006996

Styrelsens och verkställande direktörens ansvar

Det är styrelsen som har ansvaret för förslaget till dispositioner beträffande bolagets vinst eller förlust. Vid förslag till utdelning innefattar detta bland annat en bedömning av om utdelningen är försvarlig med hänsyn till de krav som bolagets och koncernens verksamhetsart, omfattning och risker ställer på storleken av moderbolagets och koncernens egna kapital, konsolideringsbehov, likviditet och ställning i övrigt.

Styrelsen ansvarar för bolagets organisation och förvaltningen av bolagets angelägenheter. Detta innefattar bland annat att fortlöpande bedöma bolagets och koncernens ekonomiska situation och att tillse att bolagets organisation är utformad så att bokföringen, medelsförvaltningen och bolagets ekonomiska angelägenheter i övrigt kontrolleras på ett betryggande sätt. Verkställande direktören ska sköta den löpande förvaltningen enligt styrelsens riktlinjer och anvisningar och bland annat vidta de åtgärder som är nödvändiga för att bolagets bokföring ska fullgöras i överensstämmelse med lag och för att medelsförvaltningen ska skötas på ett betryggande sätt.

Revisorns ansvar

Vårt mål beträffande revisionen av förvaltningen, och därmed vårt uttalande om ansvarsfrihet, är att inhämta revisionsbevis för att med en rimlig grad av säkerhet kunna bedöma om någon styrelseledamot eller verkställande direktören i något väsentligt avseende:

- företagit någon åtgärd eller gjort sig skyldig till någon försummelse som kan föranleda ersättningsskyldighet mot bolaget, eller
- på något annat sätt handlat i strid med aktiebolagslagen, årsredovisningslagen eller bolagsordningen.

Vårt mål beträffande revisionen av förslaget till dispositioner av bolagets vinst eller förlust, och därmed vårt uttalande om detta, är att med rimlig grad av säkerhet bedöma om förslaget är förenligt med aktiebolagslagen.

Rimlig säkerhet är en hög grad av säkerhet, men ingen garanti för att en revision som utförs enligt god revisionssed i Sverige alltid kommer att upptäcka åtgärder eller försummelser som kan föranleda ersättningsskyldighet mot bolaget, eller att ett förslag till dispositioner av bolagets vinst eller förlust inte är förenligt med aktiebolagslagen.

Som en del av en revision enligt god revisionssed i Sverige använder vi professionellt omdöme och har en professionellt skeptisk inställning under hela revisionen. Granskningen av förvaltningen och förslaget till dispositioner av bolagets vinst eller förlust grundar sig främst på revisionen av räkenskaperna. Vilka tillkommande granskningsåtgärder som utförs baseras på vår professionella bedömning med utgångspunkt i risk och väsentlighet. Det innebär att vi fokuserar granskningen på sådana åtgärder, områden och förhållanden som är väsentliga för verksamheten och där avsteg och överträdelser skulle ha särskild betydelse för bolagets situation. Vi går igenom och prövar fattade beslut, beslutsunderlag, vidtagna åtgärder och andra förhållanden som är relevanta för vårt uttalande om ansvarsfrihet. Som underlag för vårt uttalande om styrelsens förslag till dispositioner beträffande bolagets vinst eller förlust har vi granskat om förslaget är förenligt med aktiebolagslagen.

Stockholm den 6 maj 2022

Ernst & Young AB

Anna Svanberg
Auktoriserad revisor