

목 차

사업 보고서	1
【대표이사 등의 확인】	2
I. 회사의 개요	3
1. 회사의 개요	3
2. 회사의 연혁	19
3. 자본금 변동사항	22
4. 주식의 총수 등	22
5. 의결권 현황	24
6. 배당에 관한 사항 등	24
7. 정관에 관한 사항	25
II. 사업의 내용	27
III. 재무에 관한 사항	45
1. 요약재무정보	45
2. 연결재무제표	48
3. 연결재무제표 주식	54
4. 재무제표	118
5. 재무제표 주식	124
6. 기타 재무에 관한 사항	189
IV. 이사의 경영진단 및 분석의견	201
V. 감사인의 감사의견 등	210
VI. 이사회 등 회사의 기관에 관한 사항	212
1. 이사회에 관한 사항	212
2. 감사제도에 관한 사항	216
3. 주주의 의결권 행사에 관한 사항	218
VII. 주주에 관한 사항	220
VIII. 임원 및 직원 등에 관한 사항	235
1. 임원 및 직원 등의 현황	235
2. 임원의 보수 등	237
IX. 계열회사 등에 관한 사항	240
X. 이해관계자와의 거래내용	267
XI. 그 밖에 투자자 보호를 위하여 필요한 사항	271
【전문가의 확인】	276
1. 전문가의 확인	276
2. 전문가와의 이해관계	276

사업보고서

(제 26기)

사업연도 2020년 01월 01일 부터
2020년 12월 31일 까지

금융위원회

한국거래소 귀중

2021년 03월 31일

제출대상법인 유형 :

기타

면제사유발생 :

해당사항 없음

회 사 명 :

에스케이씨솔믹스 주식회사

대 표 이 사 :

오 준 록

본 점 소 재 지 :

경기 평택시 경기대로 1043 (장당동)

(전 화) 031-660-8400

(홈페이지) <http://www.skcsolmics.com>

작 성 책 임 자 :

(직 책) 경영지원본부장 (성 명) 이 종 환

(전 화) 031)660-8400

【 대표이사 등의 확인 】

확 인 서


우리는 당사의 대표이사 및 신고업무담당이사로서 이 공시서류의 기재내용에 대해 상당한 주의를 다하여 직접 확인·검토한 결과, 중요한 기재사항의 기재 또는 표시의 누락이나 허위의 기재 또는 표시가 없고, 이 공시서류에 표시된 기재 또는 표시사항을 이용하는 자의 중대한 오해를 유발하는 내용이 기재 또는 표시되지 아니하였음을 확인합니다.

또한, 당사는 「주식회사 등의 외부감사에 관한 법률」 제8조의 규정에 따라 내부회계관리제도를 마련하여 운영하고 있음을 확인합니다.

2021. 03. 31

【 에스케이씨솔믹스 주식회사 】

대표이사 【 오 준 록 】



신고업무담당이사 【 이 종 환 】



I. 회사의 개요

1. 회사의 개요

가. 회사의 법적, 상업적 명칭

당사는 SKC솔믹스 주식회사(이하 “회사”라 한다)라 칭하고, 한글로는 에스케이씨솔믹스 주식회사로 표기하며, 영문으로는 SKC solmics Co., Ltd. 로 표기합니다.

나. 설립일자 및 존속기간

당사는 반도체 및 FPD 부품소재의 생산 및 가공을 주 영업목적으로 1995년 7월 19일 설립되었으며, 2001년 12월 발행주식을 한국거래소가 개설하는 코스닥증권시장에 상장한 주권 상장법인입니다.

다. 본사의 주소, 전화번호 및 홈페이지

주소 : 경기 평택시 경기대로 1043 (장당동)

전화번호 : 031-660-8400

홈페이지 : <http://www.skcsolmics.com>

라. 중소기업 해당여부

- 해당사항 없음

마. 주요사업의 내용

당사는 파인세라믹 및 실리콘을 기반으로하는 기능성 반도체 및 FPD 부품소재의 생산과 가공을 통하여 제품을 판매하는 사업을 영위하고 있으며, 주요사업과 관련한 자세한 사항은 동 보고서의 "II. 사업의 내용"을 참조하시기 바랍니다.

바. 계열회사의 총수, 주요계열회사의 명칭 및 상장여부

(1) 기업집단의 명칭 : 에스케이 (독점규제 및 공정거래에 관한 법률)

(2) 기업집단에 소속된 회사 (2020. 12. 31 기준 계열사 : 124개사)

상장 여부	회사명	법인등록번호
상장 (18)	SKC(주)	130111-0001585
	SK가스(주)	110111-0413247

	SK네트웍스(주)	130111-0005199
	SK디스크버리(주)	130111-0005727
	SK디앤디(주)	110111-3001685
	SK렌터카(주)	110111-0577233
	SK머티리얼즈(주)	190111-0006971
	SK바이오팜(주)	110111-4570720
	SK이노베이션(주)	110111-3710385
	SK(주)	110111-0769583
	SK케미칼(주)	131111-0501021
	SK텔레콤(주)	110111-0371346
	SK하이닉스(주)	134411-0001387
	인크로스(주)	110111-3734955
	(주)나노엔텍	110111-0550502
	(주)드림어스컴퍼니	110111-1637383
	(주)부산도시가스	180111-0039495
	(주)에스엠코어	110111-0128680
비상장사 (106)	11번가(주)	110111-6861490
	F&U신용정보(주)	135311-0003300
	SK E&S(주)	110111-1632979
	SKC FT 홀딩스(주)	211211-0025048
	SKC솔믹스(주)	134711-0014631
	SKC에코솔루션즈(주)	154311-0026200
	SKC인프라서비스(주)	134111-0414065
	SKC하이테크앤마케팅(주)	161511-0225312
	SK건설(주)	110111-0038805
	SK네트웍스서비스(주)	135811-0141788
	SK넥실리스(주) (舊 케이씨에프테크놀로지스(주))	110111-6480232
	SK렌터카서비스(주)	160111-0306525
	SK루브리컨츠(주)	110111-4191815
	SK매직서비스(주)	134811-0039752
	SK매직(주)	110111-5125962
	SK머티리얼즈에어플러스(주) (舊 SK에어가스(주))	230111-0134111
	SK머티리얼즈퍼포먼스(주)	164711-0095338
	SK모바일에너지(주)	161511-0076070
	SK바이오사이언스(주)	131111-0523736
	SK바이오텍(주)	160111-0395453
	SK브로드밴드(주)	110111-1466659
SK쇼와덴코(주)	175611-0018553	
SK스토아(주)	110111-6585884	

SK실트론(주)	175311-0001348
SK아이이테크놀로지(주)	110111-7064217
SK어드밴스드(주)	230111-0227982
SK에너지(주)	110111-4505967
SK엠앤서비스(주)	110111-1873432
SK오앤에스(주)	110111-4370708
SK와이번스(주)	120111-0217366
SK인천석유화학(주)	120111-0666464
SK인포섹(주)	110111-2007858
SK임업(주)	134811-0174045
SK종합화학(주)	110111-4505975
SK커뮤니케이션즈(주)	110111-1322885
SK케미칼대정(주)	131111-0587675
SK텔레시스(주)	110111-1405897
SK텔레콤CST1(주)	110111-7170189
SK텔링크(주)	110111-1533599
SK트레이딩인터내셔널(주)	110111-5171064
SK트리캠(주)	164711-0060753
SK티엔에스(주)	110111-5833250
SK플라즈마(주)	131111-0401875
SK플래닛(주)	110111-4699794
SK피아이씨글로벌(주)	230111-0324803
SK핀크스(주)	224111-0003760
SK하이닉스시스템IC(주)	150111-0235586
SK하이텍(주)	134411-0037746
SK하이이엔지(주)	134411-0017540
강원도시가스(주)	140111-0002010
금호미쓰이화학(주)	110111-0612980
나래에너지서비스(주)	110111-4926006
내트릭(주)	110111-3222570
당진에코파워(주)	165011-0069097
디앤디인베스트먼트(주)	110111-6618263
디앤디퍼티매니지먼트(주) (舊 비앤엠개발(주))	110111-5848712
디에코플랫폼(주)	110111-7672028
라이프앤시큐리티홀딩스(주)	110111-5371408
마인드노크(주)	110111-6638873
미쓰이케미칼앤드에스케이씨폴리우레탄(주)	230111-0233880
민잇(주)	124411-0057457
보령LNG터미널(주)	164511-0021527

브로드밴드노원방송(주)	110111-2261909
서비스에이스(주)	110111-4368688
서비스탑(주)	160111-0281090
아이디퀀티크(유)	131114-0009566
에프에스케이엘앤에스(주)	131111-0462520
엔티스(주)	130111-0021658
여주에너지서비스(주)	110111-6897817
영남에너지서비스(주)	175311-0001570
울산GPS(주)	165011-0035072
울산아로마텍스(주)	110111-4499954
원스토어(주)	131111-0439131
유베이스매뉴팩처링아시아(주)	230111-0168673
유빈스(주)	135111-0077367
유빈스홀딩스(주)	110111-5316694
인프라커뮤니케이션즈(주)	110111-6478873
전남도시가스(주)	201311-0000503
전남해상풍력(주)	110111-7400817
전북에너지서비스(주)	214911-0004699
제주유나이티드FC(주)	224111-0015012
(주)ADT캡스	110111-0072639
(주)대한송유관공사	110111-0671522
(주)신안증도태양광	201111-0052938
(주)솔리스	205711-0024452
(주)에이앤티에스	110111-3066861
(주)제이에스아이	124611-0261880
(주)캡스텍	110111-3141663
(주)한유케미칼	110111-2559792
(주)휘찬	110111-1225831
충청에너지서비스(주)	150111-0006200
교원에너지서비스(주)	110111-0235617
콘텐츠웨이브(주)	110111-4869173
파주에너지서비스(주)	110111-4629501
피에스앤마케팅(주)	110111-4072338
한국빅슬렌(유)	230114-0003328
해쌀태양광(주)	161411-0049376
행복나래(주)	110111-2016940
행복동행(주)	175611-0021671
행복디딤(주)	110111-6984325
행복모아(주)	150111-0226204

	행복모음(주)	230111-0318187
	행복채움(주)	176011-0130902
	행복기움(주)	110111-6984672
	행복한울(주)	110111-7197167
	홈앤서비스(주)	110111-6420460

- 주1) 舊 (주)한유케미칼은 '21.1.11일자로 SK머티리얼즈리뉴텍(주)로 사명 변경
주2) 유빈스홀딩스(주), 라이프앤시큐리티홀딩스(주)는 '21.2.19일자로 계열 제외
주3) '21.2.1일자로 (주)DDI백암로지스틱스위탁관리부동산투자회사, 환경시설관리(주),매립지관리(주), (주)와이에스텍, 환경에너지(주), 충청환경에너지(주), 경기환경에너지(주), 경인환경에너지(주), 경북환경에너지(주), 서남환경에너지(주), 호남환경에너지(주), 그린순창(주), 그린화순(주), 곡성환경(주), 달성맑은물길(주), 경산맑은물길(주), 진안바이오에너지(주), (주)DDISC49위탁관리부동산투자회사, 아리울행복솔라(주), SK머티리얼즈JNC(주) (20개社) 계열 편입
주4) '21.3.2일자로 티맵모빌리티(주), 미디어에스(주), 부산정관에너지(주), (유)우티 (4개社) 계열 편입

(*) 사명 변경 : SK(주) (舊 SK C&C(주)), 엔티스(주) (舊 SK사이텍(주)), SK인포섹(주) (舊 인포섹(주)), 미쓰이케미칼앤드에스케이씨폴리우레탄(주) (舊 에스엠피씨(주)), 파주에너지서비스(주) (舊 피엠피(주)), SK엠앤서비스(주) (舊 엠앤서비스(주)), SK매직서비스(주) (舊 매직서비스(주)), SK디스커버리(주) (舊 SK케미칼(주)), SKC하이테크앤마케팅(주) (舊 SKC하이테크앤마케팅(유)), SK렌터카서비스(주) (舊 카라이프서비스(주)), SKC에코솔루션즈(주) (舊 SK더블유), (주)드림어스컴퍼니 (舊 (주)아이리버), SK오앤에스(주) (舊 넷웍오앤에스(주)), 울산GPS(주) (舊 당진에코파워(주)), SK렌터카 (舊 AJ렌터카(주)), 당진에코파워(주) (舊 당진에코태양광발전(주)), 나래에너지서비스(주) (舊 위례에너지서비스(주)), SK빅실리스 (舊 케이씨에프테크놀로지스(주)), 디앤디프라퍼티매니지먼트(주) (舊 비앤엠개발(주)), SK머티리얼즈퍼포먼스(주) (舊 SK퍼포먼스머티리얼즈(주)), SK머티리얼즈에어플러스 (舊SK에어가스(주))

※ 해외계열사 현황

[2020년 12월 31일 기준]

No.	해외 계열회사명
1	Nanoentek America Inc.
2	Nanoentek Bio-Technology (Beijing) Ltd.
3	Dongguan Iriver Electronics Co., Ltd.
4	Irriver China Co., Ltd.
5	Irriver Enterprise Ltd.
6	LIFE DESIGN COMPANY INC.
7	SK E&S Hong Kong Co., Ltd.
8	SMC US, INC
9	Beijing Mitsui Chemicals & SKC Polyurethanes Co., Ltd.
10	Foshan Mitsui Chemicals & SKC Polyurethanes Co., Ltd.
11	MCNS Polyurethanes Europe Sp. zo.o.
12	MCNS Polyurethanes India Pvt. Ltd.
13	MCNS Polyurethanes Malaysia Sdn Bhd
14	MCNS Polyurethanes Mexico, S. de R.L. de C.V
15	MCNS Polyurethanes RUS LLC.
16	MCNS Polyurethanes USA Inc.
17	Mitsui Chemicals & SKC Polyurethanes Inc.
18	PT. MCNS Polyurethanes Indonesia
19	Thai Mitsui Specialty Chemicals Co., Ltd
20	Tianjin Cosmo Polyurethanes Co., Ltd.
21	SK Gas International Pte. Ltd.
22	SK Gas Petrochemical Pte. Ltd.
23	SK Gas Trading LLC
24	SK Gas USA Inc.
25	Avrasya Tuneli Isletme Insaat Ve Yatirim A.S.
26	BAKAD International B.V
27	BAKAD Investment and Operation LLP
28	BT RE Investments, LLC
29	Hi Vico Construction Company Limited
30	Jurong Aromatics Corporation Pte. Ltd.
31	Mesa Verde RE Ventures, LLC
32	SBC GENERAL TRADING & CONTRACTING CO. W.L.L.
33	Silvertown Investco Ltd.
34	SK E&C BETEK Corp.
35	SK E&C Consultores Ecuador S.A.

36	SK E&C India Private Ltd.
37	SK E&C Jurong Investment Pte. Ltd.
38	SK E&C Saudi Company Limited
39	SK Engineering&Construction(Nanjing)Co.,Ltd.
40	SK Holdco Pte. Ltd
41	SK International Investment Singapore Pte. Ltd.
42	SKEC Anadolu LLC
43	SKEC(Thai) Limited
44	Sunlake Co., Ltd.
45	Thai Woo Ree Engineering Co., Ltd
46	Networks Tejarat Pars
47	P.T. SK Networks Indonesia
48	POSK(Pinghu) Steel Processing Center Co.,Ltd.
49	Shenyang SK Bus Terminal Co.,Ltd.
50	Shenyang SK Networks Energy Co., Ltd.
51	SK (Guangzhou) Metal Co., Ltd.
52	SK BRASIL LTDA
53	SK Networks (Liaoning) Logistics Co., Ltd
54	SK Networks (Xiamen) Steel Processing Center
55	SK NETWORKS AMERICA, Inc.
56	SK NETWORKS BRASIL INTERMEDIACAO DE NEGOCIOS LTDA.
57	SK Networks Deutschland GmbH
58	SK Networks HongKong Ltd.
59	SK Networks Japan Co., Ltd.
60	SK Networks Middle East FZE
61	SK Networks Resources Australia (Wyong) Pty Ltd.
62	SK Networks Resources Pty Ltd.
63	SK Networks Trading Malaysia Sdn Bhd
64	SK Networks(Dandong) Energy Co.,Ltd.
65	SK Networks(Shanghai) Co.,Ltd.
66	SKN (China) Holdings Co.,Ltd.
67	Springvale SK Kores Pty Ltd.
68	MINTIT VINA
69	TenX Capital
70	IBERIAN LUBE BASE OILS COMPANY, S.A
71	PT Patra SK
72	SK Energy Lubricants (Tianjin) Co., Ltd
73	SK Lubricants & Oils India Pvt. Ltd
74	SK Lubricants Americas, Inc

75	SK Lubricants Europe, B.V
76	SK Lubricants Japan., Ltd
77	SK Lubricants Rus Limited Liability Company
78	SK MAGIC VIETNAM CO.,LTD
79	SK Networks Retails Malaysia Sdn. Bhd
80	SK Materials Japan Co., Ltd.
81	SK Materials Jiangsu Co., Ltd.
82	SK Materials Shanghai Co.,Ltd.
83	SK Materials Taiwan Co., Ltd.
84	SK Materials Xian Co., Ltd.
85	SK Life Science, Inc
86	SK Bio-Pharma Tech (Shanghai) Co., Ltd.
87	SK Siltron America, Inc.
88	SK Siltron CSS, LLC
89	SK Siltron Japan, Inc.
90	SK Siltron Shanghai Co., Ltd.
91	SK Siltron USA, Inc.
92	SE(Jiangsu) Electronic Materials Co., LTD
93	SKC (Jiangsu) High Tech Plastics
94	SKC (Nantong) PU Specialty Co., Ltd.
95	SKC (Nantong) Semiconductor Materials Technology Co., Ltd.
96	SKC Europe GmbH
97	SKC International Shanghai Trading Co., Ltd.
98	SKC PU Specialty Co., Ltd.
99	SKC PVB Film Co., Limited
100	SKC, Inc.
101	SKC-ENF Electronic Materials Ltd.
102	ZA Advanced PVB Film(Nantong) Co., Ltd.
103	SK Nexilis Poland sp. z o.o (舊) Nilentan Investments sp. z o.o
104	SKC Semiconductor Materials(Wuxi) Co., Ltd
105	SKC Solmics Hong Kong Co., LTD
106	SOLMICS SHANGHAI INTERNATIONAL TRADING CO., LTD.
107	SOLMICS TAIWAN CO., LTD.
108	SKC Hi-Tech&Marketing Polska SP.Z.O.O
109	SKC Hi-Tech&Marketing Taiwan Co., Ltd.
110	SKC Hi-Tech&Marketing USA LLC
111	SKC Hi-Tech&Marketing(Suzhou) Co., Ltd.
112	SKC hi-tech & marketing VINA Co., Ltd.
113	SK hi-tech battery materials (Jiangsu) Co., Ltd.

114	SK hi-tech battery materials Poland sp.z o.o.
115	Asia Bitumen Trading Pte., Ltd.
116	Chongqing SK Asphalt Co., Ltd.
117	Hefei SK Baoying Asphalt Co., Ltd.
118	Netruck Franz Co., Ltd.
119	Ningbo SK Baoying Asphalt Storage Co., Ltd.
120	Shandong SK Hightech Oil Co., Ltd.
121	SK Energy Hong Kong Co., Ltd.
122	SK Energy Road Investment Co., Ltd.
123	SK Energy Road Investment(HK) Co., Ltd.
124	SK Shanghai Asphalt Co., Ltd.
125	GREEN CO. ASIA LIMITED
126	Blue Dragon Energy Co., Limited
127	SK Battery(Jiangsu) Co., Ltd. (舊, Blue Sky United Energy Co., Ltd.)
128	Jiangsu SK Battery Certification Center
129	SK Future Energy(Shanghai) Co., Ltd
130	SK BATTERY AMERICA
131	SK Battery Hungary Kft.
132	SK BATTERY MANUFACTURING KFT
133	SK E&P America, Inc.
134	SK E&P Company (舊 SK Innovation Americas Inc.)
135	SK E&P Operations America, LLC
136	SK Innovation Insurance (Bermuda), Ltd.
137	SK Nemaha, LLC
138	SK Permian, LLC
139	SK Plymouth, LLC
140	SK USA, Inc.
141	Super Seed NY, LLC.
142	CAES, LLC
143	CAILIP Gas Marketing, LLC
144	China Gas-SK E&S LNG Trading Ltd.
145	DewBlaine Energy, LLC
146	Electrodes Holdings, LLC
147	Fajar Energy International Pte. Ltd.
148	Prism Energy International China Limited
149	Prism Energy International Hong Kong Limited
150	Prism Energy International Pte., Ltd.
151	Prism Energy International Zhoushan Limited
152	PT Prism Nusantara International

153	PT. Regas Energitama Infrastruktur
154	RNES Holdings, LLC
155	SK E&S Americas, Inc.
156	SK E&S Australia Pty Ltd.
157	SK E&S Dominicana S.R.L.
158	SK E&S LNG, LLC
159	Prism DLNG Pte. Ltd.
160	BU12 Australia Pty. Ltd.
161	BU13 Australia Pty. Ltd.
162	ENERGY SOLUTION HOLDINGS INC.
163	HOME ELECTRIFICATION SOLUTIONS, INC.
164	NEW&COMPANY ONE(NEW AND COMPANY ONE) PTE. LTD.
165	SKinfosec Information technology(Wuxi) Co., Ltd.
166	Ningbo SK Performance Rubber Co., Ltd.
167	SABIC SK Nexlene Company Pte.Ltd.
168	Shanghai-GaoQiao SK Solvent Co., Ltd.
169	SK Functional Polymer, S.A.S
170	SK GC Americas, Inc.
171	SK Global Chemical (China) Holding Co., Ltd.
172	SK Global Chemical China Ltd.
173	SK Global Chemical International Trading (Guangzhou) Co., Ltd.
174	SK Global Chemical International Trading (Shanghai) Co., Ltd.
175	SK Global Chemical Investment Hong Kong Ltd.
176	SK Global Chemical Japan Co., Ltd.
177	SK Global Chemical Singapore Pte.Ltd.
178	SK Primacor Americas LLC
179	SK Primacor Europe, S.L.U.
180	SK Saran Americas LLC
181	SK-SVW(Chongqing) Chemical Co., Ltd.
182	Zhejiang Shenxin SK Packaging Co., Ltd.
183	ESSENCORE Limited
184	Essencore Microelectronics (ShenZhen) Limited
185	S&G Technology
186	ShangHai YunFeng Encar Used Car Sales Service Ltd.
187	SK S.E. Asia Pte. Ltd.
188	SK C&C Beijing Co., Ltd.
189	SK C&C Chengdu Co., Ltd.
190	SK C&C India Pvt., Ltd.
191	Abrasax Investment Inc.

192	AMPAC Fine Chemicals Texas, LLC
193	AMPAC Fine Chemicals Virginia, LLC
194	AMPAC Fine Chemicals, LLC
195	Fine Chemicals Holdings Corp.
196	SK Biotek Ireland Limited
197	SK Biotek USA, Inc.
198	SK Pharmteco Inc. (주. Alchemy Acquisition Corp.)
199	Crest Acquisition LLC
200	CFC-SK Capital S.A.S.
201	CFC-SK El Dorado Latam Capital Partners, Ltd.
202	CFC-SK El Dorado Management Company, Ltd.
203	Dogus SK Finansal ve Ticari Yatirim ve Danismanlik A.S.
204	EM Holdings (Cayman) L.P.
205	EM Holdings (US) LLC
206	Gemini Partners Pte. Ltd.
207	Hermed Alpha Industrial Co., Ltd.
208	Hermed Capital
209	Hermed Capital Health Care (RMB) GP Limited
210	Hermed Capital Health Care Fund L.P.
211	Hermed Capital Health Care GP Ltd
212	Hermed Equity Investment Management (Shanghai) Co., Ltd.
213	Hermeda Industrial Co. Ltd
214	Prostar APEIF GP Ltd.
215	Prostar APEIF Management Ltd.
216	Prostar Asia Pacific Energy Infrastructure SK Fund L.P.
217	Prostar Capital (Asia-Pacific) Ltd.
218	Prostar Capital Ltd.
219	Prostar Capital Management Ltd.
220	Shanghai Hermed Equity Investment Fund Enterprise
221	Solaris GEIF Investment
222	Solaris Partners Pte. Ltd.
223	SK SOUTH EAST ASIA INVESTMENT PTE., LTD.
224	SK INVESTMENT VINA I Pte., Ltd.
225	SK INVESTMENT VINA II Pte., Ltd.
226	SK INVESTMENT VINA III Pte., Ltd.
227	SK GI Management
228	SOCAR MOBILITY MALAYSIA SDN. BHD.
229	PT Future Mobility Solutions
230	Future Mobility Solutions SDN. BHD.

231	EINSTEIN CAYMAN LIMITED
232	ZETA CAYMAN LIMITED
233	Golden Pearl EV Solutions Limited
234	Shanghai SKY Real Estate Development Co.,Ltd.
235	SK (Beijing) Auto Rental Co.,Ltd
236	SK (Guangzhou) Auto Rental Co.,Ltd
237	SK (Qingdao) Auto Rental Co.,Ltd
238	SK (Shanghai) Auto Rental Co.,Ltd
239	SK (Shenyang) Auto Rental Co.,Ltd
240	SK (Suzhou) Auto Rental Co.,Ltd
241	SK Auto Service Hong Kong Ltd.
242	SK Bio Energy HongKong Co.,Limited
243	SK China Company, Ltd.
244	SK China Investment Management Company Limited
245	SK China Real Estate Co., Limited
246	SK China(Beijing) Co.,Ltd.
247	SK Financial Leasing Co, Ltd.
248	SK Industrial Development China Co., Ltd.
249	SK International Agro-Products Logistics Development Co., Ltd.
250	SK International Agro-Sideline Products Park Co.,Ltd.
251	SK Property Investment Management Company Limited
252	SKY Investment Co., Ltd
253	SKY Property Mgmt. Ltd.
254	Skyline Auto Financial Leasing Co, Ltd.
255	Beijing LIZHIWEIXIN Technology Company Limited
256	Hudson Energy NY II, LLC
257	Hudson Energy NY III, LLC
258	Hudson Energy NY, LLC
259	Plutus Capital NY, Inc.
260	Atlas NY, LLC
261	Plutus Fashion NY, Inc
262	Wonderland NY, LLC
263	I CUBE CAPITAL INC
264	I CUBE CAPITAL II, INC
265	Primero Protein LLC
266	SK Investment Management Co., Limited.
267	SK Semiconductor Investments Co., Ltd
268	SL (Beijing) Consulting and Management Co., Ltd
269	SL Capital Management (Hong Kong) Ltd

270	SL Capital Management Limited
271	SL Capital Partners Limited
272	SLSF I GP Limited
273	Wuxi Junhai Xinxin Investment Consulting Ltd
274	Wuxi United Chips Investment Management Limited
275	Beijing Junhai Tengxin Consulting and Management Co.,Ltd
276	Saturn Agriculture Investment Co., Limited
277	SK Chemicals (Qingdao) Co., Ltd.
278	SK Chemicals (Shanghai) Co., Ltd
279	SK Chemicals (Suzhou) Co., Ltd
280	SK Chemicals (Yantai) Co., Ltd.
281	SK Chemicals America
282	SK Chemicals GmbH
283	ST Green Energy Pte, Ltd
284	SK Chemicals Malaysia
285	SK Telesys Corp.
286	TechDream Co. Limited
287	AI ALLIANCE, LLC
288	Atlas Investment Ltd.
289	Axess II Holdings
290	CYWORLD China Holdings
291	Deutsche Telekom Capital Partners Venture Fund II Parallel GmbH & Co. KG
292	Digital Games International PTE, Ltd.
293	Global Opportunities Breakaway Fund
294	Global opportunities Fund, L.P
295	ID Quantique Ltd.
296	ID Quantique S.A.
297	Magic Tech Network Co., Ltd.
298	NextGen Broadcast Orchestration
299	NextGen Broadcast Service
300	SK Global Healthcare Business Group Ltd.
301	SK Latin America Investment S.A.
302	SK MENA Investment B.V.
303	SK planet Japan Inc.
304	SK Technology Innovation Company
305	SK Telecom Americas, Inc.
306	SK Telecom China Fund 1 L.P.
307	SK Telecom Innovation Fund, L.P.
308	SK telecom Japan Inc.

309	SK Telecom TMT Investment Corp.
310	SK Telecom Venture Capital, LLC
311	SK TELECOM(CHINA)HOLDING CO.,Ltd.
312	SKTA Innopartners, LLC
313	ULand Company Limited
314	YTK Investment Ltd.
315	TECHMAKER GMBH
316	T1 eSports US, Inc.
317	SK Energy Americas Inc.
318	SK Energy Europe, Ltd.
319	SK Energy International Pte, Ltd.
320	SK Terminal B.V.
321	SK TNS Myanmar Co.,Ltd
322	Dogus Planet Inc.
323	SK Planet Global Holdings Pte, Ltd.
324	SK Planet, Inc.
325	SKP America, LLC
326	HITECH Semiconductor (Wuxi) Co.,Ltd. (HITECH)
327	SK APTECH Ltd.
328	SK hynix (Wuxi) Education Technology Co., Ltd.
329	SK hynix (Wuxi) Industry Development Ltd.
330	SK hynix (Wuxi) Investment Ltd.
331	SK hynix (Wuxi) Semiconductor Sales Ltd.
332	SK hynix America Inc.
333	SK hynix Asia Pte. Ltd.
334	SK hynix cleaning(Wuxi) Ltd.
335	SK hynix Deutschland GmbH
336	SK hynix Happiness (Wuxi) Hospital Management Ltd.
337	SK hynix Italy S.r.l
338	SK hynix Japan Inc.
339	SK hynix memory solutions America Inc.
340	SK hynix memory solutions Eastern Europe, LLC.
341	SK hynix memory solutions Taiwan Ltd.
342	SK hynix Semiconductor (Chongqing) Ltd.
343	SK hynix Semiconductor HongKong Ltd.
344	SK hynix Semiconductor India Private Ltd.
345	SK hynix Semiconductor Taiwan Inc.
346	SK hynix Semiconductor(China) Ltd.
347	SK hynix Semiconductor(Shanghai) Co., Ltd.

348	SK hynix U.K. Ltd.
349	SK hynix Ventures Hong Kong Limited
350	Gauss Labs Inc
351	Hystars Semiconductor (Wuxi) Co. Ltd
352	SK hynix system ic (Wuxi) Co. Ltd
353	SKYHIGH MEMORY LIMITED
354	FSK L&S Hungary Kft.
355	FSK L&S VIETNAM COMPANY LIMITED
356	FSK L&S(Shanghai) Co., Ltd
357	PHILKO UBINS LTD. CORP.
358	CHONGQING HAPPYNARAE Co., Ltd.
359	SUZHOU HAPPYNARAE Co., Ltd.
360	Mobile Energy Battery America, LLC

사. 연결대상 종속회사 개황

당사의 연결대상 종속회사의 개황은 다음과 같으며, 주요 종속회사는 없습니다.

1. 연결대상 종속회사 개황(연결재무제표를 작성하는 주권상장법인이 사업보고서, 분기·반기보고서를 제출하는 경우에 한함)

(단위 : 천원)

상호	설립일	주소	주요사업	최근사업연도말 자산총액	지배관계 근거	주요종속 회사 여부
SOLMICS TAIWAN	2007.11	2F, NO.179, Jiafeng 5th Rd. SEC.1.Jhubei, Hsinchu 30271, Taiwan	반도체 및 FPD 부품소재 판매	2,566,222	지분 50%초과보 유	해당없음
SOLMICS SHANGHAI INTERNATIONAL TRADING	2005.12	Unit 306 (303-307) Building B, Mix C No.1799 Wuzhong Road, Minhang District, Shanghai	반도체 및 FPD 부품소재 판매	78,352	지분 50%초과보 유	해당없음
SKC Solmics Hong Kong Co., LTD	2019.12	Unit 810, 8/F, Star House, 3 Salisbury Road, Tsimshatsui, Kowloon, Hong Kong	투자목적 특수회사	17,908,402	지분 50%초과보 유	해당없음
SKC Semiconductor Materials(Wuxi) Co., Ltd.	2020.02	Building E of Huaping (Wuxi) Intelligent Manufacturing Park, No. 5 Feifeng Road, New District, Wuxi City, Jiangsu Province	반도체 세정	18,798,223	지분 50%초과보 유	해당없음

※ 주요종속 기업여부 판단기준

- (1) 최근사업연도말 자산총액이 지배회사 자산총액의 10% 이상인 종속회사
- (2) 최근사업연도말 자산총액이 750억원 이상인 종속회사

※ 주요사업에 대한 상세 내역은 II.사업의 내용을 참조하십시오.

1-1. 연결대상회사의 변동내용

구분	자회사	사유
신규	SKC Semiconductor	신규 설립

연결	Materials(Wuxi) Co., Ltd.	
	-	-
연결 제외	-	-
	-	-

아. 신용평가에 관한 사항

공시대상기간 동안 신용평가현황은 다음과 같습니다.

평가일	평가대상 유가증권 등	평가대상 유가증권의 신용등급	평가회사 (신용평가등급범위)	평가구분
2014-06-25	회사채	A	한국기업평가 (AAA ~ D)	정기평가
2014-06-27	회사채	A	한국신용평가 (AAA ~ D)	정기평가
2014-07-02	회사채	A	나이스신용평가 (AAA ~ D)	정기평가
2015-06-18	회사채	A	한국기업평가 (AAA ~ D)	정기평가
2015-06-12	회사채	A	한국신용평가 (AAA ~ D)	정기평가
2015-06-18	회사채	A	나이스신용평가 (AAA ~ D)	정기평가
2016-03-24	회사채	A	나이스신용평가 (AAA ~ D)	본평가
2016-03-24	회사채	A	한국기업평가 (AAA ~ D)	본평가
2016-03-24	회사채	A	한국기업평가 (AAA ~ D)	정기평가
2016-06-08	회사채	A	한국신용평가(AAA ~ D)	정기평가
2016-06-10	회사채	A	나이스신용평가 (AAA ~ D)	정기평가
2016-06-16	회사채	A	나이스신용평가 (AAA ~ D)	정기평가
2016-09-22	기업어음	A3-	한국기업평가(A1 ~ D)	본평가
2016-09-23	기업어음	A3-	나이스신용평가 (AAA ~ D)	본평가
2017-06-19	회사채	A	한국신용평가(AAA ~ D)	정기평가
2017-06-20	회사채	A	한국기업평가 (AAA ~ D)	정기평가
2017-06-21	회사채	A	나이스신용평가 (AAA ~ D)	정기평가
2018-04-27	회사채	A+	한국기업평가 (AAA ~ D)	정기평가
2018-06-27	회사채	A+	나이스신용평가 (AAA ~ D)	정기평가

회사의 주권상장(또는 등록·지정)여부 및 특례상장에 관한 사항

주권상장 (또는 등록·지정)여부	주권상장 (또는 등록·지정)일자	특례상장 등 여부	특례상장 등 적용법규
코스닥시장	2001년 12월 26일	해당사항 없음	해당사항 없음

※ 에스케이씨솔믹스(주)는 '20. 08. 12 에스케이씨(주)와의 주식교환에 따른 100% 완전자회사 전환으로 '20. 12. 23부로 상장폐지 되었음.

2. 회사의 연혁

가. 회사의 연혁

- 1995년 08월 상부정밀(주) 법인설립(자본금 50백만원)
- 2000년 04월 상호변경 →에스엔티(주)
- 2001년 09월 유한회사 SOLMICS JAPAN 자본출자(총지분의 60%)
- 2001년 12월 협회중개시장 등록공모 (공모후 자본금 2,430백만원)
- 2002년 10월 SNT USA 해외현지법인 설립(총지분의 60%)
- 2005년 10월 (주)메카로닉스 계열회사로 추가
- 2006년 02월 SOLMICS SHANGHAI 출자 후 계열회사로 추가(총지분의 70%)
- 2006년 03월 상호변경 → (주)솔믹스
- 2006년 12월 Si-Ingot 공장 건설완료
- 2007년 04월 Si사업부 확장을 위한 부지 매입
- 2007년 11월 SOLMICS TAIWAN 출자 후 계열회사 추가(총지분의 40%)
- 2008년 01월 유상증자(제3자배정) 실시(유상증자 후 자본금 6,210백만원)
- 2008년 04월 Si사업부 이전 (평택 추팔산업단지)
- 2009년 05월 (주)메카로닉스 계열회사 제외(지분매각)
- 2010년 01월 상호변경 → 에스케이씨 솔믹스(주)
- 2010년 02월 태양전지 웨이퍼 사업 진출 (신규투자 결정)
- 2010년 06월 LED 웨이퍼 사업 신규투자 결정
신주인수권부 사채 300억원 발행
- 2011년 05월 태양전지 웨이퍼 양산
- 2011년 11월 신주인수권 행사(행사 후 자본금 6,254백만원)
- 2011년 12월 신주인수권 행사(행사 후 자본금 6,982백만원)
- 2012년 10월 유상증자(주주배정후 실권주 일반공모) 실시
(유상증자 후 자본금 9,733백만원)
- 2013년 04월 제5-1회 및 제5-2회 무보증 공모 사채(SKC(주) 권면보증) 발행
(제5-1회 200억, 제5-2회 300억)
- 2013년 08월 제6회 무기명식 사모 분리형 무보증 신주인수권부사채 발행 (100억)
- 2013년 10월 유상증자(일반공모) 실시 (유상증자 후 자본금 15,798백만원)
- 2013년 12월 유상증자(3자배정) 실시 (유상증자 후 자본금 19,258백만원)
- 2014년 09월 신주인수권 행사(행사 후 자본금 19,463백만원)
- 2015년 03월 신주인수권 행사(행사 후 자본금 21,210백만원)
- 2015년 04월 신주인수권 행사(행사 후 자본금 21,449백만원)
- 2015년 05월 신주인수권 행사(행사 후 자본금 21,586백만원)
- 2015년 07월 신주인수권 행사(행사 후 자본금 21,655백만원)
- 2016년 04월 제8회 무보증 공모 사채 (SKC(주) 권면보증) 300억 발행
- 2016년 04월 신주인수권 행사(행사 후 자본금 21,861백만원)
- 2016년 05월 신주인수권 행사(행사 후 자본금 22,066백만원)
- 2016년 07월 신주인수권 행사(행사 후 자본금 22,683백만원)
- 2016년 08월 태양광사업 자산양도 결정

2016년 10월 유상증자(3자배정) 실시 (유상증자 후 자본금 30,747백만원)
 2017년 10월 Si, Quartz 사업부 증설투자 결정(219억)
 2019년 12월 SKC Solmics Hong Kong Co., LTD 설립 (SPC)
 2020년 02월 SKC Semiconductor Materials(Wuxi) Co., Ltd. 신규 설립
 2020년 12월 코스닥 상장폐지

나. 경영진의 주요한 변동

변동일	구분	변동 전	변동 후
2014. 03. 21	이사	장사범, 송휴섭, 이승재, 최태은	양생환, 송휴섭, 이승재, 안동준, 최태은
	감사위원회	송휴섭, 이승재,	송휴섭, 이승재, 안동준
2015. 03. 20	이사	양생환, 송휴섭, 이승재, 안동준, 최태은	오준록, 송휴섭, 이승재, 안동준, 최태은
	감사위원회	송휴섭, 이승재, 안동준	송휴섭, 이승재, 안동준
2016. 03. 18	이사	오준록, 송휴섭, 이승재, 안동준, 최태은	오준록, 이승재, 안동준, 김종희, 전형탁, 장사범
	감사위원회	송휴섭, 이승재, 안동준	이승재, 안동준, 전형탁
2017. 03. 24	이사	오준록, 이승재, 안동준, 김종희, 전형탁, 장사범	오준록, 이승재, 김종희, 전형탁, 이근식
	감사위원회	이승재, 안동준, 전형탁	이승재, 김종희, 전형탁
2018. 03. 22	이사	오준록, 이승재, 김종희, 전형탁, 이근식	오준록, 최광호, 이승재, 김종희, 전형탁
	감사위원회	이승재, 김종희, 전형탁	이승재, 김종희, 전형탁
2019. 12. 31	이사	오준록, 최광호, 이승재, 김종희, 전형탁	오준록, 이승재, 김종희, 전형탁
	감사위원회	이승재, 김종희, 전형탁	이승재, 김종희, 전형탁
2020. 03. 24	이사	오준록, 이승재, 김종희, 전형탁	오준록, 정의삼, 이승재, 김종희, 전형탁, 한승수
	감사위원회	이승재, 김종희, 전형탁	이승재, 김종희, 전형탁

- 2015년 3월 20일 양생환 대표이사는 일신상의 사유로 임기만료 전 사임하였으며, 제20기 정기주주총회(15년 03월 20일)에서 오준록 대표이사를 신규선임하였습니다.
- 2016년 3월 18일 송휴섭 사외이사겸 감사위원은 일신상의 사유로 임기만료 전 사임하였으며, 최태은 기타비상무이사는 임기만료로 사임하였습니다. 또한 제21기 정기주주총회(16년 03월 18일)에서 김종희 사외이사, 전형탁 사외이사겸 감사위원, 장사범 기타비상무이사를 신규선임하였습니다.
- 2017년 3월 24일 안동준 사외이사겸 감사위원은 임기만료로 사임하였으며, 장사범 기타비상무이사는 일신상의 사유로 사임하였습니다. 또한 제22기 정기 주주총회(17년 03월 24일)에서 김종희 사외이사를 감사위원으로 선임하였으며, 이근식 기타비상무이사를 신규선임하였습니다.
- 2018년 3월 22일 이근식 기타비상무이사는 일신상의 사유로 사임하였으며, 제23기 정기주주총회(18년 3월 22일)에서 최광호 사내이사를 신규 선임하였습니다.
- 2019년 12월 31일 최광호 사내이사는 일신상의 사유로 사임하였습니다.
- 2020년 3월 24일 제25기 정기 주주총회에서 정의삼 사내이사와, 한승수 사외이사를 신규 선임하였습니다.
- 보고서 작성기준일 이후 2021년 3월 25일 제26기 정기주주총회에서 이승재, 김종희, 전형탁, 한승수 사외이사가 사임하였으며 이완재, 김중우 기타비상무이사가 신규선임되었으며,

최두환 감사가 신규 선임되었습니다.

다. 최대주주 변동

변동일	변동 전	변동 후
2008. 01. 18	이재홍 외 3명	SKC(주)

SKC(주)는 SKC솔믹스(주) 기명식 보통주 2,548,637주를 2008년 01월 16일 이재홍 외 3명과 경영권을 포함한 주식양수도 계약(주식양수도계약 종료일 2008.02.20)을 통하여 취득하였으며, 회사의 제3자배정 유상증자에 참여하여 3,500,000주의 신주를 2008년 01월 18일 취득하였고, 2011년 12월 9일 신주인수권행사로 1,456,876주를 취득하였으며, 유상증자(주주배정후 실권주 일반공모, 주주기준일 2012년 09월 12일, 주금납입일 2012년 10월 30일, 증자주식수 5,500,000주)에 참여하여 1,504,702주의 신주를 2012년 10월 31일 취득하였으며, 제3자배정 유상증자에 참여하여 6,920,415주의 신주를 2013년 12월 18일 취득하였습니다. 그리고 2015년 03월 24일 제6회 신주인수권증권 46억원 및 2015년 05월 22일 신주인수권 4억원을 행사하여 3,424,656주의 신주를 취득하였습니다. 이후 2016년 11월 10일 제3자배정 유상증자에 참여하여 16,129,032주의 신주를 2016년 11월 11일 취득하였으며, 2020년 9월 4일 공개매수를 통해 21,124,650주의 구주를 취득하였고, 2020년 12월 8일 주식교환에 따라 본 보고서 제출일 현재 61,494,040주(100%)를 보유하고 있습니다.

라. 상호의 변경

변경일	변경 전 상호	변경 후 상호	비고
2000. 04. 10	상부정밀 주식회사	에스엔티 주식회사	-
2006. 03. 31	에스엔티 주식회사	주식회사 솔믹스	-
2010. 01. 06	주식회사 솔믹스	에스케이씨솔믹스 주식회사	-

마. 종속회사의 연혁

회사의 법적, 상업적 명칭	주요사업의 내용	회사의 연혁
SOLMICS TAIWAN	반도체 및 FPD 부품소재 판매	2007년 11월 SOLMICS TAIWAN 설립
SOLMICS SHANGHAI INTERNATIONAL TRADING	반도체 및 FPD 부품소재 판매	2005년 12월 SNT SHANGHAI 설립 2008년 10월 사명 변경 --> 변경 후 SOLMICS SHANGHAI INTERNATIONAL TRADING
SKC Solmics Hong Kong Co., LTD	투자목적 특수회사	2019년 12월 SKC Solmics Hong Kong Co., LTD 설립
SKC Semiconductor Materials(Wuxi) Co., Ltd.	반도체 세정	2020년 02월 SKC Semiconductor Materials(Wuxi) Co., Ltd. 설립

3. 자본금 변동사항

가. 증자(감자)현황

(기준일 : 2020년 12월 31일)

(단위 : 원, 주)

주식발행 (감소)일자	발행(감소) 형태	발행(감소)한 주식의 내용				
		주식의 종류	수량	주당 액면가액	주당발행 (감소)가액	비고
2013년 11월 16일	유상증자(일반공모)	보통주식	12,130,000	500	1,120	-
2013년 12월 18일	유상증자(제3자배정)	보통주식	6,920,415	500	1,445	-
2014년 09월 04일	신주인수권행사	보통주식	136,986	500	1,460	-
2014년 09월 12일	신주인수권행사	보통주식	68,493	500	1,460	-
2014년 09월 24일	신주인수권행사	보통주식	205,479	500	1,460	-
2015년 03월 04일	신주인수권행사	보통주식	342,465	500	1,460	-
2015년 03월 24일	신주인수권행사	보통주식	3,150,684	500	1,460	-
2015년 04월 24일	신주인수권행사	보통주식	479,451	500	1,460	-
2015년 05월 22일	신주인수권행사	보통주식	273,972	500	1,460	-
2015년 07월 16일	신주인수권행사	보통주식	136,986	500	1,460	-
2016년 04월 15일	신주인수권행사	보통주식	273,972	500	1,460	-
2016년 04월 27일	신주인수권행사	보통주식	136,986	500	1,460	-
2016년 05월 13일	신주인수권행사	보통주식	410,958	500	1,460	-
2016년 05월 27일	신주인수권행사	보통주식	273,972	500	1,460	-
2016년 06월 10일	신주인수권행사	보통주식	342,465	500	1,460	-
2016년 07월 12일	신주인수권행사	보통주식	136,986	500	1,460	-
2016년 07월 20일	신주인수권행사	보통주식	342,465	500	1,460	-
2016년 07월 28일	신주인수권행사	보통주식	136,986	500	1,460	-
2016년 11월 11일	유상증자(제3자배정)	보통주식	16,129,032	500	2,480	-

- 보고서 작성 기준일 이후

*. 유상증자(주주배정) : 80,942,105주

- 보호예수 사유 : 자본시장법에 따른 증권신고서 제출 면제

- 보호예수 수량 : 80,942,105주 (발행주식 전체)

- 보호예수 기간 : 2021.03.10 ~ 2022.03.10

4. 주식의 총수 등

본 보고서 작성기준일 현재 발행할 주식의 총수는 150,000,000주 이며 현재까지 발행한 주식의 총수는 보통주식 61,494,040주 입니다. 당사는 보통주식 외의 주식은 발행하지 않았습니다.

가. 주식의 총수 현황

(기준일 : 2020년 12월 31일)

(단위 : 주)

구 분	주식의 종류		비고
	보통주식	합계	
I. 발행할 주식의 총수	150,000,000	150,000,000	-
II. 현재까지 발행한 주식의 총수	61,494,040	61,494,040	-
III. 현재까지 감소한 주식의 총수	-	-	-
	1. 감자	-	-
	2. 이익소각	-	-
	3. 상환주식의 상환	-	-
	4. 기타	-	-
IV. 발행주식의 총수 (II-III)	61,494,040	61,494,040	-
V. 자기주식수	-	-	-
VI. 유통주식수 (IV-V)	61,494,040	61,494,040	-

*. '20. 12. 01 주요사항보고서(자기주식처분결정)에 따라 자기주식은 에스케이씨(주)에 전량 처분함.

나. 자기주식 취득 및 처분 현황

(기준일 : 2020년 12월 31일)

(단위 : 주)

취득방법	주식의 종류	기초수량	변동 수량			기말수량	비고	
			취득(+)	처분(-)	소각(-)			
배당 가능 이익 범위 이내 취득	직접 취득	장내	보통주식	36,574	-	36,574	-	-
		직접 취득	-	-	-	-	-	-
		장외	-	-	-	-	-	-
		직접 취득	-	-	-	-	-	-
		공개매수	-	-	-	-	-	-
	소계(a)	보통주식	36,574	-	36,574	-	-	
		-	-	-	-	-	-	
	신탁 계약에 의한 취득	수탁자 보유수량	-	-	-	-	-	-
			-	-	-	-	-	-
		현물보유수량	-	-	-	-	-	-
		-	-	-	-	-	-	
소계(b)	-	-	-	-	-	-		
	-	-	-	-	-	-		
기타 취득(c)	보통주식	616	1,943	2,559	-	-		
	-	-	-	-	-	-		

	-	-	-	-	-	-	-
총 계(a+b+c)	보통주식	37,190	1,943	39,133	-	-	-
	-	-	-	-	-	-	-

※ 당사는 2016년 08월 22일 '태양광 사업 부문' 자산양도 결정에 따른 주식매수청구권 616주와 2020년 08월 12일 '주식교환 이전결정'에 따른 주식매수청구권 행사 주식수 1,943주 총 2,559주 및 자기주식 36,574주를 2020년 12월 1일(자기주식처분결정)에 따라 전량 에스케이씨(주)에 처분하였습니다. 자세한 내용은 2020년 12월 4일 자기주식처분결과 보고서를 참고하시기 바랍니다.

5. 의결권 현황

당사가 발행한 보통주식수는 61,494,040주이며, 의결권 행사 가능 주식수는 61,494,040주입니다. 보통주 이외의 주식은 발행하지 않았습니다.

(기준일 : 2020년 12월 31일)

(단위 : 주)

구 분	주식의 종류	주식수	비고
발행주식총수(A)	보통주식	61,494,040	-
	종류주식	-	-
의결권없는 주식수(B)	보통주식	-	-
	종류주식	-	-
정관에 의하여 의결권 행사가 배제된 주식수(C)	보통주식	-	-
	종류주식	-	-
기타 법률에 의하여 의결권 행사가 제한된 주식수(D)	보통주식	-	-
	종류주식	-	-
의결권이 부활된 주식수(E)	보통주식	-	-
	종류주식	-	-
의결권을 행사할 수 있는 주식수 (F = A - B - C - D + E)	보통주식	61,494,040	-
	종류주식	-	-

6. 배당에 관한 사항 등

당사는 정관에 의거하여 이사회 결의 및 주주총회의 결의를 통하여 배당을 실시하고 있습니다. 이익배당과 관련하여 당사의 정관 제55조(이익배당)에서 규정하고 있는 사항은 아래와 같습니다.

[정관] 제55조(이익배당) ①이익의 배당은 금전과 주식으로 할 수 있다.

②이익의 배당을 주식으로 하는 경우 회사가 주식을 발행한 때에는 주주총회의 결의로 주식

으로도 할 수 있다.

③제1항의 배당은 매 결산기말 현재의 주주명부에 기재된 주주 또는 등록된 질권자에게 지급한다.

④회사는 사업년도 기간 중 1회에 한하여 금전으로 중간배당을 할 수 있다. 이 경우 이사회는 상법이 정하는 바에 따라 중간배당의 내용을 정하기로 한다.

최근 3사업연도(2018년 ~ 2020년) 배당에 관한 사항은 아래와 같습니다.

- 주요배당지표

구 분	주식의 종류	당기	전기	전전기
		제26기	제25기	제24기
주당액면가액(원)		500	500	500
(연결)당기순이익(백만원)		13,795	398	24,535
(별도)당기순이익(백만원)		15,310	875	24,383
(연결)주당순이익(원)		224	6	399
현금배당금총액(백만원)		-	-	-
주식배당금총액(백만원)		-	-	-
(연결)현금배당성향(%)		-	-	-
현금배당수익률(%)	-	-	-	-
	-	-	-	-
주식배당수익률(%)	-	-	-	-
	-	-	-	-
주당 현금배당금(원)	-	-	-	-
	-	-	-	-
주당 주식배당(주)	-	-	-	-
	-	-	-	-

- 과거 배당 이력

(단위: 회, %)

연속 배당횟수		평균 배당수익률	
분기(중간)배당	결산배당	최근 3년간	최근 5년간
-	-	-	-

7. 정관에 관한 사항

정관 변경 이력

정관변경일	해당주총명	주요변경사항	변경이유
-------	-------	--------	------

2021년 03월 25일	제26기 정기주주총회	<ul style="list-style-type: none"> - 발행예정주식총수 변경 - 감사위원회 → 감사 제도 변경에 따른 관련 조문 변경 - 이사의 및 감사의 수 변경 - 이사회 의장 선임 추가 관련 조문 변경 - 기타 조문 번호 수정 및 비상장 법인 관련 내용으로 변경 	발행예정주식총수 변경 및 상장폐지에 따른 비상장 법인 전환으로 감사제도 도입 및 이사회 관련 변경 내용 반영
2020년 03월 24일	제25기 정기주주총회	<ul style="list-style-type: none"> - 전문(前文) - 주주명부 폐쇄 관련 문항 삭제, 주주명부 기준일 제도만 유지 	<ul style="list-style-type: none"> - 개정된 SKMS 반영, - 주주명부 관련 병용되던 두 제도 중 기준일 제도만 유지, 주주 및 회사의 불편을 줄이고자 함
2019년 03월 27일	제24기 정기주주총회	<ul style="list-style-type: none"> - 주식 등의 전자등록 의무화에 따른 관련 근거 신설, 주권의 종류 삭제 및주식사무처리 변경내용 반영 	<ul style="list-style-type: none"> - 주식, 사채 등의 전자등록에 관한 법률("전자증권법") 시행 예정에 따라 주식 및 사채의 전자 발행을 위해 정관에 그 근거를 규정함

II. 사업의 내용

1. 사업의 개요

가. 사업 현황

당사는 본사(생산 및 판매) 및 해외 판매법인 2개 등 총 4개의 동종업종을 영위하는 회사로 구성된 부품소재전문 기업으로 Al₂O₃(알루미나), Si(실리콘), SiC(실리콘 카바이드), Quartz(쿼츠) 소재를 기반으로 반도체 및 FPD 부품소재를 생산/판매하고 있습니다.

[사업 요약]

사업부문	회사	주요 재화	사업 내용
파인세라믹 부문	에스케이씨솔믹스(주), SOLMICS TAIWAN, SOLMICS SHANGHAI INTERNATIONAL TRADING,SKC Semiconductor Materials(Wuxi) Co., Ltd.	반도체 및 FPD 공정용 부품소재	반도체 및 FPD 공정용 부품소재 등의 제조 및 판매, 세정 등
	SKC Solmics Hong Kong Co., Ltd.		투자목적 특수회사

[파인세라믹 요약 연결 재무현황]

(단위: 천원)

구분	파인세라믹부문	합계
가. 매출액	174,780,934	174,780,934
나. 영업이익(손실)	18,080,369	18,080,369
다. 당기순이익(손실)	13,795,080	13,795,080
라. 자산	258,299,427	258,299,427
마. 부채	148,893,746	148,893,746
사. 자본	109,405,681	109,405,681

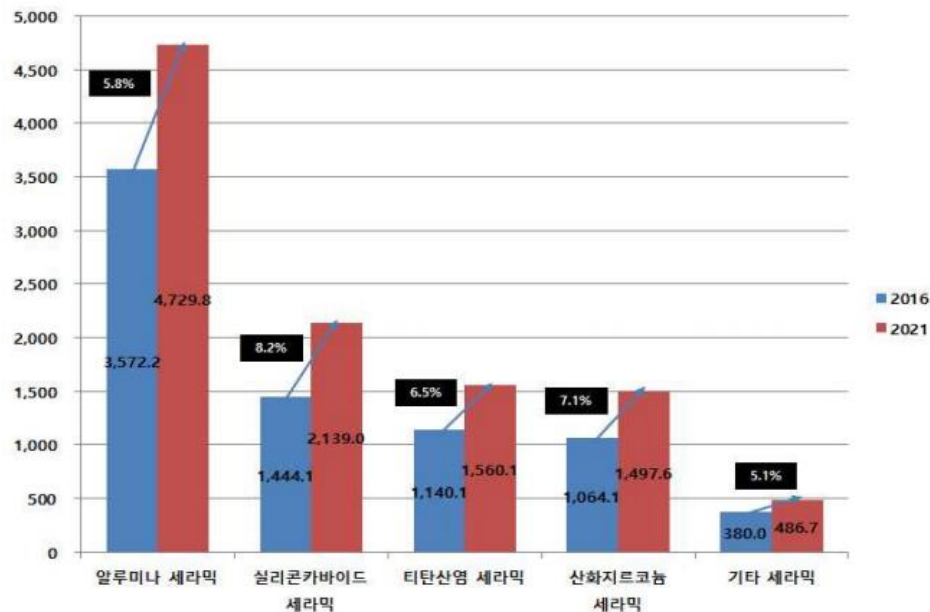
나. 업계의 현황

(1) 산업의 특성

신소재라 함은 금속계, 무기계, 유기계의 소재를 단독 또는 그들을 2개 또는 3개를 조합시킨 것에 새로운 단위공정, 더욱 필요하면 새로운 상품화기술을 조합시킴으로써 사회의 강한 요청과 수요에 대응하는 새로운 물성적 가치(성능·기능)와 사회적 가치(용도)를 가지게 한 것으로 신소재의 분류는 크게 (1)고성능·기능성고분자재료, (2)비금속무기재료, (3)신금속재료,

(4)복합재료 등으로 나눌 수 있습니다. 여기서 비금속 무기재료 중 하나인 파인세라믹스(Fine Ceramics)는 2차세계대전 후 급진전한 공업의 발달에 따라 일어난 여러 가지 새로운 특성을 갖는 재료로써 전통적 요업체보다 뛰어난 내구성, 기계적성질, 특수한 전기적 특성 및 화학적 내구성을 갖는 세라믹스를 말하며 금속이나 고분자재료에 비하여 여러가지 우수한 성질을 가지고 있는데, 좋은 기계적 특성(강도, 경도, 인성 등), 높은 내열특성(내화도, 절연성 등), 특이한 전자적 특성(유전성, 절연성, 반도체성, 압전성 등), 자기적성질(강자성, 반강자성, 상자성 등), 광학적특성(투광성, 흡광성 등), 화학적특성(내식성, 성분다양성 등), 내방사성 및 안정성 등을 들수 있습니다. 반면 금속이나 고분자재료에 비하여 취성(brittleness)을 갖고 있어서 깨지기 쉬우며 또한 성형이 어려운 단점을 갖고 있어 이들에 대한 연구가 지속적으로 요구되고 있습니다. 이러한 파인세라믹스의 응용분야는 여러분야가 있으나 크게 구조재료(Engineering Ceramics), 전자재료(Electro Ceramics) 및 생체재료(Bio Ceramics)의 3종류로 구분됩니다. 구조재료는 내열성, 내마모성 그리고 고강도를 이용하며, 전자재료는 세라믹스가 갖는 특이한 전자기적 성질을 이용한 것이며, 생체재료는 생물, 화학적 특성을 이용합니다. 이러한 세라믹스는 일반적으로 원료성분이 지구상에 풍부하게 분포되어 있어 잠재력이 매우 크며, 에너지 대체 또는 절약에 있어서 획기적인 파급효과를 전 산업체에 미칠수 있는 새로운 재료로 잠재가치와 성장성이 무한한 차세대 기술혁신사업으로 평가 받고 있습니다. 앞으로 세라믹스시장은 파인세라믹스시대에서 나노세라믹스시대로 로드맵이 진행될 전망이며 이에 대한 다양한 연구가 진행되어야 할 것입니다. 국내외 파인세라믹스시장은 다음과 같습니다.

[글로벌 첨단 세라믹 시장의 재료별 시장 규모 및 전망]



※ 자료 : Marketsandmarkets, Advances Ceramics Market, 2017

대표적 주력산업인 반도체 산업의 경우, 최근 웨이퍼의 대구경화 및 반도체칩의 고집적화

등을 통한 저가격화가 두드러지게 나타나고 있으며, 특히 높은 수율 및 초고집적 반도체 공정을 개발하기 위한 실리콘 웨이퍼의 대구경화(450mm) 및 고순도화의 진행이 가속될 것으로 예측되고 있습니다. 이와 더불어 반도체 공정에 적용되고 있는 고온용 부품들 역시 대구경화/초고순도화의 요구수준에 맞도록 그 이상의 순도를 갖는 초고순도 제품들을 요구하고 있습니다. 그러나 국내 반도체 부품 기술과 시장은 아직 요구수준에 미치지 못하는 등 국내 원천기술의 확보 및 관련 기술개발에 많은 제약을 받고 있는 실정입니다. 하지만, 국내 부품 소재업체들의 지속적인 연구 기술 개발을 통한 투자로 점차 국산화 진행율이 높아지고 있으며 당사에서도 실리콘 대구경 단결정 성장 및 LCD제조설비용 대형구조세라믹 등 적극적인 연구개발을 진행하고 있습니다. 또한 초고순도화를 목표로, 알루미나의 경우 99.8%이상의 순도로 사용하고 있으며, 기타 고가의 소재로만 사용되었던 Y2O3, AlN, SiC등도 신기술개발 및 초고순도화 노력을 통해 국내 세라믹산업 발전에 이바지 하고 있습니다.

(1) 알루미나(Al2O3)

가) 알루미나산업의 정의

알루미나(Al₂O₃) 비금속 무기재료를 원료로 사용되어 제조공정상 고도의 기술로 정제하고 고온처리를 하여 얻은 생산물을 알루미나 세라믹스라고 합니다.

파인세라믹스용으로 널리 사용되는 알루미나는 일반적으로 99.5%이상의순도를 가지며, 평균 입자크기가 1 μ m 이하인 미세한 분말로서, 소결이 비교적 잘되는 알루미나 소재를 사용합니다. 첨단 산업의 지속적인 발전 및 고도화에 따라 첨단 산업에 이용되는 알루미나 소재도 경우에 따라서는 99.9%이상의 초고순도가 요구되며, 입자의 크기는 수 나노 정도로 제조되어야 하고, 형상도 침상, 판상, 구상 및 등방형의 다면체등으로 제조할 수 있어야 합니다. 1600 $^{\circ}$ C의 고온에서도 안정한 내열성 및 내식성, 마찰에 잘 견디는 내마모성, 환경의 변화에 따라 전기저항이 변하는 반도체성, 전기가 통하지 않는 절연성, 특성을 가지고 있습니다. 이로인해 각종 첨단 산업의 전자부품과 회로기판, 반도체와 LCD제조공정에서 사용되는 치구류, 환경소재뿐만 아니라 자동차부품, 발전소, 인체골격이식용 생체바이오소재까지 그 사용범위가 매우 넓게 사용되고 있습니다.

나) 알루미나산업의 특성 및 성장성

알루미나산업은 기초소재산업과 장치 기계산업과의 중간적 위치의 전후방파급효과가 높은 산업으로 비철금속, 화학산업 제품등 각 분야의 기초소재로 활용되고 있어 기초소재산업에 대한 후방관련 효과가 크며, 각종 장치기계를 구성하는 핵심부품으로 사용되기 때문에 전방 관련 효과도 큰 산업입니다.

반도체, LCD, 자동화기기,항공 우주산업 등에 필수적인 소재로써 고부가가치 기술집약적인 첨단 산업 지향적 구조로 신성장 도약산업으로 발전하고 있습니다.

시장수요의 패러다임 변화에 따라 기존에 반도체디스플레이 산업에 많이 이용되어 왔으나, 친환경소재로써의 에너지환경산업,바이오 산업등으로 미래핵심소재로 시장 환경이 다변화 되고있어 지속적인 발전이 예상됩니다.

(2) 실리콘(Si)

가) 실리콘산업의 정의

실리콘(Si)은 현재 가장 훌륭한 반도체 재료로 사용되고 있으며, 일반적으로 산화물인 SiO₂의 형태로 모래, 암석, 광석 등으로 존재하며, 이들은 지각의 1/3정도를 구성하고 있어 지구상에 매우 풍부하게 존재하여 반도체 산업에 매우 안정적으로 공급될 수 있는 재료인 동시에 독성이 전혀 없어 환경적으로도 매우 우수한 재료입니다.

하지만, 실리콘재료를 반도체 재료로 활용하기 위해서는 지각에 산재해 있는 이들 소재를정제하는 핵심기술이 선행되어야 하는데 이를 정제하는 기술은 일본과 미국 등의 일부 선진국

만 보유하고 있어서 우리와 같은 기술미보유국에서는 정제된 재료를 수입하여서 사용하여만 하는 현실적인 산업성장의 한계를 가지고 있습니다. 반도체 직접회로(IC)에 사용되는 실리콘은 99.999...%인 초고순도의 단결정 구조를 갖는 것으로 하고 있으며 넓은 Energy Band Gap(1.2eV)을 가지고 있기 때문에 비교적 고온(약 200 도씨 정도까지)에서도 소자가 동작할 수 있는 장점이 있습니다.

이러한 장점으로 인하여 반도체산업에서 다양한 형태로 이용되며 전자제품, 산업용 기계, 인공위성 등 모든 산업분야에서 없어서는 안될 매우 중요한 소재로 각광받고 있습니다.

나) 실리콘 산업의 특성 및 성장성

반도체산업에서 보통 Etching 공정에 많이 사용되는 Si는 식각 비율에 영향을 미치며 반도체 칩의 수율을 좌우하는 등 온도변화에 따른 물리적, 기계적 성질 변화가 적음으로 많이 사용하고 있습니다.

실리콘 산업은 반도체 공정 미세화와 실리콘 부품의 대구경화는 가격상승을 유발하고 있다는 점에서 우호적인 산업이라고 볼 수 있습니다.

기술개발 및 기술인력 육성, 생산성 향상 등 장기계획에 힘쓰면 큰 규모의 시장 확대가 예상됩니다. 당사는 이와같은 산업환경에 발맞추어 2006년 Si-Ingot의 생산설비 투자를 통해 단순 가공회사에서 소재중심의 회사로 전환함은 물론 기존 실리콘(Si)제품의 생산원가 절감 및 새로운 실리콘(Si)제품 생산을 위한 신규 설비투자 완료하여 2007년부터 본격적인 양산화를 시작하여 현재 국내 최고의 실리콘 부품 생산업체의 위치에 있으며, 당사 매출액대비 약 50% 비율을 차지함으로써 기존 알루미나(Al₂O₃) 매출을 뛰어넘는 대표적인 산업으로 성장하고 있습니다.

(3) 실리콘카바이드(SiC)

가) 실리콘카바이드(SiC) 산업의 정의

실리콘 카바이드(SiC)는 다른 세라믹 재료에 비해 고온 물성이 우수할 뿐만 아니라 내산화성, 내마모성, 내부식성 및 열충격 저항성이 우수하여 반도체, 디스플레이 산업의 고도화, 신재생에너지 사업, 우주항공산업 등의 미래 신성장 산업에 사용되고 있습니다.

SiC 소결체 제조를 위한 대표적인 상용화 공정으로 반응소결을 들수있는데, 반응소결SiC는 카본 또는 카본과 탄화규소로 이루어진 성형체에 용융된 실리콘을 모세관 압력으로 침윤시켜 이 과정에서 용융실리콘과 카본의 고온반응을 통해 SiC를 제조하는 기술로 1450~1600℃온도 범위에서 기공이 없는 치밀한 구조의 SiC소결체를 짧은 시간내에 제조할 수 있으며, 반응소결후 성형체의 치수, 형상이 유지되어 최소한의 가공만으로 원하는 형태의 SiC제품을 제조할 수 있습니다. 이러한 장점때문에 반도체 공정 장비용 부품제조 기술로 각광 받고 있으며 품질 및 효율향상 등에 크게 기여할 것으로 기대 되고 있습니다.

나) 실리콘카바이드(SiC) 산업의 특성 및 성장성

세계 실리콘카바이드(SiC)의 시장규모는 2008년 8,514억원에서 연평균 8% 증가하여 2015년에는 1조 6천억원, 2020년에는 2조원을 상회할 것으로 예측되며, 국내 시장규모는 2008년 602억원규모에서 2015년에는 1,409억원규모로 연평균 5.2%증가하여 2020년에는 1,814억이 될 것으로 예상됩니다. 반도체 소자업체들의 신규 및 증설계획에 따라 시장의 규모는 지속적으로 성장할 것으로 전망하고 있습니다.

국내 대기업 및 소재기업이 실리콘카바이드 중심으로 비산화물 소재사업에 대한 추진이 가시화되고 있어 큰 전환점을 맞이하고 있으나 기술력, 장비, 투자여력등은 아직 선진업체 대비 상당한 열위에 있는게 현실입니다. 현재 반도체공정에서 많이 사용되고 있는 SiC Tube, Boat를 만들 수 있는 업체는 전세계적으로 미국의 쿼스텍, 일본의 아사히글라스, 한국의 SKC솔믹스 입니다.

최근에는 반도체공정에 이용되는것 뿐만아니라, LED 및 차세대 전력반도체로 사용되어 시장규모에 있어 다양한 산업으로 급부상하고 있습니다.

특히, 정부에서 소재산업 강국 실현을 위하여 추진하고 잇는 WPM(World Premier Materials)프로그램 10대 소재에 초고순도 SiC소재가 선정되면서 학계 및 산업계의 관심이 고조되고 있으며, 미래 소재로서의 산업적 중요성이 강도되어 기존 소재의 한계를 극복할 수 있는 고부가가치 대체소재로 각광받고 있습니다.

(4) 퀴츠(Quartz)

가) 퀴츠(Quartz) 산업의 정의

퀴츠는 내열충격성, 내화학적, 전기적 성질이 뛰어나고 투명한 색상을 가지고 있어 많은 산업분야에서 사용되고 있습니다. 특히 증착, 산화, 확산, 에칭, 세정 등의 장비용Parts 및 공정용Wafer Carrier 등으로 사용하고 있습니다.

나) 퀴츠(Quartz) 산업의 특성 및 성장성

퀴츠(Quartz)는 제조공정별로 수명주기가 평균 1~12개월인 소모품입니다. 이 때문에 퀴츠 부품의 수요는 반도체 제조사들의 설비증설과 가동률에 연동됩니다. 또한 공장이 계속 가동되는 한 교체 수요가 꾸준히 발생하는 특성이 있습니다. 반도체 제조사들의 대규모 투자에 따른 설비 증설이 뒷받침 되고 있기에 퀴츠 산업의 성장성은 매우 밝다고 할 수 있습니다. 다만 퀴츠 산업은 반도체 장비의 프로세스와 사이즈, 유형 등에 따라 다품종 소량의 주문제작 방식으로 운영되고 있기에 고객사와의 긴밀한 협력관계, 최적화된 납기대응 능력, 사후관리 역량 등이 뒷받침돼야 합니다.

다. 회사의 현황

에스케이씨 솔믹스는 1995년 설립하여 지난 26여년간 끊임없는 연구개발과 투자를 바탕으로 대부분 수입에 의존해오던 파인세라믹 소재 산업의 국산화를 이루었으며, 앞선 기술력과 글로벌 품질을 중심으로 국내·외 유수의 반도체 및 FPD업체의 사업파트너로서 지속적인 성장과 발전을 해오고 있는 대표적인 반도체 및 FPD부품·소재전문 기업입니다.

에스케이씨 솔믹스는 2008년 SKC(주)가 인수하게 됨에 따라 SK그룹에 편입되어 국내 세라믹 시장의 확대를 통해 글로벌 종합 부품소재 기업으로 발돋움 하는 계기가 되었습니다.

당사는 기존기술의 노하우를 바탕으로 신소재 개발 주도 및 미래 산업 발전에 앞장서고 있으며, 글로벌 영업망 구축을 시현함으로써 Major고객확보를 통한 세계적인 부품소재 전문기업으로 발전하고 있습니다.

1) 시장점유율

반도체·FPD소재업체들의 설비 기술개발 및 신규라인 증설 등에 따라 시장의 규모 여부가 형성되어짐으로 이에 대한 시장현황 변동성이 존재합니다.

또한 제품특성상 소모성 Parts이기 때문에 소재업체들로부터의 정확한 교체주기를 알수 없으며, 장비별, 공정별 정보를 파악하기 어려운 실정입니다.

당사는 Si, Al₂O₃, SiC, Quartz등 원재료별 다각화된 포트폴리오를 보유하고 있습니다.

2) 시장의 특성

반도체·디스플레이산업의 지속적 발전으로 국내 구조 세라믹 산업도 지속적으로

발전하고 있으며, 국내 구조 세라믹 생산도 급격히 증가하고 있습니다.

Part시장은 신규 장비 뿐만 아니라 기존 설치된 장비에도 Parts의 교체 수요가 발생하기 때문에 장비 누적 설치 규모가 중요한 지표가 됩니다. Parts의 교체 주기는 재질과 품목, 사용 환경에 따라 최소 수일에서 수년까지 다양하여 판매 예측이 쉽지 않은 것이 특징입니다.

(가) 알루미늄(Al_2O_3)

국내 알루미늄 세라믹스 제품시장은 국산화 대체 효과를 반도체분야 및 FPD 분야로 나눌 수 있으며, 글로벌 메이저 업체 및 국내 다수의 기업들과 경쟁하고 있습니다.

당사는 대형 제품 생산기술 및 제조설비를 보유하고 있어, 산업전반에 걸친 다양한 제품 생산이 가능하며, 고품질의 소재를 개발할 수 있는 연구소와 국내 Top-tier 수준을 유지할 수 있는 품질 관리 시스템을 운영하고 있습니다.

(나) 실리콘(Si)

반도체 제조의 핵심 공정인 에칭(식각) 공정에 사용되는 Si Ring과 Cathode류를 주로 생산하고 있으며, 국내시장 점유율은 30%이상으로 추정하고 있습니다.

당사는 2006년부터 Si-Ingot의 내부 생산을 통해 소재 기술력을 확보하고 있으며, 18년 Si 세정 설비 투자를 통한 품질 고도화를 실현하여 생산 원가 절감 및 품질 경쟁력 확보를 통한 시장지배력 확보를 전망하고 있습니다.

(다) 실리콘카바이드(SiC)

대부분 수입에 의존하고 있는 실리콘카바이드(SiC)시장은 현재 연간 1,000억원 규모이며 수년안에 2,000억원규모로 성장할 것으로 예상하고 있습니다. 당사는 지속적인 기술개발 및 설비투자를 통해 반도체 실리콘카바이드(SiC)용 부품의 국내최초, 세계 4번째 SiC Tube 및 Boat 양산화에 성공하였습니다. 당사가 생산하는 SiC제품은 1,200도 이상의 고온 조건에서도 안정적이기 때문에 반도체 확산(Diffusion) 공정 및 CVD 공정에 주로 사용되고 있습니다. 주요 제품은 SiC 보트(Boat)와 튜브(Tube) 등의 구조물로 대부분 수입에 의존하고 있었던 시장의 수입 대체효과를 얻게 함으로써 국내시장 전망을 밝게 하고 있습니다.

(라) 퀴츠(Quartz)

고순도 유리인 퀴츠는 열에 강하고 빛 투과성이 좋아 웨이퍼를 산화시키는 확산 공정과 반도체 내 회로 패턴 이외 부분을 제거하는 식각 공정에 쓰입니다.

당사는 2018년 104억 규모의 투자를 통한 퀴츠 구조물 생산라인을 구축하였으며, 이를 기반으로 2019년부터 수율 향상 및 공정시간 단축 활동으로 원가 경쟁력 확보와 신규 시장 진입에 주력하고 있습니다. 최근 수요 감소에 따른 반도체 가격 하락으로 주요 반도체 제조사들의 투자 지연이 예상되나, 장기적으로는 4차산업 혁명 및 5G시대 개막으로 메모리 시장은 지속 성장할 것으로 판단하며, 이로 인해 퀴츠 수요의 안정적 증가가 예상됩니다.

라. 조직도



2. 주요 제품 및 원재료등의 현황

가. 주요 제품등의 현황

재질별 매출액과 차지하는 비율은 다음과 같습니다.

(단위 : 천원, %)

사업부문	매출유형	품 목	구체적용도	주요상표등	매출액(비율)
파인 세라믹스 부문	제품	Al ₂ O ₃	반도체 제조장비부분품	SKC솔믹스	28,374,783 (16.2%)
	제품	Si	반도체 제조장비부분품	SKC솔믹스	75,903,422 (43.4%)
	제품	SiC	반도체 제조장비부분품	SKC솔믹스	18,379,320 (10.5%)
	제품	Q'tz	반도체 제조장비부분품	SKC솔믹스	39,222,494 (22.4%)
	제품	기타	반도체 제조장비부분품	SKC솔믹스	11,731,778 (6.7%)
	세정제품	세정	반도체 제조장비부분품	SKC솔믹스	1,169,137 (0.7%)
	합 계				

나. 주요 제품등의 가격변동 추이

당사는 고객사의 발주에 따라 제품을 생산하는 수주산업으로서 고객사의 발주시점 및 발주 수량, 비규격 주문 생산제품으로 가격변동추이를 산출하는 것이 부적합하여 기재를 생략하였습니다.

다. 주요 원재료 등의 현황

(단위 : 천원)

사업부문	매입유형	품 목	구체적용도	매입액			비고
				제 26 기 (2020년)	제 25 기 (2019년)	제 24 기 (2018년)	
파인 세라믹스 부문	수입	Al ₂ O ₃	Al ₂ O ₃ , Si, SiC, Quartz 등 주요 공급 제품의 원재료	-	-	7,837	-
		Si		5,448,344	8,478,188	8,183,309	-
		SiC		180,279	437,368	598,179	-
		Quartz		15,880	2,578,862	866,809	-
		기타		3,962	25,120	58,380	-
	국내	Al ₂ O ₃		1,054,562	526,311	1,790,646	-

		Si	4,652,751	6,062,946	2,088,489	-
		SiC	23,890	-	-	-
		Quartz	4,215,448	4,875,257	1,410,061	-
		기타	338,307	485,024	504,685	-
합 계			15,933,423	23,469,075	15,508,394	-

라. 주요 원재료 등의 가격변동 추이

(단위 : 원/Kg)

품 목	제 26 기	제 25 기	제 24 기
	(2020년도)	(2019년도)	(2018년도)
Ceramic powder	3,611	3,843	3,856
SiC powder	15,625	26,396	25,297
Poly Si	24,174	24,108	25,445
Quartz Ring	283,629	309,497	-

주1) Ceramic Powder, SiC Powder, Poly Si는 총 매입금액을 원재료의 총량(Kg)으로 나누어 평균단가를 구하였습니다.

주2) Quartz Ring은 총 매입금액을 매입수량으로 나누어 평균 단가를 구하였습니다.

3. 생산 및 설비에 관한 사항

가. 생산능력

(단위 : 백만원)

사업부문	품 목	사업소	제 26 기 (2020년)	제 25 기 (2019년)	제 24 기 (2018년)
파인 세라믹스 부문	Al2O3	SKC솔믹스	31,914	37,930	37,930
	Si		73,905	63,815	56,813
	SiC		16,080	16,080	12,846
	Quartz		17,152	11,200	-
합 계			139,051	129,025	107,589

나. 생산실적 및 가동률

(1) 생산실적

(단위 : 백만원)

사업부문	품 목	사업소	제 26 기 (2020년)	제 25 기 (2019년)	제 24 기 (2018년)
파인 세라믹스 부	Al2O3	SKC솔믹스	27,721	21,235	29,938

문	Si		73,230	63,930	52,590
	SiC		9,461	8,929	12,447
	Quartz		11,680	8,256	-
합 계			122,092	102,350	94,975

(2) 당해년도(누적) 가동률

(단위 : 시간, %)

사업소(사업부문)		가동가능시간	실제가동시간	평균가동률
파인 세라믹스 부 문	Al2O3	48,960	25,949	53.0
	Si	224,736	127,209	56.6
	SiC	25,920	12,960	50.0
	Quartz	52,416	30,240	57.7
	합 계	352,032	196,358	55.8

다. 생산설비의 현황 등

(1) 생산설비의 현황

[자산항목 : 유형자산]

(단위 : 천원)

사업소	소유 형태	소재지	구 분	기초장부가액	당기 증감		당기상각	당기말 장부가액
					증가	감소 (본계정대체)		
파인 세라믹스 부문	자가	SKC솔믹스	건물	35,285,788	-	-	(2,448,542)	32,837,246
	자가	SKC솔믹스	시설장치	5,858,377	906,002	(1)	(850,989)	5,913,389
	자가	SKC솔믹스	기계장치	32,754,006	9,650,513	(21)	(6,262,546)	37,525,269
	자가	SKC솔믹스	차량운반구	54,211	11,000	-	(21,036)	44,175
	자가	SKC솔믹스	기타유형자산	2,181,318	239,748	-	(803,723)	1,617,343
	자가	SKC솔믹스	건설중인자산	10,903,265	2,154,752	(7,241,616)	-	5,816,401
	자가	SOLMICS SHANGHAI	기타유형자산	2,166	36	-	(905)	1,297
	자가	SOLMICS TAIWAN	시설장치	3,981	84	-	(1,842)	2,223
	자가	SOLMICS HONGKONG	기타유형자산	-	5,187	-	(418)	4,769
	자가	SOLMICS HONGKONG	건설중인자산	-	8,952,599	-	-	8,952,599
	합 계				87,043,112	21,919,921	(7,241,638)	(10,390,001)

4. 매출에 관한 사항

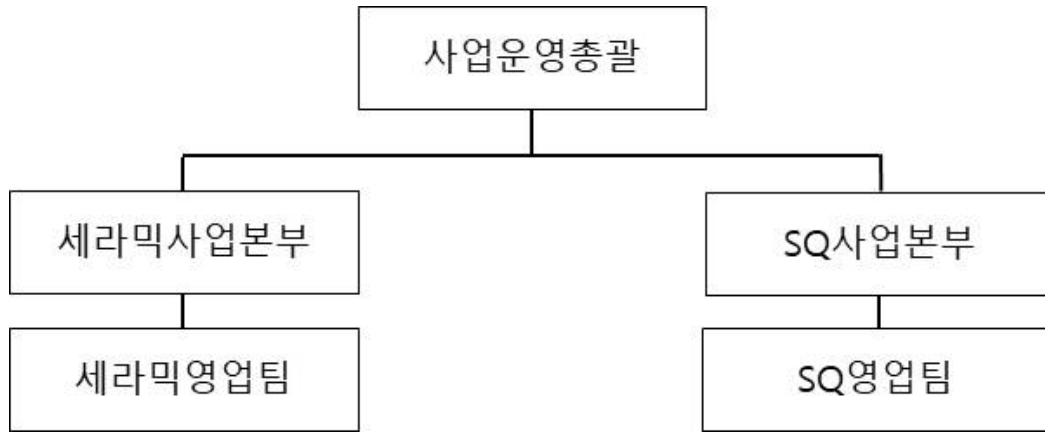
가. 부문별 매출 현황

(단위 : 천원)

사업 부문	매출 유형	품 목	구분	제 26 기 (2020년)	제 25 기 (2019년)	제 24 기 (2018년)
파인 세라믹스 부문	제품 매출	Al2O3	수 출	6,402,297	4,880,826	5,578,685
			내 수	21,972,486	16,889,208	25,691,487
			합 계	28,374,783	21,770,035	31,270,171
		Si	수 출	30,067,276	19,348,890	17,752,773
			내 수	45,836,146	39,317,790	34,733,418
			합 계	75,903,422	58,666,680	52,486,190
		SiC	수 출	4,342,121	5,306,770	4,383,858
			내 수	14,037,200	14,730,854	20,424,027
			합 계	18,379,320	20,037,624	24,807,886
		Q'tz	수 출	7,637,596	4,155,590	5,151,434
			내 수	31,584,897	24,425,884	18,898,954
			합 계	39,222,494	28,581,474	23,350,388
		기타	수 출	1,190,329	1,104,689	999,081
			내 수	10,541,449	7,429,617	6,332,960
			합 계	11,731,778	8,534,306	7,332,041
	세정 매출	세정품	수 출	-	-	-
			내 수	1,169,137	1,256,910	1,028,925
			합 계	1,169,137	1,256,910	1,028,925
	합계		수 출	49,639,619	34,796,766	33,865,830
			내 수	125,141,315	104,050,263	106,409,771
			합 계	174,780,934	138,847,029	140,275,601

나. 판매 경로 및 판매방법 등

(1) 판매조직



(2) 판매경로

사업 부문	매출 유형	품 목	구분	판매경로
파인 세라믹스 부문	제품 매출	Al ₂ O ₃ , Si, SiC, Quartz 기타	수 출	당사 → 해외 현지법인 → Buyer 당사 → Buyer
			내 수	당사 → Buyer
	세정 매출	세정품	수 출	당사 → 해외 현지법인 → Buyer 당사 → Buyer
			내 수	당사 → Buyer

(3) 판매방법 및 조건

당사의 영업부서가 직접 매출처와 접촉하여 판매하는 방법으로 각 매출처 마다 결제조건은 다르나, 통상 현금결제 또는 90일 이내의 전자어음 등입니다.

(4) 판매전략

1) 국내영업

현재까지 주요한 과제가 되었던 것처럼 반도체용 파인세라믹스 제품에 있어서 아직까지도 국산화가 되어지지 못한 제품들은 많습니다. 이는 신소재 산업이 취약하여 소재자체를 생산하지 못하는 국내실정과 새로운 소재에 대한 정밀가공기술의 부족으로 기인되는 경우가 대부분입니다. 결국 신소재산업에 있어서 국산화의 문제는 신소재의 발굴과 정밀가공기술의 개발을 통하여 가능한 것입니다. 따라서, 당사는 이러한 신소재의 발굴과 정밀가공기술의 개발을 통하여 반도체용 파인세라믹스 국내시장에 있어서 기존의 해외업체가 점하고 있는 시장을 국산화하는 데에 최선을 다하는 것이 국내영업의 최대 판매전략이라고 할 수 있습니다.

2) 해외영업

당사는 국제부품가격이 국내부품가격보다는 높게 형성되고 있다는 것과 국내시장에서 반도체생산을 선도하는 기업과의 거래를 통한 품질에 대한 자신감을 기반으로 해외현지법인 등을 통하여 수출을 하고 있습니다. 당사의 해외영업부는 그 동안 누적된 해외영업노하우를 바

탕으로 일본, 미국, 대만, 중국, 싱가포르, 유럽 등지에서 적극적인 시장창출 및 시장공략에 나서고 있는 상황으로 직접마케팅이 중요한 판매전략입니다. 아울러 2018년부터 공급 채널 다변화 및 Global Top Tier 고객 확보 전략을 통해 지속적인 마케팅 활동을 전개하고 있습니다.

5. 수주상황

전자부품(반도체 및 FPD) 업계의 특성상 연간 단위의 발주를 주는 경우는 거의 없습니다. 제품을 수요하는 업체는 제품을 공급하는 업체의 기술력, 품질관리능력, 경영관리능력, 재무능력 등 회사의 전반적인 사항에 대하여 평가하여 거래업체로 지정하는 동시에 정기적으로 공급업체의 종합적인 능력을 확인하면서, 기본거래계약을 체결한 후 수시로 발주물량을 부여합니다.

당사도 SK Hynix, 삼성전자, LG디스플레이, 삼성디스플레이 등과 기본거래계약을 체결한 후 수시로 수주물량을 받고 있습니다.

(단위 :)

품목	수주 일자	납기	수주총액		기납품액		수주잔고	
			수량	금액	수량	금액	수량	금액
-	-	-	-	-	-	-	-	-
-	-	-	-	-	-	-	-	-
합 계			-	-	-	-	-	-

6. 재무위험과 위험관리

당사는 경영 활동으로 인하여 시장위험(환위험, 가격위험 및 이자율 위험), 신용위험 및 유동성 위험과 같은 다양한 금융 위험에 노출되어 있습니다. 당사의 전반적인 위험관리 프로그램은 금융시장의 예측불가능성에 초점을 맞추고 있으며 재무성과에 잠재적으로 불리할 수 있는 효과를 최소화하는데 중점을 두고 있습니다.

가. 재무위험

(1) 시장위험

① 외환위험

회사는 국제적으로 활동을 영위하고 있어 외환위험에 노출되어 있으며, 특히 주로 달러화 및 일본엔화 환율변동위험에 노출되어 있습니다.

당기말 및 전기말 현재 회사가 기능통화 이외의 외화로 표시한 화폐성 자산 및 부채의 장부 금액은 다음과 같습니다.

(단위: 천원, 미화불 등)

구분	통화	당기말 (감사받음)	전기말 (감사받음)

		외화금액	원화환산금액	외화금액	원화환산금액
<외화자산>					
현금및현금성자산	USD	181,610	210,267	15,115	16,900
	JPY	38,956,365	414,289	-	-
	CNY	313,171	51,905	224,946	36,612
	TWD	9,111,982	350,629	7,158,825	261,870
매출채권 및 기타채권	USD	3,710,180	4,295,646	4,126,821	4,614,199
	JPY	113,026,300	1,202,001	173,359,600	1,756,445
	CNY	-	-	43,350	7,056
	TWD	28,444,095	1,094,529	25,841,996	945,300
계			7,619,266		7,638,382
<외화부채>					
매입채무	USD	-	-	793,512.76	887,227
	JPY	19,720,000	209,716	137,833,950	1,396,506
	TWD	40,729,178	1,567,259	31,970,342	1,169,475
미지급금	USD	-	-	5,748	6,427
	JPY	-	-	29,389,160	297,765
	CNY	10,364	1,718	18,225	2,966
	TWD	1,391,696	53,552	-	-
계			1,832,245		3,760,366

환율의 변동은 외화환산손익을 통해 회사의 당기손익에 영향을 미칩니다.

당기말 및 전기말 중 각 통화별 원화환율 10% 변동시 세전손익에 미치는 영향은 아래와 같습니다.

(단위:천원)

구분		당기말 (감사받음)		전기말 (감사받음)	
		10% 상승시	10% 하락시	10% 상승시	10% 하락시
현물	USD	(1851557)	1851557	373,745	(373,745)
	JPY	140657	(140657)	6,217	(6,217)
	CNY	6597	(6597)	4,070	(4,070)
	TWD	(17411)	17411	3,770	(3,770)
	소 계	(1,721,714)	1,721,714	387,802	(387,802)
선도	USD			(139,768)	139,768
	소 계			(139,768)	139,768
합계*				248,034	(248,034)

(*) 파생상품의 헷지효과를 고려하여 산정하였습니다.

② 가격위험

당기말 및 전기말 현재 회사는 가격위험에 노출된 금융자산 또는 금융부채를 보유하고 있지 않습니다.

③ 이자율위험

이자율 위험은 미래의 시장 이자율 변동에 따라 예금 또는 차입금 등에서 발생하는 이자수익 및 이자비용이 변동될 위험을 뜻하며, 이는 주로 변동금리부 조건의 예금과 차입금에서 발생하고 있습니다. 연결회사의 이자율 위험관리의 목표는 이자율 변동으로 인한 불확실성과 순이자비용의 최소화를 추구함으로써 기업의 가치를 극대화 하는데 있습니다.

(2) 신용위험

신용위험은 연결회사 차원에서 관리되고 있습니다. 신용위험은 보유하고 있는 수취채권 및 확정계약을 포함한 도소매 거래처에 대한 신용위험뿐 아니라 현금및 현금성 자산, 파생금융상품 및 금융기관 예치금으로부터 발생하고 있습니다. 도매 거래처의 경우 독립적으로 신용평가를 받는다면 평가된 신용 등급이 사용되며, 독립적인 신용위험을 평가하게 됩니다. 개별적인 위험 한도는 이사회가 정한 한도에 따라 내부 또는 외부에서 평가한 신용 등급을 바탕으로 결정됩니다. 신용 한도의 사용 여부는 정기적으로 검토되고 있습니다.

당기 및 전기말 현재 신용위험에 대한 최대 노출 정도는 다음과 같습니다.

(단위: 천원)

구분	당기말 (감사받음)	전기말 (감사받음)
현금및현금성자산(주1)	1,833,516	1,760,463
파생금융상품	1,608,654	797,218
매출채권및 기타채권	26,336,683	16,059,754
장기매출채권및 기타채권	1,307,209	1,583,424
합계	31,086,062	20,200,859

(주1) 재무상태표의 "현금및현금성자산"과의 차액은 회사가 직접 보유하고 있는 현금입니다.

(3) 유동성위험

회사는 미사용 차입금 한도를 적정수준으로 유지하고 영업자금 수요를 충족시킬 수 있도록 유동성에 대한 예측을 항시 모니터링하여 차입금 한도나 약정을 위반하는 일이 없도록 하고 있습니다. 유동성에 대한 예측 시에는 회사의 자금조달 계획, 약정 준수, 회사 내부의 목표재무비율 및 통화에 대한 제한과 같은 외부 법규나법을 요구사항이 있는경우 그러한 요구사항을 고려하고 있습니다.

① 당기말 현재 회사의 유동성 위험 분석내역은 다음과 같습니다.

(단위:천원)				
구분	3개월미만	3개월~1년 이하	1년~2년 이하	2년~5년 이하
차입금및사채(주1)	471,958	56,464,422	40,988,909	17,778,889
금융리스부채	265,299	727,779	1,341,329	1,691,092
매입채무및 기타채무	14,934,079	6,507,182	-	-

합 계	15,671,336	63,699,383	42,330,238	19,469,981
-----	------------	------------	------------	------------

(주1) 이자비용을 포함하고 있습니다.

② 전기말 현재 회사의 유동성 위험 분석내역은 다음과 같습니다.

(단위:천원)				
구 분	3개월미만	3개월~1년 이하	1년~2년 이하	2년~5년 이하
차입금및사채(주1)	912,165	21,041,478	57,935,797	30,392,003
파생금융부채	216,107	311,449	272,231	197,066
매입채무및기타채무	12,465,100	4,194,601	-	-
합 계	13,593,372	25,547,528	58,208,028	30,589,069

(주1) 이자비용을 포함하고 있습니다.

나. 자본위험관리

회사의 자본관리는 건전한 자본구조의 유지를 통한 주주이익의 극대화를 목적으로 하고 있으며 최적 자본구조 달성을 위해 자본조달비율을 모니터링하여 필요한 경우 적절한 재무구조 개선방안을 실행하고 있습니다.

회사의 당기말 및 전기말 현재 자본조달비율은 다음과 같습니다(단위:천원).

구 분	당기말 (감사받음)	전기말 (감사받음)
총차입금(A)	112,048,490	105,039,454
현금및현금성자산(B)	12,143,350	1,836,721
순부채(A-B=C)	103,202,733	103,202,733
자본총계(D)	109,405,681	95,852,810
총자본(C+D=E)	212,608,414	199,055,543
자본조달비율(C/E)	49%	52%

7. 파생상품에 관한 사항

당기말과 전기말 현재 연결실체가 매매목적 및 위험회피목적으로 보유하고 있는 파생상품의 내역은 다음과 같습니다.

(1) 통화선도 계약

- 약정기관 : 신한은행 평택지점, 하나은행 평택지점
- 약정목적 : 통화선도 거래를 통한 외화 자산부채 환율변동위험 회피

- 약정한도 : 신한은행 미화 칠백만불 (USD 7,000,000),
KEB하나은행 미화 삼백만불 (USD 3,000,000)
- 약정기간 : 약정기관과 체결한 통화선도 계약 만기 또는 청산시까지
- 담 보 : 한정근담보

(2) 파생상품 계약체결 내역 (2020.12.31 현재)

(단위:천USD, 천JPY)					
파생상품종류	계약처	계약일	만기일	매도액	매수액
통화스왑	신한은행	2018.05.23	2021.05.24		USD 20,000

(3) 파생금융상품 내역

(단위:천원)				
구분	당기말		전기말	
	자산	부채	자산	부채
통화스왑	160,608	-	1,536,407	-
통화선도	-	-	72,247	-
합계	160,608	-	1,608,654	-

상기의 파생상품 거래와 관련하여 당기 중 313백만원(전기 : 111백만원 순거래손실)의 순거래손실이 발생하였으며, 이는 파생상품거래손익의 과목으로 금융손익에 반영하였습니다.

(4) 풋백옵션 등의 계약 현황

해당사항없음

8. 연구개발활동

가. 연구개발활동의 개요

(1) 연구개발 담당 조직



(2) 연구개발비용

(단위 : 천원)

과 목		제26기 (당기)	제25기 (전기)	제24기 (전전기)	비 고
원 재 료 비		47,078	471,647	23,588	-
인 건 비		550,283	554,093	993,982	-
감 가 상 각 비		395,151	255,454	441,049	-
기 타		320,003	199,566	104,116	-
연구개발비용계		1,312,515	1,480,760	1,562,735	-
(정부보조금)		-	-	-	-
회계처리	판매비와관리비	194,165	1,355	9,802	-
	제 조 경 비	1,118,350	1,479,405	1,552,933	-
	개발비(무형자산)	-	-	-	-
연구개발비 / 매출액 비율 (주1) [연구개발비용계 ÷ 당기매출액 × 100]		0.77%	1.07%	1.11%	-

나. 연구개발 실적

연구기관	연구과제	연구기간	연구결과 및 기대성과
당사 부설 연구소	신규 소재 개발	15년 08월 ~19년 12월	- 제품 제조 및 고객 TEST로 고객 대응 매출 발생 예상
	신규 공법 개발	15년 01월 ~19년 12월	- 신규 공법 적용 제품 개발로 원가절감 예상

다. 지적재산권 보유 현황

일자	특허 내용	해당국가
----	-------	------

2006.04.07	무소결 질화알루미늄 정전척 및 그 제조방법	국내
2006.10.09	수지재 코팅방법 및 이를 이용하여 제조된 도전성 입자 또는 강자성체 입자가 코팅된 수지재	국내
2007.02.08	반도체 제조설비의 코팅층 형성방법	국내
2007.11.07	콜드스프레이용 노즐 및 이를 이용한 콜드 스프레이 장치	국내
2007.11.08	콜드스프레이용 노즐 및 이를 이용한 콜드 스프레이 장치	국내
2008.02.01	내마모성 금속기지 복합체 코팅층 형성방법 및 이를 이용하여 제조된 코팅층	국내
2008.02.13	금속기지 복합체 형성방법 및 이를 이용하여 제조된 코팅층 및 벌크	국내
2008.08.28	내마모성금속기지복합체 코팅층 형성방법 및 이를 이용하여 제조된 코팅층	일본
2008.08.28	내마모성금속기지복합체 코팅층 형성방법 및 이를 이용하여 제조된 코팅층	대만
2008.08.28	내마모성금속기지복합체 코팅층 형성방법 및 이를 이용하여 제조된 코팅층	미국
2011.08.01	반응소결 탄화규소 소결체 접합체의 제조방법 및 이에 의해 제조되는 탄화규소 소결체 접합체	국내
2011.12.29	유리기판을 갖는 디스플레이 제조용 리프트 장치	국내
2012.02.21	반응소결 탄화규소 소결체 접합용 접합제 및 이를 이용한 접합 방법	국내
2013.08.08	롤러부싱	국내
2016.02.23	원료 공급이 용이한 잉곳 성장 장치	국내
2016.03.30	실리콘 단결정 잉곳의 제조장치 및 그 제조방법	국내
2016.09.01	웨이퍼 이송용 포크	국내
2016.10.25	탭 날개가 구비된 전극판 체결용 클램프	국내
2016.10.31	멈춤링을 구비한 전극판 체결용 클램프	국내
2017.12.15	전기전도성 부품을 포함하는 플라즈마 처리장치 및 그 부품의 제조방법	국내
2018.01.08	전기전도성 부품을 포함하는 플라즈마 처리장치 및 그 부품의 제조방법	국내
2018.04.09	텅스텐계 내식판을 포함하는 플라즈마 장치용 부품 및 그 제조방법	국내
2018.04.09	텅스텐카바이드 층을 가진 플라즈마 장치용 부품 및 그 제조방법	국내
2018.04.09	텅스텐계 코팅층을 가진 플라즈마 장치용 부품 및 그 제조방법	국내
2018.06.11	고분자 봉지를 활용한 성형품 제조장치	국내
2018.06.15	텅스텐카바이드 벌크로 이루어진 플라즈마 장치용 부품	국내
2018.06.21	직물을 이용한 탄화규소 제조방법 및 그에 의해 제조된 탄화규소	국내
2019.11.05	텅스텐카바이드로 이루어진 플라즈마 장치용 부품 및 그 제조방법	국내
2019.11.05	텅스텐옥사이드 벌크로 이루어진 플라즈마 장치용 부품	국내
2020.02.28	열수경화를 포함하는 슬러리 성형방법	국내
2020.02.28	슬러리 성형장치 및 그 슬러리 성형방법	국내
2020.02.28	슬러리 공급장치 및 그 슬러리 성형방법	국내
2020.03.13	반도체 제조 장치용 포커스링(디자인특허) 단면비율 특징_1	국내
2020.03.13	반도체 제조 장치용 포커스링(디자인특허) 단면비율 특징_2	국내
2020.03.13	반도체 제조 장치용 포커스링(디자인특허) 홈 비율 특징_1	국내

III. 재무에 관한 사항

1. 요약재무정보

1) 요약 연결재무정보(K-IFRS)

* 본 연결재무제표는 한국채택국제회계기준(K-IFRS)에 의해 작성된 재무정보로 외부감사(검토)를 받은 재무제표입니다.

(단위 : 원)

과목	제 26 기 (2020년 12월말) (감사받은 재무제표)	제 25 기 (2019년 12월말) (감사받은 재무제표)	제 24 기 (2018년 12월말) (감사받은 재무제표)
자산			
유동자산	96,406,108,297	76,642,967,554	54,829,694,845
현금및현금성자산	12,143,350,202	1,836,720,854	1,767,602,084
매출채권	45,170,216,786	24,623,163,896	16,023,808,849
기타수취채권	65,481,103	1,713,519,008	35,945,307
기타유동자산	2,250,307,449	1,214,594,336	482,277,032
당기법인세자산	-	-	-
재고자산	36,616,144,826	47,182,722,236	36,515,838,363
유동파생상품	160,607,931	72,247,224	4,223,210
비유동자산	161,893,319,101	153,421,555,453	148,444,177,239
기타포괄손익 공정가치측정금융자산	13,000,000	13,000,000	13,000,000
기타수취채권	1,905,403,004	1,307,209,430	1,583,424,360
유형자산	128,259,333,827	125,354,369,897	118,185,897,766
무형자산	2,969,539,684	837,456,013	563,610,221
기타비유동자산	-	976,013,951	-
사용권자산	4,023,148,982	-	-
이연법인세자산	24,722,893,604	23,397,099,370	27,305,249,764
비유동파생상품	-	1,536,406,792	792,995,128
자산 총계	258,299,427,398	230,064,523,007	203,273,872,084
부채			
유동부채	78,394,634,894	37,208,302,733	57,280,865,184
매입채무	1,876,680,376	1,811,763,112	3,973,083,591
기타채무	19,564,580,470	14,847,937,964	16,086,823,363
차입금 및 사채	54,713,192,276	19,050,000,000	35,986,589,708
기타유동부채	1,514,753,943	1,433,554,689	216,718,542
당기법인세부채	725,427,829	65,046,968	1,011,368,543
유동파생상품	-	-	6,281,437
비유동부채	70,499,111,476	97,003,410,260	50,627,966,846

기타채무	-	-	-
차입금 및 사채	57,335,298,024	85,989,454,245	41,151,318,654
순확정급여부채	9,797,527,713	10,141,071,633	9,306,576,869
기타비유동부채	3,366,285,739	872,884,382	170,071,323
부채 총계	148,893,746,370	134,211,712,993	107,908,832,030
자본			
지배기업의 소유지분	95,852,810,014	95,852,810,014	95,365,040,054
자본금	30,747,020,000	30,747,020,000	30,747,020,000
자본잉여금	119,510,955,989	119,476,283,452	119,476,283,452
기타자본항목	-	(177,481,804)	(177,481,804)
기타포괄손익누계액	6,076,201,960	6,769,110,910	6,752,310,054
이익잉여금(결손금)	(46,928,496,921)	(60,962,122,544)	(61,433,091,648)
비지배지분	-	-	-
자본 총계	109,405,681,028	95,852,810,014	95,365,040,054
자본과 부채 총계	258,299,427,398	230,064,523,007	203,273,872,084
구분	제 26 기 (2020.01.01 ~ 2020.12.31) (감사받은 재무제표)	제 25 기 (2019.01.01 ~ 2019.12.31) (감사받은 재무제표)	제 24 기 (2018.01.01 ~ 2018.12.31) (감사받은 재무제표)
[매출액]	174,780,934,293	138,847,029,041	140,275,601,355
[영업이익]	18,080,368,520	7,551,608,061	27,494,681,885
[계속사업당기순이익]	13,795,080,391	398,463,316	24,535,130,550
[세후중단영업손익]	-	-	-
[당기순이익]	13,795,080,391	398,463,316	24,535,130,550
지배주주지분	13,795,080,391	398,463,316	24,535,130,550
비지배지분	-	-	-
기본주당이익	224	6	399
계속사업이익	224	6	399
중단사업손익	-	-	-
희석주당이익	224	6	399
계속사업이익	224	6	399
중단사업손익	-	-	-
연결에 포함된 회사수	3	2	2

2) 요약 별도재무정보(K-IFRS)

* 본 별도재무제표는 한국채택국제회계기준(K-IFRS)에 의해 작성된 재무정보로 외부감사(검토)를 받은 재무제표입니다.

(단위 : 원)

과목	제 26 기 (2020년 12월말) (감사받은 재무제표)	제 25 기 (2019년 12월말) (감사받은 재무제표)	제 24 기 (2018년 12월말) (감사받은 재무제표)
자산			

유동자산	85,707,768,033	75,712,729,354	54,056,422,234
현금및현금성자산	3,145,902,074	1,434,186,825	1,469,120,052
매출채권	45,377,108,745	25,100,254,834	16,314,321,621
기타수취채권	46,847,700	2,008,842,806	27,426,461
기타유동자산	1,197,609,268	862,816,970	447,508,671
유동파생상품	160,607,931	72,247,224	4,223,210
당기법인세자산	-	-	-
재고자산	35,779,692,315	46,234,380,695	35,793,822,219
비유동자산	168,571,566,608	154,118,853,966	148,655,444,258
기타포괄손익	13,000,000	13,000,000	13,000,000
공정가치측정금융자산			
기타수취채권	1,670,723,620	1,287,723,620	1,565,020,560
종속기업투자	18,949,621,936	794,023,156	247,393,894
유형자산	119,298,446,485	125,348,222,730	118,184,200,016
무형자산	2,969,539,684	837,456,013	563,566,927
기타비유동자산	-	866367948	-
사용권자산	981,138,592	-	-
이연법인세자산	24,689,096,291	23,435,653,707	27,289,267,733
비유동파생상품	-	1,536,406,792	792,995,128
자산총계	254,279,334,641	229,831,583,320	202,711,866,492
부채			
유동부채	77,656,514,659	37,149,539,202	57,243,415,321
매입채무	1,857,035,084	1,816,124,056	4,029,968,498
기타채무	19,453,472,070	14,792,667,773	16,047,738,521
차입금 및 사채	54,713,192,276	19,050,000,000	35,986,589,708
기타유동부채	927,485,166	1,427,774,977	209,173,872
유동파생상품	-	-	6,281,437
미지급법인세	705,330,063	62,972,396	963,663,285
비유동부채	65,073,972,649	96,893,764,257	50,627,966,846
기타채무	-	-	-
차입금 및 사채	54,500,000,000	85,989,454,245	41,151,318,654
순확정급여부채	9,797,527,713	10,141,071,633	9,306,576,869
기타비유동부채	776,444,936	763,238,379	170,071,323
부채 총계	142,730,487,308	134,043,303,459	107,871,382,167
자본			
자본금	30,747,020,000	30,747,020,000	30,747,020,000
자본잉여금	119,510,955,989	119,476,283,452	119,476,283,452
기타자본항목	-	(177,481,804)	(177,481,804)
기타포괄손익누계액	6,699,356,006	6,699,356,006	6,699,356,006
이익잉여금(결손금)	(45,408,484,662)	(60,956,897,793)	(61,904,693,329)
자본 총계	111,548,847,333	95,788,279,861	94,840,484,325
자본과 부채 총계	254,279,334,641	229,831,583,320	202,711,866,492
구분	제 26 기 (2020.01.01 ~ 2020.12.31) (감사받은 재무제표)	제 25 기 (2019.01.01 ~ 2019.12.31) (감사받은 재무제표)	제 24 기 (2018.01.01 ~ 201.12.31) (감사받은 재무제표)
[매출액]	174,206,303,729	138,436,544,644	139,716,287,291
[영업이익]	18,861,361,750	7,436,748,696	27,225,519,088
[계속사업당기순이익]	15,309,867,899	875,289,748	24,382,825,518
[세후중단영업손익]	-	-	-

[당기순이익]	15,309,867,899	875,289,748	24,382,825,518
기본주당이익	249	14	397
계속사업이익	249	14	397
중단영업손익	-	-	-
회석주당이익	249	14	397
계속사업이익	249	14	397
중단영업손익	-	-	-
종속기업, 관계기업 또는 공동기업 투자주식의 평가방법	원가법	원가법	원가법

2. 연결재무제표

연결 재무상태표

제 26 기	2020.12.31 현재
제 25 기	2019.12.31 현재
제 24 기	2018.12.31 현재

(단위 : 원)

	제 26 기	제 25 기	제 24 기
자산			
유동자산	96,406,108,297	76,642,967,554	54,829,694,845
현금및현금성자산	12,143,350,202	1,836,720,854	1,767,602,084
단기금융상품	0	10,000,000	0
매출채권 및 기타유 동채권	45,235,697,889	26,336,682,904	16,059,754,156
당기법인세자산	0	0	0
재고자산	36,616,144,826	47,182,722,236	36,515,838,363
기타유동자산	2,250,307,449	1,204,594,336	482,277,032
기타유동금융자산	160,607,931	72,247,224	4,223,210
유동파생상품자 산	160,607,931	72,247,224	4,223,210
비유동자산	161,893,319,101	153,421,555,453	148,444,177,239
장기매출채권 및 기 타비유동채권	1,905,403,004	1,307,209,430	1,583,424,360
유형자산	128,259,333,827	123,971,053,918	118,185,897,766
영업권 이외의 무형 자산	2,969,539,684	837,456,013	563,610,221
기타비유동금융자 산	13,000,000	1,549,406,792	805,995,128
비유동파생상품 자산	0	1,536,406,792	792,995,128

비유동 기타포괄 손익-공정가치 측정 금 용자산	13,000,000	13,000,000	13,000,000
이연법인세자산	24,722,893,604	23,397,099,370	27,305,249,764
기타비유동자산	0	0	0
사용권자산	4,023,148,982	2,359,329,930	0
자산총계	258,299,427,398	230,064,523,007	203,273,872,084
부채			
유동부채	78,394,634,894	37,208,302,733	57,280,865,184
매입채무 및 기타유 동채무	76,990,490,205	36,143,633,280	56,046,496,662
단기매입채무	1,876,680,376	1,811,763,112	3,973,083,591
단기미지급금	12,898,202,404	10,488,496,685	13,082,363,453
단기미지급비용	6,666,378,066	4,359,441,279	3,004,459,910
단기차입금	0	0	0
유동성장기차입 금	13,000,000,000	16,000,000,000	6,000,000,000
유동성사채	41,760,000,000	3,050,000,000	30,000,000,000
사채할인발행차 금(단기)	(46,807,724)	0	(13,410,292)
유동리스부채	836,037,083	433,932,204	0
당기법인세부채	725,427,829	65,046,968	1,011,368,543
기타유동금융부채	0	0	6,281,437
유동파생상품부 채	0	0	6,281,437
기타유동부채	678,716,860	999,622,485	216,718,542
비유동부채	70,499,111,476	97,003,410,260	50,627,966,846
장기매입채무 및 기 타비유동채무	60,383,477,433	86,552,374,795	41,151,318,654
장기차입금	57,335,298,024	43,000,000,000	19,000,000,000
장기미지급금	0	0	0
사채	0	43,156,000,000	22,362,000,000
사채할인발행차 금	0	(166,545,755)	(210,681,346)
비유동리스부채	3,048,179,409	562,920,550	0
비유동충당부채	313,531,360	309,963,832	170,071,323
비유동종업원급 여충당부채	313,531,360	309,963,832	170,071,323
퇴직급여부채	9,797,527,713	10,141,071,633	9,306,576,869
이연법인세부채	4,574,970	0	0

기타비유동부채	0	0	0
부채총계	148,893,746,370	134,211,712,993	107,908,832,030
자본			
지배기업의 소유주에게 귀속되는 자본	109,405,681,028	95,852,810,014	95,365,040,054
자본금	30,747,020,000	30,747,020,000	30,747,020,000
자본잉여금	119,510,955,989	119,476,283,452	119,476,283,452
주식발행초과금	118,289,885,599	118,289,885,599	118,289,885,599
신주인수권대가	0	0	0
기타자본잉여금	1,221,070,390	1,186,397,853	1,186,397,853
기타자본구성요소	0	(177,481,804)	(177,481,804)
자기주식	0	(177,481,804)	(177,481,804)
기타포괄손익누계액	6,076,201,960	6,769,110,910	6,752,310,054
이익잉여금(결손금)	(46,928,496,921)	(60,962,122,544)	(61,433,091,648)
비지배지분	0	0	0
자본총계	109,405,681,028	95,852,810,014	95,365,040,054
자본과부채총계	258,299,427,398	230,064,523,007	203,273,872,084

연결 포괄손익계산서

제 26 기 2020.01.01 부터 2020.12.31 까지

제 25 기 2019.01.01 부터 2019.12.31 까지

제 24 기 2018.01.01 부터 2018.12.31 까지

(단위 : 원)

	제 26 기	제 25 기	제 24 기
수익(매출액)	174,780,934,293	138,847,029,041	140,275,601,355
매출원가	141,680,833,218	119,578,716,720	103,527,319,625
매출총이익	33,100,101,075	19,268,312,321	36,748,281,730
판매비와관리비	15,019,732,555	11,716,704,260	9,253,599,845
영업이익(손실)	18,080,368,520	7,551,608,061	27,494,681,885
기타이익	402,982,862	595,046,375	368,355,236
기타손실	161,681,427	116,317,958	2,931,444,092
금융수익	2,401,985,351	1,878,789,160	1,860,967,330
금융원가	7,622,037,045	5,156,637,318	3,802,618,746
법인세비용차감전순이익(손실)	13,101,618,261	4,752,488,320	22,989,941,613
법인세비용	(693,462,130)	4,354,025,004	(1,545,188,937)
계속영업이익(손실)	13,795,080,391	398,463,316	24,535,130,550

당기순이익(손실)	13,795,080,391	398,463,316	24,535,130,550
기타포괄손익	(454,363,718)	89,306,644	(820,322,127)
당기손익으로 재분류 되지 않는항목(세후기타 포괄손익)	238,545,232	72,505,788	(848,329,478)
당기손익으로 재분류 될 수 있는 항목(세후기 타포괄손익)	(692,908,950)	16,800,856	28,007,351
해외사업장환산외 환차이(세후기타포괄손 익)	(692,908,950)	16,800,856	28,007,351
총포괄손익	13,340,716,673	487,769,960	23,714,808,423
당기순이익(손실)의 귀 속			
지배기업의 소유주에 게 귀속되는 당기순이익 (손실)	13,795,080,391	398,463,316	24,535,130,550
총 포괄손익의 귀속			
총 포괄손익, 지배기 업의 소유주에게 귀속되 는 지분	13,340,716,673	487,769,960	23,714,808,423
주당이익			
기본주당이익(손실) (단위 : 원)	224	6	399
계속영업기본주당 이익(손실) (단위 : 원)	224	6	399
희석주당이익(손실) (단위 : 원)	224	6	399
계속영업희석주당 이익(손실) (단위 : 원)	224	6	399

연결 자본변동표

제 26 기 2020.01.01 부터 2020.12.31 까지

제 25 기 2019.01.01 부터 2019.12.31 까지

제 24 기 2018.01.01 부터 2018.12.31 까지

(단위 : 원)

	자본							비지배지분	자본 합계
	지배기업의 소유주에게 귀속되는 자본						지배기업의 소유주에 게 귀속되는 자본 합		
	자본금	자본잉여금	기타자본구성요소	기타포괄손익누계액	이익잉여금				

						계	
2018.01.01 (기초자본)	30,747,020,000	119,476,283,452	(177,481,804)	6,724,302,703	(85,119,892,720)	71,650,231,631	71,650,231,631
당기손이익(손실)					24,535,130,550	24,535,130,550	24,535,130,550
기타포괄손익				28,007,351	(848,329,478)	(820,322,127)	(820,322,127)
자기주식 거래로 인한 증감							
2018.12.31 (기말자본)	30,747,020,000	119,476,283,452	(177,481,804)	6,752,310,054	(61,433,091,648)	95,365,040,054	95,365,040,054
2019.01.01 (기초자본)	30,747,020,000	119,476,283,452	(177,481,804)	6,752,310,054	(61,433,091,648)	95,365,040,054	95,365,040,054
당기손이익(손실)					398,463,316	398,463,316	398,463,316
기타포괄손익				16,800,856	72,505,788	89,306,644	89,306,644
자기주식 거래로 인한 증감							
2019.12.31 (기말자본)	30,747,020,000	119,476,283,452	(177,481,804)	6,769,110,910	(60,962,122,544)	95,852,810,014	95,852,810,014
2020.01.01 (기초자본)	30,747,020,000	119,476,283,452	(177,481,804)	6,769,110,910	(60,962,122,544)	95,852,810,014	95,852,810,014
당기손이익(손실)					13,795,080,391	13,795,080,391	13,795,080,391
기타포괄손익				(692,908,950)	238,545,232	(454,363,718)	(454,363,718)
자기주식 거래로 인한 증감		34,672,537	177,481,804				
2020.12.31 (기말자본)	30,747,020,000	119,510,955,989		6,076,201,960	46,928,496,921	109,405,681,028	109,405,681,028

연결 현금흐름표

제 26 기 2020.01.01 부터 2020.12.31 까지

제 25 기 2019.01.01 부터 2019.12.31 까지

제 24 기 2018.01.01 부터 2018.12.31 까지

(단위 : 원)

	제 26 기	제 25 기	제 24 기
영업활동현금흐름	22,774,377,752	(5,631,190,861)	24,684,697,760
영업으로부터 창출된 현금흐름	26,078,503,778	(1,339,523,314)	27,726,212,839
이자지급(영업)	(3,323,823,870)	(2,828,539,718)	(2,544,877,364)
이자수취(영업)	66,760,508	3,405,075	21,324,742
배당금수취(영업)	1,950,000	650,000	1,300,000
법인세납부(환급)	(49,012,664)	(1,467,182,904)	(519,262,457)
투자활동현금흐름	(17,695,447,310)	(19,378,077,217)	(39,625,454,611)
임차보증금의 감소	197,000,000	1,909,725,790	16,500,000
임차보증금의 증가	(795,193,574)	(1,633,510,860)	(252,687,401)
유형자산의 처분	83,720,000	75,640,000	158,548,344
무형자산의 처분	230,000,000	0	44,000,000
단기금융상품의 처분	10,000,000	0	0

대여금및수취채권의 처분	0	0	0
종속기업에 대한 투자 자산의 처분	0	0	52,327,450
유형자산의 취득	(15,622,651,396)	(19,397,375,812)	(39,558,769,404)
무형자산의 취득	(1,798,322,340)	(322,556,335)	(85,373,600)
단기금융상품의 취득	0	(10,000,000)	0
종속기업에 대한 투자 자산의 취득	0	0	0
장기예수금의 증가	0	0	0
장기예수금의 감소	0	0	0
재무활동현금흐름	7,329,903,485	25,047,332,750	7,539,341,390
주식의 발행	0	0	0
유상증자	0	0	0
단기차입금의 증가	126,916,138,700	141,472,187,050	106,620,000,000
단기차입금의 상환	(129,966,138,700)	(138,422,187,050)	(114,620,000,000)
유동성장기부채의 상환	(16,000,000,000)	0	0
장기차입금의 증가	27,335,298,024	40,000,000,000	25,000,000,000
장기차입금의 상환	0	0	0
자기주식의 취득	0	0	0
사채의 증가	0	20,000,000,000	21,228,098,210
미지급금의 증가	0	0	0
사채의 상환	0	(36,000,000,000)	(29,000,000,000)
사채의 조기상환	0	0	0
신주인수권부사채의 조기상환	0	0	0
미지급금의 감소	0	0	(1,688,756,820)
자기주식의 처분	221,933,774		
금융리스부채의 지급	(1,177,328,313)	(2,002,667,250)	0
배당금지급	0	0	0
환율변동효과 반영전 현금및현금성자산의 순증가(감소)	12,408,833,927	38,064,672	(7,401,415,461)
현금및현금성자산에 대한 환율변동효과	(2,102,204,579)	31,054,098	56,295,462
현금및현금성자산의 순증가(감소)	10,306,629,348	69,118,770	(7,345,119,999)
기초현금및현금성자산	1,836,720,854	1,767,602,084	9,112,722,083
기말현금및현금성자산	12,143,350,202	1,836,720,854	1,767,602,084

3. 연결재무제표 주식

제 26 기 2020년 12월 31일 현재

제 25 기 2019년 12월 31일 현재

에스케이씨솔믹스 주식회사와 그 종속기업

1. 일반 사항

1.1 지배기업의 개요

에스케이씨솔믹스 주식회사(이하 "회사")와 회사의 종속기업(이하 통칭하여 "연결회사")은 1995년 8월 1일에 설립되어 전자제품 및 반도체 부품제조, 고순도 세라믹스 정밀가공 및 판매업, 신소재 개발 및 판매업 등을 주요영업으로 하고 있습니다. 2020년 12월 31일 현재 회사는 경기도 평택시에 본사 및 공장을 두고 있으며, 미국, 중국 및 대만에 본사 제품의 판매를 위한 현지법인을 두고 있습니다.

회사는 2001년 12월 26일에 한국거래소 코스닥시장에 상장하였으며, 2020년 12월 23일 포괄적 주식교환을 통하여 SKC(주)의 완전자회사로 편입되어 상장폐지 되었습니다. 당기말 현재 자본금은 30,747백만원이며, 주주의 현황은 다음과 같습니다.

주주명	주식수	지분율
SKC(주)	61,494,040	100.00%
합 계	61,494,040	100.00%

1.2 종속기업 현황

당기 및 전기말 현재 연결대상 종속기업의 현황은 다음과 같습니다.

회사명	소재지	결산월	업종	당기말 지분율(%)	전기말 지분율(%)
SOLMICS TAIWAN CO., LTD.	대만	12월	무역업	100	100
SOLMICS SHANGHAI CO., LTD.	중국	12월	무역업	100	100
SKC Solmics Hong Kong Co., LTD	홍콩	12월	무역업	100	100

1.3 종속기업 재무정보

당기와 전기의 종속기업 재무정보에 대한 정보는 다음과 같습니다.

(단위: 천원)						
기업명	당기말			당기		
	자산	부채	자본	매출	당기순손익	총포괄손익
SOLMICS TAIWAN CO., LTD.	2,566,222	1,503,349	1,062,873	5,919,042	152,106	125,546
SOLMICS SHANGHAI CO., LTD.	78,352	5,750	72,602	577,867	5,895	2,792
SKC Solmics Hong Kong Co., LTD	21,453,799	5,623,488	15,830,311	-	(1,662,043)	(2,325,289)

(단위: 천원)						
기업명	전기말			전기		
	자산	부채	자본	매출	당기순손익	총포괄손익
SOLMICS TAIWAN CO., LTD.	2,561,389	1,624,062	937,327	4,761,107	124,592	140,942
SOLMICS SHANGHAI CO., LTD.	76,131	6,321	69,810	622,876	23,297	23,748
SKC Solmics Hong Kong Co., LTD	312,644	312,643	1	-	-	-

2. 중요한 회계정책

다음은 재무제표 작성에 적용된 중요한 회계정책입니다. 이러한 정책은 별도의 언급이 없다면, 표시된 회계기간에 계속적으로 적용됩니다.

2.1 재무제표 작성 기준

연결회사의 연결재무제표는 한국채택국제회계기준(이하 기업회계기준)에 따라 작성되었습니다. 한국채택국제회계기준은 국제회계기준위원회("IASB")가 발표한 기준서와 해석서 중 대한민국이 채택한 내용을 의미합니다.

재무제표는 다음을 제외하고는 역사적 원가에 기초하여 작성하였습니다.

- 특정 금융자산과 금융부채(파생상품 포함)
- 확정급여제도와 공정가치로 측정하는 사외적립자산

한국채택국제회계기준은 재무제표 작성 시 중요한 회계추정의 사용을 허용하고 있으며, 회계정책을 적용함에 있어 경영진의 판단을 요구하고 있습니다. 보다 복잡하고 높은 수준의 판단이 필요한 부분이나 중요한 가정 및 추정이 필요한 부분은 주석 3에서 설명하고 있습니다.

2.2 회계정책과 공시의 변경

2.2.1. 회사가 채택한 제·개정 기준서 및 해석서

연결회사는 2020년 1월 1일로 개시하는 회계기간부터 다음의 제·개정 기준서 및 해석서를 신규로 적용하였습니다.

(1) 기업회계기준서 제1001호 '재무제표 표시', 제1008호 '회계정책, 회계추정의 변경 및 오류' 개정 - 중요성의 정의

중요성의 정의를 명확히 하였습니다. 정보를 누락하거나 잘못 기재하거나 불분명하게 하여 주요 이용자의 의사결정에 영향을 줄 것으로 합리적으로 예상할 수 있다면 그 정보는 중요합니다. 해당 기준서의 개정이 재무제표에 미치는 중요한 영향은 없습니다.

(2) 기업회계기준서 제1103호 '사업결합' 개정 - 사업의 정의

사업의 정의를 충족하기 위해서는 산출물의 창출에 유의적으로 기여하는 투입물과 실질적인 과정이 반드시 포함되어야 하며, 산출물에서 원가 감소에 따른 경제적 효익은 제외하였습니다. 또한, 취득한 총자산의 대부분의 공정가치가 식별가능한 단일 자산 또는 비슷한 자산의 집합에 집중되어 있는 경우에는 사업의 취득이 아니라고 간주할 수 있는 선택적 집중테스트가 추가되었습니다. 해당 기준서의 개정이 재무제표에 미치는 중요한 영향은 없습니다.

(3) 기업회계기준서 제1109호 '금융상품', 제1039호 '금융상품: 인식과 측정', 제1107호 '금융상품: 공시' 개정 - 이자율지표 개혁

이자율지표 개혁으로 인한 불확실성이 존재하는 동안 위험회피회계 적용과 관련하여 예외규정을 추가하였습니다. 예외규정에서는 예상현금흐름의 발생가능성이 매우 높은지, 위험회피대상항목과 위험회피수단 사이의 경제적 관계가 있는지, 양자간에 높은 위험회피효과가 있는지를 평가할 때, 위험회피대상항목과 위험회피수단이 준거로하고 있는 이자율지표는 이자율지표 개혁의 영향으로 바뀌지 않는다고 가정합니다. 해당 기준서의 개정이 재무제표에 미치는 중요한 영향은 없습니다.

2.2.2 회사가 적용하지 않은 제·개정 기준서 및 해석서

제정 또는 공표되었으나 시행일이 도래하지 않아 적용하지 아니한 제·개정 기준서 및 해석서는 다음과 같습니다.

(1) 기업회계기준서 제 1116호 '리스' 개정 - 코로나19 (COVID-19) 관련 임차료 면제·할인·유예에 대한 실무적 간편법

실무적 간편법으로, 리스이용자는 코로나19의 직접적인 결과로 발생한 임차료 할인 등(rent concession)이 리스변경에 해당하는지 평가하지 않을 수 있으며, 이로 인해 당기손익으로 인식된 금액을 공시해야 합니다. 동 개정사항은 2020년 6월 1일 이후 시작하는 회계연도부터 적용되며, 조기적용이 허용됩니다. 회사는 동 개정으로 인해 재무제표에 중요한 영향은 없을 것으로 예상하고 있습니다.

(2) 기업회계기준서 제1109호 '금융상품', 제1039호 '금융상품: 인식과 측정', 제1107호 '금융상품: 공시', 제 1104호 '보험계약' 및 제 1116호 '리스' 개정 - 이자율지표 개혁

이자율지표 개혁과 관련하여 상각후원가로 측정되는 금융상품의 이자율지표 대체시 장부금액이 아닌 유효이자율을 조정하고, 위험회피관계에서 이자율지표 대체가 발생한 경우에도 중단 없이 위험회피회계를 계속할 수 있도록 하는 등의 예외규정을 포함하고 있습니다. 동 개정사항은 2021년 1월 1일 이후에 시작하는 회계연도부터 적용되며, 조기적용이 허용됩니다. 회사는 동 개정으로 인해 재무제표에 중요한 영향은 없을 것으로 예상하고 있습니다.

(3) 기업회계기준서 제1103호 '사업결합' 개정 - 개념체계의 인용

인식할 자산과 부채의 정의를 개정된 재무보고를 위한 개념체계를 참조하도록 개정되었으나, 기업회계기준서 제1037호 '총당부채, 우발부채 및 우발자산' 및 해석서 제2121호 '부담금'의 적용범위에 포함되는 부채 및 우발부채에 대해서는 해당 기준서를 적용하도록 예외를 추가하고, 우발자산이 취득일에 인식되지 않는다는 점을 명확히 하였습니다. 동 개정사항은 2022년 1월 1일 이후 시작하는 회계연도부터 적용되며, 조기적용이 허용됩니다. 회사는 동 개정으로 인해 재무제표에 중요한 영향은 없을 것으로 예상하고 있습니다.

(4) 기업회계기준서 제1016호 '유형자산' 개정 - 의도한 사용 전의 매각금액

기업이 자산을 의도한 방식으로 사용하기 전에 생산된 품목의 판매에서 발생하는 수익을 생

산원가와 함께 당기손익으로 인식하도록 요구하며, 유형자산의 취득원가에서 차감하는 것을 금지하고 있습니다. 동 개정사항은 2022년 1월 1일 이후 시작하는 회계연도부터 적용되며, 조기적용이 허용됩니다. 회사는 동 개정으로 인한 재무제표의 영향을 검토 중에 있습니다.

(5) 기업회계기준서 제1037호 '총당부채, 우발부채 및 우발자산' 개정 - 손실부담계약: 계약 이행원가

손실부담계약을 식별할 때 계약이행원가의 범위를 계약 이행을 위한 증분원가와 계약 이행에 직접 관련되는 다른 원가의 배분이라는 점을 명확히 하였습니다. 동 개정사항은 2022년 1월 1일 이후 시작하는 회계연도부터 적용되며, 조기적용이 허용됩니다. 회사는 동 개정으로 인해 재무제표에 중요한 영향은 없을 것으로 예상하고 있습니다.

(6) 한국채택국제회계기준 연차개선 2018-2020

한국채택국제회계기준 연차개선 2018-2020은 2022년 1월 1일 이후 시작하는 회계연도부터 적용되며, 조기적용이 허용됩니다. 회사는 동 개정으로 인해 재무제표에 중요한 영향은 없을 것으로 예상하고 있습니다.

- 기업회계기준서 제1101호 '한국채택국제회계기준의 최초 채택' : 최초채택기업인 종속기업
- 기업회계기준서 제1109호 '금융상품' : 금융부채 제거 목적의 10% 테스트 관련 수수료
- 기업회계기준서 제1116호 '리스' : 리스 인센티브
- 기업회계기준서 제1041호 '농림어업' : 공정가치 측정

(7) 기업회계기준서 제1001호 '재무제표 표시' 개정 - 부채의 유동/비유동 분류

보고기간말 현재 존재하는 실질적인 권리에 따라 유동 또는 비유동으로 분류되며, 부채의 결제를 연기할 수 있는 권리의 행사가능성이나 경영진의 기대는 고려하지 않습니다. 또한, 부채의 결제에 자기지분상품의 이전도 포함되나, 복합금융상품에서 자기지분상품으로 결제하는 옵션이 지분상품의 정의를 충족하여 부채와 분리하여 인식된 경우는 제외됩니다. 동 개정사항은 2023년 1월 1일 이후 시작하는 회계연도부터 적용하며, 조기적용이 허용됩니다. 회사는 동 개정으로 인한 재무제표의 영향을 검토 중에 있습니다.

2.3 연결

연결회사는 기업회계기준서 제1110호 '연결재무제표'에 따라 연결재무제표를 작성하고 있습니다.

(1) 종속기업

종속기업은 지배기업이 지배하고 있는 모든 기업입니다. 회사가 투자한 기업에 관여해서 변동이익에 노출되거나 변동이익에 대한 권리가 있고, 투자한 기업에 대해 자신의 힘으로 그러

한 이익에 영향을 미칠 능력이 있는 경우, 해당 기업을 지배한다고 판단합니다. 종속기업은 회사가 지배하게 되는 시점부터 연결재무제표에 포함되며, 지배력을 상실하는 시점부터 연결재무제표에서 제외됩니다.

연결회사의 사업결합은 취득법으로 회계처리 됩니다. 이전대가는 취득일의 공정가치로 측정하고, 사업결합으로 취득한 식별가능한 자산·부채 및 우발부채는 취득일의 공정가치로 최초 측정하고 있습니다. 연결회사는 청산 시 순자산의 비례적 몫을 제공하는 비지배지분을 사업결합 건별로 판단하여 피취득자의 순자산 중 비례적 지분 또는 공정가치로 측정합니다. 그 밖의 비지배지분은 다른 기준서의 요구사항이 없다면 공정가치로 측정합니다. 취득관련 원가는 발생 시 당기비용으로 인식됩니다.

영업권은 이전대가, 피취득자에 대한 비지배지분의 금액과 취득자가 이전에 보유하고 있던 피취득자에 대한 지분의 취득일의 공정가치 합계액이 취득한 식별가능한 순자산을 초과하는 금액으로 인식됩니다. 이전대가 등이 취득한 종속기업 순자산의 공정가액보다 작다면, 그 차액은 당기손익으로 인식됩니다.

연결회사 내의 기업간에 발생하는 거래로 인한 채권, 채무의 잔액, 수익과 비용 및 미실현이익 등은 제거됩니다. 또한 종속기업의 회계정책은 연결회사에서 채택한 회계정책을 일관성 있게 적용하기 위해 차이가 나는 경우 수정됩니다.

지배력의 상실을 발생시키지 않는 비지배지분과의 거래는 비지배지분의 조정금액과 지급 또는 수취한 대가의 공정가치의 차이를 지배기업의 소유주에게 귀속되는 자본으로 직접 인식합니다.

연결회사가 종속기업에 대해 지배력을 상실하는 경우, 보유하고 있는 해당 기업의 잔여 지분은 동 시점에 공정가치로 재측정되며, 관련 차액은 당기손익으로 인식됩니다.

(2) 관계기업

관계기업은 연결회사가 유의적 영향력을 보유하는 기업이며, 관계기업 투자는 최초에 취득 원가로 인식하며 이후 지분법을 적용합니다. 연결회사와 관계기업 간의 거래에서 발생한 미실현이익은 연결회사의 관계기업에 대한 지분에 해당하는 부분만큼 제거됩니다. 관계기업의 손실 중 연결회사의 지분이 관계기업에 대한 투자지분(순투자의 일부를 구성하는 장기투자 지분 포함)과 같거나 초과하는 경우에는 지분법 적용을 중지합니다. 단, 연결회사의 지분이 영(0)으로 감소된 이후 추가 손실분에 대하여 연결회사에 법적-의제의무가 있거나, 관계기업을 대신하여 지급하여야 하는 경우, 그 금액까지만 손실과 부채로 인식합니다. 또한 관계기업 투자에 대한 객관적인 손상의 징후가 있는 경우 관계기업 투자의 회수가능액과 장부금액과의 차이는 손상차손으로 인식됩니다. 연결회사는 지분법을 적용하기 위하여 관계기업의 재무제표를 이용할 때, 유사한 상황에서 발생한 동일한 거래나 사건에 대하여 연결회사가 적용하는 회계정책과 동일한 회계정책이 적용되었는지 검토하여 필요한 경우 관계기업의 재무제표를 조정합니다.

(3) 공동약정

둘 이상의 당사자들이 공동지배력을 보유하는 공동약정은 공동영업 또는 공동기업으로 분류됩니다. 공동영업자는 공동영업의 자산과 부채에 대한 권리와 의무를 보유하며, 공동영업의 자산과 부채, 수익과 비용 중 자신의 몫을 인식합니다. 공동기업참여자는 공동기업의 순자산에 대한 권리를 가지며, 지분법을 적용합니다.

2.4 외화환산

(1) 기능통화와 표시통화

연결회사는 연결회사 내 개별기업의 재무제표에 포함되는 항목들을 각각의 영업활동이 이뤄지는 주된 경제 환경에서의 통화("기능통화")를 적용하여 측정하고 있습니다. 지배기업의 기능통화는 대한민국 원화이며, 연결재무제표는 대한민국 원화로 표시돼 있습니다.

(2) 외화거래와 보고기간말의 환산

외화거래는 거래일의 환율 또는 재측정되는 항목인 경우 평가일의 환율을 적용한 기능통화로 인식됩니다. 외화거래의 결제나 화폐성 외화 자산·부채의 환산에서 발생하는 외환차이는 당기손익으로 인식됩니다. 다만, 조건을 충족하는 현금흐름위험회피나 순투자의 위험회피의 효과적인 부분과 관련되거나 보고기업의 해외사업장에 대한 순투자의 일부인 화폐성항목에서 생기는 손익은 기타포괄손익으로 인식합니다.

차입금과 관련된 외환차이는 손익계산서에 금융원가로 표시되며, 다른 외환차이는 금융수익 또는 금융비용에 표시됩니다.

비화폐성 금융자산·부채로부터 발생하는 외환차이는 공정가치 변동손익의 일부로 보아 당기손익-공정가치 측정 지분상품으로부터 발생하는 외환차이는 당기손익으로, 기타포괄손익-공정가치 측정 지분상품의 외환차이는 기타포괄손익에 포함하여 인식됩니다.

2.5 금융자산

(1) 분류

연결회사는 다음의 측정 범주로 금융자산을 분류합니다.

- 당기손익-공정가치 측정 금융자산
- 기타포괄손익-공정가치 측정 금융자산
- 상각후원가 측정 금융자산

금융자산은 금융자산의 관리를 위한 사업모형과 금융자산의 계약상 현금흐름 특성에 근거하여 분류합니다.

공정가치로 측정하는 금융자산의 손익은 당기손익 또는 기타포괄손익으로 인식합니다. 채무상품에 대한 투자는 해당 자산을 보유하는 사업모형에 따라 그 평가손익을 당기손익 또는 기타포괄손익으로 인식합니다.

(2) 측정

연결회사는 최초 인식시점에 금융자산을 공정가치로 측정하며, 당기손익-공정가치 측정 금융자산이 아닌 경우에 해당 금융자산의 취득과 직접 관련되는 거래원가는 공정가치에 가산합니다. 당기손익-공정가치 측정 금융자산의 거래원가는 당기손익으로 비용처리합니다.

① 채무상품

금융자산의 후속적인 측정은 금융자산의 계약상 현금흐름 특성과 그 금융자산을 관리하는 사업모형에 근거합니다. 연결회사는 채무상품을 다음의 세 범주로 분류합니다.

(가) 상각후원가

계약상 현금흐름을 수취하기 위해 보유하는 것이 목적인 사업모형 하에서 금융자산을 보유하고, 계약상 현금흐름이 원리금만으로 구성되어 있는 자산은 상각후원가로 측정합니다. 상각후원가로 측정하는 금융자산으로서 위험회피관계의 적용 대상이 아닌 금융자산의 손익은 해당 금융자산을 제거하거나 손상할 때 당기손익으로 인식합니다. 유효이자율법에 따라 인식하는 금융자산의 이자수익은 '금융수익'에 포함됩니다.

(나) 기타포괄손익-공정가치 측정 금융자산

계약상 현금흐름의 수취와 금융자산의 매도 둘 다를 통해 목적을 이루는 사업모형 하에서 금융자산을 보유하고, 계약상 현금흐름이 원리금만으로 구성되어 있는 금융자산은 기타포괄손익-공정가치로 측정합니다. 손상차손(환입)과 이자수익 및 외환손익을 제외하고는, 공정가치로 측정하는 금융자산의 평가손익은 기타포괄손익으로 인식합니다. 금융자산을 제거할 때에는 인식한 기타포괄손익누계액을 자본에서 당기손익으로 재분류합니다. 유효이자율법에 따라 인식하는 금융자산의 이자수익은 '금융수익'에 포함됩니다. 외환손익은 '금융수익 또는 금융비용'으로 표시하고 손상차손은 '기타 비용'으로 표시합니다.

(다) 당기손익-공정가치 측정 금융자산

상각후원가 측정이나 기타포괄손익-공정가치 측정 금융자산이 아닌 채무상품은 당기손익-공정가치로 측정됩니다. 위험회피관계가 적용되지 않는 당기손익-공정가치 측정 채무상품의 손익은 당기손익으로 인식하고 발생한 기간에 손익계산서에 '기타수익 또는 기타비용'으로 표시합니다.

② 지분상품

연결회사는 모든 지분상품에 대한 투자를 후속적으로 공정가치로 측정합니다. 공정가치 변동을 기타포괄손익으로 표시할 것을 선택한 장기적 투자목적 또는 전략적 투자목적의 지분상품에 대해 기타포괄손익으로 인식한 금액은 해당 지분상품을 제거할 때에도 당기손익으로 재분류하지 않습니다. 이러한 지분상품에 대한 배당수익은 연결회사가 배당을 받을 권리가 확정된 때 '금융수익'으로 당기손익으로 인식합니다.

(3) 손상

연결회사는 미래전망정보에 근거하여 상각후원가로 측정하거나 기타포괄손익-공정가치로 측정하는 채무상품에 대한 기대신용손실을 평가합니다. 손상 방식은 신용위험의 유의적인 증가 여부에 따라 결정됩니다. 단, 매출채권 및 기타채권에 대해 연결회사는 채권의 최초 인식시점부터 전체기간 기대신용손실을 인식하는 간편법을 적용합니다.

(4) 인식과 제거

금융자산의 정형화된 매입 또는 매도는 매매일에 인식하거나 제거합니다. 금융자산은 현금 흐름에 대한 계약상 권리가 소멸하거나 금융자산을 양도하고 소유에 따른 위험과 보상의 대부분을 이전한 경우에 제거됩니다.

연결회사가 금융자산을 양도한 경우라도 채무자의 채무불이행시의 소구권 등으로 양도한 금융자산의 소유에 따른 위험과 보상의 대부분을 연결 회사가 보유하는 경우에는 이를 제거하지 않고 그 양도자산 전체를 계속하여 인식하되, 수취한 대가를 금융부채로 인식합니다. 해당 금융부채는 재무상태표에 '차입금'으로 분류하고 있습니다.

2.6 파생상품

파생상품은 파생상품 계약 체결 시점에 공정가치로 최초 인식되며 이후 공정가치로 재측정됩니다. 위험회피회계의 적용 요건을 충족하지 않는 파생상품의 공정가치변동은 거래의 성격에 따라 '기타영업외수익(비용)' 또는 '금융수익(비용)'으로 손익계산서에 인식됩니다.

2.7 매출채권

매출채권은 공정가치로 인식할 때에 유의적인 금융요소를 포함하지 않는 경우에는 무조건적인 대가의 금액으로 최초 인식합니다. 매출채권은 후속적으로 유효이자율법을 적용한 상각후원가에 손실충당금을 차감하여 측정됩니다.

2.8 재고자산

재고자산은 원가와 손실현가능가치 중 작은 금액으로 표시되고, 재고자산의 원가는 선입선출법에 따라 결정됩니다.

2.9 유형자산

토지는 주로 공장부지로 독립적인 외부평가인이 평가한 금액에 기초하여 공정가치로 측정됩니다. 재평가는 보고기간말에 자산의 장부금액이 공정가치와 중요하게 차이가나지 않도록 주기적으로 수행됩니다. 연결회사는 토지를 재평가할 때, 재평가 시점의 평가금액이 되도록 수정합니다. 자산의 장부금액이 재평가로 인하여 증가된 경우에 그 증가액은 기타포괄손익으로 인식되고 이연법인세를 차감하여 재평가잉여금의 과목으로 자본에 가산됩니다. 그러나 동일한 자산에 대하여 이전에 당기손익으로 인식한 재평가감소액이 있다면 그 금액을 한도로 재평가증가액만큼 당기손익으로 인식됩니다. 자산의 장부금액이 재평가로 인하여 감소된 경우에 그 감소액은 당기손익으로 인식되나, 그 자산에 대한 재평가잉여금의 잔액이 있다면 그 금액을 한도로 재평가감소액은 기타포괄손익으로 인식됩니다.

토지를 제외한 유형자산은 원가에서 감가상각누계액과 손상차손누계액을 차감하여 표시됩니다. 역사적 원가는 자산의 취득에 직접적으로 관련된 지출을 포함합니다.

토지를 제외한 자산은 취득원가에서 잔존가치를 제외하고, 다음의 추정 경제적 내용연수에 걸쳐 정액법으로 상각됩니다.

과 목	추정 내용연수
건물	20년, 30년
시설장치	8년, 20년
기계장치	8년, 10년, 15년
차량운반구	4년
기타의유형자산	4년

유형자산의 감가상각방법과 잔존가치 및 경제적 내용연수는 매 회계연도 말에 재검토되고 필요한 경우 추정의 변경으로 조정됩니다.

2.10 차입원가

적격자산을 취득 또는 건설하는데 발생한 차입원가는 해당 자산을 의도된 용도로 사용할 수 있도록 준비하는 기간 동안 자본화되고, 적격자산을 취득하기 위한 특정목적 차입금의 일시적 운용에서 발생한 투자수익은 당 회계기간 동안 자본화 가능한 차입원가에서 차감됩니다. 기타 차입원가는 발생기간에 비용으로 인식됩니다.

2.11 정부보조금

정부보조금은 보조금의 수취와 정부보조금에 부가된 조건의 준수에 대한 합리적인 확신이 있을 때 공정가치로 인식됩니다. 자산관련보조금은 자산의 장부금액을 계산할 때 차감하여 표시되며, 수익관련보조금은 이연하여 정부보조금의 교부 목적과 관련된 비용에서 차감하여 표시됩니다.

2.12 무형자산

무형자산은 역사적 원가로 최초 인식되고, 원가에서 상각누계액과 손상차손누계액을 차감한 금액으로 표시됩니다.

회원권은 이용 가능 기간에 대하여 예측가능한 제한이 없으므로 내용연수가 한정되지 않아 상각되지 않습니다. 한정된 내용연수를 가지는 다음의 무형자산은 추정내용연수동안 정액법으로 상각됩니다.

과 목	추정 내용연수
회원권	비한정
소프트웨어	4년

2.13 비금융자산의 손상

내용연수가 비한정인 무형자산에 대하여는 매년, 상각대상 자산에 대하여는 자산손상을 시사하는 징후가 있을 때 손상검사를 수행하고 있습니다. 손상차손은 회수가능액(사용가치 또는 처분부대원가를 차감한 공정가치 중 높은 금액)을 초과하는 장부금액만큼 인식되고 영업권 이외의 비금융자산에 대한 손상차손은 매 보고기간말에 환입가능성이 검토됩니다.

2.14 매입채무와 기타채무

매입채무와 기타 채무는 연결회사가 보고기간말 전에 재화나 용역을 제공받았으나 지급되지 않은 부채입니다. 해당 채무는 보통 인식 후 60일 이내에 지급됩니다. 매입채무와 기타 채무는 지급기일이 보고기간 후 12개월 후가 아니라면 유동부채로 표시되었습니다. 해당 채무들은 최초에 공정가치로 인식되고 후속적으로 유효이자율법을 적용한 상각후원가로 측정됩니다.

2.15 금융부채

(1) 분류 및 측정

연결회사의 당기손익-공정가치 측정 금융부채는 단기매매목적의 금융상품입니다. 주로 단기간 내에 재매입할 목적으로 부담하는 금융부채는 단기매매금융부채로 분류됩니다. 또한, 위험회피회계의 수단으로 지정되지 않은 파생상품이나 금융상품으로부터 분리된 내재파생상품도 단기매매금융부채로 분류됩니다.

당기손익-공정가치 측정 금융부채, 금융보증계약, 금융자산의 양도가 제거조건을 충족하지 못하는 경우에 발생하는 금융부채를 제외한 모든 비파생금융부채는 상각후원가로 측정하는 금융부채로 분류되고 있으며, 재무상태표 상 '매입채무', '차입금' 및 '기타채무' 등으로 표시됩니다.

특정일에 의무적으로 상환해야 하는 우선주는 부채로 분류됩니다. 이러한 우선주에 대한 유효이자율법에 따른 이자비용은 다른 금융부채에서 인식한 이자비용과 함께 손익계산서 상 '금융원가'로 인식됩니다.

(2) 제거

금융부채는 계약상 의무가 이행, 취소 또는 만료되어 소멸되거나 기존 금융부채의 조건이 실질적으로 변경된 경우에 재무상태표에서 제거됩니다. 소멸하거나 제3자에게 양도한 금융부채의 장부금액과 지급한 대가(양도한 비현금자산이나 부담한 부채를 포함)의 차액은 당기손익으로 인식합니다.

2.16 당기법인세 및 이연법인세

법인세비용은 당기법인세와 이연법인세로 구성됩니다. 법인세는 기타포괄손익이나 자본에 직접 인식된 항목과 관련된 금액은 해당 항목에서 직접 인식하며, 이를 제외하고는 당기손익으로 인식됩니다.

당기법인세비용은 보고기간말 현재 제정되었거나 실질적으로 제정된 세법에 근거하여 측정합니다. 경영진은 적용 가능한 세법 규정이 해석에 따라 달라질 수 있는 상황에 대하여 연결회사가 세무신고 시 적용한 세무정책에 대하여 주기적으로 평가하고 있습니다. 연결회사는 세무당국에 납부할 것으로 예상되는 금액에 기초하여 당기법인세비용을 인식합니다.

이연법인세는 자산과 부채의 장부금액과 세무기준액의 차이로 발생하는 일시적 차이에 대하여 장부금액을 회수하거나 결제할 때의 예상 법인세효과로 인식됩니다. 다만, 사업결합 이외의 거래에서 자산·부채를 최초로 인식할 때 발생하는 이연법인세자산과 부채는 그 거래가 회계이익이나 과세소득에 영향을 미치지 않는다면 인식되지 않습니다.

이연법인세자산은 차감할 일시적 차이가 사용될 수 있는 미래 과세소득의 발생가능성이 높은 경우에 인식됩니다.

종속기업, 관계기업 및 공동기업 투자지분과 관련된 가산할 일시적 차이에 대해 소멸시점을 통제할 수 있고 예측가능한 미래에 일시적 차이가 소멸하지 않을 가능성이 높은 경우를 제외하고 이연법인세부채를 인식하고 있습니다. 또한 이러한 자산으로부터 발생하는 차감할 일시적 차이에 대하여 일시적 차이가 예측가능한 미래에 소멸할 가능성이 높고 일시적 차이가 사용될 수 있는 과세소득이 발생할 가능성이 높은 경우에만 이연법인세자산을 인식하고 있습니다.

이연법인세 자산과 부채는 법적으로 당기법인세자산과 당기법인세부채를 상계할 수 있는 권리를 연결회사가 보유하고 있고, 이연법인세 자산과 부채가 동일한 과세당국에 의해서 부과되는 법인세와 관련된 경우에 상계합니다. 당기법인세 자산과 부채는 법적으로 상계할 수 있는 권리를 연결회사가 보유하고 있고, 순액으로 결제할 의도가 있거나 자산을 실현하는 동시에 부채를 결제하려는 의도가 있는 경우에 상계합니다.

2.17 종업원급여

(1) 퇴직급여

연결회사의 퇴직연금제도는 확정급여제도입니다.

확정급여제도는 확정기여제도를 제외한 모든 퇴직연금제도입니다. 일반적으로 확정급여제도는 연령, 근속연수나 급여수준 등의 요소에 의하여 종업원이 퇴직할 때 지급받을 퇴직연금 급여의 금액이 확정됩니다. 확정급여제도와 관련하여 재무상태표에 계상된 부채는 보고기간 말 현재 확정급여채무의 현재가치에서 사외적립자산의 공정가치를 차감한 금액입니다. 확정급여채무는 매년 독립된 보험계리인에 의해 예측단위적립방식에 따라 산정되며, 확정급여채무의 현재가치는 그 지급시점과 만기가 유사한 우량회사채의 이자율로 기대미래현금유출액을 할인하여 산정됩니다. 한편, 순확정급여부채와 관련한 재측정요소는 기타포괄손익으로 인식됩니다.

제도개정, 축소 또는 정산이 발생하는 경우, 과거근무원가 또는 정산으로 인한 손익은 당기 손익으로 인식됩니다.

(2) 장기종업원급여

연결회사는 장기 근속 임직원에게 장기종업원급여를 제공하고 있습니다. 이 급여를 받을 수 있는 권리는 주로 10년 이상의 장기간 근무한 임직원에게만 주어집니다. 기타장기종업원급여는 확정급여제도와 동일한 방법으로 측정되며, 근무원가, 기타장기종업원급여부채의 순이자 및 재측정요소는 당기손익으로 인식됩니다. 또한, 이러한 부채는 매년 독립적이고 적격한 보험계리사에 의해 평가됩니다.

2.18 수익인식

고객과의 계약에서 생기는 수익은 수익금액을 한 시점에 인식 하거나 기간에 걸쳐 인식해야 하는 것으로 구분됩니다.

(1) 한시점에 인식하는 수익

연결회사는 대부분 수입에 의존해오던 파인세라믹 소재 산업의 국산화를 이루었으며, 앞선 기술력과 글로벌 품질을 중심으로 국내외 유수의 반도체 및 FPD업체의 사업파트너로서 지속적인 성장과 발전을 해오고 있습니다.

연결회사는 본사(생산 및 판매) 및 해외 판매법인 2개 등 총 3개의 동종업종을 영위하는 회사로 구성된 부품소재 전문기업으로 Al₂O₃(알루미나), Si(실리콘), Sic(실리콘 카바이드) 소재를 기반으로 반도체 및 FPD 부품소재를 생산/판매하고 있습니다.

연결회사의 제품에 대한 거래가격 정책은 할인, 리베이트, 환불, 크레딧, 인센티브, 성과급 및 로열티등과 같이 미래사건의 결과에 의존하거나 변동 가능한 대가의 요소가 존재하지 않습니다.

수취채권은 수익을 인식하는 시점에 같이 인식하고, 수익인식 시점은 일반적으로 재화의 인도시점입니다.

(2) 기간에 인식하는 수익

연결회사는 SKC 주식회사와 하도급(임가공)계약을 체결하고 CMP PAD 제품을 생산하는 용역을 제공하고 있습니다.

SKC 주식회사는 생산에 사용될 원재료와 제품의 규격, 기준 및 수율 등을 명시한 사양서를 제공하며 연결회사는 사양서에 의거하여 제품을 생산합니다. 연결회사는 임가공 용역을 제공함에 따라 발생하는 비용에 약정된 요율을 적용하여 SKC 주식회사에 대금을 청구하고 있습니다.

연결회사는 기준서 1115호 문단 B16에 따라 실무적 간편법을 적용하여 청구권이 있는 금액만큼 수익을 인식합니다.

2.19 리스

연결회사는 계약에서 대가와 교환하여, 식별되는 자산의 사용 통제권을 일정기간 이전하 게 하는지를 고려하여 계약의 약정시점에, 계약자체가 리스인지, 계약이 리스를 포함하는지를 판단합니다.

연결회사는 단기리스와 소액 기초자산 리스를 제외한 모든 리스에 대하여 하나의 인식과 측정 접근법을 적용합니다. 당사는 리스로 지급의무를 나타내는 리스부채와 기초자 산의 사용 권을 나타내는 사용권자산을 인식합니다.

(1) 사용권자산

연결회사는 리스개시일(즉, 기초자산이 사용가능한 시점)에 사용권자산을 인식합니다. 사용 권자산은 원가로 측정하고, 후속 측정 시 원가모형을 적용하였습니다. 원가모형을 적용하기 위하여 감가상각누계액과 손상차손누계액을 차감하고, 리스부채의 재측정 에 따른 조정을 반영합니다. 사용권자산의 원가는 인식된 리스부채 금액, 최초 직접 원가, 그리고 받은 리스 인센티브를 차감한 리스개시일이나 그 전에 지급한 리스료를포함합니다. 사용권자산은 리스 기간과 자산의 추정된 내용연수 중 짧은 기간에 걸쳐 정액기준으로 감가상각됩니다.

리스기간 종료시점에 기초자산의 소유권이 당사에 이전되는 경우나 사용권자산의 원 가에 당사가 매수선택권을 행사할 것임이 반영되는 경우, 감가상각은 자산의 기초자 산의 추정된 내용연수를 사용하여 계산됩니다. 사용권자산도 손상의 대상이 되며 주석 4.1.2 비금융자산 의 손상에 대한 회계정책에 따 립니다.

(2) 리스부채

리스 개시일에, 연결회사는 리스기간에 걸쳐 지급될 리스료의 현재가치로 리스부채를 측정합니다. 리스료는 고정리스료(실질적인 고정리스료를 포함하고, 받을 리스 인센티브는 차감), 지수나 요율에 따라 달라지는 변동리스료 및 잔존가치보증에 따라 지급될 것으로 예상되는 금액으로 구성됩니다. 리스료는 또한 당사가 매수선택권을 행사할 것이 상당히 확실한 경우에 그 매수선택권의 행사가격과 리스기간이 당사의 종료 선택권 행사를 반영하는 경우에 그 리스를 종료하기 위하여 부담하는 금액을 포함합니다. 지수나 요율에 따라 달라지는 변동리스료가 아닌 변동리스료는 (재고자산을 생산하는데 발생한 것이 아니라면) 리스료 발생을 유발하는 사건 또는 조건이 발생한 기간의 비용으로 인식합니다.

연결회사는 리스료의 현재가치를 계산할 때, 리스의 내재이자율을 쉽게 산정할 수 없기 때문에 리스개시일의 증분차입이자율을 사용합니다. 리스개시일 이후 리스부채 금액은 이자를 반영하여 증가하고 지급한 리스료를 반영하여 감소합니다. 또한, 리스부채의 장부 금액은 리스기간의 변경, 리스료의 변경(예를 들어, 리스료를 산정할 때 사용한 지수나 요율의 변동으로 생기는 미래 리스료의 변동) 또는 기초자산을 매수하는 선택권 평가에 변동이 있는 경우 재측정됩니다.

(3) 단기리스와 소액 기초자산 리스

연결회사는 기계장치와 설비의 리스에 단기리스(즉, 이러한 리스는 리스기간이 리스개시일로부터 12개월 이하이고 매수선택권을 포함하지 않음)에 대한 인식 면제 규정을 적용합니다. 또한 당사는 소액자산으로 간주되는 사무용품의 리스에 소액자산 리스에 대한 인식 면제 규정을 적용합니다. 단기리스와 소액자산 리스에 대한 리스료는 리스기간에 걸쳐 정액기준으로 비용으로 인식합니다.

2.20 재무제표 승인

연결회사의 재무제표는 2021년 2월 3일자로 이사회에서 승인됐으며, 정기주주총회에서 수정승인 될 수 있습니다.

3. 중요한 회계추정 및 가정

재무제표 작성에는 미래에 대한 가정 및 추정이 요구되며 경영진은 연결회사의 회계정책을 적용하기 위해 판단이 요구됩니다. 추정 및 가정은 지속적으로 평가되며, 과거 경험과 현재의 상황에 비추어 합리적으로 예측가능한 미래의 사건을 고려하여 이루어집니다. 회계추정의 결과가 실제 결과와 동일한 경우는 드물 것이므로 중요한 조정을 유발할 수 있는 유의적인 위험을 내포하고 있습니다.

다음 회계연도에 자산 및 부채 장부금액의 조정에 영향을 미칠 수 있는 경영진 판단과 유의적 위험에 대한 추정 및 가정은 다음과 같습니다. 일부 항목에 대한 유의적인 판단 및 추정에 대한 추가적인 정보는 개별 주석에 포함되어 있습니다.

(1) 법인세

연결회사의 과세소득에 대한 법인세는 다양한 국가의 세법 및 과세당국의 결정을 적용하여 산정되므로 최종 세효과를 산정하는 데에는 불확실성이 존재합니다.

(2) 순확정급여부채

순확정급여부채의 현재가치는 보험수리적방식에 의해 결정되는 다양한 요소들 특히 할인율의 변동에 영향을 받습니다. (주석19참고)

4. 재무위험관리

4.1 재무위험관리요소

연결회사는 여러 활동으로 인하여 시장위험(환위험, 이자율위험 등), 신용위험 및 유동성위험과 같은 다양한 재무위험에 노출돼 있습니다. 연결회사의 전반적인 위험관리정책은 금융시장의 변동성에 초점을 맞추고 있으며 재무성과에 미치는 부정적 영향을 최소화하는데 중점을 두고 있습니다.

4.1.1 시장위험

(1) 외환위험

연결회사는 국제적으로 영업활동을 영위하고 있기 때문에 외환 위험, 특히 주로 미국달러화, 유로화 등과 관련된 환율 변동 위험에 노출되어 있습니다. 외환 위험은 인식된 자산과 부채, 해외사업장에 대한 순투자와 관련하여 발생하고 있습니다. 연결회사는 외화로 표시된 채권과 채무 관리시스템을 통하여 환노출 위험을 주기적으로 평가,관리 및 보고하고 있습니다.

당기말 현재 연결회사가 보유하고 있는 외환 포지션에 대해 다른 모든 변수가 일정하고 각 외화에 대한 원화의 환율 10% 변동시 환율변동이 법인세차감전순이익에 미치는 영향은 다음과 같습니다.

(단위: 천원)		
구분	10% 상승시	10% 하락시
	세전이익에대한 영향	세전이익에대한 영향
USD	(1,120,504)	1,120,504
JPY	401,078	(401,078)
CNY	56,717	(56,717)
TWD	3,350	(3,350)

(2) 이자율 위험

이자율 위험은 미래의 시장 이자율 변동에 따라 예금 또는 차입금 등에서 발생하는 이자수익 및 이자비용이 변동될 위험을 뜻하며, 이는 주로 변동금리부 조건의 예금과차입금에서 발생하고 있습니다. 연결회사의 이자율 위험관리의 목표는 이자율 변동으로 인한 불확실성과 순이자비용의 최소화를 추구함으로써 기업의 가치를 극대화하는데 있습니다.

당기말 현재 연결회사는 변동이자율 차입금이 존재하며 이자율 1%변동시 세전이익에 미치는 영향은 아래와 같습니다.

(단위: 천원)				
구분	차입금	1%상승시	1%하락시	비고
신한은행 (무석지점)	2,835,298	(28,353)	28,353	LIBOR+2.75%

4.1.2 신용위험

신용위험은 기업 및 개인 고객에 대한 신용거래 및 채권 뿐 아니라 현금성자산, 채무상품의 계약 현금흐름, 유리한 파생상품 및 예치금 등에서도 발생합니다.

(1) 금융자산의 손상

연결회사는 기대신용손실 모형이 적용되는 다음의 금융자산을 보유하고 있습니다.

- 재화 및 용역의 제공에 따른 매출채권
- 상각후원가로 측정하는 기타 금융자산

현금성자산도 손상 규정의 적용대상에 포함되나 식별된 기대신용손실은 유의적이지 않습니다.

(가) 매출채권

연결회사는 매출채권에 대해 전체 기간 기대신용손실을 손실총당금으로 인식하는 간편법을 적용합니다.

당기와 전기 중 매출채권의 손실총당금 변동내역은 다음과 같습니다.

(단위: 천원)		
구분	매출채권	
	당기	전기
기초	2,404,924	2,365,740
당기손익으로 인식된 손실총당금의 증가(환입)	(29,064)	39,184
기말	2,375,860	2,404,924

매출채권은 회수를 더 이상 합리적으로 예상할 수 없는 경우 제각됩니다.

매출채권에 대한 손상은 손익계산서상 대손상각비로 순액으로 표시되고 있습니다. 제각된 금액의 후속적인 회수는 동일한 계정과목에 대한 차감으로 인식하고 있습니다.

(나) 상각후원가 측정 기타 금융자산

상각후원가로 측정하는 기타 금융자산에는 미수금 등이 포함됩니다.

상각후원가로 측정되는 기타 금융자산에 대한 손실총당금의 변동 내역은 다음과 같습니다.

(단위: 천원)		
구분	당기 미수금 등	전기 미수금 등
기초	17,133	277
당기손익에 인식된 손실총당금의 증가	295,983	16,856

제각	(312,643)	-
기말 손실충당금	473	17,133

(2) 대손상각비

당기와 전기 중 손익으로 인식된 금융자산의 손상 관련 대손상각비는 다음과 같습니다.

(단위: 천원)		
구분	당기	전기
매출채권	(29,064)	39,184
기타 금융자산	295,983	16,856
대손상각비(주1)	266,919	56,040

(주1) 대손상각비에는 환율변동효과를 포함하고 있습니다.

4.1.3 유동성위험

연결회사는 미사용 차입금 한도(주석 32 참조)를 적정수준으로 유지하고 영업자금 수요를 충족시킬 수 있도록 유동성에 대한 예측을 항시 모니터링하여 차입금 한도나 약정을 위반하는 일이 없도록 하고 있습니다. 유동성에 대한 예측 시에는 연결회사의자금조달 계획, 약정 준수, 연결회사 내부의 목표재무비율 및 통화에 대한 제한과 같은 외부 법규나법률 요구사항이 있는경우 그러한 요구사항을 고려하고 있습니다.

유동성 위험 분석에서는 회사의 모든 비파생금융부채를 계약상 만기별로 구분하였습니다. 유동성 위험 분석에 포함된 금액은 계약상의 할인되지 않은 현금흐름이며, 이자비용이 포함 됩니다.

(단위: 천원)						
구분	3개월 미만	3개월~ 1년 이하	1년~ 2년 이하	2년~ 5년 이하	합계	장부금액
당기말						
차입금및사채	471,958	56,464,422	40,988,909	17,778,889	115,704,178	112,048,490
리스부채	265,299	727,779	1,341,329	1,691,092	4,025,499	3,884,216
매입채무및기타채무	14,934,079	6,507,182	-	-	21,441,261	21,441,261
합계	15,671,336	63,699,383	42,330,238	19,469,981	141,170,938	137,373,967
전기말						
차입금및사채	912,165	21,041,478	57,935,797	30,392,003	110,281,443	105,039,454
리스부채	216,107	311,449	272,231	197,066	996,853	996,853
매입채무및기타채무	12,465,100	4,194,601	-	-	16,659,701	16,659,701
합계	13,593,372	25,547,528	58,208,028	30,589,069	127,937,997	122,696,008

4.2 자본위험관리

연결회사의 자본관리는 건전한 자본구조의 유지를 통한 주주이익의 극대화를 목적으로 하고 있으며 최적 자본구조 달성을 위해 자본조달비율을 모니터링하여 필요한 경우 적절한 재무 구조 개선방안을 실행하고 있습니다.

(단위: 천원)		
구분	당기말	전기말

총차입금(A)	112,048,490	105,039,454
현금및현금성자산(B)	12,143,350	1,836,721
순부채(A-B=C)	99,905,140	103,202,733
자본총계(D)	109,405,681	95,852,810
총자본(C+D=E)	209,310,821	199,055,543
자본조달비율(C/E)	48%	52%

4.3 금융자산과 금융부채의 상계

상계됐거나 상계되지 않았으나 실행가능한 일괄상계약정 또는 이와 유사한 약정의 적용을 받는 인식된 금융자산의 종류별 내역은 다음과 같습니다.

(단위: 천원)						
구분	당기말					
	자산 총액	상계된 부채 총액	재무상태표표 시 순액	상계되지 않은 금액		순액
				금융상품	수취한 현금 담보	
파생상품자산 (유동)	160,608	-	160,608	-	-	160,608

(단위: 천원)						
구분	전기말					
	자산 총액	상계된 부채 총액	재무상태표표시 순액	상계되지 않은 금액		순액
				금융상품	수취한 현금 담보	
파생상품자산 (유동)	72,247	-	72,247	-	-	72,247
파생상품자산 (비유동)	1,703,442	(167,035)	1,536,407	-	-	1,536,407

실행가능한 일괄상계약정 또는 이와 유사한 약정의 적용을 받는 인식된 금융부채의 종류별 내역은 다음과 같습니다.

(단위: 천원)						
구분	당기말					
	부채 총액	상계된 자산 총액	재무상태표표시 순액	상계되지 않은 금액		순액
				금융상품	제공한 현금 담보	
파생상품부채(비유동)	-	-	-	-	-	-

(단위: 천원)						
구분	전기말					
	부채 총액	상계된 자산 총액	재무상태표표시 순액	상계되지 않은 금액		순액
				금융상품	제공한 현금 담보	
파생상품부채(비유동)	167,035	(167,035)	-	-	-	-

4.4 금융자산의 양도

4.4.1 전체가 제거된 양도 금융자산

회사는 당기 중 금융기관에 매출채권을 12,957백만원에 양도하고 위험과 보상의 대부분을 이전하여 매출채권을 양도일에 재무제표에서 제거하고 처분손실 63백만원을 인식했습니다.

5. 공정가치

(1) 당기 및 전기말 현재 금융상품의 종류별 장부금액 및 공정가치는 다음과 같습니다.

(단위: 천원)				
구분	당기말		전기말	
	장부금액	공정가치	장부금액	공정가치
금융자산				
현금및현금성자산	12,143,350	12,143,350	1,836,721	1,836,721
기타포괄손익-공정가치측정금융자산	13,000	13,000	13,000	13,000
기타금융자산	-	-	10,000	10,000
매출채권및기타채권	45,235,698	45,235,698	26,336,683	26,336,683
장기매출채권및기타채권	1,905,403	1,905,403	1,307,209	1,307,209
파생상품자산	160,608	160,608	1,608,654	1,608,654
합계	59,458,059	59,458,059	31,112,267	31,112,267
금융부채				
매입채무및기타채무	21,441,261	21,441,261	16,659,701	16,659,701
차입금및사채	54,713,192	55,056,807	19,050,000	19,158,093
파생상품부채	-	-	-	-
장기차입금및사채	57,335,298	57,617,364	85,989,454	86,653,440
합계	133,489,751	134,115,432	121,699,155	122,471,234

(2) 공정가치 측정

연결회사는 공정가치로 측정되는 금융상품에 대하여 공정가치 측정에 사용된 투입변수에 따라 다음과 같은 공정가치 서열체계로 분류하고 있습니다.

구분	투입변수의 유의성
수준1	측정일에 동일한 자산이나 부채에 대해 접근할 수 있는 활성시장의 (조정하지 않은) 공시가격
수준2	수준 1의 공시가격 외에 자산이나 부채에 대해 직접적으로나 간접적으로 관측할 수 있는 투입변수
수준3	자산이나 부채에 대한 관측할 수 없는 투입변수

당기 및 전기말 현재 연결회사의 공정가치로 측정하는 금융상품에 대한 수준별 공정가치의 추정치는 다음과 같습니다.

(단위: 천원)				
구분	수준1	수준2	수준3	합계
당기말				
파생상품자산	-	160,608	-	160,608
기타포괄손익-공정가치측정금융자산	-	-	13,000	13,000
합계	-	160,608	13,000	173,608
전기말				
파생상품자산	-	1,608,654	-	1,608,654
기타포괄손익-공정가치측정금융자산	-	-	13,000	13,000
합계	-	1,608,654	13,000	1,621,654

당기 및 전기 중 공정가치 서열체계의 수준 간 이동 내역은 없습니다.

(3) 가치평가기법 및 투입변수

당기말 현재 연결회사는 공정가치 서열체계에서 수준2로 분류되는 금융상품의 공정가치에 대하여 다음의 가치평가기법과 투입변수를 사용하고 있습니다.

(단위: 천원)				
구분	공정가치	수준	가치평가기법	투입변수
파생상품자산	160,608	2	현재가치법	환율

6. 범주별 금융상품

(1) 당기 및 전기말 현재 금융상품을 범주별로 구분한 내역은 다음과 같습니다.

(단위: 천원)					
구분	금융자산				합계
	당기손익-공정가치 금융자산	기타포괄손익-공정 가치 금융자산	상각후원가 금융자 산	파생상품 (당기손익-공정가치)	
당기말					
현금및현금성자산	-	-	12,143,350	-	12,143,350
매출채권및기타채권	-	-	45,235,698	-	45,235,698
장기기타채권	-	-	1,905,403	-	1,905,403
파생상품자산	-	-	-	160,608	160,608
공정가치측정금융자산	-	13,000	-	-	13,000
합계	-	13,000	59,284,451	160,608	59,458,059
전기말					
현금및현금성자산	-	-	1,836,721	-	1,836,721
매출채권및기타채권	482,234	-	25,854,449	-	26,336,683
장기기타채권	-	-	1,307,209	-	1,307,209
파생상품자산	-	-	-	1,608,654	1,608,654
공정가치측정금융자산	-	13,000	-	-	13,000
기타금융자산	-	-	10,000	-	10,000
합계	482,234	13,000	29,008,379	1,608,654	31,112,267

(단위: 천원)			
구분	금융부채		합계
	상각후원가 측정부채	파생상품 (당기손익-공정가치)	
당기말			
매입채무및기타채무	21,441,261	-	21,441,261
차입금및사채	54,713,192	-	54,713,192
장기차입금및사채	57,335,298	-	57,335,298
합계	133,489,751	-	133,489,751
전기말			
매입채무및기타채무	13,648,435	-	13,648,435
차입금및사채	19,050,000	-	19,050,000
장기차입금및사채	85,989,454	-	85,989,454
합계	118,687,889	-	118,687,889

(2) 당기 및 전기 금융상품 손익을 범주별로 구분한 내역은 다음과 같습니다.

(단위: 천원)					
구분	당기				
	당기손익-공정가치 금 용자산	상각후원가 금융자산	상각후원가 금융부채	파생상품 (당기손익-공정가치)	합계
당기손익 인식분					
대손상각비	-	(266,898)	-	-	(266,898)
매출채권처분손실	(62,747)	-	-	-	(62,747)
외환차익	-	608,579	305,026	-	913,605
외화환산이익	-	7,543	1,412,107	-	1,419,650
외환차손	-	(984,908)	(212,942)	-	(1,197,850)
외화환산손실	-	(951,350)	(2,566)	-	(953,916)
이자수익(비용)	-	66,780	(3,531,620)	-	(3,464,840)
기타금융비용	-	-	(186,774)	-	(186,774)
파생상품평가손익	-	-	-	(1,375,798)	(1,375,798)
파생상품거래손익	-	-	-	(313,332)	(313,332)
합계	(62,747)	(1,520,254)	(2,216,769)	(1,689,130)	(5,488,900)

(단위: 천원)					
구분	전기				
	당기손익-공정가치 금 용자산	상각후원가 금융자산	상각후원가 금융부채	파생상품 (당기손익-공정가치)	합계
당기손익 인식분					
대손상각비	-	(55,528)	-	-	(55,528)
매출채권처분손실	(124,676)	-	-	-	(124,676)
외환차익	-	659,557	258,401	-	917,958
외화환산이익	-	1,880	25,838	-	27,718
외환차손	-	(185,217)	(307,316)	-	(492,533)
외화환산손실	-	(107,640)	(794,000)	-	(901,640)
이자수익(비용)	-	3,405	(3,122,482)	-	(3,119,077)
기타금융비용	-	-	(251,461)	-	(251,461)
파생상품평가손익	-	-	-	815,659	815,659
파생상품거래손익	-	-	-	(111,340)	(111,340)
합계	(124,676)	316,457	(4,191,020)	704,319	(3,294,920)

7. 현금및현금성자산

(1) 당기 및 전기말 현재 현금및현금성자산의 구성내역은 다음과 같습니다.

(단위: 천원)		
구분	당기말	전기말
보유현금	7,916	3,205
요구불예금	12,135,434	1,833,516
합계	12,143,350	1,836,721

(2) 당기 및 전기말 현재 사용이 제한된 금융자산의 내용은 다음과 같습니다.

(단위: 천원)			
구분	당기말	전기말	사용제한내용
예치보증금	2,000	3,000	당좌개설보증금

8. 기타포괄손익-공정가치측정 금융자산

기타포괄손익-공정가치측정 지분상품의 내역은 다음과 같습니다.

(단위: 천원)		
구분	당기말	전기말
비유동항목		
비상장주식	13,000	13,000

위 지분상품의 처분시에는 관련 기타포괄손익누계액은 이익잉여금으로 재분류되며 당기손익으로 재분류되지 않습니다.

9. 매출채권및기타채권

(1) 당기 및 전기말 현재 매출채권및기타채권의 내역은 다음과 같습니다.

(단위: 천원)				
구분	당기말		전기말	
	유동	비유동	유동	비유동
매출채권	47,546,077	-	27,028,088	-
대손충당금	(2,375,860)	-	(2,404,924)	-
미수금	65,934	-	1,730,652	-
대손충당금	(473)	-	(17,133)	-
미수수익	19	-	-	-
보증금	-	1,905,403	-	1,307,209
합계	45,235,697	1,905,403	26,336,683	1,307,209

(2) 당기 및 전기 중 매출채권및기타채권의 대손충당금의 변동은 다음과 같습니다.

(단위: 천원)		
구분	당기	전기
기초장부금액	2,422,057	2,366,017
대손상각비	266,899	55,528
제각	(312,643)	-
순외환차이	20	512
기말장부금액	2,376,333	2,422,057

(3) 당기 및 전기말 현재 매출채권및기타채권의 연령분석 내역은 다음과 같습니다.

(단위: 천원)		
구분	당기말	전기말
연체되지 않은 채권	46,901,621	27,539,484
소계	46,901,621	27,539,484
연체되었으나 손상되지 않은 채권(주1)		
3개월 미만	259,509	137,953
6개월 미만	-	8,660
1년 미만	1,283	2,188
1년 초과	6,300	28,945
소계	267,092	177,746
손상채권(주2)		
1년 미만	-	-
1년 초과	2,348,720	2,348,720
소계	2,348,720	2,348,720
합계	49,517,433	30,065,950

(주1) 연체되었으나 손상되지 않은 채권은 대손경험이 없는 다수의 거래처들과 관련되어 있습니다.

(주2) 개별적으로 손상된 채권은 주로 예측하지 못한 경제적인 어려움을 겪고 있는 거래처와 관련된 채권이며, 이들 채권 중 일부는 회수될 것으로 예상하고 있습니다.

10. 파생상품

(1) 당기 및 전기말 파생금융상품의 내역은 다음과 같습니다.

(단위: 천원)				
구분	당기말		전기말	
	자산	부채	자산	부채
유동항목				
통화스왑	160,608	-	-	-
통화선도	-	-	72,247	-
비유동항목				
통화스왑	-	-	1,536,407	-
합계	160,608	-	1,608,654	-

(2) 상기의 파생상품 거래와 관련하여 당기 중 313백만원(전기: 111백만원 손실)의 순거래손실이 발생하였으며, 이는 파생상품거래손익의 과목으로 금융손익에 반영하였습니다.

11. 재고자산

(1) 당기 및 전기말 현재 재고자산의 내역은 다음과 같습니다.

(단위: 천원)						
구분	당기말			전기말		
	취득원가	평가총당금	장부가액	취득원가	평가총당금	장부가액
제품	18,115,965	(4,415,058)	13,700,907	23,788,055	(5,821,300)	17,966,755
재공품	6,134,807	(63,215)	6,071,592	5,787,571	(146,771)	5,640,800
반제품	4,817,612	(239,327)	4,578,285	9,276,767	(7,482)	9,269,285
원재료	8,166,109	-	8,166,109	10,177,061	-	10,177,061
저장품	4,077,570	-	4,077,570	4,128,821	-	4,128,821
미착품	21,682	-	21,682	-	-	-
합계	41,333,745	(4,717,600)	36,616,145	53,158,275	(5,975,553)	47,182,722

(2) 당기 및 전기 중 재고자산과 관련하여 비용으로 인식된 평가손실은 다음과 같습니다.

(단위: 천원)		
구분	당기	전기
재고자산평가손실	(1,257,953)	2,781,998

12. 기타자산

당기 및 전기말 현재 기타자산의 내역은 다음과 같습니다.

(단위: 천원)		
구분	당기말	전기말
	유동	유동
선급금	775,892	869,100
선급비용	700,161	327,798
매입부가가치세	-	7,697
합계	1,476,053	1,204,595

13. 유형자산

(1) 당기 및 전기 중 유형자산의 변동내역은 다음과 같습니다.

(단위: 천원)								
구분	당기							
	토지	건물	시설장치	기계장치	차량운반구	기타유형 자산	건설중인 자산	합계
기초장부금액	36,927,941	35,285,788	5,862,357	32,754,007	54,211	2,183,485	10,903,265	123,971,054
취득	-	-	906,002	3,057,978	11,000	234,735	11,101,202	15,310,917
처분	-	-	(1)	(21)	-	-	-	(22)
감가상각	-	(2,448,542)	(852,831)	(6,262,546)	(21,036)	(805,058)	-	(10,390,013)
대체	-	-	-	6,592,535	-	10,200	(7,235,467)	(632,732)
기타	-	-	84	-	-	46	-	130
기말장부금액	36,927,941	32,837,246	5,915,611	36,141,953	44,175	1,623,408	14,769,000	128,259,334
취득원가	36,927,941	62,093,312	11,291,119	84,189,767	112,526	3,636,166	14,769,000	213,019,831
감가상각누계액 등(주1)	-	(29,256,066)	(5,375,508)	(48,047,814)	(68,351)	(2,012,758)	-	(84,760,497)

(주1) 정부보조금 금액을 포함하고 있습니다.

(단위: 천원)								
구분	전기							
	토지	건물	시설장치	기계장치	차량운반구	기타유형 자산	건설중인 자산	합계
기초장부금액	36,927,941	36,485,847	4,692,055	33,265,160	54,386	1,746,905	5,013,603	118,185,897
회계정책의 변경	-	-	-	(2,609,097)	-	-	-	(2,609,097)
취득	-	1,203,405	2,034,127	5,195,278	17,440	1,094,788	10,373,957	19,918,995
처분	-	-	-	(69,561)	-	-	-	(69,561)
감가상각	-	(2,411,964)	(884,101)	(6,365,821)	(17,615)	(670,633)	-	(10,350,134)
대체	-	8,500	20,200	3,338,049	-	12,400	(4,484,295)	(1,105,146)
기타	-	-	77	-	-	23	-	100
기말장부금액	36,927,941	35,285,788	5,862,358	32,754,008	54,211	2,183,483	10,903,265	123,971,054
취득원가	36,927,941	66,335,992	11,851,305	75,926,652	101,526	3,391,180	10,903,265	205,437,861
감가상각누계액 등(주1)	-	(31,050,204)	(5,988,947)	(43,172,644)	(47,315)	(1,207,697)	-	(81,466,807)

(주1) 정부보조금 금액을 포함하고 있습니다.

(2) 토지의 후속측정 방법을 재평가모형으로 변경한 바, 재평가와 관련한 세부내용은 다음과 같습니다.

구분	내용
평가기준일	2016년 8월 31일
평가법인	(주)가람감정평가법인
평가기준 및 방법	공시지가기준법

공정가치 측정에 사용된 평가방법은 대상 토지와 제반사항(용도지역, 지목, 이용상황등)이 유사하다고 인정되는 표준지의 공시지가를 기준으로 대상토지의 현황에 맞게 지가변동률, 지역요인, 개별요인을 비교, 분석하고 그 밖의 요인을 고려한 공시지가 기준법으로 평가하되 거래사례비교법에 의한 시산가액으로 그 합리성을 비교, 검토하였습니다. 재평가에 따른 토지의 장부금액과 원가모형으로 평가되었을 경우의 장부금액은 다음과 같습니다.

(단위: 천원)		
구분	재평가모형	원가모형
토지	36,927,941	28,361,762

한편, 상기 토지 재평가로 인해 당기말 까지 기타포괄손익으로 인식한 재평가이익의 누계액은 8,558,919천원(법인세효과 차감 전)입니다.

(3) 당기 및 전기 중 감가상각비가 포함된 항목은 다음과 같습니다.

(단위: 천원)		
구분	당기	전기
매출원가	9,755,684	10,182,415
판매비와관리비	634,329	167,719
합계	10,390,013	10,350,134

(4) 유형자산 담보제공내역

(단위: 천원)					
담보제공자산	구분	장부금액	담보설정금액	관련 계정과목	담보권자
토지, 건물 및 기계장치	장당공장	8,423,399	15,600,000	차입금(주석32참고)	KEB하나은행
토지, 건물 및 기계장치	장당공장, 용월공장	9,693,740	16,900,000		신한은행
토지, 건물	추팔공장	46,372,978	39,600,000		한국산업은행
합계		64,490,117	72,100,000		

14. 무형자산

(1) 당기 및 전기 중 무형자산의 변동내역은 다음과 같습니다.

(단위: 천원)			
구분	당기		
	소프트웨어	회원권	합계
기초장부금액	184,309	653,147	837,456
취득	1,798,322	-	1,798,322
대체	627,050	-	627,050
처분	-	(176,856)	(176,856)
상각	(116,432)	-	(116,432)
기말장부금액	2,493,249	476,291	2,969,540

(단위: 천원)			
구분	전기		
	소프트웨어	회원권	합계
기초장부금액	87,319	476,291	563,610
취득	145,700	176,856	322,556
대체	12,500	-	12,500
상각	(61,212)	-	(61,212)
기타	2	-	2
기말장부금액	184,309	653,147	837,456

(2) 당기 및 전기 중 무형자산상각비가 포함된 항목은 다음과 같습니다.

(단위: 천원)		
구분	당기	전기
매출원가	11,253	13,458
판매비와관리비	105,179	47,754
합계	116,432	61,212

15. 리스계약

(1) 당기말 현재 사용권자산으로 인식된 내역은 다음과 같습니다.

(단위: 천원)									
구분		당기초	취득	감가상각	처분	이자비용	리스료지급	기타	당기말
사용권자산	건물	209,048	3,557,390	(853,828)	(61,635)	-	-	15,321	2,866,296
	기계장치	1,383,316	-	(1,100,434)	-	-	-	-	282,882
	차량운반구	766,966	588,380	(280,776)	(200,598)	-	-	-	873,972
	소계	2,359,330	4,145,770	(2,235,038)	(262,233)	-	-	15,321	4,023,150
리스부채	996,853	4,158,454	-	(272,372)	178,610	(1,177,328)	-	3,884,217	

(2) 전기말 현재 사용권자산으로 인식된 내역은 다음과 같습니다.

(단위: 천원)								
구분		전기초	취득	감가상각	처분	이자비용	리스료지급	전기말
사용권자산	건물	430,945	347,954	(397,154)	(172,697)	-	-	209,048
	기계장치	2,609,097	-	(1,225,781)	-	-	-	1,383,316
	차량운반구	280,083	894,244	(278,384)	(128,977)	-	-	766,966
	소계	3,320,125	1,242,198	(1,901,319)	(301,674)	-	-	2,359,330
리스부채	2,020,177	1,682,715	-	(303,333)	40,407	(2,443,113)	996,853	

(3) 당기와 전기 중 리스와 관련된 포괄손익계산서에 인식된 계정과목과 금액은 다음과 같습니다.

(단위: 천원)		
구분	당기	전기
사용권자산의 감가상각비		
건물	838,507	397,154
기계장치	1,100,434	1,225,781
차량운반구	280,776	278,384
소계	2,219,717	1,901,319
리스부채에 대한 이자비용(금융원가에 포함)	178,610	40,407
단기리스료 및 소액자산리스료 등 (영업비용에 포함)	41,023	43,668

(4) 당기 및 전기 중 리스로 인한 총 현금유출 금액은 각각 1,039,741천원, 2,046,335천원입니다.

16. 매입채무및기타채무

당기 및 전기말 현재 매입채무및기타채무의 내역은 다음과 같습니다.

(단위: 천원)		
구분	당기말	전기말
	유동	유동
매입채무	1,876,680	1,811,763
미지급금	12,898,202	10,488,497
미지급비용	6,666,378	4,359,441
합계	21,441,260	16,659,701

17. 차입금및사채

(1) 당기 및 전기말 현재 차입금 장부금액의 내역은 다음과 같습니다.

(단위: 천원)		
구분	당기말	전기말
유동		
금융기관차입금	13,000,000	19,050,000
사채	41,713,192	-
소계	54,713,192	19,050,000
비유동		
금융기관차입금	57,335,298	43,000,000
사채	-	42,989,454
소계	57,335,298	85,989,454
합계	112,048,490	105,039,454

(2) 당기 및 전기말 현재 금융기관차입금의 상세 내역은 다음과 같습니다.

(단위: 천원)					
내역	차입처	최장만기일	당기말 현재 연이자율(%)	당기말	전기말
운전자금	신한은행	2021-09-22	-	-	1,450,000
운전자금	KEB하나은행	2021-05-15	-	-	1,600,000
운전자금	지아이비솔제일차	2022-04-08	2.86%	20,000,000	20,000,000
운전자금	농협은행	2021-04-08	3.14%	10,000,000	10,000,000
운전자금	대구은행	2022-04-08	3.37%	10,000,000	10,000,000
운전자금	한국산업은행	2022-04-02	3.13%	10,000,000	10,000,000
해외투자	한국수출입은행	2023-06-05	2.42%	14,500,000	-
시설자금	한국산업은행	2021-06-22	3.57%	1,200,000	3,600,000
시설자금	한국산업은행	2021-06-22	3.43%	1,800,000	5,400,000
시설자금	신한은행	2025-12-18	LIBOR 3M+2.75%	2,835,298	-
소계				70,335,298	62,050,000
유동성대체				13,000,000	19,050,000
합계				57,335,298	43,000,000

(3) 당기 및 전기말 현재 사채의 상세내역은 다음과 같습니다.

(단위: 천원)				
구분	최장만기일	당기말 현재 연이자율(%)	당기말	전기말
무보증 공모 회사채	2021-05-04	LIBOR + 0.95%	21,760,000	23,156,000
무보증 사모 회사채	2021-05-24	3.30%	20,000,000	20,000,000
소계			41,760,000	43,156,000
사채할인발행차금			(46,808)	(166,546)
유동성대체			(41,713,192)	-
합계			-	42,989,454

18. 기타부채

당기 및 전기말 현재 기타부채의 내역은 다음과 같습니다.

(단위: 천원)		
구분	당기말	전기말
유동		
선수금	28,640	1,210
예수금	266,664	260,204
부가세예수금	383,413	738,209
합계	678,717	999,623

19. 종업원급여부채

(1) 당기 및 전기말 현재 종업원급여부채의 내역은 다음과 같습니다.

(단위: 천원)		
구분	당기말	전기말
순확정급여부채	9,797,528	10,141,072
기타장기종업원급여부채	313,531	309,964
합계	10,111,059	10,451,036

(2) 순확정급여부채

① 당기 및 전기말 현재 순확정급여부채의 산정내역은 다음과 같습니다.

(단위: 천원)		
구분	당기말	전기말
확정급여채무의 현재가치	15,133,065	13,727,513
사외적립자산의 공정가치	(5,335,538)	(3,586,441)
순확정급여부채	9,797,527	10,141,072

② 당기 및 전기 중 확정급여채무의 현재가치 변동내역은 다음과 같습니다.

(단위: 천원)		
구분	당기	전기
기초장부금액	13,727,513	11,717,181
당기근무원가	2,479,498	2,308,428
이자비용	315,461	298,334
재측정요소		
- 인구통계적 가정의 변동	-	563,354
- 재무적 가정의 변동	36,483	(2,043,543)
- 경험적 조정	(346,525)	1,384,918
퇴직금지금액	(1,117,073)	(881,903)
과거근무원가	-	-
기타(주1)	37,708	380,744
기말장부금액	15,133,065	13,727,513

(주1) 관계사간 진출입 금액을 포함하고 있습니다.

③ 당기 중 사외적립자산의 공정가치 변동내역은 다음과 같습니다.

(단위: 천원)		
구분	당기말	전기말
기초장부금액	3,586,441	2,410,604
이자수익	68,847	50,480
재측정요소		
- 사외적립자산의 수익	(4,214)	(2,315)
사용자의 기여금	1,740,000	860,000
지급액	(355,364)	(164,135)
기타(주1)	299,828	431,807
기말장부금액	5,335,538	3,586,441

(주1) 관계사간 진출입 금액을 포함하고 있습니다.

④ 당기말 현재 사외적립자산의 구성내역은 다음과 같습니다.

(단위: 천원)		
구분	당기말	전기말
원리금보장 금융상품	5,335,538	3,586,441

⑤ 당기 및 전기 중 당기손익으로 인식된 비용은 다음과 같습니다.

(단위: 천원)		
구분	당기	전기
당기근무원가	2,479,498	2,308,428
과거근무원가	-	-
순이자원가	246,614	247,854
종업원 급여에 포함된 총 비용	2,726,112	2,556,282

⑥ 당기 및 전기 중 총비용 포함된 항목은 다음과 같습니다.

(단위: 천원)		
구분	당기	전기
매출원가	2,147,183	2,042,924
판매비와관리비	578,929	513,358
합계	2,726,112	2,556,282

⑦ 당기 및 전기말 현재 주요 보험수리적 가정의 내역은 다음과 같습니다.

구분	당기말	전기말
할인율	2.04%	2.07%
임금상승률	3.94%	3.94%

⑧ 당기말 현재 주요 보험수리적가정의 변동에 따른 확정급여채무의 민감도 분석 결과는 다음과 같습니다.

(단위: 천원)			
구분	가정의 변동폭	확정급여채무의 변동	
		가정의 증가	가정의 감소
할인율	1%	(1,133,716)	1,315,287
임금상승률	1%	1,317,372	(1,156,202)

상기의 민감도 분석은 다른 가정은 일정하다는 가정하에 산정되었습니다. 주요 보험수리적가정의 변동에 대한 확정급여채무의 민감도는 연결재무상태표에 인식된 확정급여채무 산정 시 사용한 예측단위접근법과 동일한 방법을 사용하여 산정되었습니다.

민감도 분석에 사용된 방법 및 가정은 전기와 동일합니다.

회사는 기금의 적립수준을 매년 검토하고, 기금에 결손이 발생하는 경우 이를 보전하는 정책을 보유하고 있습니다.

2021년 12월 31일로 종료하는 회계연도의 예상기여금은 1,721,000천원입니다.

⑨ 당기말 현재 할인되지않은 확정급여채무의 만기 분석은 아래와 같습니다.

(단위: 천원)					
구분	1년미만	1년~3년미만	3년~5년 미만	5년 이상	합계
급여지급액	1,174,425	506,133	1,892,569	11,559,939	15,133,066

확정급여채무의 가중평균만기는 8.08년입니다.

20. 법인세비용 및 이연법인세

(1) 당기 및 전기 중 법인세비용의 구성내역은 다음과 같습니다.

(단위: 천원)		
구분	당기	전기
당기법인세		
당기손익에 대한 당기법인세	845,718	478,443
전기법인세의 조정사항	(140,900)	(12,118)
총 당기법인세	704,818	466,325
이연법인세		
일시적차이의 증감	(1,321,219)	3,908,150
자본에 직접 반영된 법인세		
순확정급여부채의 재측정요소	(67,282)	(20,450)
자기주식처분이익	(9,779)	-
총 자본에 직접 반영된 법인세	(77,061)	(20,450)
법인세수익	(693,462)	4,354,025

(2) 연결회사의 법인세비용차감전순이익에 대한 법인세비용과 연결회사의 이익에 대해 적용되는 가중평균세율을 사용하여 이론적으로 계산된 금액과의 차이는 다음과 같습니다.

(단위: 천원)		
구분	당기	전기
법인세비용차감전순이익	13,101,618	4,752,488
법인세율로 계산된 법인세비용	2,860,356	1,023,547
법인세 효과:		
- 세무상 과세되지 않는 수익	(2,902)	(200)
- 세무상 차감되지 않는 비용	171,155	42,656
- 세액공제 및 세액감면	(570,814)	(213,448)
- 이월결손금 공제	(1,949,687)	(961,482)
- 전기법인세 조정사항	(140,900)	(12,118)
- 이월결손금에 대한 이연법인세 변동	(1,364,294)	4,305,328
- 기타	303,625	169,742
법인세비용(수익)	(693,462)	4,354,025
유효세율(주1)	0%	92%

(3) 이연법인세자산과 부채의 회수 및 결제 시기는 다음과 같습니다.

(단위: 천원)		
구분	당기말	전기말
이연법인세자산		
12개월 후에 회수될 이연법인세자산	27,739,536	26,634,875
12개월 이내에 회수될 이연법인세자산	2,432,595	1,890,968
이연법인세부채		
12개월 후에 결제될 이연법인세부채	(5,453,808)	(5,128,744)
12개월 이내에 결제될 이연법인세부채	(4)	-
이연법인세자산(부채) 순액	24,718,319	23,397,099

(4) 당기 및 전기 중 자본에 직접 반영된 법인세효과는 다음과 같습니다.

(단위: 천원)						
구분	당기			전기		
	반영 전	법인세 효과	반영 후	반영 전	법인세 효과	반영 후
순확정급여부채의 재측정요소	305,827	(67,282)	238,545	92,956	(20,450)	72,506
자기주식처분이익	44,452	(9,779)	34,673	-	-	-
합계	350,279	(77,061)	273,218	92,956	(20,450)	72,506

(5) 당기와 전기 중 동일과세당국과 관련된 금액을 상계하기 이전의 이연법인세자산과 부채의 변동내역은 다음과 같습니다.

(단위: 천원)				
구분	당기초	손익계산서	자본	당기말
건설자금이자	(72,415)	3,050	-	(69,365)
토지재평가	(3,891,474)	-	-	(3,891,474)
기계장치손상	262,067	(83,252)	-	178,815
재고평가	1,314,622	(276,750)	-	1,037,872
확정급여부채	3,020,053	376,503	(67,282)	3,329,274
정부보조금	18,919	(7,753)	-	11,166
대손충당금	465,476	(50,471)	-	415,005
이월결손금	26,009,440	(2,267,834)	-	23,741,606
이월세액공제	-	36,362	-	36,362
기타	(97,462)	26,520	-	(70,942)
소계	27,029,226	(2,243,625)	(67,282)	24,718,319
실현가능성평가	(3,632,127)	3,632,127	-	-
합계	23,397,099	1,388,502	(67,282)	24,718,319

(단위: 천원)				
구분	전기초	손익계산서	자본	전기말
건설자금이자	(75,459)	3,044	-	(72,415)
토지재평가	(3,891,474)	-	-	(3,891,474)
기계장치손상	344,499	(82,432)	-	262,067
재고평가	702,582	612,040	-	1,314,622
확정급여부채	2,577,780	462,723	(20,450)	3,020,053
정부보조금	26,887	(7,968)	-	18,919
대손충당금	477,251	(11,775)	-	465,476
이월결손금	26,682,640	(673,200)	-	26,009,440
기타	460,544	(558,006)	-	(97,462)
소계	27,305,250	(255,574)	(20,450)	27,029,226
실현가능성평가	-	(3,632,127)	-	(3,632,127)
합계	27,305,250	(3,887,701)	(20,450)	23,397,099

(6) 당기 및 전기말 현재 이연법인세자산(부채)로 인식하지 않은 차감(가산)할 일시적 차이의 내역은 다음과 같습니다.

(단위: 천원)			
구분	당기말	전기말	비고
미사용결손금	-	16,509,670	이월결손금에 대한 실현가능성 고려

21. 자본금과 자본잉여금

(1) 지배회사가 발행할 주식의 총수는 150,000,000주이고, 발행한 주식의 수는 보통주식 61,494,040주이며, 1주당 금액은 500원입니다.

(2) 당기 및 전기말 현재 자본잉여금의 내역은 다음과 같습니다.

(단위: 천원)		
구분	당기말	전기말
주식발행초과금	118,289,885	118,289,885
기타자본잉여금	1,221,070	1,186,398
합계	119,510,955	119,476,283

22. 자본조정

회사의 자본조정 내역은 전액 자기주식이며 당기중 에스케이씨(주)에 전액 처분하여 당기말 잔액은 없습니다. 또한 처분이익 34,672천원은 기타자본잉여금에 포함되어 있습니다

23. 기타포괄손익누계액

(1) 당기 및 전기말 현재 기타포괄손익누계액의 내역은 다음과 같습니다.

(단위: 천원)		
구분	당기말	전기말
재평가이익	6,699,356	6,699,356
해외사업환산손익	(623,154)	69,755
합계	6,076,202	6,769,111

(2) 당기 및 전기중 기타포괄손익누계액의 변동내역은 다음과 같습니다.

(단위: 천원)			
구분	당기초	증감	당기말
재평가이익	6,699,356	-	6,699,356
해외사업환산손익	69,755	(692,909)	(623,154)
합계	6,769,111	(692,909)	6,076,202

(단위: 천원)			
구분	전기초	증감	전기말
재평가이익	6,699,356	-	6,699,356
해외사업환산손익	52,954	16,801	69,755
합계	6,752,310	16,801	6,769,111

상기 기타포괄손익누계액의 증감은 법인세 효과가 차감된 후의 금액입니다.

24. 결손금

당기 및 전기말 현재 결손금 내역은 다음과 같습니다.

(단위: 천원)			
구분	내용	당기말	전기말
법정적립금	이익준비금(주1)	410,401	410,401
임의적립금	연구및인력개발준비금(주2)	398,700	398,700
	소계	809,101	809,101
미처리결손금	결손금	(46,119,396)	(61,771,224)
합계		(46,928,497)	(60,962,123)

(주1) 회사는 대한민국에서 제정되어 시행 중인 상법의 규정에 따라 자본금의 50%에 달할 때까지 매 결산기마다 현금에 의한 이익배당금의 10% 이상을 이익준비금으로 적립하고 있습니다. 동 이익준비금은 현금으로 배당할 수 없으나 자본전입 또는 결손보전이 가능하며, 자본준비금과 이익준비금의 총액이 자본금의 1.5배를 초과하는 경우(주주총회의 결의에 따라) 그 초과한 금액 범위에서 자본준비금과 이익준비금을 감액할 수 있습니다.

(주2) 회사는 조세특례제한법의 규정에 의하여 법인세 산출시 신고조정에 의해 손금산입하는 연구 및 인력개발준비금을 이익잉여금 처분시 별도 적립하고 있습니다. 동 준비금 중 관계세법의 규정에 따라 환입하는 금액은 배당할 수 있습니다.

25. 고객과의 계약에서 생기는 수익

회사의 당기 및 전기중 고객과의 계약에서 생기는 수익은 다음과 같습니다.

(단위: 천원)		
구분	당기	전기
수익인식 시점		
한 시점에 인식	169,014,210	134,328,451
기간에 걸쳐 인식	5,766,724	4,518,578
합계	174,780,934	138,847,029

연결회사 외부고객으로부터의 수익금액은 고객이 소재한 지역별로 구분하였습니다(주석 34 참고)

26. 판매비와 관리비

당기 및 전기 중 판매비와 관리비의 내역은 다음과 같습니다.

(단위: 천원)		
구분	당기	전기
급여	6,401,826	4,355,950
퇴직급여	578,929	513,358
복리후생비	463,840	352,859
여비교통비	175,529	319,659
차량유지비	246,196	237,622
접대비	304,419	278,233
광고선전비	40,962	141,453
운반비	50,857	69,444
소모품비	111,567	100,359
세금과공과	76,359	89,434
지급임차료	221,190	167,646
보험료	651,456	601,727
지급수수료	2,768,917	3,225,908
수출경비	674,703	525,572
감가상각비	634,329	167,719
사용권자산상각비	955,303	346,933
무형자산상각비	105,179	47,754
대손상각비(환입)	266,898	55,528
기타판관비	291,274	119,546
합계	15,019,733	11,716,704

27. 비용의 성격별 분류

당기 및 전기 중 발생한 비용의 성격별 분류에 대한 정보는 다음과 같습니다.

(단위: 천원)		
구분	당기	전기
제품 및 반제품의 변동	8,526,056	(5,527,963)
원재료의 사용액	18,179,217	19,533,497
인건비	33,278,629	31,361,803
감가상각비	10,390,013	10,350,134
무형자산상각비	116,432	61,212
사용권자산상각비	2,235,038	1,901,320
외주가공비	50,630,968	43,377,199
소모품비	12,485,098	13,420,149
전력비	4,720,540	4,478,178
지급수수료	6,707,702	5,353,916
기타비용	9,430,873	6,985,976
합계	156,700,566	131,295,421

28. 기타수익 및 기타비용

당기 및 전기 중 기타수익과 기타비용의 내역은 다음과 같습니다.

(단위: 천원)		
구분	당기	전기
기타수익		
임대료	71,340	90,920
유형자산처분이익	83,707	6,079
무형자산처분이익	53,144	-
사용권자산처분이익	10,138	1,588
잡이익	184,654	496,459
기타수익 계	402,983	595,046
기타비용		
유형자산처분손실	9	-
사용권자산처분손실	268	-
잡손실	161,404	116,318
기타비용 계	161,681	116,318

29. 금융수익과 금융비용

당기 및 전기 중 금융수익과 금융비용의 내역은 다음과 같습니다.

(단위: 천원)		
구분	당기	전기
금융수익		
이자수익	66,780	3,405
배당금수익	1,950	1,950
외환차익	913,605	917,958
외화환산이익	1,419,650	27,718
파생상품평가이익	-	815,659
파생상품거래이익	-	112,099
금융수익 계	2,401,985	1,878,789
금융비용		
이자비용	3,531,620	3,162,889
매출채권처분손실	62,747	124,676
외환차손	1,197,850	492,533
외화환산손실	953,915	901,640
파생상품평가손실	1,375,799	-
파생상품거래손실	313,332	223,439
기타금융비용	186,774	251,461
금융비용 계	7,622,037	5,156,638

30. 주당이익

당기 및 전기 주당손익의 계산내역은 다음과 같습니다.

(1) 기본주당손익

(단위: 원, 주)		
구분	당기	전기
당기순이익	13,795,080,391	398,463,316
가중평균유통주식수(*)	61,456,850	61,456,850
기본주당손익	224	6

(*)가중평균유통보통주식수

(단위: 주)		
구분	당기	전기
가중평균발행주식수	61,494,040	61,494,040
가중평균자기주식수	(37,190)	(37,190)
가중평균유통보통주식수	61,456,850	61,456,850

31. 영업으로부터 창출된 현금

(1) 당기 및 전기 영업으로부터 창출된 현금의 내역은 다음과 같습니다.

(단위: 천원)		
구분	당기	전기
당기순이익	13,795,080	398,463
조정	18,023,801	24,891,377
퇴직급여	2,726,112	2,556,282
감가상각비	10,390,013	10,350,133
사용권자산상각비	2,235,038	1,901,320
무형자산상각비	116,432	61,212
대손상각비	266,898	55,528
유형자산처분이익	(83,707)	(6,079)
사용권자산처분이익	(10,139)	(1,588)
무형자산처분이익	(53,144)	-
유형자산처분손실	9	-
사용권자산처분손실	268	-
이자수익	(66,780)	(3,405)
외화환산이익	(1,419,650)	(27,718)

파생상품평가손실	1,375,799	-
파생상품평가이익	-	(815,659)
이자비용	3,531,620	3,162,889
외화환산손실	953,915	901,640
재고평가손실	(1,257,953)	2,781,997
법인세비용(수익)	(693,462)	4,354,025
배당금수익	(1,950)	(1,950)
잡손실 대체	14,482	(377,250)
운전자본의 변동	(5,740,378)	(26,629,363)
매출채권의 증감	(20,055,515)	(8,758,141)
미수금의 증감	1,352,075	(464,086)
이연법인세자산의 증감	4,575	54,536
선급금의 증감	93,208	(949,317)
선급비용의 증감	(372,364)	(94,464)
매입부가가치세의 증감	(766,557)	76,160
재고자산의 증감	11,824,531	(13,448,881)
매입채무의 증감	77,558	(2,146,423)
미지급금의 증감	2,716,038	(1,313,920)
미지급비용의 증감	2,394,992	1,123,264
선수금의 증감	27,430	1,210
예수금의 증감	6,460	50,614
매출부가가치세의 증감	(354,795)	731,081
확정급여채무의 증감	(1,010,519)	(450,678)
파생상품의 증감	72,247	-
사외적립자산의 증감	(1,753,310)	(1,178,153)
기타영업자산부채 증감	3,568	137,835
영업으로부터 창출된 현금	26,078,503	(1,339,523)

(2) 당기 및 전기의 연결현금흐름표상 현금의 유입과 유출이 없는 중요한 거래의 내역은 다음과 같습니다.

구분	(단위: 천원)	
	당기	전기
기타금융자산 제각	312,643	-
건설중인자산에서 건물로 대체	-	8,500
건설중인자산에서 시설장치로 대체	-	20,200
건설중인자산에서 기계장치로 대체	6,592,535	3,338,049
건설중인자산에서 기타유형자산 및 차량운반구로 대체	10,200	12,400
건설중인자산 취득으로인한 미지급금 변동	302,935	35,464

장기차입금 유동성대체	13,000,000	16,000,000
사채의 유동성 대체	41,760,000	-

(3) 당기 및 전기의 재무활동에서 생기는 부채 변동은 다음과 같습니다.

(단위: 천원)								
구분	당기							
	단기차입금	유동성 장기차입금	장기차입금	유동성사채	사채	유동성 리스부채	리스부채	합계
기초	3,050,000	16,000,000	43,000,000	-	42,989,455	433,932	562,921	106,036,308
현금흐름	(3,050,000)	(16,000,000)	27,335,298	-	-	(998,718)	-	7,284,016
외화환산손익	-	-	-	-	(1,393,505)	(12,419)	-	(1,405,924)
유동성대체	-	13,000,000	(13,000,000)	41,713,192	(41,713,192)	1,660,511	(1,660,511)	-
기타(주1)	-	-	-	-	117,242	(247,269)	4,145,770	4,015,743
기말	-	13,000,000	57,335,298	41,713,192	-	836,037	3,048,180	115,932,707

(주1) 리스부채의 기타변동에는 현재가치할인차금 상각 외에 취득 등으로 인한 증감금액이 포함되어 있습니다.

(단위: 천원)

구분	전기							
	단기차입금	유동성 장기차입금	장기차입금	유동성사채	사채	유동성 리스부채	리스부채	합계
기초	-	6,000,000	19,000,000	29,986,590	22,151,319	-	-	77,137,909
회계정책의 변경	-	-	-	-	-	1,736,487	283,690	2,020,177
현금흐름	3,050,000	(6,000,000)	40,000,000	(30,000,000)	20,000,000	(2,002,667)	-	25,047,333
외화환산손익	-	-	-	-	789,321	-	-	789,321
사채할인발행차금상각	-	-	-	13,410	48,815	-	-	62,225
유동성대체	-	16,000,000	(16,000,000)	-	-	700,112	(700,112)	-
기타	-	-	-	-	-	-	979,343	979,343
기말	3,050,000	16,000,000	43,000,000	-	42,989,455	433,932	562,921	106,036,308

32. 약정사항 및 우발상황

(1) 타인으로부터 제공받은 지급보증

당기말 현재 연결회사가 타인으로부터 제공받은 지급보증내용은 다음과 같습니다.

(단위: 천원, 미화불)			
보증인	보증처	약정대상	금 액
신한은행	사모사채 인수인	외화지급보증	USD 20,000,000
서울보증보험	-	계약이행보증	6,060,114

(2) 담보제공 자산

당기말 현재 연결회사 소유의 자산이 담보로 제공된 내역은 다음과 같습니다.

(단위: 천원)						
담보제공자산	구분	담보설정금액	담보제공자산 장부가액	채무	담보권자	설정내역
토지, 건물 및 기계장치	장당공장	15,600,000	8,423,399	단기차입금	KEB하나은행	한정근 담보
토지, 건물 및 기계장치	장당공장, 용월공장	16,900,000	9,693,740	단기차입금	신한은행	한정근 담보
토지, 건물	추팔공장	39,600,000	46,372,978	장, 단기차입금	한국산업은행	한정근 담보
합계		72,100,000	64,490,117			

(3) 금융기관 차입약정 등

(단위: 천원, 미화불)			
금융기관	약정내용	통화	한도액
KEB하나은행	무역금융	KRW	3,000,000
	수입신용장	USD	1,000,000
	일반대	KRW	9,200,000
	전자방식매출채권담보대출(주1)	KRW	18,000,000
신한은행	무역금융	KRW	5,000,000
	수입신용장	USD	2,100,000
	전자방식매출채권담보대출(주1)	KRW	3,000,000
	전자방식외담대	KRW	3,000,000
	파생상품약정	USD	3,700,000
우리은행	전자방식매출채권담보대출	KRW	10,000,000
농협은행	일반대	KRW	10,000,000
지아이비솔제일차	일반대	KRW	20,000,000
한국수출입은행	해외투자자금대출	KRW	14,500,000
국민은행	전자방식매출채권담보대출	KRW	1,000,000
대구은행	일반대	KRW	15,000,000
산업은행	일반대	KRW	10,000,000
	시설자금	KRW	3,000,000
	시설자금	USD	2,600,000

(주1) 소구의무가 없는 조건으로 실행 시 매출채권 양도로 인식합니다.

(4) 계류중인 소송사건

당기말 현재 연결회사가 피고로 계류중인 소송사건은 존재하지 않습니다.

(5) 기한의 이익 상실 조항

회사는 금융기관과 체결한 약정에서 기한의 이익 상실요건이 있는 차입금이 존재하며 당기 말기준으로 기한의 이익 상실 사유가 발생하지 아니 하였습니다. 기한의 이익상실의 사유는 은행여신거래 기본약관에 따르며 약관에 따른 사유가 발생시에는 별도의 독촉,통지 등이 없어도 상환의무가 존재합니다.

33. 특수관계자거래

(1) 지배·종속관계 등 현황

1) 당기말 현재 연결회사의 지배기업은 SKC(주)이며 최상위지배기업은 SK(주)입니다.

2) 당기 및 전기말 현재 연결회사와 매출 등 거래 또는 채권·채무 잔액이 있는 기타 특수관계자는 다음과 같습니다.

구분	회사명
기타특수관계자	에스케이하이닉스(주), SK Hynix Semiconductor (China) Ltd., 행복나래(주), 기타SK계열회사(주1)

(주1) 해당 기타 특수관계자는 한국채택국제회계기준서 제1024호에 의한 특수관계자는 아니나, 공정거래법 등의 법률에서 동일기업집단 등으로 규정하고 있는 특수관계자를 포함하고 있습니다.

(2) 당기 및 전기 중 발생한 특수관계자의 거래내역은 다음과 같습니다.

(단위: 천원)					
구분	특수관계자명	당기		전기	
		매출 등	매입 등	매출 등	매입 등
최상위지배기업	SK(주)	-	1,679,829	-	1,165,593
지배기업	SKC(주)	7,834,182	83,525	6,111,304	26,506
기타(주1)	에스케이하이닉스(주)	60,778,634	-	36,007,117	200
	SK Hynix Semiconductor (China) Ltd.	18,069,801	-	13,533,932	-
	행복나래(주)	14,016,373	622,847	34,414,477	675,715
	기타(SK계열회사)	1,632,314	522,091	2,113,014	812,751
합계		102,331,304	2,908,292	92,179,844	2,680,765

(주1) 상기회사는 독점규제 및 공정거래법에 따른 동일한 대규모기업집단 소속회사를 포함하고 있습니다.

(3) 당기 및 전기말 현재 특수관계자에 대한 채권 및 채무의 주요 잔액은 다음과 같습니다.

(단위: 천원)					
구분	특수관계자명	당기말		전기말	
		채권	채무	채권	채무
최상위지배기업	SK(주)	-	194,881	-	289,356
지배기업	SKC(주)	1,168,179	34606	2,170,252	33
기타(주1)	에스케이하이닉스(주)	21,577,005	-	14,951,167	-
	SK Hynix Semiconductor (China) Ltd.	1,808,999	-	1,009,679	-
	행복나래(주)	351,767	74,209	1,469,458	54,731
	기타(SK계열회사)	651,592	177,079	469,688	171,011
합계		25,557,542	480,775	20,070,244	515,131

(주1) 상기회사는 독점규제 및 공정거래법에 따른 동일한 대규모기업집단 소속회사를 포함하고 있습니다.

(4) 주요 경영진에 대한 보상

주요 경영진은 이사(등기), 이사회 의 구성원, 재무책임자 및 내부감사책임자를 포함하고 있습니다. 주요 경영진에게 지급되었거나 지급될 보상금액은 다음과 같습니다.

(단위: 천원)		
구분	당기	전기
급여	632,878	728,483
퇴직급여	56,291	100,987
합계	689,169	829,470

34. 영업부문 정보

(1) 연결회사 매출액의 10% 이상을 차지하는 외부 고객과 관련된 수익은 다음과 같습니다.

(단위: 천원)		
구분(주1)	당기	전기
에스케이하이닉스(주)	94,150,392	84,103,776
삼성전자	17,132,881	12,307,291
합계	111,283,273	96,411,067

(주1) 동일지배력 하에 있는 기업들은 단일고객으로 간주하였습니다.

(2) 당기 및 전기 중 연결회사의 지역별 수익은 다음과 같습니다.

(단위: 천원)		
구분(주1)	당기	전기
한국	125,726,121	104,056,992
중국	22,584,992	17,008,965
미국	3,615,975	3,474,892
기타	22,853,847	14,306,181
합계	174,780,935	138,847,03

(주1) 수익은 고객의 소재지에 기초한 국가에 귀속됩니다.

35. 보고기간후 사건

당사는 에스케이씨(주)가 영위하는 CMP PAD/Slurry사업, BlankMask사업의 자산, 부채 및 인력 등과 SKC ENF Electronic Materials의 75.1% 지분 등 반도체소재 및 부품사업을 에스케이씨솔믹스(주)에 현물출자하고, 에스케이씨솔믹스(주)의 신주를 80,942,105주를 교부하기로 영업양수도 계약을 체결하였습니다. 2021년 02월 24일 주주총회에서 승인되었습니다.

4. 재무제표

재무상태표

제 26 기	2020.12.31 현재
제 25 기	2019.12.31 현재
제 24 기	2018.12.31 현재

(단위 : 원)

	제 26 기	제 25 기	제 24 기
자산			
유동자산	85,707,768,033	75,712,729,354	54,056,422,234
현금및현금성자산	3,145,902,074	1,434,186,825	1,469,120,052
단기금융상품	0	10,000,000	0

매출채권 및 기타유 동채권	45,423,956,445	27,109,097,640	16,341,748,082
당기법인세자산	0	0	0
재고자산	35,779,692,315	46,234,380,695	35,793,822,219
기타유동자산	1,197,609,268	852,816,970	447,508,671
기타유동금융자산	160,607,931	72,247,224	4,223,210
유동파생상품자 산	160,607,931	72,247,224	4,223,210
비유동자산	168,571,566,608	154,118,853,966	148,655,444,258
장기매출채권 및 기 타비유동채권	1,670,723,620	1,287,723,620	1,565,020,560
유형자산	119,298,446,485	123,964,906,751	118,184,200,016
영업권 이외의 무형 자산	2,969,539,684	837,456,013	563,566,927
기타비유동금융자 산	13,000,000	1,549,406,792	805,995,128
비유동파생상품 자산	0	1,536,406,792	792,995,128
비유동 기타포괄 손익-공정가치 측정 금 융자산	13,000,000	13,000,000	13,000,000
종속기업, 조인트벤 처와 관계기업에 대한 투자자산	18,949,621,936	794,023,156	247,393,894
종속기업에 대한 투자자산	18,949,621,936	794,023,156	247,393,894
관계기업에 대한 투자자산	0	0	0
이연법인세자산	24,689,096,291	23,435,653,707	27,289,267,733
기타비유동자산	0	0	0
사용권자산	981,138,592	2,249,683,927	0
자산총계	254,279,334,641	229,831,583,320	202,711,866,492
부채			
유동부채	77,656,514,659	37,149,539,202	57,243,415,321
매입채무 및 기타유 동채무	76,279,291,558	36,092,724,033	56,064,296,727
단기매입채무	1,857,035,084	1,816,124,056	4,029,968,498
단기미지급금	12,844,750,898	10,486,778,956	13,079,397,152
단기미지급비용	6,608,721,172	4,305,888,817	2,968,341,369
단기차입금	0	3,050,000,000	0

유동성장기차입금	13,000,000,000	16,000,000,000	6,000,000,000
유동성사채	41,760,000,000	0	30,000,000,000
사채할인발행차금(단기)	(46,807,724)	0	(13,410,292)
유동리스부채	255,592,128	433,932,204	0
당기법인세부채	705,330,063	62,972,396	963,663,285
기타유동금융부채	0	0	6,281,437
유동파생상품부채	0	0	6,281,437
기타유동부채	671,893,038	993,842,773	209,173,872
비유동부채	65,073,972,649	96,893,764,257	50,627,966,846
장기매입채무 및 기타비유동채무	54,962,913,576	86,442,728,792	41,151,318,654
장기차입금	54,500,000,000	43,000,000,000	19,000,000,000
장기미지급금	0	0	0
사채	0	43,156,000,000	22,362,000,000
사채할인발행차금	0	(166,545,755)	(210,681,346)
비유동리스부채	462,913,576	453,274,547	0
비유동충당부채	313,531,360	309,963,832	170,071,323
비유동종업원급여충당부채	313,531,360	309,963,832	170,071,323
퇴직급여부채	9,797,527,713	10,141,071,633	9,306,576,869
이연법인세부채	0	0	0
기타비유동부채	0	0	0
부채총계	142,730,487,308	134,043,303,459	107,871,382,167
자본			
자본금	30,747,020,000	30,747,020,000	30,747,020,000
자본잉여금	119,510,955,989	119,476,283,452	119,476,283,452
주식발행초과금	118,289,885,599	118,289,885,599	118,289,885,599
신주인수권대가	0	0	0
기타자본잉여금	1,221,070,390	1,186,397,853	1,186,397,853
기타자본구성요소	0	(177,481,804)	(177,481,804)
자기주식	0	(177,481,804)	(177,481,804)
기타포괄손익누계액	6,699,356,006	6,699,356,006	6,699,356,006
이익잉여금(결손금)	(45,408,484,662)	(60,956,897,793)	(61,904,693,329)
자본총계	111,548,847,333	95,788,279,861	94,840,484,325
자본과부채총계	254,279,334,641	229,831,583,320	202,711,866,492

포괄손익계산서

제 26 기 2020.01.01 부터 2020.12.31 까지

제 25 기 2019.01.01 부터 2019.12.31 까지

제 24 기 2018.01.01 부터 2018.12.31 까지

(단위 : 원)

	제 26 기	제 25 기	제 24 기
수익(매출액)	174,206,303,729	138,436,544,644	139,716,287,291
매출원가	141,528,874,592	120,294,330,670	103,961,748,989
매출총이익	32,677,429,137	18,142,213,974	35,754,538,302
판매비와관리비	13,816,067,387	10,705,465,278	8,529,019,214
영업이익(손실)	18,861,361,750	7,436,748,696	27,225,519,088
기타이익	401,322,558	1,141,250,970	367,918,641
기타손실	161,681,427	116,317,958	2,931,444,092
금융수익	2,280,229,237	1,829,231,847	1,859,179,993
금융원가	6,722,115,260	5,146,743,702	3,780,984,444
법인세비용차감전순이익(손실)	14,659,116,858	5,144,169,853	22,740,189,186
법인세비용	(650,751,041)	4,268,880,105	(1,642,636,332)
계속영업이익(손실)	15,309,867,899	875,289,748	24,382,825,518
당기순이익(손실)	15,309,867,899	875,289,748	24,382,825,518
기타포괄손익	238,545,232	72,505,788	(848,329,478)
당기손익으로 재분류되지 않는항목(세후기타포괄손익)	238,545,232	72,505,788	(848,329,478)
당기손익으로 재분류될 수 있는 항목(세후기타포괄손익)	0	0	0
총포괄손익	15,548,413,131	947,795,536	23,534,496,040
주당이익			
기본주당이익(손실) (단위 : 원)	249	14	397
계속영업기본주당이익(손실) (단위 : 원)	249	14	397
희석주당이익(손실) (단위 : 원)	249	14	397
계속영업희석주당이익(손실) (단위 : 원)	249	14	397

자본변동표

제 26 기 2020.01.01 부터 2020.12.31 까지

제 25 기 2019.01.01 부터 2019.12.31 까지

제 24 기 2018.01.01 부터 2018.12.31 까지

(단위 : 원)

	자본					
	자본금	자본잉여금	기타자본구성요소	기타포괄손익누계액	이익잉여금	자본 합계
2018.01.01 (기초자본)	30,747,020,000	119,476,283,452	(177,481,804)	6,699,356,006	(85,439,189,369)	71,305,988,285
당기순이익(손실)					24,382,825,518	24,382,825,518
기타포괄손익					(848,329,478)	(848,329,478)
자기주식 거래로 인한 증감						
2018.12.31 (기말자본)	30,747,020,000	119,476,283,452	(177,481,804)	6,699,356,006	(61,904,693,329)	94,840,484,325
2019.01.01 (기초자본)	30,747,020,000	119,476,283,452	(177,481,804)	6,699,356,006	(61,904,693,329)	94,840,484,325
당기순이익(손실)					875,289,748	875,289,748
기타포괄손익					72,505,788	72,505,788
자기주식 거래로 인한 증감						
2019.12.31 (기말자본)	30,747,020,000	119,476,283,452	(177,481,804)	6,699,356,006	(60,956,897,793)	95,788,279,861
2020.01.01 (기초자본)	30,747,020,000	119,476,283,452	(177,481,804)	6,699,356,006	(60,956,897,793)	95,788,279,861
당기순이익(손실)					15,309,867,899	15,309,867,899
기타포괄손익					238,545,232	238,545,232
자기주식 거래로 인한 증감		34,672,537	177,481,804			212,154,341
2020.12.31 (기말자본)	30,747,020,000	119,510,955,989		6,699,356,006	(45,408,484,662)	111,548,847,333

현금흐름표

제 26 기 2020.01.01 부터 2020.12.31 까지

제 25 기 2019.01.01 부터 2019.12.31 까지

제 24 기 2018.01.01 부터 2018.12.31 까지

(단위 : 원)

	제 26 기	제 25 기	제 24 기
영업활동현금흐름	23,206,237,468	(5,708,542,555)	24,851,273,892

영업활동으로 인한 현금흐름	26,502,632,167	(1,546,874,265)	27,856,587,675
이자지급(영업)	(3,323,823,868)	(2,828,539,718)	(2,544,877,364)
이자수취(영업)	62,874,466	2,628,747	20,595,210
배당금수취(영업)	1,950,000	650,000	1,300,000
법인세납부(환급)	(37,395,297)	(1,336,407,319)	(482,331,629)
투자활동현금흐름	(26,678,066,523)	(19,370,307,238)	(39,622,156,241)
임차보증금의 감소	197,000,000	1,909,725,790	16,500,000
임차보증금의 증가	(580,000,000)	(1,632,428,850)	(250,469,800)
유형자산의 처분	83,720,000	75,640,000	158,548,344
무형자산의 처분	230,000,000	0	44,000,000
단기금융상품의 처분	10,000,000	0	0
대여금및수취채권의 처분	0	0	0
종속기업에 대한 투자자산의 처분	0	0	52,327,450
유형자산의 취득	(6,664,865,403)	(19,390,687,843)	(39,557,688,635)
무형자산의 취득	(1,798,322,340)	(322,556,335)	(85,373,600)
단기금융상품의 취득	0	(10,000,000)	0
종속기업에 대한 투자자산의 취득	(18,155,598,780)	0	0
장기예수금의 증가	0	0	0
장기예수금의 감소	0	0	0
재무활동현금흐름	5,187,120,131	25,047,332,750	7,539,341,390
주식의 발행	0	0	0
유상증자	0	0	0
단기차입금의 증가	126,916,138,700	141,472,187,050	106,620,000,000
단기차입금의 상환	(129,966,138,700)	(138,422,187,050)	(114,620,000,000)
유동성장기부채의 상환	(16,000,000,000)	0	0
장기차입금의 증가	24,500,000,000	40,000,000,000	25,000,000,000
장기차입금의 상환	0	0	0
자기주식의 취득	0	0	0
사채의 증가	0	20,000,000,000	21,228,098,210
미지급금의 증가	0	0	0
사채의 상환	0	(36,000,000,000)	(29,000,000,000)
사채의 조기상환	0	0	0
신주인수권부사채의 조기상환	0	0	0
미지급금의 감소	0	0	(1,688,756,820)

자기주식의 처분	221,933,774		
금융리스부채의 지급	(484,813,643)	(2,002,667,250)	
환율변동효과 반영전 현금및현금성자산의 순증가(감소)	1,715,291,076	(31,517,043)	(7,231,540,959)
현금및현금성자산에 대한 환율변동효과	(3,575,827)	(3,416,184)	0
현금및현금성자산의 순증가(감소)	1,711,715,249	(34,933,227)	(7,231,540,959)
기초현금및현금성자산	1,434,186,825	1,469,120,052	8,700,661,011
기말현금및현금성자산	3,145,902,074	1,434,186,825	1,469,120,052

5. 재무제표 주석

제 26 기 : 2020년 12월 31일 현재

제 25 기 : 2019년 12월 31일 현재

에스케이씨솔믹스 주식회사

1. 일반사항

에스케이씨솔믹스 주식회사(이하 '당사')는 1995년 8월 1일에 설립되어 전자제품 및 반도체 부품제조, 고순도 세라믹스 정밀가공 및 판매업, 신소재 개발 및 판매업 등을 주요영업으로 하고 있습니다. 2020년 12월 31일 현재 당사는 경기도 평택시에 본사 및 공장을 두고 있으며, 중국 및 대만에 회사 제품의 판매를 위한 현지법인을 두고 있습니다.

당사는 2001년 12월 26일에 한국거래소 코스닥시장에 상장하였으며, 2020년 12월 23일 포괄적 주식교환을 통하여 SKC(주)의 완전자회사로 편입되어 상장폐지 되었습니다. 당기말 현재 자본금은 30,747백만원이며, 주주의 현황은 다음과 같습니다.

주주명	주식수	지분율
SKC(주)	61,494,040	100.00%
합 계	61,494,040	100.00%

2. 중요한 회계정책

다음은 재무제표 작성에 적용된 중요한 회계정책입니다. 이러한 정책은 별도의 언급이 없다면, 표시된 회계기간에 계속적으로 적용됩니다.

2.1 재무제표 작성 기준

당사의 재무제표는 한국채택국제회계기준(이하 기업회계기준)에 따라 작성되었습니다. 한국채택국제회계기준은 국제회계기준위원회("IASB")가 발표한 기준서와 해석서 중대한민국이 채택한 내용을 의미합니다.

재무제표는 다음을 제외하고는 역사적 원가에 기초하여 작성하였습니다.

-	특정 금융자산과 금융부채(파생상품 포함)
-	확정급여제도와 공정가치로 측정하는 사외적립자산

한국채택국제회계기준은 재무제표 작성 시 중요한 회계추정의 사용을 허용하고 있으며, 회계정책을 적용함에 있어 경영진의 판단을 요구하고 있습니다. 보다 복잡하고 높은 수준의 판단이 필요한 부분이나 중요한 가정 및 추정이 필요한 부분은 주석 3에서 설명하고 있습니다.

2.2 회계정책과 공시의 변경

2.2.1. 회사가 채택한 제·개정 기준서 및 해석서

회사는 2020년 1월 1일로 개시하는 회계기간부터 다음의 제·개정 기준서 및 해석서를 신규로 적용하였습니다.

(1) 기업회계기준서 제1001호 '재무제표 표시', 제1008호 '회계정책, 회계추정의 변경 및 오류' 개정 - 중요성의 정의

중요성의 정의를 명확히 하였습니다. 정보를 누락하거나 잘못 기재하거나 불분명하게 하여 주요 이용자의 의사결정에 영향을 줄 것으로 합리적으로 예상할 수 있다면 그 정보는 중요합니다. 해당 기준서의 개정이 재무제표에 미치는 중요한 영향은 없습니다.

(2) 기업회계기준서 제1103호 '사업결합' 개정 - 사업의 정의

사업의 정의를 충족하기 위해서는 산출물의 창출에 유의적으로 기여하는 투입물과 실질적인 과정이 반드시 포함되어야 하며, 산출물에서 원가 감소에 따른 경제적 효익은 제외하였습니다. 또한, 취득한 총자산의 대부분의 공정가치가 식별가능한 단일 자산 또는 비슷한 자산의 집합에 집중되어 있는 경우에는 사업의 취득이 아니라고 간주할 수 있는 선택적 집중테스트가 추가되었습니다. 해당 기준서의 개정이 재무제표에 미치는 중요한 영향은 없습니다.

(3) 기업회계기준서 제1109호 '금융상품', 제1039호 '금융상품: 인식과 측정', 제1107호 '금융상품: 공시' 개정 - 이자율지표 개혁

이자율지표 개혁으로 인한 불확실성이 존재하는 동안 위험회피회계 적용과 관련하여예외규정을 추가하였습니다. 예외규정에서는 예상현금흐름의 발생가능성이 매우 높은지, 위험회피

대상항목과 위험회피수단 사이의 경제적 관계가 있는지, 양자간에 높은 위험회피효과가 있는지를 평가할 때, 위험회피대상항목과 위험회피수단이 준거로하고 있는 이자율지표는 이자율지표 개혁의 영향으로 바뀌지 않는다고 가정합니다. 해당 기준서의 개정이 재무제표에 미치는 중요한 영향은 없습니다.

2.2.2 회사가 적용하지 않은 제·개정 기준서 및 해석서

제정 또는 공표되었으나 시행일이 도래하지 않아 적용하지 아니한 제·개정 기준서 및 해석서는 다음과 같습니다.

(1) 기업회계기준서 제 1116호 '리스' 개정 - 코로나19 (COVID-19) 관련 임차료 면제·할인·유예에 대한 실무적 간편법

실무적 간편법으로, 리스이용자는 코로나19의 직접적인 결과로 발생한 임차료 할인 등(rent concession)이 리스변경에 해당하는지 평가하지 않을 수 있으며, 이로 인해 당기손익으로 인식된 금액을 공시해야 합니다. 동 개정사항은 2020년 6월 1일 이후 시작하는 회계연도부터 적용되며, 조기적용이 허용됩니다. 회사는 동 개정으로 인해 재무제표에 중요한 영향은 없을 것으로 예상하고 있습니다.

(2) 기업회계기준서 제1109호 '금융상품', 제1039호 '금융상품: 인식과 측정', 제1107호 '금융상품: 공시', 제 1104호 '보험계약' 및 제 1116호 '리스' 개정 - 이자율지표 개혁

이자율지표 개혁과 관련하여 상각후원가로 측정되는 금융상품의 이자율지표 대체시 장부금액이 아닌 유효이자율을 조정하고, 위험회피관계에서 이자율지표 대체가 발생한 경우에도 중단 없이 위험회피회계를 계속할 수 있도록 하는 등의 예외규정을 포함하고 있습니다. 동 개정사항은 2021년 1월 1일 이후에 시작하는 회계연도부터 적용되며, 조기적용이 허용됩니다. 회사는 동 개정으로 인해 재무제표에 중요한 영향은 없을 것으로 예상하고 있습니다.

(3) 기업회계기준서 제1103호 '사업결합' 개정 - 개념체계의 인용

인식할 자산과 부채의 정의를 개정된 재무보고를 위한 개념체계를 참조하도록 개정되었으나, 기업회계기준서 제1037호 '총당부채, 우발부채 및 우발자산' 및 해석서 제2121호 '부담금'의 적용범위에 포함되는 부채 및 우발부채에 대해서는 해당 기준서를 적용하도록 예외를 추가하고, 우발자산이 취득일에 인식되지 않는다는 점을 명확히 하였습니다. 동 개정사항은 2022년 1월 1일 이후 시작하는 회계연도부터 적용되며, 조기적용이 허용됩니다. 회사는 동 개정으로 인해 재무제표에 중요한 영향은 없을 것으로 예상하고 있습니다.

(4) 기업회계기준서 제1016호 '유형자산' 개정 - 의도한 사용 전의 매각금액

기업이 자산을 의도한 방식으로 사용하기 전에 생산된 품목의 판매에서 발생하는 수익을 생산원가와 함께 당기손익으로 인식하도록 요구하며, 유형자산의 취득원가에서 차감하는 것을 금지하고 있습니다. 동 개정사항은 2022년 1월 1일 이후 시작하는 회계연도부터 적용되며, 조기적용이 허용됩니다. 회사는 동 개정으로 인한 재무제표의 영향을 검토 중에 있습니다.

(5) 기업회계기준서 제1037호 '총당부채, 우발부채 및 우발자산' 개정 - 손실부담계약: 계약 이행원가

손실부담계약을 식별할 때 계약이행원가의 범위를 계약 이행을 위한 증분원가와 계약 이행에 직접 관련되는 다른 원가의 배분이라는 점을 명확히 하였습니다. 동 개정사항은 2022년 1월 1일 이후 시작하는 회계연도부터 적용되며, 조기적용이 허용됩니다. 회사는 동 개정으로 인해 재무제표에 중요한 영향은 없을 것으로 예상하고 있습니다.

(6) 한국채택국제회계기준 연차개선 2018-2020

한국채택국제회계기준 연차개선 2018-2020은 2022년 1월 1일 이후 시작하는 회계연도부터 적용되며, 조기적용이 허용됩니다. 회사는 동 개정으로 인해 재무제표에 중요한 영향은 없을 것으로 예상하고 있습니다.

- 기업회계기준서 제1101호 '한국채택국제회계기준의 최초 채택' : 최초채택기업인 종속기업
- 기업회계기준서 제1109호 '금융상품' : 금융부채 제거 목적의 10% 테스트 관련 수수료
- 기업회계기준서 제1116호 '리스' : 리스 인센티브
- 기업회계기준서 제1041호 '농림어업' : 공정가치 측정

(7) 기업회계기준서 제1001호 '재무제표 표시' 개정 - 부채의 유동/비유동 분류

보고기간말 현재 존재하는 실질적인 권리에 따라 유동 또는 비유동으로 분류되며, 부채의 결제를 연기할 수 있는 권리의 행사가능성이나 경영진의 기대는 고려하지 않습니다. 또한, 부채의 결제에 자기지분상품의 이전도 포함되나, 복합금융상품에서 자기지분상품으로 결제하는 옵션이 지분상품의 정의를 충족하여 부채와 분리하여 인식된 경우는 제외됩니다. 동 개정사항은 2023년 1월 1일 이후 시작하는 회계연도부터 적용하며, 조기적용이 허용됩니다. 회사는 동 개정으로 인한 재무제표의 영향을 검토 중에 있습니다.

2.3 종속기업 및 관계기업 투자

당사의 재무제표는 한국채택국제회계기준 제1027호 '별도재무제표'에 따른 별도재무제표입니다. 종속기업 및 관계기업 투자는 직접적인 지분투자에 근거하여 원가로 측정하고 있으며, 다만 한국채택국제회계기준으로의 전환일 시점에는 전환일 시점의과거회계기준에 따른 장부금액을 간주원가로 사용하였습니다. 또한, 종속기업, 공동기업 및 관계기업으로부터 수취하는 배당금은 배당에 대한 권리가 확정되는 시점에 당기손익으로 인식하고 있습니다.

2.4 외화환산

(1) 기능통화와 표시통화

당사는 회사 내 개별기업의 재무제표에 포함되는 항목들을 각각의 영업활동이 이뤄지는 주된 경제 환경에서의 통화("기능통화")를 적용하여 측정하고 있습니다. 지배기업의 기능통화는 대한민국 원화이며, 재무제표는 대한민국 원화로 표시돼 있습니다.

(2) 외화거래와 보고기간말의 환산

외화거래는 거래일의 환율 또는 재측정되는 항목인 경우 평가일의 환율을 적용한 기능통화로 인식됩니다. 외화거래의 결제나 화폐성 외화 자산·부채의 환산에서 발생하는 외환차이는 당기손익으로 인식됩니다. 다만, 조건을 충족하는 현금흐름위험회피나 순투자의 위험회피의 효과적인 부분과 관련되거나 보고기업의 해외사업장에 대한 순투자의 일부인 화폐성항목에서 생기는 손익은 기타포괄손익으로 인식합니다.

차입금과 관련된 외환차이는 손익계산서에 금융원가로 표시되며, 다른 외환차이는 금융수익 또는 금융비용에 표시됩니다.

비화폐성 금융자산·부채로부터 발생하는 외환차이는 공정가치 변동손익의 일부로 보아 당기손익-공정가치 측정 지분상품으로부터 발생하는 외환차이는 당기손익으로, 기타포괄손익-공정가치 측정 지분상품의 외환차이는 기타포괄손익에 포함하여 인식됩니다.

2.5 금융자산

(1) 분류

당사는 다음의 측정 범주로 금융자산을 분류합니다.

- 당기손익-공정가치 측정 금융자산
- 기타포괄손익-공정가치 측정 금융자산
- 상각후원가 측정 금융자산

금융자산은 금융자산의 관리를 위한 사업모형과 금융자산의 계약상 현금흐름 특성에 근거하여 분류합니다.

공정가치로 측정하는 금융자산의 손익은 당기손익 또는 기타포괄손익으로 인식합니다. 채무상품에 대한 투자는 해당 자산을 보유하는 사업모형에 따라 그 평가손익을 당기손익 또는 기타포괄손익으로 인식합니다.

(2) 측정

당사는 최초 인식시점에 금융자산을 공정가치로 측정하며, 당기손익-공정가치 측정 금융자산이 아닌 경우에 해당 금융자산의 취득과 직접 관련되는 거래원가는 공정가치에 가산합니다. 당기손익-공정가치 측정 금융자산의 거래원가는 당기손익으로 비용처리합니다.

① 채무상품

금융자산의 후속적인 측정은 금융자산의 계약상 현금흐름 특성과 그 금융자산을 관리하는

사업모형에 근거합니다. 회사는 채무상품을 다음의 세 범주로 분류합니다.

(가) 상각후원가

계약상 현금흐름을 수취하기 위해 보유하는 것이 목적인 사업모형 하에서 금융자산을 보유하고, 계약상 현금흐름이 원리금만으로 구성되어 있는 자산은 상각후원가로 측정합니다. 상각후원가로 측정하는 금융자산으로서 위험회피관계의 적용 대상이 아닌 금융자산의 손익은 해당 금융자산을 제거하거나 손상할 때 당기손익으로 인식합니다. 유효이자율법에 따라 인식하는 금융자산의 이자수익은 '금융수익'에 포함됩니다.

(나) 기타포괄손익-공정가치 측정 금융자산

계약상 현금흐름의 수취와 금융자산의 매도 둘 다를 통해 목적을 이루는 사업모형 하에서 금융자산을 보유하고, 계약상 현금흐름이 원리금만으로 구성되어 있는 금융자산은 기타포괄손익-공정가치로 측정합니다. 손상차손(환입)과 이자수익 및 외환손익을 제외하고는, 공정가치로 측정하는 금융자산의 평가손익은 기타포괄손익으로 인식합니다. 금융자산을 제거할 때에는 인식한 기타포괄손익누계액을 자본에서 당기손익으로 재분류합니다. 유효이자율법에 따라 인식하는 금융자산의 이자수익은 '금융수익'에 포함됩니다. 외환손익은 '금융수익 또는 금융비용'으로 표시하고 손상차손은 '기타 비용'으로 표시합니다.

(다) 당기손익-공정가치 측정 금융자산

상각후원가 측정이나 기타포괄손익-공정가치 측정 금융자산이 아닌 채무상품은 당기손익-공정가치로 측정됩니다. 위험회피관계가 적용되지 않는 당기손익-공정가치 측정 채무상품의 손익은 당기손익으로 인식하고 발생한 기간에 손익계산서에 '기타수익 또는 기타비용'으로 표시합니다.

② 지분상품

당사는 모든 지분상품에 대한 투자를 후속적으로 공정가치로 측정합니다. 공정가치 변동을 기타포괄손익으로 표시할 것을 선택한 장기적 투자목적 또는 전략적 투자목적의 지분상품에 대해 기타포괄손익으로 인식한 금액은 해당 지분상품을 제거할 때에도 당기손익으로 재분류하지 않습니다. 이러한 지분상품에 대한 배당수익은 회사가 배당을 받을 권리가 확정된 때 '금융수익'으로 당기손익으로 인식합니다.

(3) 손상

당사는 미래전망정보에 근거하여 상각후원가로 측정하거나 기타포괄손익-공정가치로 측정하는 채무상품에 대한 기대신용손실을 평가합니다. 손상 방식은 신용위험의 유의적인 증가 여부에 따라 결정됩니다. 단, 매출채권 및 기타채권에 대해 당사는 채권의 최초 인식시점부터 전체기간 기대신용손실을 인식하는 간편법을 적용합니다.

(4) 인식과 제거

금융자산의 정형화된 매입 또는 매도는 매매일에 인식하거나 제거합니다. 금융자산은 현금 흐름에 대한 계약상 권리가 소멸하거나 금융자산을 양도하고 소유에 따른 위험과 보상의 대부분을 이전한 경우에 제거됩니다.

당사가 금융자산을 양도한 경우라도 채무자의 채무불이행시의 소구권 등으로 양도한 금융자산의 소유에 따른 위험과 보상의 대부분을 당사가 보유하는 경우에는 이를 제거하지 않고 그 양도자산 전체를 계속하여 인식하되, 수취한 대가를 금융부채로 인식합니다. 해당 금융부채는 재무상태표에 '차입금'으로 분류하고 있습니다.

2.6 파생상품

파생상품은 파생상품 계약 체결 시점에 공정가치로 최초 인식되며 이후 공정가치로 재측정됩니다. 위험회피회계의 적용 요건을 충족하지 않는 파생상품의 공정가치변동은 거래의 성격에 따라 '금융수익(비용)'으로 손익계산서에 인식됩니다.

2.7 매출채권

매출채권은 공정가치로 인식할 때에 유의적인 금융요소를 포함하지 않는 경우에는 무조건적인 대가의 금액으로 최초 인식합니다. 매출채권은 후속적으로 유효이자율법을 적용한 상각후원가에 손실충당금을 차감하여 측정됩니다.

2.8 재고자산

재고자산은 원가와 순실현가능가치 중 작은 금액으로 표시되고, 재고자산의 원가는 개별법을 적용하는 미착품을 제외하고는 이동평균법에 따라 결정하고 있습니다.

2.9 유형자산

토지는 주로 공장부지로 독립적인 외부평가인이 평가한 금액에 기초하여 공정가치로 측정됩니다. 재평가는 보고기간말에 자산의 장부금액이 공정가치와 중요하게 차이가나지 않도록 주기적으로 수행됩니다. 회사는 토지를 재평가할 때, 재평가 시점의 평가금액이 되도록 수정합니다. 자산의 장부금액이 재평가로 인하여 증가된 경우에 그 증가액은 기타포괄손익으로 인식되고 이연법인세를 차감하여 재평가잉여금의 과목으로 자본에 가산됩니다. 그러나 동일한 자산에 대하여 이전에 당기손익으로 인식한 재평가감소액이 있다면 그 금액을 한도로 재평가증가액만큼 당기손익으로 인식됩니다. 자산의 장부금액이 재평가로 인하여 감소된 경우에 그 감소액은 당기손익으로 인식되나, 그 자산에 대한 재평가잉여금의 잔액이 있다면 그 금액을 한도로 재평가감소액은 기타포괄손익으로 인식됩니다.

토지를 제외한 유형자산은 원가에서 감가상각누계액과 손상차손누계액을 차감하여 표시됩니다. 역사적 원가는 자산의 취득에 직접적으로 관련된 지출을 포함합니다.

토지를 제외한 자산은 취득원가에서 잔존가치를 제외하고, 다음의 추정 경제적 내용연수에 걸쳐 정액법으로 상각됩니다.

과 목	추정 내용연수
건물	20년, 30년
시설장치	8년, 20년
기계장치	8년, 10년, 15년
차량운반구	4년
기타의유형자산	4년

유형자산의 감가상각방법과 잔존가치 및 경제적 내용연수는 매 회계연도 말에 재검토되고 필요한 경우 추정의 변경으로 조정됩니다.

2.10 차입원가

적격자산을 취득 또는 건설하는데 발생한 차입원가는 해당 자산을 의도된 용도로 사용할 수 있도록 준비하는 기간 동안 자본화되고, 적격자산을 취득하기 위한 특정목적 차입금의 일시적 운용에서 발생한 투자수익은 당 회계기간 동안 자본화 가능한 차입원가에서 차감됩니다. 기타 차입원가는 발생기간에 비용으로 인식됩니다.

2.11 정부보조금

정부보조금은 보조금의 수취와 정부보조금에 부가된 조건의 준수에 대한 합리적인 확신이 있을 때 공정가치로 인식됩니다. 자산관련보조금은 자산의 장부금액을 계산할 때 차감하여 표시되며, 수익관련보조금은 이연하여 정부보조금의 교부 목적과 관련된 비용에서 차감하여 표시됩니다.

2.12 무형자산

무형자산은 역사적 원가로 최초 인식되고, 원가에서 상각누계액과 손상차손누계액을 차감한 금액으로 표시됩니다.

회원권은 이용 가능 기간에 대하여 예측가능한 제한이 없으므로 내용연수가 한정되지 않아 상각되지 않습니다. 한정된 내용연수를 가지는 다음의 무형자산은 추정내용연수동안 정액법으로 상각됩니다.

과 목	추정 내용연수
회원권	비한정
소프트웨어	4년

2.13 비금융자산의 손상

내용연수가 비한정인 무형자산에 대하여는 매년, 상각대상 자산에 대하여는 자산손상을 시사하는 징후가 있을 때 손상검사를 수행하고 있습니다. 손상차손은 회수가능액(사용가치 또는 처분부대원가를 차감한 공정가치 중 높은 금액)을 초과하는 장부금액만큼 인식되고 비금융자산에 대한 손상차손은 매 보고기간말에 환입가능성이 검토됩니다.

2.14 매입채무와 기타채무

매입채무와 기타 채무는 회사가 보고기간말 전에 재화나 용역을 제공받았으나 지급되지 않은 부채입니다. 해당 채무는 보통 인식 후 60일 이내에 지급됩니다. 매입채무와 기타 채무는 지급기일이 보고기간 후 12개월 후가 아니라면 유동부채로 표시되었습니다. 해당 채무들은 최초로 공정가치로 인식되고 후속적으로 유효이자율법을 적용한 상각후원가로 측정됩니다.

2.15 금융부채

(1) 분류 및 측정

당사의 당기손익-공정가치 측정 금융부채는 단기매매목적의 금융상품입니다. 주로 단기간 내에 재매입할 목적으로 부담하는 금융부채는 단기매매금융부채로 분류됩니다. 또한, 위험 회피회계의 수단으로 지정되지 않은 파생상품이나 금융상품으로부터 분리된 내재파생상품도 단기매매금융부채로 분류됩니다.

당기손익-공정가치 측정 금융부채, 금융보증계약, 금융자산의 양도가 제거조건을 충족하지 못하는 경우에 발생하는 금융부채를 제외한 모든 비파생금융부채는 상각후원가로 측정하는 금융부채로 분류되고 있으며, 재무상태표 상 '매입채무', '차입금' 및 '기타채무' 등으로 표시됩니다.

특정일에 의무적으로 상환해야 하는 우선주는 부채로 분류됩니다. 이러한 우선주에 대한 유효이자율법에 따른 이자비용은 다른 금융부채에서 인식한 이자비용과 함께 손익계산서 상 '금융원가'로 인식됩니다.

(2) 제거

금융부채는 계약상 의무가 이행, 취소 또는 만료되어 소멸되거나 기존 금융부채의 조건이 실질적으로 변경된 경우에 재무상태표에서 제거됩니다. 소멸하거나 제3자에게 양도한 금융부채의 장부금액과 지급한 대가(양도한 비현금자산이나 부담한 부채를 포함)의 차액은 당기손익으로 인식합니다.

2.16 당기법인세 및 이연법인세

법인세비용은 당기법인세와 이연법인세로 구성됩니다. 법인세는 기타포괄손익이나 자본에 직접 인식된 항목과 관련된 금액은 해당 항목에서 직접 인식하며, 이를 제외하고는 당기손익으로 인식됩니다.

당기법인세비용은 보고기간말 현재 제정되었거나 실질적으로 제정된 세법에 근거하여 측정합니다. 경영진은 적용 가능한 세법 규정이 해석에 따라 달라질 수 있는 상황에 대하여 당사가 세무신고 시 적용한 세무정책에 대하여 주기적으로 평가하고 있습니다. 당사는 세무당국에 납부할 것으로 예상되는 금액에 기초하여 당기법인세비용을 인식합니다.

이연법인세는 자산과 부채의 장부금액과 세무기준액의 차이로 발생하는 일시적 차이에 대하여 장부금액을 회수하거나 결제할 때의 예상 법인세효과로 인식됩니다. 다만, 사업결합 이외의 거래에서 자산·부채를 최초로 인식할 때 발생하는 이연법인세자산과 부채는 그 거래가 회계이익이나 과세소득에 영향을 미치지 않는다면 인식되지 않습니다.

이연법인세자산은 차감할 일시적 차이가 사용될 수 있는 미래 과세소득의 발생가능성이 높은 경우에 인식됩니다.

종속기업, 관계기업 및 공동기업 투자지분과 관련된 가산할 일시적 차이에 대해 소멸시점을 통제할 수 있고 예측가능한 미래에 일시적 차이가 소멸하지 않을 가능성이 높은 경우를 제외하고 이연법인세부채를 인식하고 있습니다. 또한 이러한 자산으로부터 발생하는 차감할 일시적 차이에 대하여 일시적 차이가 예측가능한 미래에 소멸할 가능성이 높고 일시적 차이가 사용될 수 있는 과세소득이 발생할 가능성이 높은 경우에만 이연법인세자산을 인식하고 있습니다.

이연법인세 자산과 부채는 법적으로 당기법인세자산과 당기법인세부채를 상계할 수 있는 권리를 회사가 보유하고 있고, 이연법인세 자산과 부채가 동일한 과세당국에 의해서 부과되는 법인세와 관련된 경우에 상계합니다. 당기법인세 자산과 부채는 법적으로 상계할 수 있는 권리를 회사가 보유하고 있고, 순액으로 결제할 의도가 있거나 자산을 실현하는 동시에 부채를 결제하려는 의도가 있는 경우에 상계합니다.

2.17 종업원급여

(1) 퇴직급여

당사의 퇴직연금제도는 확정급여제도입니다.

확정급여제도는 확정기여제도를 제외한 모든 퇴직연금제도입니다. 일반적으로 확정급여제도는 연령, 근속연수나 급여수준 등의 요소에 의하여 종업원이 퇴직할 때 지급받을 퇴직연금 급여의 금액이 확정됩니다. 확정급여제도와 관련하여 재무상태표에 계상된 부채는 보고기간 말 현재 확정급여채무의 현재가치에서 사외적립자산의 공정가치를 차감한 금액입니다. 확정급여채무는 매년 독립된 보험계리인에 의해 예측단위적립방식에 따라 산정되며, 확정급여채무의 현재가치는 그 지급시점과 만기가 유사한 우량회사채의 이자율로 기대미래현금유출액을 할인하여 산정됩니다. 한편, 순확정급여부채와 관련한 재측정요소는 기타포괄손익으로 인식됩니다.

제도개정, 축소 또는 정산이 발생하는 경우, 과거근무원가 또는 정산으로 인한 손익은 당기 손익으로 인식됩니다.

(2) 장기종업원급여

당사는 장기 근속 임직원에게 장기종업원급여를 제공하고 있습니다. 이 급여를 받을 수 있는 권리는 주로 10년 이상의 장기간 근무한 임직원에게만 주어집니다. 기타장기종업원급여는 확정급여제도와 동일한 방법으로 측정되며, 근무원가, 기타장기종업원급여부채의 순이자 및 재측정요소는 당기손익으로 인식됩니다. 또한, 이러한 부채는 매년 독립적이고 적격한 보험계리사에 의해 평가됩니다.

2.18 수익인식

고객과의 계약에서 생기는 수익은 수익금액을 한 시점에 인식 하거나 기간에 걸쳐 인식해야 하는 것으로 구분됩니다.

(1) 한시점에 인식하는 수익

당사는 대부분 수입에 의존해오던 파인세라믹 소재 산업의 국산화를 이루었으며, 앞선 기술력과 글로벌 품질을 중심으로 국내외 유수의 반도체 및 FPD업체의 사업파트너로서 지속적인 성장과 발전을 해오고 있습니다.

당사는 본사(생산 및 판매) 및 해외 판매법인 2개 등 총 3개의 동종업종을 영위하는 당사로 구성된 부품소재 전문기업으로 Al₂O₃(알루미나), Si(실리콘), Sic(실리콘 카바이드) 소재를

기반으로 반도체 및 FPD 부품소재를 생산/판매하고 있습니다.

당사의 제품에 대한 거래가격 정책은 할인, 리베이트, 환불, 크레딧, 인센티브, 성과급 및 로열티등과 같이 미래사건의 결과에 의존하거나 변동 가능한 대가의 요소가 존재하지 않습니다.

수취채권은 수익을 인식하는 시점에 같이 인식하고, 수익인식 시점은 일반적으로 재화의 인도시점입니다.

(2) 기간에 인식하는 수익

당사는 SKC 주식회사와 하도급(임가공)계약을 체결하고 CMP PAD 제품을 생산하는 용역을 제공하고 있습니다.

SKC 주식회사는 생산에 사용될 원재료와 제품의 규격, 기준 및 수율 등을 명시한 사양서를 제공하며 당사는 사양서에 의거하여 제품을 생산합니다. 회사는 임가공 용역을 제공함에 따라 발생하는 비용에 약정된 요율을 적용하여 SKC 주식회사에 대금을 청구하고 있습니다.

당사는 기준서 1115호 문단 B16에 따라 실무적 간편법을 적용하여 청구권이 있는 금액만큼 수익을 인식합니다.

2.19 리스

당사는 계약에서 대가와 교환하여, 식별되는 자산의 사용 통제권을 일정기간 이전하게 하는지를 고려하여 계약의 약정시점에, 계약자체가 리스인지, 계약이 리스를 포함하는지를 판단합니다.

당사는 단기리스와 소액 기초자산 리스를 제외한 모든 리스에 대하여 하나의 인식과 측정 접근법을 적용합니다. 당사는 리스로 지급의무를 나타내는 리스부채와 기초자산의 사용권을 나타내는 사용권자산을 인식합니다.

(1) 사용권자산

당사는 리스개시일(즉, 기초자산이 사용가능한 시점)에 사용권자산을 인식합니다. 사용권자산은 원가로 측정하고, 후속 측정 시 원가모형을 적용하였습니다. 원가모형을 적용하기 위하여 감가상각누계액과 손상차손누계액을 차감하고, 리스부채의 재측정에 따른 조정을 반영합니다. 사용권자산의 원가는 인식된 리스부채 금액, 최초 직접 원가, 그리고 받은 리스 인센티브를 차감한 리스개시일이나 그 전에 지급한 리스료를포함합니다. 사용권자산은 리스기간과 자산의 추정된 내용연수 중 짧은 기간에 걸쳐 정액기준으로 감가상각됩니다.

리스기간 종료시점에 기초자산의 소유권이 당사에 이전되는 경우나 사용권자산의 원가에 당사가 매수선택권을 행사할 것이 반영되는 경우, 감가상각은 자산의 기초자산의 추정된 내용연수를 사용하여 계산됩니다. 사용권자산도 손상의 대상이 되며 주석 4.1.2 비금융자산의 손상에 대한 회계정책에 따릅니다.

(2) 리스부채

리스 개시일에, 당사는 리스기간에 걸쳐 지급될 리스료의 현재가치로 리스부채를 측정합니다. 리스료는 고정리스료(실질적인 고정리스료를 포함하고, 받을 리스 인센티브는 차감), 지수나 요율에 따라 달라지는 변동리스료 및 잔존가치보증에 따라 지급 될 것으로 예상되는 금액으로 구성됩니다. 리스료는 또한 당사가 매수선택권을 행사 할 것이 상당히 확실한 경우에 그 매수선택권의 행사가격과 리스기간이 당사의 종료 선택권 행사를 반영하는 경우에 그 리스를 종료하기 위하여 부담하는 금액을 포함합니다. 지수나 요율에 따라 달라지는 변동리스료가 아닌 변동리스료는 (재고자산을 생산하는데 발생한 것이 아니라면) 리스료 발생을 유발하는 사건 또는 조건이 발생한 기간 의 비용으로 인식합니다.

당사는 리스료의 현재가치를 계산할 때, 리스의 내재이자율을 쉽게 산정할 수 없기 때문에 리스개시일의 증분차입이자율을 사용합니다. 리스개시일 이후 리스부채 금액은 이자 를 반영하여 증가하고 지급한 리스료를 반영하여 감소합니다. 또한, 리스부채의 장부 금액은 리스기간의 변경, 리스료의 변경(예를 들어, 리스료를 산정할 때 사용한 지수 나 요율의 변동으로 생기는 미래 리스료의 변동) 또는 기초자산을 매수하는 선택권 평가에 변동이 있는 경우 재 측정됩니다.

(3) 단기리스와 소액 기초자산 리스

당사는 기계장치와 설비의 리스에 단기리스(즉, 이러한 리스는 리스기간이 리스개시일로부터 12개월 이하이고 매수선택권을 포함하지 않음)에 대한 인식 면제 규정을 적용합니다. 또한 당사는 소액자산으로 간주되는 사무용품의 리스에 소액자산 리스에 대한 인식 면제 규정을 적용합니다. 단기리스와 소액자산 리스에 대한 리스료는 리스기간에 걸쳐 정액기준으로 비용으로 인식합니다.

2.20 재무제표 승인

당사의 재무제표는 2021년 2월 3일자로 이사회에서 승인됐으며, 정기주주총회에서 수정승인될 수 있습니다.

3. 중요한 회계추정 및 가정

재무제표 작성에는 미래에 대한 가정 및 추정이 요구되며 경영진은 회사의 회계정책을 적용하기 위해 판단이 요구됩니다. 추정 및 가정은 지속적으로 평가되며, 과거 경험과 현재의 상황에 비추어 합리적으로 예측가능한 미래의 사건을 고려하여 이루어집니다. 회계추정의 결과가 실제 결과와 동일한 경우는 드물 것이므로 중요한 조정을 유발할 수 있는 유의적인 위험을 내포하고 있습니다.

다음 회계연도에 자산 및 부채 장부금액의 조정에 영향을 미칠 수 있는 경영진 판단과 유의적 위험에 대한 추정 및 가정은 다음과 같습니다. 일부 항목에 대한 유의적인 판단 및 추정에 대한 추가적인 정보는 개별 주석에 포함되어 있습니다.

(1) 법인세

당사의 과세소득에 대한 법인세는 다양한 국가의 세법 및 과세당국의 결정을 적용하여 산정되므로 최종 세효과를 산정하는 데에는 불확실성이 존재합니다.

(2) 순확정급여부채

순확정급여부채의 현재가치는 보험수리적방식에 의해 결정되는 다양한 요소들 특히 할인율의 변동에 영향을 받습니다. (주석20참고)

4. 재무위험관리

4.1 재무위험관리요소

당사는 여러 활동으로 인하여 시장위험(환위험, 이자율위험 등), 신용위험 및 유동성위험과 같은 다양한 재무위험에 노출되어 있습니다. 회사의 전반적인 위험관리정책은 금융시장의 변동성에 초점을 맞추고 있으며 재무성과에 미치는 부정적 영향을 최소화하는데 중점을 두고 있습니다.

4.1.1 시장위험

(1) 외환위험

당사는 국제적으로 영업활동을 영위하고 있기 때문에 외환 위험, 특히 주로 미국 달러화, 유로화 등과 관련된 환율 변동 위험에 노출되어 있습니다. 외환 위험은 인식된 자산과 부채, 해외사업장에 대한 순투자와 관련하여 발생하고 있습니다. 당사는 외화로 표시된 채권과 채무 관리시스템을 통하여 환노출 위험을 주기적으로 평가, 관리 및 보고하고 있습니다.

당기말 현재 당사가 보유하고 있는 외환 포지션에 대해 다른 모든 변수가 일정하고 각 외화에 대한 원화의 환율 10% 변동시 환율변동이 세전이익에 미치는 영향은 다음과 같습니다.

(단위: 천원)		
구분	10% 상승시	10% 하락시
	세전이익에대한 영향	세전이익에대한 영향
USD	(1,639,448)	1,639,448
JPY	401,078	(401,078)

(2) 이자율 위험

이자율 위험은 미래의 시장 이자율 변동에 따라 예금 또는 차입금 등에서 발생하는 이자수익 및 이자비용이 변동될 위험을 뜻하며, 이는 주로 변동금리부 조건의 예금과 차입금에서 발생하고 있습니다. 당사의 이자율 위험관리의 목표는 이자율 변동으로 인한 불확실성과 순이자비용의 최소화를 추구함으로써 기업의 가치를 극대화하는 데 있습니다.

당기말 현재 당사는 변동이자율 차입금이 없습니다.

4.1.2 신용위험

(1) 위험관리

신용위험은 회사의 통상적인 거래 및 투자활동에서 발생하며 고객 또는 거래상대방이 계약 조건상 의무사항을 지키지 못하였을 때 발생합니다. 이러한 신용위험을 관리하기 위하여 회사는 주기적으로 고객과 거래상대방의 재무상태와 과거 경험 및 기타 요소들을 고려하여 재무신용도를 평가하고 있으며 고객과 거래상대방 각각에 대한 신용한도를 설정하고 있습니다.

보고기간말 현재 재무제표에 기록된 기타 금융자산의 장부금액은 손상차손 차감 후 금액으로 회사의 신용위험 최대노출액을 나타내고 있으며, 재무제표에 기록되지 않은 신용위험에 대한 최대 노출 정도는 다음과 같습니다.

(단위: 미화불)		
구 분	당기말	전기말
금융보증계약	USD 3,120,000	-

(2) 금융자산의 손상

당사는 기대신용손실 모형이 적용되는 다음의 금융자산을 보유하고 있습니다.

- 재화 및 용역의 제공에 따른 매출채권
- 상각후원가로 측정하는 기타 금융자산

현금성자산도 손상 규정의 적용대상에 포함되나 식별된 기대신용손실은 유의적이지 않습니다.

(가) 매출채권

당사는 매출채권에 대해 전체 기간 기대신용손실을 손실총당금으로 인식하는 간편법을 적용합니다.

당기와 전기 중 매출채권의 손실총당금 변동내역은 다음과 같습니다.

(단위: 천원)		
구분	매출채권	
	당기	전기
기초	2,393,868	2,356,287
당기손익으로 인식된 손실총당금의 증가 (환입)	(30,071)	37,581
기말	2,363,797	2,393,868

매출채권은 회수를 더 이상 합리적으로 예상할 수 없는 경우 제각됩니다.

매출채권에 대한 손상은 손익계산서상 대손상각비로 순액으로 표시되고 있습니다. 제각된 금액의 후속적인 회수는 동일한 계정과목에 대한 차감으로 인식하고 있습니다.

(나) 상각후원가 측정 기타 금융자산

상각후원가로 측정하는 기타 금융자산에는 미수금 등이 포함됩니다.

상각후원가로 측정되는 기타 금융자산에 대한 손실충당금의 변동 내역은 다음과 같습니다.

(단위: 천원)		
구분	당기 미수금 등	전기 미수금 등
기초	17,133	277
당기손익에 인식된 손실충당금의 증감	295,983	16,856
제각	(312,643)	-
기말 손실충당금	473	17,133

(2) 대손상각비

당기와 전기 중 손익으로 인식된 금융자산의 손상 관련 대손상각비는 다음과 같습니다.

(단위: 천원)		
구분	당기	전기
매출채권	(30,071)	37,581
기타 금융자산	295,983	16,856
대손상각비	265,912	54,437

4.1.3 유동성위험

당사는 미사용 차입금 한도(주석 33 참조)를 적정 수준으로 유지하고 영업자금 수요를 충족시킬 수 있도록 유동성에 대한 예측을 항상 모니터링하여 차입금 한도나 약정을 위반하는 일이 없도록 하고 있습니다. 유동성에 대한 예측 시에는 당사의 자금조달 계획, 약정 준수, 회사 내부의 목표재무비율 및 통화에 대한 제한과 같은 외부 법규나 법률 요구사항이 있는 경우 그러한 요구사항을 고려하고 있습니다.

유동성 위험 분석에서는 당사의 모든 비파생금융부채를 계약상 만기별로 구분하였습니다. 유동성 위험 분석에 포함된 금액은 계약상의 할인되지 않은 현금흐름이며, 이자비용이 포함됩니다.

(단위: 천원)						
구분	3개월 미만	3개월~ 1년 이하	1년~ 2년 이하	2년~ 5년 이하	합계	장부금액
당기말						
차입금및사채	471,958	56,464,421	40,904,205	14,676,892	112,517,476	109,213,192
리스부채	89,995	178,500	308,882	177,400	754,777	718,506
매입채무및기타채무	14,860,982	6,449,525	-	-	21,310,507	21,310,507
금융보증계약	USD 3,120,000	-	-	-	USD 3,120,000	-
전기말						
차입금및사채	897,782	21,041,478	57,935,797	30,392,003	110,267,060	105,039,454
파생상품부채	146,418	311,449	272,231	197,066	927,164	887,207
매입채무및기타채무	12,467,743	4,141,049	-	-	16,608,792	16,608,792

4.2 자본위험관리

당사의 자본관리는 건전한 자본구조의 유지를 통한 주주이익의 극대화를 목적으로 하고 있으며 최적 자본구조 달성을 위해 자본조달비율을 모니터링하여 필요한 경우 적절한 재무구조 개선방안을 실행하고 있습니다.

(단위: 천원)		
구분	당기말	전기말
총차입금(A)	109,213,192	105,039,454
현금및현금성자산(B)	3,145,902	1,434,187
순부채(A-B=C)	106,067,290	103,605,267
자본총계(D)	111,548,847	95,788,280
총자본(C+D=E)	217,616,137	199,393,547
자본조달비율(C/E)	49%	52%

4.3 금융자산과 금융부채의 상계

상계됐거나 상계되지 않았으나 실행가능한 일괄상계약정 또는 이와 유사한 약정의 적용을 받는 인식된 금융자산의 종류별 내역은 다음과 같습니다.

(단위: 천원)						
구분	당기말					
	자산 총액	상계된 부채 총액	재무상태표표시 순액	상계되지 않은 금액		순액
				금융상품	수취한 현금 담보	
파생상품자산 (유동)	160,608	-	160,608	-	-	160,608

(단위: 천원)						
구분	전기말					
	자산 총액	상계된 부채 총액	재무상태표표시 순액	상계되지 않은 금액		순액
				금융상품	수취한 현금 담보	
파생상품자산 (유동)	72,247	-	72,247	-	-	72,247
파생상품자산 (비유동)	1,703,442	(167,035)	1,536,407	-	-	1,536,407

실행가능한 일괄상계약정 또는 이와 유사한 약정의 적용을 받는 인식된 금융부채의 종류별 내역은 다음과 같습니다.

(단위: 천원)				
구분	당기말			

	부채 총액	상계된 자산 총액	재무상태표 표시 순액	상계되지 않은 금액		순액
				금융상품	제공한 현금 담보	
파생상품부채(비유동)	-	-	-	-	-	-

(단위: 천원)						
구분	전기말					
	부채 총액	상계된 자산 총액	재무상태표 표시 순액	상계되지 않은 금액		순액
				금융상품	제공한 현금 담보	
파생상품부채(비유동)	167,035	(167,035)	-	-	-	-

4.4 금융자산의 양도

4.4.1 전체가 제거된 양도 금융자산

당사는 당기 중 금융기관에 매출채권을 12,957백만원에 양도하고 위험과 보상의 대부분을 이전하여 매출채권을 양도일에 재무제표에서 제거하고 처분손실 63백만원을인식했습니다.

5. 공정가치

(1) 당기 및 전기말 현재 금융상품의 종류별 장부금액 및 공정가치는 다음과 같습니다.

(단위: 천원)				
구분	당기말		전기말	
	장부금액	공정가치	장부금액	공정가치
<금융자산>				
현금및현금성자산	3,145,902	3,145,902	1,434,187	1,434,187
기타포괄손익-공정가치측정 금융자산	13,000	13,000	13,000	13,000
기타금융자산	-	-	10,000	10,000
매출채권및기타채권	45,423,956	45,423,956	27,109,098	27,109,098
장기매출채권및기타채권	1,670,724	1,670,724	1,287,724	1,287,724
파생상품자산	160,608	160,608	1,608,654	1,608,654
합계	50,414,190	50,414,190	31,462,663	31,462,663
<금융부채>				
매입채무및기타채무	21,310,507	21,310,507	16,608,792	16,608,792
차입금및사채	54,713,192	55,056,807	19,050,000	19,158,093
장기차입금및사채	54,500,000	54,786,564	85,989,454	86,653,440
합계	130,523,699	131,153,878	121,648,246	122,420,325

(2) 공정가치 측정

당사는 공정가치로 측정되는 금융상품에 대하여 공정가치 측정에 사용된 투입변수에 따라 다음과 같은 공정가치 서열체계로 분류하고 있습니다.

구분	투입변수의 유의성
수준1	측정일에 동일한 자산이나 부채에 대해 접근할 수 있는 활성시장의 (조정하지 않은) 공시가격
수준2	수준 1의 공시가격 외에 자산이나 부채에 대해 직접적으로나 간접적으로 관측할 수 있는 투입변수
수준3	자산이나 부채에 대한 관측할 수 없는 투입변수

당기 및 전기말 현재 당사의 공정가치로 측정하는 금융상품에 대한 수준별 공정가치의 추정치는 다음과 같습니다.

(단위: 천원)				
구분	수준 1	수준 2	수준 3	합계
당기말				
파생상품자산	-	160,608	-	160,608
기타포괄손익-공정가치 측정 금융자산	-	-	13,000	13,000
합계	-	160,608	13,000	173,608
전기말				
파생상품자산	-	1,608,654	-	1,608,654
기타포괄손익-공정가치 측정 금융자산	-	-	13,000	13,000
합계	-	1,608,654	13,000	1,621,654

당기 및 전기 중 공정가치 서열체계의 수준 간 이동 내역은 없습니다.

(3) 가치평가기법 및 투입변수

당기말 현재 당사는 공정가치 서열체계에서 수준2로 분류되는 금융상품의 공정가치에 대하여 다음의 가치평가기법과 투입변수를 사용하고 있습니다.

(단위: 천원)				
구분	공정가치	수준	가치평가기법	투입변수
파생상품자산	160,608	2	현재가치법	환율

6. 범주별 금융상품

(1) 당기 및 전기말 현재 금융상품을 범주별로 구분한 내역은 다음과 같습니다.

(단위: 천원)					
구분	금융자산				
	당기손익-공정가치 금융자산	기타포괄손익-공정 가치 금융자산	상각후원가 금융자 산	파생상품 (당기손익-공정가치)	합계
당기말					
현금및현금성자산	-	-	3,145,902	-	3,145,902
매출채권및기타채권	-	-	45,423,956	-	45,423,956
장기기타채권	-	-	1,670,724	-	1,670,724
파생상품자산	-	-	-	160,608	160,608
기타포괄손익-공정가치측 정 금융자산	-	13,000	-	-	13,000
합계	-	13,000	50,240,582	160,608	50,414,190
전기말					
현금및현금성자산	-	-	1,434,187	-	1,434,187
매출채권및기타채권	482,234	-	26,626,864	-	27,109,098
장기기타채권	-	-	1,287,724	-	1,287,724
파생상품자산	-	-	-	1,608,654	1,608,654
기타포괄손익-공정가치측 정 금융자산	-	13,000	-	-	13,000
기타금융자산	-	-	10,000	-	10,000
합계	482,234	13,000	29,358,775	1,608,654	31,462,663

(단위: 천원)			
구분	금융부채		
	상각후원가 측정부채	파생상품 (당기손익-공정가치)	합계
당기말			
매입채무및기타채무	21,310,507	-	21,310,507
차입금및사채	54,713,192	-	54,713,192
장기차입금및사채	54,500,000	-	54,500,000
합계	130,523,699	-	130,523,699
전기말			
매입채무및기타채무	13,597,526	-	13,597,526
차입금및사채	19,050,000	-	19,050,000
장기차입금및사채	85,989,454	-	85,989,454
합계	118,636,980	-	118,636,980

(2) 당기 및 전기 금융상품 손익을 범주별로 구분한 내역은 다음과 같습니다.

(단위: 천원)					
구분	당기				
	당기손익-공정가치 금융자산	상각후원가 금융자산	상각후원가 금융부채	파생상품 (당기손익-공정가치)	합계
당기손익 인식분					
대손상각비	-	(265,911)	-	-	(265,911)
매출채권처분손실	(62,747)	-	-	-	(62,747)
외환차익	-	490,709	305,026	-	795,735
외화환산이익	-	7,543	1,412,107	-	1,419,650
외환차손	-	(943,674)	(212,942)	-	(1,156,616)
외화환산손실	-	(244,475)	(2,566)	-	(247,041)
이자수익(비용)	-	62,894	(3,380,380)	-	(3,317,486)
기타금융비용	-	-	(186,200)	-	(186,200)
파생상품평가손익	-	-	-	(1,375,798)	(1,375,798)
파생상품거래손익	-	-	-	(313,332)	(313,332)
합계	(62,747)	(892,914)	(2,064,955)	(1,689,130)	(4,709,746)

(단위: 천원)					
구분	전기				
	당기손익-공정가치 금융자산	상각후원가 금융자산	상각후원가 금융부채	파생상품 (당기손익-공정가치)	합계
당기손익 인식분					
대손상각비	-	(54,437)	-	-	(54,437)
매출채권처분손실	(124,676)	-	-	-	(124,676)
외환차익	-	610,776	258,401	-	869,177
외화환산이익	-	1,880	25,838	-	27,718
외환차손	-	(185,218)	(297,421)	-	(482,639)
외화환산손실	-	(107,640)	(794,000)	-	(901,640)
이자수익(비용)	-	2,629	(3,122,482)	-	(3,119,853)
기타금융비용	-	-	(251,461)	-	(251,461)
파생상품평가손익	-	-	-	815,659	815,659
파생상품거래손익	-	-	-	(111,340)	(111,340)
합계	(124,676)	267,990	(4,181,125)	704,319	(3,333,492)

7. 현금및현금성자산

(1) 당기 및 전기말 현재 현금및현금성자산의 구성내역은 다음과 같습니다.

(단위: 천원)		
구분	당기말	전기말
보유현금	4,453	3,205
요구불예금	3,141,449	1,430,982
합계	3,145,902	1,434,187

(2) 당기 및 전기말 현재 사용이 제한된 금융자산의 내용은 다음과 같습니다.

(단위: 천원)			
구분	당기말	전기말	사용제한내용
예치보증금	2,000	3,000	당좌개설보증금

8. 기타포괄손익-공정가치측정 금융자산

기타포괄손익-공정가치측정 지분상품의 내역은 다음과 같습니다.

(단위: 천원)		
구분	당기말	전기말
비유동항목		
비상장주식	13,000	13,000

위 지분상품의 처분시에는 관련 기타포괄손익누계액은 이익잉여금으로 재분류되며 당기손익으로 재분류되지 않습니다.

9. 매출채권및기타채권

(1) 당기 및 전기말 현재 매출채권및기타채권의 내역은 다음과 같습니다.

(단위: 천원)				
구분	당기말		전기말	
	유동	비유동	유동	비유동
매출채권	47,740,906	-	27,494,123	-
대손충당금	(2,363,797)	-	(2,393,868)	-
미수금	47,301	-	2,025,976	-
대손충당금	(473)	-	(17,133)	-
미수수익	19	-	-	-
보증금	-	1,670,724	-	1,287,724
합계	45,423,956	1,670,724	27,109,098	1,287,724

(2) 당기 및 전기 중 매출채권및기타채권의 대손충당금의 변동은 다음과 같습니다.

(단위: 천원)		
구분	당기	전기
기초장부금액	2,411,001	2,356,564
대손상각비	265,912	54,437
제각	(312,643)	-
기말장부금액	2,364,270	2,411,001

(3) 당기 및 전기말 현재 매출채권및기타채권의 연령분석 내역은 다음과 같습니다.

(단위: 천원)		
구분	당기말	전기말
연체되지 않은 채권	46,843,138	28,281,357
소계	46,843,138	28,281,357
연체되었으나 손상되지 않은 채권(주1)		
3개월 미만	259,509	137,953
6개월 미만	-	8,660
1년 미만	1,283	2,188
1년 초과	6,300	28,945
소계	267,092	177,746
손상채권(주2)		
1년 미만	-	-
1년 초과	2,348,720	2,348,720
소계	2,348,720	2,348,720
합계	49,458,950	30,807,823

(주1) 연체되었으나 손상되지 않은 채권은 대손경험이 없는 다수의 거래처들과 관련되어 있습니다.

(주2) 개별적으로 손상된 채권은 주로 예측하지 못한 경제적인 어려움을 겪고 있는 거래처와 관련된 채권이며, 이들 채권 중 일부는 회수될 것으로 예상하고 있습니다.

10. 파생상품

(1) 당기 및 전기말의 파생금융상품의 내역은 다음과 같습니다.

(단위: 천원)				
구분	당기말		전기말	
	자산	부채	자산	부채
유동항목				
통화스왑	160,608	-	-	-
통화선도	-	-	72,247	-
비유동항목				
통화스왑	-	-	1,536,407	-
합계	160,608	-	1,608,654	-

(2) 상기의 파생상품 거래와 관련하여 당기 중 313백만원(전기: 111백만원 손실)의 순거래손실이 발생하였으며, 이는 파생상품거래손익의 과목으로 금융손익에 반영하였습니다.

11. 재고자산

(1) 당기 및 전기말 현재 재고자산의 내역은 다음과 같습니다.

(단위: 천원)						
구 분	당기말			전기말		
	취득원가	평가총당금	장부가액	취득원가	평가총당금	장부가액
제품	17,279,512	(4,415,058)	12,864,454	22,839,714	(5,821,300)	17,018,414
재공품	6,134,807	(63,215)	6,071,592	5,787,570	(146,771)	5,640,799
반제품	4,817,612	(239,327)	4,578,285	9,276,767	(7,482)	9,269,285
원재료	8,166,109	-	8,166,109	10,177,062	-	10,177,062
저장품	4,077,570	-	4,077,570	4,128,821	-	4,128,821
미착품	21,682	-	21,682	-	-	-
합계	40,497,292	(4,717,600)	35,779,692	52,209,934	(5,975,553)	46,234,381

(2) 당기 및 전기 중 재고자산과 관련하여 비용으로 인식된 평가손실은 다음과 같습니다.

(단위: 천원)		
구분	당기	전기
재고자산평가손실(환입)	(1,257,953)	2,781,998

12. 기타자산

당기 및 전기말 현재 기타자산의 내역은 다음과 같습니다.

(단위: 천원)		
구분	당기말	전기말
	유동	유동
선급금	519,586	526,153
선급비용	678,023	326,664
합계	1,197,609	852,817

13. 유형자산

(1) 당기 및 전기 중 유형자산의 변동내역은 다음과 같습니다.

(단위: 천원)								
구분	당기							
	토지	건물	시설장치	기계장치	차량운반구	기타유형 자산	건설중인 자산	합계
기초장부금액	36,927,941	35,285,788	5,858,377	32,754,008	54,211	2,181,318	10,903,265	123,964,908
취득	-	-	906,002	3,057,978	11,000	229,548	2,154,753	6,359,281
처분	-	-	(1)	(21)	-	-	-	(22)
감가상각	-	(2,448,542)	(850,989)	(6,262,546)	(21,036)	(803,723)	-	(10,386,836)
대체	-	-	-	6,592,533	-	10,200	(7,241,617)	(638,884)
기말장부금액	36,927,941	32,837,246	5,913,389	36,141,952	44,175	1,617,343	5,816,401	119,298,447
취득원가	36,927,941	62,093,312	11,285,786	84,189,767	112,526	3,624,427	5,816,401	204,050,160
감가상각누계액 등(주1)	-	(29,256,066)	(5,372,397)	(48,047,815)	(68,351)	(2,007,084)	-	(84,751,713)

(주1) 정부보조금 금액을 포함하고 있습니다.

(단위: 천원)								
구분	전기							
	토지	건물	시설장치	기계장치	차량운반구	기타유형 자산	건설중인 자산	합계
기초장부금액	36,927,941	36,485,847	4,692,056	33,265,160	54,386	1,745,208	5,013,603	118,184,201
회계정책의 변경	-	-	-	(2,609,097)	-	-	-	(2,609,097)
취득	-	1,203,405	2,028,921	5,195,278	17,440	1,093,306	10,373,957	19,912,307
처분	-	-	-	(69,561)	-	-	-	(69,561)
감가상각	-	(2,411,964)	(882,800)	(6,365,821)	(17,615)	(669,596)	-	(10,347,796)
대체	-	8,500	20,200	3,338,049	-	12,400	(4,484,295)	(1,105,146)
기말장부금액	36,927,941	35,285,788	5,858,377	32,754,008	54,211	2,181,318	10,903,265	123,964,908
취득원가	36,927,941	66,335,992	11,845,997	75,926,652	101,526	3,384,679	10,903,265	205,426,052
감가상각누계액 등(주1)	-	(31,050,204)	(5,987,620)	(43,172,644)	(47,315)	(1,203,361)	-	(81,461,144)

(주1) 정부보조금 금액을 포함하고 있습니다.

(2) 토지의 후속측정 방법을 재평가모형으로 변경한 바, 재평가와 관련한 세부내용은 다음과 같습니다.

구분	내용
평가기준일	2016년 8월 31일
평가법인	(주)가람감정평가법인
평가기준 및 방법	공시지가기준법

공정가치 측정에 사용된 평가방법은 대상 토지와 제반사항(용도지역, 지목, 이용상황등)이 유사하다고 인정되는 표준지의 공시지가를 기준으로 대상토지의 현황에 맞게 지가변동률, 지역요인, 개별요인을 비교, 분석하고 그 밖의 요인을 고려한 공시지가 기준법으로 평가하되 거래사례비교법에 의한 시산가액으로 그 합리성을 비교, 검토하였습니다. 재평가에 따른 토지의 장부금액과 원가모형으로 평가되었을 경우의 장부금액은 다음과 같습니다.

(단위: 천원)		
구분	재평가모형	원가모형
토지	36,927,941	28,361,762

한편, 상기 토지 재평가로 인해 당기말 까지 기타포괄손익으로 인식한 재평가이익의 누계액은 8,558,919천원(법인세효과 차감 전)입니다.

(3) 당기 및 전기 중 감가상각비가 포함된 항목은 다음과 같습니다.

(단위: 천원)		
구분	당기	전기
매출원가	9,755,684	10,182,416
판매비와관리비	631,152	165,380
합계	10,386,836	10,347,796

(4) 유형자산 담보제공내역

(단위: 천원)					
담보제공자산	구분	장부금액	담보설정금액	관련 계정과목	담보권자
토지, 건물 및 기계장치	장당공장	8,423,399	15,600,000	차입금(주석33참고)	KEB하나은행
토지, 건물 및 기계장치	장당공장, 용월공장	9,693,740	16,900,000		신한은행
토지, 건물	추팔공장	46,372,978	39,600,000		한국산업은행
합계		64,490,117	72,100,000		

14. 무형자산

(1) 당기 및 전기 중 무형자산의 변동내역은 다음과 같습니다.

(단위: 천원)			
구분	당기		
	소프트웨어	회원권	합계
기초장부금액	184,309	653,147	837,456
취득	1,798,322	-	1,798,322
대체	627,050	-	627,050
상각	(116,432)	-	(116,432)
처분	-	(176,856)	(176,856)
기말장부금액	2,493,249	476,291	2,969,540

(단위: 천원)			
구분	전기		
	소프트웨어	회원권	합계
기초장부금액	87,276	476,291	563,567
취득	145,700	176,856	322,556
대체	12,500	-	12,500
상각	(61,167)	-	(61,167)
기말장부금액	184,309	653,147	837,456

(2) 당기 및 전기 중 무형자산상각비가 포함된 항목은 다음과 같습니다.

(단위: 천원)		
구분	당기	전기
매출원가	11,253	13,458
판매비와관리비	105,179	47,709
합계	116,432	61,167

15. 리스계약

(1) 당기말 현재 사용권자산으로 인식된 내역은 다음과 같습니다.

(단위: 천원)							
구분	당기초	취득	감가상각	처분	이자비용	리스료지급	당기말
사용권자산	건물	183,155	93,316	(185,949)	(61,636)	-	28,886
	기계장치	1,383,316	-	(1,100,434)	-	-	282,882
	차량운반구	683,214	459,931	(280,776)	(192,999)	-	669,370
	소계	2,249,685	553,247	(1,567,159)	(254,635)	-	981,138
리스부채	887,207	553,247	-	(264,504)	27,370	(484,814)	718,506

(2) 전기말 현재 사용권자산으로 인식된 내역은 다음과 같습니다.

(단위: 천원)							
구분	전기초	취득	감가상각	처분	이자비용	리스료지급	전기말
사용권자산	건물	430,945	322,061	(397,154)	(172,697)	-	183,155
	기계장치	2,609,097	-	(1,225,781)	-	-	1,383,316
	차량운반구	280,083	810,492	(278,384)	(128,977)	-	683,214
	소계	3,320,125	1,132,553	(1,901,319)	(301,674)	-	2,249,685
리스부채	2,020,177	1,132,553	-	(303,263)	40,407	(2,002,667)	887,207

(3) 당기와 전기 중 리스와 관련된 포괄손익계산서에 인식된 계정과목과 금액은 다음과 같습니다.

(단위: 천원)		
구분	당기말	전기말
사용권자산의 감가상각비		
건물	185,949	397,154
기계장치	1,100,434	1,225,781
차량운반구	280,776	278,384
소계	1,567,159	1,901,319
리스부채에 대한 이자비용(금융원가에 포함)	27,370	40,407
단기리스료 및 소액자산리스료 등 (영업비용에 포함)	41,023	43,668

(4) 당기 및 전기 중 리스로 인한 총 현금유출 금액은 각각 525,837천원과 2,046,335천원입니다.

16. 종속기업

(1) 당기 및 전기말 현재 종속기업의 내역은 다음과 같습니다.

(단위: 천원)		
구분	당기말	전기말
종속기업	18,949,622	749,023
합계	18,949,622	749,023

(2) 당기 및 전기말 현재 종속기업의 상세 내역은 다음과 같습니다.

(단위: 천원)						
회사명	소재지	주요 영업 활동	당기말 지분율(%)	전기말 지분율(%)	당기말	전기말
SOLMICS TAIWAN CO., LTD.	대만	무역업	100	100	546,628	546,628
SOLMICS SHANGHAI CO., LTD.	중국	무역업	100	100	247,394	247,394
SKC Solmics Hong Kong Co., Limited(주1)	홍콩	무역업	100	-	18,155,600	1
합계					18,949,622	794,023

(주1)당기 중 신규 출자하였습니다.

17. 매입채무및기타채무

당기 및 전기말 현재 매입채무및기타채무의 내역은 다음과 같습니다.

(단위: 천원)		
구분	당기말	전기말
	유동	유동
매입채무	1,857,035	1,816,124
미지급금	12,844,751	10,486,779
미지급비용	6,608,721	4,305,889
합계	21,310,507	16,608,792

18. 차입금및사채

(1) 당기 및 전기말 현재 차입금 장부금액의 내역은 다음과 같습니다.

(단위: 천원)		
구분	당기말	전기말
유동		
금융기관차입금	13,000,000	19,050,000
사채	41,713,192	-
소계	54,713,192	19,050,000
비유동		
금융기관차입금	54,500,000	43,000,000
사채	-	42,989,454
소계	54,500,000	85,989,454
합계	109,213,192	105,039,454

(2) 당기 및 전기말 현재 금융기관차입금의 상세 내역은 다음과 같습니다.

(단위: 천원)					
내역	차입처	최장만기일	당기말 현재 연이자율(%)	당기말	전기말
운전자금	신한은행	2021-09-22	-	-	1,450,000
운전자금	KEB하나은행	2021-05-15	-	-	1,600,000
운전자금	지아이비솔제일차	2022-04-08	2.86%	20,000,000	20,000,000
운전자금	농협은행	2021-04-08	3.14%	10,000,000	10,000,000
운전자금	대구은행	2022-04-08	3.37%	10,000,000	10,000,000
운전자금	한국산업은행	2022-04-02	3.13%	10,000,000	10,000,000
해외투자	한국수출입은행	2023-06-05	2.42%	14,500,000	-
시설자금	한국산업은행	2021-06-22	3.57%	1,200,000	3,600,000
시설자금	한국산업은행	2021-06-22	3.43%	1,800,000	5,400,000
소계				67,500,000	62,050,000
유동성대체				13,000,000	19,050,000
합계				54,500,000	43,000,000

(3) 당기 및 전기말 현재 사채의 상세내역은 다음과 같습니다.

(단위: 천원)				
구분	최장만기일	당기말 현재 연이자율(%)	당기말	전기말
무보증 공모 회사채	2021-05-04	LIBOR + 0.95%	21,760,000	23,156,000
무보증 사모 회사채	2021-05-24	3.30%	20,000,000	20,000,000
소계			41,760,000	43,156,000
사채할인발행차금			(46,808)	(166,546)
유동성대체			(41,713,192)	-
합계			-	42,989,454

19. 기타부채

당기 및 전기말 현재 기타부채의 내역은 다음과 같습니다.

(단위: 천원)		
구분	당기말	전기말
유동		
선수금	28,640	1,210
예수금	265,387	259,027
부가세예수금	377,866	733,605
합계	671,893	993,842

20. 종업원급여부채

(1) 보고기간종료일 현재 순확정급여부채 산정내역은 다음과 같습니다..

(단위: 천원)		
구분	당기말	전기말
순확정급여부채	9,797,528	10,141,072
기타장기종업원급여부채	313,531	309,964
합계	10,111,059	10,451,036

(2) 순확정급여부채

① 당기 및 전기말 현재 순확정급여부채의 산정내역은 다음과 같습니다.

(단위: 천원)		
구분	당기말	전기말
확정급여채무의 현재가치	15,133,065	13,727,513
사외적립자산의 공정가치	(5,335,538)	(3,586,441)
순확정급여부채	9,797,528	10,141,072

② 당기 및 전기 중 확정급여채무의 현재가치 변동내역은 다음과 같습니다.

(단위: 천원)		
구분	당기	전기
기초장부금액	13,727,513	11,717,181
당기근무원가	2,479,498	2,308,428
이자비용	315,461	298,334
재측정요소		
– 인구통계적 가정의 변동	-	563,354
– 재무적 가정의 변동	36,483	(2,043,543)
– 경험적 조정	(346,525)	1,384,918
퇴직금지금액	(1,117,073)	(881,903)
과거근무원가	-	-
기타	37,708	380,744
기말장부금액	15,133,065	13,727,513

(주1) 관계사간 전출입 금액을 포함하고 있습니다.

③ 당기 중 사외적립자산의 공정가치 변동내역은 다음과 같습니다.

(단위: 천원)		
구분	당기	전기
기초장부금액	3,586,441	2,410,604
이자수익	68,847	50,480
재측정요소		
– 사외적립자산의 수익	(4,214)	(2,315)
사용자의 기여금	1,740,000	860,000
지급액	(355,364)	(164,135)
기타	299,828	431,807
기말장부금액	5,335,538	3,586,441

(주1) 관계사간 전출입 금액을 포함하고 있습니다.

④ 당기말 현재 사외적립자산의 구성내역은 다음과 같습니다.

(단위: 천원)		
구분	당기말	전기말
원리금보장 금융상품	5,335,538	3,586,441

⑤ 당기 및 전기 중 당기손익으로 인식된 비용은 다음과 같습니다.

(단위: 천원)		
구분	당기	전기
당기근무원가	2,479,498	2,308,428
과거근무원가	-	-
순이자원가	246,614	247,854
종업원 급여에 포함된 총 비용	2,726,112	2,556,282

⑥ 당기 및 전기 중 총비용 포함된 항목은 다음과 같습니다.

(단위: 천원)		
구분	당기	전기
매출원가	2,147,183	2,042,924
판매비와관리비	578,929	513,358
합계	2,726,112	2,556,282

⑦ 당기 및 전기말 현재 주요 보험수리적 가정의 내역은 다음과 같습니다.

구분	당기말	전기말
할인율	2.04%	2.07%
임금상승률	3.94%	3.94%

⑧ 당기말 현재 주요 보험수리적가정의 변동에 따른 확정급여채무의 민감도 분석 결과는 다음과 같습니다.

(단위: 천원)			
구분	가정의 변동폭	확정급여채무의 변동	
		가정의 증가	가정의 감소
할인율	1%	(1,133,716)	1,315,287
임금상승률	1%	1,317,372	(1,156,202)

상기의 민감도 분석은 다른 가정은 일정하다는 가정하에 산정되었습니다. 주요 보험수리적가정의 변동에 대한 확정급여채무의 민감도는 재무상태표에 인식된 확정급여채무 산정 시 사용한 예측단위접근법과 동일한 방법을 사용하여 산정되었습니다.

민감도 분석에 사용된 방법 및 가정은 전기와 동일합니다.

⑨ 미래현금흐름에 대한 확정급여제도의 영향

당사는 기금의 적립수준을 매년 검토하고, 기금에 결손이 발생하는 경우 이를 보전하는 정책을 보유하고 있습니다.

2021년 12월 31일로 종료하는 회계연도의 예상기여금은 1,721,000천원 입니다.

당기말 현재 할인되지않은 연금 급여지급액의 만기 분석은 아래와 같습니다.

(단위: 천원)					
구분	1년미만	1년~3년미만	3년~5년 미만	5년 이상	합계
급여지급액	1,174,425	506,133	1,892,569	11,559,939	15,133,066

확정급여채무의 가중평균만기는 8.08년입니다.

21. 법인세비용 및 이연법인세

(1) 당기 및 전기 중 법인세비용의 구성내역은 다음과 같습니다.

(단위: 천원)		
구분	당기	전기
당기법인세		
당기손익에 대한 당기법인세	820,653	447,834
전기법인세의 조정사항	(140,900)	(12,118)
총당기법인세	679,753	435,716
이연법인세		
일시적차이의 증감	(1,253,443)	3,853,614
자본에 직접 반영된 법인세		
순확정급여부채의 재측정요소	(67,282)	(20,450)
자기주식처분이익	(9,779)	-
총 자본에 직접 반영된 법인세	(77,061)	(20,450)
법인세비용(수익)	(650,751)	4,268,880

(2) 당사의 법인세비용차감전순이익에 대한 법인세비용과 당사의 이익에 대해 적용되는 가중평균세율을 사용하여 이론적으로 계산된 금액과의 차이는 다음과 같습니다

(단위: 천원)		
구분	당기	전기
법인세비용차감전순이익	14,659,117	5,144,170
법인세율로 계산된 법인세비용	3,203,006	1,109,718
법인세 효과:		
- 세무상 과세되지 않는 수익	(2,902)	(200)
- 세무상 차감되지 않는 비용	171,155	42,656
- 세액공제 및 세액감면	(570,814)	(213,448)
- 이월결손금 공제	(1,949,688)	(961,482)
- 전기법인세 조정사항	(140,900)	(12,118)
- 이월결손금에 대한 이연법인세효과	(1,364,294)	4,305,328
- 기타	3,686	(1,574)
법인세수익	(650,751)	4,268,880
유효세율(주1)	0%	83%

(주1) 당기는 법인세수익이 발생함에 따라 유효세율을 산정하지 않습니다.

(3) 이연법인세자산과 부채의 회수 및 결제 시기는 다음과 같습니다.

(단위: 천원)		
구분	당기말	전기말
이연법인세자산		
12개월 후에 회수될 이연법인세자산	27,739,536	26,634,875
12개월 이내에 회수될 이연법인세자산	2,403,373	1,929,522
이연법인세부채		
12개월 후에 결제될 이연법인세부채	(5,453,809)	(5,128,743)
12개월 이내에 결제될 이연법인세부채	(4)	-
이연법인세자산(부채) 순액	24,689,096	23,435,654

(4) 당기 및 전기 중 자본에 직접 반영된 법인세효과는 다음과 같습니다.

(단위: 천원)						
구분	당기			전기		
	반영 전	법인세 효과	반영 후	반영 전	법인세 효과	반영 후
순확정급여부채의 재측정요소	305,827	(67,282)	238,545	92,956	(20,450)	72,506
자기주식처분이익	44,452	(9,779)	34,673	-	-	-
합계	350,279	(77,061)	273,218	92,956	(20,450)	72,506

(5) 당기와 전기 중 동일과세당국과 관련된 금액을 상계하기 이전의 이연법인세자산과 부채의 변동내역은 다음과 같습니다.

(단위: 천원)				
구분	당기초	손익계산서	자본	당기말
건설자금이자	(72,415)	3,050	-	(69,365)
토지재평가	(3,891,474)	-	-	(3,891,474)
기계장치손상	262,067	(83,252)	-	178,815
재고평가	1,314,622	(276,750)	-	1,037,872
확정급여부채	3,020,053	376,503	(67,282)	3,329,274
정부보조금	18,919	(7,753)	-	11,166
대손충당금	465,476	(50,471)	-	415,005
이월결손금	26,009,440	(2,267,834)	-	23,741,606
이월세액공제	-	36,362	-	36,362
기타	(58,908)	(41,257)	-	(100,165)
소계	27,067,780	(2,311,402)	(67,282)	24,689,096
실현가능성평가	(3,632,127)	3,632,127	-	-
합계	23,435,653	1,320,725	(67,282)	24,689,096

(단위: 천원)				
구분	전기초	손익계산서	자본	전기말
건설자금이자	(75,459)	3,044	-	(72,415)
토지재평가	(3,891,474)	-	-	(3,891,474)
기계장치손상	344,499	(82,432)	-	262,067
재고평가	702,582	612,040	-	1,314,622
확정급여부채	2,577,780	462,723	(20,450)	3,020,053
정부보조금	26,887	(7,968)	-	18,919
대손충당금	477,251	(11,775)	-	465,476
이월결손금	26,682,640	(673,200)	-	26,009,440
기타	444,562	(503,470)	-	(58,908)
소계	27,289,268	(201,038)	(20,450)	27,067,780
실현가능성평가	-	(3,632,127)	-	(3,632,127)
합계	27,289,268	(3,833,165)	(20,450)	23,435,653

(6) 당기 및 전기말 현재 이연법인세자산(부채)로 인식하지 않은 차감(가산)할 일시적 차이의 내역은 다음과 같습니다.

(단위: 천원)			
구분	당기말	전기말	비고
미사용결손금	-	16,509,670	이월결손금에 대한 실현가능성 고려

22. 자본금과 자본잉여금

(1) 당사가 발행할 주식의 총수는 150,000,000주이고, 발행한 주식의 수는 보통주식 61,494,040주이며, 1주당 금액은 500원입니다.

(2) 당기 및 전기말 현재 자본잉여금의 내역은 다음과 같습니다.

(단위: 천원)		
구분	당기말	전기말
주식발행초과금	118,289,885	118,289,885
기타자본잉여금	1,221,070	1,186,398
합계	119,510,955	119,476,283

23. 자본조정

당사의 자본조정 내역은 전액 자기주식이며 당기중 에스케이씨(주)에 전액 처분하여 당기말 잔액은 없습니다. 또한 처분이익 34,672천원은 기타자본잉여금에 포함되어 있습니다.

24. 기타포괄손익누계액

당기 및 전기말 현재 기타포괄손익누계액의 내역은 다음과 같습니다.

(단위: 천원)		
구분	당기말	전기말
재평가이익	6,699,356	6,699,356

상기 기타포괄손익누계액의 증감은 법인세 효과가 차감된 후의 금액입니다.

25. 결손금

(1) 당기 및 전기말 현재 결손금 내역은 다음과 같습니다.

(단위: 천원)			
구분	내용	당기말	전기말
법정적립금	이익준비금(주1)	410,401	410,401
임의적립금	연구및인력개발준비금(주2)	398,700	398,700
	소계	809,101	809,101
미처리결손금	결손금	(46,217,586)	(61,765,999)
합계		(45,408,485)	(60,956,898)

(주1) 당사는 대한민국에서 제정되어 시행 중인 상법의 규정에 따라 자본금의 50%에 달할 때까지 매 결산기마다 현금에 의한 이익배당금의 10% 이상을 이익준비금으로 적립하고 있습니다. 동 이익준비금은 현금으로 배당할 수 없으나 자본전입 또는 결손보전이 가능하며, 자본준비금과 이익준비금의 총액이 자본금의 1.5배를 초과하는 경우(주주총회의 결의에 따라) 그 초과한 금액 범위에서 자본준비금과 이익준비금을 감액할 수 있습니다.

(주2) 회사는 조세특례제한법의 규정에 의하여 법인세 산출시 신고조정에 의해 손금산입하는 연구 및 인력개발준비금을 이익잉여금 처분시 별도 적립하고 있습니다. 동 준비금 중 관계세법의 규정에 따라 환입하는 금액은 배당할 수 있습니다.

(2) 결손금처리계산서

당기의 결손금처리계산서는 2021년 3월 31일(전기 처리 확정일: 2020년 3월 24일) 주주총회에서 처리될 예정입니다.

(단위: 원)				
구분	당기		전기	
I. 미처리결손금		(46,217,585,642)		(61,765,998,773)
1. 전기이월결손금	(61,765,998,773)		(62,713,794,309)	
2. 순확정급여부채의 재측정요소	238,545,232		72,505,788	
3. 당기순이익	15,309,867,899		875,289,748	
II. 차기이월미처리결손금		(46,217,585,642)		(61,765,998,773)

26. 고객과의 계약에서 생기는 수익

당사의 당기 및 전기중 고객과의 계약에서 생기는 수익은 다음과 같습니다.

(단위: 천원)		
구분	당기	전기
수익인식 시점		
한 시점에 인식	168,439,580	133,917,967
기간에 걸쳐 인식	5,766,724	4,518,578
합계	174,206,304	138,436,545

당사는 국내에 소재하고 있으며, 외부고객으로부터의 수익금액은 고객이 소재한 지역별로 구분하였습니다(주석 35 참고).

27. 판매비와 관리비

당기 및 전기 중 판매비와 관리비의 내역은 다음과 같습니다.

단위: 천원)		
구분	당기	전기
급여	5,841,857	3,876,423
퇴직급여	578,929	513,358
복리후생비	426,975	324,463
여비교통비	118,982	243,664
차량유지비	202,984	188,612
접대비	220,558	205,409
광고선전비	40,603	141,315
운반비	14,290	26,067
소모품비	100,093	94,205
세금과공과	70,049	89,434
지급임차료	29,569	21,676
보험료	609,024	553,375
지급수수료	3,343,672	3,219,626
수출경비	672,926	525,572
감가상각비	631,152	165,380
사용권자산상각비	287,423	346,933
무형자산상각비	105,179	47,709
대손상각비(환입)	265,911	54,437
기타판관비	255,891	67,808
합계	13,816,067	10,705,466

28. 비용의 성격별 분류

당기 및 전기 중 발생한 비용의 성격별 분류에 대한 정보는 다음과 같습니다.

(단위: 천원)		
구분	당기	전기
제품 및 반제품의 변동	8,414,167	(5,301,637)
원재료의 사용액	18,179,217	19,533,497
인건비	32,681,794	30,853,880
감가상각비	10,386,837	10,347,796
사용권자산상각비	1,567,158	1,901,319
무형자산상각비	116,432	61,167
외주가공비	50,630,968	43,377,199
소모품비	12,473,624	13,413,995
전력비	4,720,540	4,478,178
지급수수료	7,282,457	5,347,635
기타비용	8,891,748	6,986,767
합계	155,344,942	130,999,796

29. 기타수익 및 기타비용

당기 및 전기 중 기타수익과 기타비용의 내역은 다음과 같습니다.

(단위: 천원)		
구분	당기	전기
기타수익		
임대료	71,340	90,920
유형자산처분이익	83,707	6,079
사용권자산처분이익	10,138	1,588
무형자산처분이익	53,144	-
종속기업투자 손상차손환입	-	546,628
잡이익	182,994	496,036
기타수익 계	401,323	1,141,251
기타비용		
유형자산처분손실	9	-
사용권자산처분손실	268	-
잡손실	161,405	116,318
기타비용 계	161,682	116,318

30. 금융수익과 금융비용

당기 및 전기 중 금융수익과 금융비용의 내역은 다음과 같습니다.

(단위: 천원)		
구분	당기	전기
금융수익		
이자수익	62,894	2,629
배당금수익	1,950	1,950
외환차익	795,735	869,177
외화환산이익	1,419,650	27,718
파생상품평가이익	-	815,659
파생상품거래이익	-	112,099
금융수익 계	2,280,229	1,829,232
금융비용		
이자비용	3,380,380	3,162,889
매출채권처분손실	62,747	124,676
외환차손	1,156,616	482,639
외화환산손실	247,041	901,640
파생상품평가손실	1,375,799	-
파생상품거래손실	313,332	223,439
기타금융비용	186,201	251,461
금융비용 계	6,722,116	5,146,744

31. 주당이익

당기 및 전기 주당손익의 계산내역은 다음과 같습니다.

(1) 기본주당손익

(단위: 원, 주)		
구분	당기	전기
당기순이익	15,309,867,899	875,289,748
가중평균유통주식수(*)	61,456,850	61,456,850
기본주당손익	249	14

(*)가중평균유통보통주식수

(단위: 주)		
구분	당기	전기
가중평균발행주식수	61,494,040	61,494,040
가중평균자기주식수	(37,190)	(37,190)
가중평균유통보통주식수	61,456,850	61,456,850

32. 영업으로부터 창출된 현금

(1) 당기 및 전기의 영업으로부터 창출된 현금의 내역은 다음과 같습니다.

(단위: 천원)		
구분	당기	전기
당기순이익	15,309,868	875,290
조정	16,540,241	24,256,906
퇴직급여	2,726,112	2,556,282
감가상각비	10,386,836	10,347,796
사용권자산상각비	1,567,158	1,901,319
무형자산상각비	116,432	61,167
대손상각비(환입)	265,911	54,437
유형자산처분이익	(83,707)	(6,079)
무형자산처분이익	(53,144)	-
유형자산처분손실	9	-
사용권자산처분이익	(10,138)	(1,588)
사용권자산처분손실	268	-
종속기업 손상차손 환입	-	(546,629)
이자수익	(62,894)	(2,629)
외화환산이익	(1,419,650)	(27,718)
법인세비용(수익)	(650,751)	4,268,880
이자비용	3,380,380	3,162,889
외화환산손실	247,041	901,640
파생상품평가이익	-	(815,659)
파생상품평가손실	1,375,799	-
재고자산평가손실	(1,257,953)	2,781,998
잡손실 대체	14,482	(377,250)
배당금수익	(1,950)	(1,950)
운전자본의 변동	(5,347,477)	(26,679,070)
매출채권의 증감	(20,480,139)	(8,925,857)
미수금의 증감	1,666,032	(767,929)
선급금의 증감	6,567	(639,235)
선급비용의 증감	(351,359)	(95,234)
재고자산의 증감	11,712,642	(13,222,556)
매입부가가치세의 증감	-	83,857
매입채무의 증감	53,552	(2,198,947)
미지급금의 증감	2,664,304	(1,312,672)
미지급비용의 증감	2,390,888	1,105,830
선수금의 증감	27,430	1,210

예수금의 증감	6,360	49,854
매출부가가치세의 증감	(355,740)	733,605
순확정급여부채의 증감	(2,763,829)	(1,628,831)
파생상품의 증감	72,247	(2,058)
기타영업자산부채의 증감	3,568	139,893
영업으로부터 창출된 현금	26,502,632	(1,546,874)

(2) 당기 및 전기의 현금흐름표상 현금의 유입과 유출이 없는 중요한 거래의 내역은 다음과 같습니다.

(단위: 천원)		
구분	당기	전기
기타금융자산 제각	312,643	-
건설중인자산에서 건물로 대체	-	8,500
건설중인자산에서 시설장치로 대체	-	20,200
건설중인자산에서 기계장치로 대체	6,592,535	3,338,049
건설중인자산에서 기타유형자산 및 차량운반구로 대체	10,200	12,400
건설중인자산 취득으로인한 미지급금 변동	302,935	35,464
장기차입금 유동성대체	13,000,000	16,000,000
사채의 유동성 대체	41,760,000	-

(3) 당기 및 전기 중 재무활동에서 생기는 부채 변동은 다음과 같습니다

(단위: 천원)								
구분	당기							
	단기차입금	유동성 장기차입금	장기차입금	유동성사채	사채	유동성 리스부채	리스부채	합계
기초	3,050,000	16,000,000	43,000,000		42,989,455	433,932	453,275	105,926,662
현금흐름	(3,050,000)	(16,000,000)	24,500,000	-	-	(457,444)	-	4,992,556
외화환산손익	-	-	-	-	(1,393,505)	-	-	(1,393,505)
유동성대체	-	13,000,000	(13,000,000)	41,713,192	(41,713,192)	(9,639)	9,639	-
기타(주1)	-	-	-	-	117,242	288,743	-	405,985
기말	-	13,000,000	54,500,000	41,713,192	-	255,592	462,914	109,931,698

(주1) 리스부채의 기타변동에는 현재가치할인차금 상각 외에 취득 등으로 인한 증감금액이 포함되어 있습니다.

(단위: 천원)								
구분	전기							
	단기차입금	유동성 장기차입금	장기차입금	유동성사채	사채	유동성 리스부채	리스부채	합계
기초	-	6,000,000	19,000,000	29,986,590	22,151,319	-	-	77,137,909
회계정책의 변경	-	-	-	-	-	1,736,487	283,690	2,020,177
현금흐름	3,050,000	(6,000,000)	40,000,000	(30,000,000)	20,000,000	(2,002,667)	-	25,047,333
외화환산손익	-	-	-	-	789,321	-	-	789,321
사채할인발행차금상각	-	-	-	13,410	48,815	-	-	62,225
유동성대체	-	16,000,000	(16,000,000)	-	-	700,112	(700,112)	-
기타	-	-	-	-	-	-	869,697	869,697
기말	3,050,000	16,000,000	43,000,000	-	42,989,455	433,932	453,275	105,926,662

33. 약정사항 및 우발상황

(1) 당기말 현재 회사가 제공받은 지급보증은 다음과 같습니다.

(단위: 천원, 미화불)			
보증인	보증처	약정대상	금 액
신한은행	사모사채 인수인	외화지급보증	USD 20,000,000
서울보증보험	-	계약이행보증	6,060,114

(2) 당기말 현재 당사 소유의 자산이 담보로 제공된 내역은 다음과 같습니다.

(단위: 천원)						
담보제공자산	구분	담보설정금액	담보제공자산 장부가액	채무	담보권자	설정내역
토지, 건물 및 기계장치	장당공장	15,600,000	8,423,399	단기차입금	KEB하나은행	한정근 담보
토지, 건물 및 기계장치	장당공장, 용월공장	16,900,000	9,693,740	단기차입금	신한은행	한정근 담보
토지, 건물	추팔공장	39,600,000	46,372,978	장, 단기차입금	한국산업은행	한정근 담보
합계		72,100,000	64,490,117			

(3) 당기말 현재 회사가 금융기관과 체결하고 있는 차입약정은 다음과 같습니다.

(단위: 천원, 미화불)			
금융기관	약정내용	통화	한도액
KEB하나은행	무역금융	KRW	3,000,000
	수입신용장	USD	1,000,000
	일반대	KRW	9,200,000
	전자방식매출채권담보대출(주1)	KRW	18,000,000
신한은행	무역금융	KRW	5,000,000
	수입신용장	USD	2,100,000
	전자방식매출채권담보대출(주1)	KRW	3,000,000
	전자방식외담대	KRW	3,000,000
	파생상품약정	USD	3,700,000
우리은행	전자방식매출채권담보대출	KRW	10,000,000
국민은행	전자방식매출채권담보대출	KRW	1,000,000
농협은행	일반대	KRW	10,000,000
지아이비솔제일차	일반대	KRW	20,000,000
대구은행	일반대	KRW	15,000,000
한국수출입은행	해외투자자금대출	KRW	14,500,000
산업은행	일반대	KRW	10,000,000
	시설자금	KRW	3,000,000

(주1) 소구 의무가 없는 조건으로 실행 시 매출채권 양도로 인식합니다.

(4) 계류중인 소송사건

당기말 현재 당사가 피고로 계류중인 소송사건은 존재하지 않습니다.

(5) 기한의 이익 상실 조항

당사는 금융기관과 체결한 약정에서 기한의 이익 상실요건이 있는 차입금이 존재하며 당기 말기준으로 기한의 이익 상실 사유가 발행하지 아니 하였습니다. 기한의 이익상실의 사유는 은행여신거래 기본약관에 따르며 약관에 따른 사유가 발생시에는 별도의 독촉,통지 등이 없어도 상환의무가 존재합니다.

34. 특수관계자거래

(1) 지배·종속관계 등 현황

1) 당기말 현재 당사의 지배기업은 SKC(주)이며 최상위지배기업은 SK(주)입니다.

2) 당기 및 전기말 현재 회사와 매출 등 거래 또는 채권·채무 잔액이 있는 종속기업, 관계기업 및 기타 특수관계자는 다음과 같습니다.

구분	회사명
종속기업	SOLMICS TAIWAN CO., LTD./ SOLMICS SHANGHAI CO., LTD./ SKC Solmics Hong Kong Co., LTD. SKC Semiconductor MaterialsTechnology Co.,Ltd.
기타특수관계자	에스케이하이닉스(주), SK Hynix Semiconductor (China) Ltd., 행복나래(주), 기타SK계열회사(주1)

(주1) 해당 기타 특수관계자는 한국채택국제회계기준서 제1024호에 의한 특수관계자는 아니나, 공정거래법 등의 법률에서 동일기업집단 등으로 규정하고 있는 특수관계자를 포함하고 있습니다.

(2) 당기 및 전기 중 발생한 특수관계자의 거래내역은 다음과 같습니다.

(단위: 천원)					
구분	특수관계자명	당기		전기	
		매출 등	매입 등	매출 등	매입 등
최상위지배기업	SK(주)	-	1,679,829	-	1,165,593
지배기업	SKC(주)	7,834,182	83,525	6,111,304	26,506
종속기업	SOLMICS TAIWAN CO., LTD.	5,310,137	-	4,372,670	-
	SOLMICS SHANGHAI CO., LTD.	-	612,141	-	662,445
기타	에스케이하이닉스(주)	60,778,634	-	36,007,117	200
	SK Hynix Semiconductor (China) Ltd	18,069,801	-	13,533,932	-
	행복나래(주)	14,016,373	622,847	34,414,477	675,715
	기타(SK계열회사)	1,632,314	522,091	2,113,014	812,751
합계		107,641,441	3,520,433	96,552,514	3,343,210

(3) 당기 및 전기말 현재 특수관계자에 대한 채권 및 채무의 주요 잔액은 다음과 같습니다.

(단위: 천원)					
구분	특수관계자명	당기말		전기말	
		채권	채무	채권	채무
최상위지배기업	SK(주)	-	194,881	-	289,356
지배기업	SKC(주)	1,168,179	34,606	2,170,252	33
종속기업	SOLMICS TAIWAN CO., LTD	1,401,109	-	1,571,620	-
	SKC Solmics Hong Kong Co., LTD	-	-	312,643	-
기타	에스케이하이닉스(주)	21,577,005	-	14,951,167	-
	SK Hynix Semiconductor (China) Ltd.	1,808,999	-	1,009,679	-
	행복나래(주)	351,767	74,209	1,469,458	54,731
	기타(SK계열회사)	651,592	177,079	469,688	171,011
합계		26,958,651	480,775	21,954,507	515,131

(4) 당기 중 당사가 특수관계자와의 자금거래내역은 다음과 같습니다.

(단위:백만원)					
특수관계 구분	특수관계자명	유상증자	주식 취득	주식 매각	대여금 회수
종속기업	SKC Solmics Hong Kong Co., LTD	18,155,599	-	-	-

(5) 주요 경영진에 대한 보상

주요 경영진은 이사(등기), 이사회 의 구성원, 재무책임자 및 내부감사책임자를 포함하고 있습니다. 주요 경영진에게 지급되었거나 지급될 보상금액은 다음과 같습니다.

(단위: 천원)		
구분	당기	전기
급여	632,878	728,483
퇴직급여	56,291	100,987
합계	689,169	829,470

(6) 당기말 현재 당사가 특수관계자를 위하여 제공하고 있는 담보 및 지급보증의 내역은 다음과 같으며, 특수관계자로부터 제공받고 있는 담보 및 지급보증은 없습니다.

(단위: 천원, 미화불)						
특수관계구분	기업명	지급보증처	통화	보증한도금액	보증기간	
					시작	종료
종속기업	SKC Semiconductor MaterialsTechnology Co.,Ltd	신한은행	USD	3,120,000	2020.12.24	2021.12.23

35. 영업부문 정보

(1) 당사 매출액의 10% 이상을 차지하는 외부 고객과 관련된 정보는 다음과 같습니다.

(단위: 천원)		
구분(주1)	당기	전기
에스케이하이닉스(주)	94,150,392	84,103,776
삼성전자	17,132,881	12,307,291
합계	111,283,273	96,411,067

(주1) 동일지배력 하에 있는 기업들은 단일고객으로 간주하였습니다.

(2) 당기 및 전기 중 당사의 지역별 수익은 다음과 같습니다.

(단위: 천원)		
구분(주1)	당기	전기
한국	125,726,121	104,056,992
중국	22,619,266	16,986,917
미국	3,615,975	3,474,892
기타	22,244,942	13,917,744
합계	174,206,304	138,436,545

(주1) 수익은 고객의 소재지에 기초한 국가에 귀속됩니다.

36. 보고기간후 사건

당사는 에스케이씨(주)가 영위하는 CMP PAD/Slurry사업, BlankMask사업의 자산, 부채 및 인력 등과 SKC ENF Electronic Materials의 75.1% 지분 등 반도체소재 및 부품사업을 에스케이씨솔믹스(주)에 현물출자하고, 에스케이씨솔믹스(주)의 신주를 80,942,105주를 교부하기로 영업양수도 계약을 체결하였습니다. 2021년 02월 24일 주주총회에서 승인되었습니다.

6. 기타 재무에 관한 사항

1. 회사가 합병 등을 한 경우 그 내용

2-1. 현물출자 영업양수

(1) 양도인 : 에스케이씨(주)

(가) 당사와의 관계 : 최대주주

(나) 소재지 : 경기도 수원시 장안구 장안로 309번길 84 (정자동)

(다) 주요사업 : 폴리에스터 필름 등 제조·판매

(2) 거래종류 : 현물출자 영업양수

에스케이씨(주)가 영위하는 CMP PAD/Slurry 사업과 BlankMask 사업 관련 자산, 부채, 조직 및 SKC ENF Electronic Materials의 75.1%지분 등 반도체소재/부품사업(관련 자산 및 부채 일체 포함)을 에스케이씨솔믹스(주)가 양수하며 아래와 같이 신주를 발행함.

납입일	발행형태	발행한 주식의 내용			
		주식의종류	수량	액면가액	발행가액
2021. 03. 02	주주배정 유상증자	보통주	80,942,105주	500원	1,869원

(3) 거래목적 : 반도체 소재/부품 사업의 역량 집중을 통한 사업 기회의 확대 및 시너지 창출로 기업가치 제고

(4) 거래금액 : 151,280,794,461원

(5) 주요일정

(가) 이사회결의일 : 2020년 12월 23일

(나) 주요사항보고서(영업양수) 최초 제출일 : 2020년 12월 23일

(다) 주요사항보고서(유상양수) 최초 제출일 : 2020년 12월 23일

(라) 신주발행 조사보고서에 대한 법원의 인가 : 2021년 01월 21일

(마) 영업양수 승인을 위한 주주총회일 : 2021년 02월 24일

(바) 영업양수도 기준일 : 2021년 03월 02일

(사) 합병등종료보고서(영업양수도) 제출일 : 2021년 03월 02일

(6) 본 영업양수에 대한 자산, 부채 내역은 아래와 같습니다.

구분	금액
자산	131,840,607,117
현금및현금성자산	2,641,057,210
재고자산	2,967,820,519
유형자산	87,006,405,840
무형자산	20,287,172,910
매출채권	1,400,467,140
선급금	97,042,023
선급비용	829,096,658
부가가치세채권	111,021,235
관계기업투자	16,500,523,582
부채	16,736,719,352
장기차입금및사채	12,367,000,000
장기미지급금	999,204,039
매입채무	14,655,765
미지급금	2,601,558,569
미지급비용	292,446,952
예수금	315,749,317
퇴직급여채무	75,967,233
장기종업원급여	70,137,477
순자산	115,103,887,765

*. 해당 현물출자 영업양수 공시 참고

['21.02.03_[기재정정]주요사항보고서(유상증자결정), '21.02.03_[기재정정]주요사항보고서(영업양수결정)]

2. 대손충당금 설정현황

가. 연결 재무제표 기준

(1) 최근 3사업년도의 계정과목별 대손충당금 설정내역

(단위 : 천원, %)

구분	계정과목	채권 총액	대손충당금	대손충당금 설정률
제26기	매출채권	47,546,077	2,375,860	5.00%
	기타채권	1,971,356	473	0.02%
	합계	49,517,433	2,376,333	4.80%
제25기	매출채권	27,028,088	2,404,924	8.90%
	기타채권	3,037,862	17133	0.56%

	합계	30,065,950	2,422,057	8.06%
제24기	매출채권	18,389,549	2,365,740	12.90%
	기타채권	1,619,647	277	0.00%
	합계	20,009,196	2,366,017	11.80%

(2) 최근 3사업연도의 대손충당금 변동현황

(단위 : 천원)

구 분	제26기	제25기	제24기
1. 기초 대손충당금 잔액합계	2,422,057	2,366,017	2,361,148
2. 순대손처리액(① - ② ± ③)	(312,623)	512	149
① 대손처리액(상각채권액)	(312,643)		-
② 상각채권회수액			-
③ 기타증감액	20	512	149
3. 대손상각비 계상(환입)액(주1)	266,899	55,528	4,720
4. 기말 대손충당금 잔액합계	2,376,333	2,422,057	2,366,017

(3) 당기말 현재 경과기간별 매출채권잔액 현황

(단위 : 천원)

구 분		6월 이하	6월 초과 1년 이하	1년 초과 3년 이하	3년 초과	계
금액	일반	19,580,008	52,920	6,887	2,348,720	21,988,535
	특수관계자	25,557,542				25,557,542
	계	45,137,550	52,920	6,887	2,348,720	47,546,077
구성비율		94.93%	0.11%	0.01%	0.05	100%

(4) 매출채권관련 대손충당금 설정방침

당사는 매출채권 발생일과 약정된 입금조건에 따라 건별 Duedate를 관리하고 있으며 Duedate에 대한 초과(Overdue)일수에 따라 과거 대손경험에 근거하여 합리적으로 대손충당금을 설정하고 있습니다.

받을어음에 대해서는 타수부도 등을 고려, 부도어음에 대해서는 대손충당금을 100% 설정하고 있으며 만기일이 경과하지 않은 받을어음에 대해서는 대손충당금을 쌓고 있지 않습니다. 다만, 만기일 이전이라 하더라도 발행업체의 부도 및 화의 등 부실이 확인되는 경우에는 대손충당금을 설정하고 있습니다. 이 밖에 장단기 대여금 및 기타채권에 대해서는 개별 건별로 회수가능성 및 대손가능성을 평가하여 대손충당금을 쌓고 있습니다.

나. 별도 재무제표 기준

(1) 최근 3사업연도의 계정과목별 대손충당금 설정내역

(단위 : 천원, %)

구분	계정과목	채권 총액	대손충당금	대손충당금 설정률
제26기	매출채권	47,740,906	2,363,797	4.95%
	기타채권	1,718,044	473	0.03%
	합계	49,458,950	2,364,270	4.78%
제25기	매출채권	27,494,123	2,393,868	8.71%
	기타채권	3,313,700	17133	0.52%
	합계	30,807,823	2,411,001	7.83%
제24기	매출채권	18,670,609	2,356,287	12.62%
	기타채권	27,731,199	277	0.00%
	합계	46,401,808	2,356,564	5.08%

(2) 최근 3사업연도의 대손충당금 변동현황

(단위 : 천원)

구분	제26기	제25기	제24기
1. 기초 대손충당금 잔액합계	2,411,001	2,356,564	2,353,168
2. 순대손처리액(① - ② ± ③)	(312,643)	-	-
① 대손처리액(상각채권액)	(312,643)	-	-
② 상각채권회수액	-	-	-
③ 기타증감액	-	-	-
3. 대손상각비 계상(환입)액	265,912	54,437	3,396
4. 기말 대손충당금 잔액합계	2,364,270	2,411,001	2,356,564

(3) 당기말 현재 경과기간별 매출채권잔액 현황

(단위 : 천원)

구분		6월 이하	6월 초과 1년 이하	1년 초과 3년 이하	3년 초과	계
금 액	일반	18,373,728	52,920	6,887	2,348,720	20,782,255
	특수관계자	26,958,651	-	-	-	26,958,651
	계	45,332,379	52,920	6,887	2,348,720	47,740,906
구성비율		95%	0.11%	0.01%	0.05	100%

(4) 매출채권관련 대손충당금 설정방침

당사는 매출채권 발생일과 약정된 입금조건에 따라 건별 Duedate를 관리하고 있으며 Duedate에 대한 초과(Overdue)일수에 따라 과거 대손경험에 근거하여 합리적으로 대손충당금을 설정하고 있습니다.

받을어음에 대해서는 타수부도 등을 고려, 부도어음에 대해서는 대손충당금을 100% 설정하고 있으며 만기일이 경과하지 않은 받을어음에 대해서는 대손충당금을 쌓고 있지 않습니

다. 다만, 만기일 이전이라 하더라도 발행업체의 부도 및 화의 등 부실이 확인되는 경우에는 대손충당금을 설정하고 있습니다. 이 밖에 장단기 대여금 및 기타채권에 대해서는 개별 건별로 회수가능성 및 대손가능성을 평가하여 대손충당금을 쌓고 있습니다.

3. 재고자산의 보유 실사내역 등

- 당사의 재고자산 실사일은 매년 8월 25일과 1월 2일 입니다. 실사일과 대차대조표일 사이의 재고자산 차이의 확인요령은 실사일과 대차대조표일 사이의 입출내역을 ERP를 통하여 확인하고 있습니다.

- 재고실사시 전문가의 참여 또는 감사인의 입회 여부
 당사의 재고자산 실사 일정 중 1월 2일 실사때에는 회계감사인의 입회하에 실시되고 있습니다.

가. 최근 3사업연도의 재고자산의 사업부문별 보유현황 _ 연결 재무제표 기준

(단위: 천원)

사업부문	제 품	계정과목	제 26 기	제 25 기	제 24 기
파인세라믹스사업부	Al2O3	완제품	2,322,943	3,101,368	3,958,203
		재공품	2,933,994	4,242,421	3,957,022
		원재료	336,068	366,908	653,863
		저장품	263,291	358,864	448,433
		미착품	-	-	-
		소 계	5,856,296	8,069,561	9,017,521
	Si	완제품	6,205,415	8,979,325	4,837,773
		재공품	6,355,807	8,716,969	7,887,033
		원재료	2,586,604	4,684,245	2,660,276
		저장품	3,090,029	2,991,776	1,969,532
		미착품	-	-	1,032,160
		소 계	18,237,855	25,372,315	18,386,774
	SiC	완제품	2,568,965	2,882,813	2,035,790
		재공품	688,370	1,048,049	1,149,281
		원재료	76,478	136,617	130,390
		저장품	403,832	434,518	460,557
		미착품	21,682	-	48,020
		소 계	3,759,327	4,501,997	3,824,038
	Quartz	완제품	2,205,635	2,307,376	-
		재공품	553,518	659,302	-
		원재료	5,094,399	4,863,277	-
		저장품	242,948	162,990	-
		미착품	-	-	-
		소 계	8,096,500	7,992,945	-
기 타	완제품	397,949	695,872	3,391,948	
	재공품	118,187	243,344	131,826	

		원재료	72,560	126,014	1,350,365
		저장품	77,470	180,674	383,022
		미착품	-	-	30,344
		소 계	666,166	1,245,904	5,287,505
	소 계	완제품	13,700,907	17,966,754	14,223,714
		재공품	10,649,876	14,910,085	13,125,162
		원재료	8,166,109	10,177,061	4,794,894
		저장품	4,077,570	4,128,822	3,261,544
		미착품	21,682	-	1,110,524
		합 계	36,616,144	47,182,722	36,515,838
	총자산대비 재고자산 구성비율(%) [재고자산합계÷기말자산총계×100]			14.18%	20.51%
재고자산회전율(회수) [연환산 매출원가÷{(기초재고+기말재고)÷2}]			3.38회	2.86회	3.25회

나. 최근 3사업연도의 재고자산의 사업부문별 보유현황 _ 별도 재무제표 기준

(단위: 천원)

사업부문	제 품	계정과목	제 26 기	제 25 기	제 24 기
파인세라믹스사업부	Al2O3	완제품	2,157,282	2,837,462	3,691,277
		재공품	2,933,994	4,242,421	3,957,022
		원재료	336,068	366,908	653,863
		저장품	263,291	358,864	448,433
		미착품	-	-	-
		소 계	5,690,635	7,805,655	8,750,595
	Si	완제품	5,725,781	8,656,775	4,671,316
		재공품	6,355,807	8,716,969	7,887,033
		원재료	2,586,604	4,684,245	2,660,276
		저장품	3,090,029	2,991,776	1,969,532
		미착품	-	-	1,032,160
		소 계	17,758,221	25,049,765	18,220,317
	SiC	완제품	2,414,978	2,747,080	1,910,492
		재공품	688,370	1,048,049	1,149,281
		원재료	76,478	136,617	130,390
		저장품	403,832	434,518	460,557
		미착품	21,682	-	48,020
		소 계	3,605,340	4,366,264	3,698,740
	Quartz	완제품	2,205,635	2,307,376	-
		재공품	553,518	659,302	-
		원재료	5,094,399	4,863,277	-
		저장품	242,948	162,990	-
		미착품	-	-	-
		소 계	8,096,500	7,992,945	-

	기 타	완제품	360,779	469,720	3,228,613
		재공품	118,187	243,344	131,826
		원재료	72,560	126,014	1,350,365
		저장품	77,470	180,674	383,022
		미착품	-	-	30,344
		소 계	628,996	1,019,752	5,124,170
	소 계	완제품	12,864,455	17,018,413	13,501,698
		재공품	10,649,876	14,910,085	13,125,162
		원재료	8,166,109	10,177,061	4,794,894
		저장품	4,077,570	4,128,822	3,261,544
		미착품	21,682	-	1,110,524
		합 계	35,779,692	46,234,381	35,793,822
총자산대비 재고자산 구성비율(%) [재고자산합계÷기말자산총계×100]			14.07%	20.12%	17.66%
재고자산회전율(회수) [연환산 매출원가÷{(기초재고 + 기말재고)÷2}]			3.45회	2.53회	3.34회

3. 공정가치평가 내역

(1) 당기 및 전기말 현재 금융상품의 종류별 장부금액 및 공정가치는 다음과 같습니다.

(단위: 천원)				
구분	당기말		전기말	
	장부금액	공정가치	장부금액	공정가치
금융자산				
현금및현금성자산	12,143,350	12,143,350	1,836,721	1,836,721
기타포괄손익-공정가치측정금융자산	13,000	13,000	13,000	13,000
기타금융자산	-	-	10,000	10,000
매출채권및기타채권	45,235,698	45,235,698	26,336,683	26,336,683
장기매출채권및기타채권	1,905,403	1,905,403	1,307,209	1,307,209
파생상품자산	160,608	160,608	1,608,654	1,608,654
합계	59,458,059	59,458,059	31,112,267	31,112,267
금융부채				
매입채무및기타채무	21,441,261	21,441,261	16,659,701	16,659,701
차입금및사채	54,713,192	55,056,807	19,050,000	19,158,093
파생상품부채	-	-	-	-
장기차입금및사채	57,335,298	57,617,364	85,989,454	86,653,440
합계	133,489,751	134,115,432	121,699,155	122,471,234

(2) 공정가치 측정

연결회사는 공정가치로 측정되는 금융상품에 대하여 공정가치 측정에 사용된 투입변수에 따라 다음과 같은 공정가치 서열체계로 분류하고 있습니다.

구분	투입변수의 유의성
수준1	측정일에 동일한 자산이나 부채에 대해 접근할 수 있는 활성시장의 (조정하지 않은) 공시가격
수준2	수준 1의 공시가격 외에 자산이나 부채에 대해 직접적으로나 간접적으로 관측할 수 있는 투입변수
수준3	자산이나 부채에 대한 관측할 수 없는 투입변수

당기 및 전기말 현재 연결회사의 공정가치로 측정하는 금융상품에 대한 수준별 공정가치의 추정치는 다음과 같습니다.

(단위: 천원)				
구분	수준1	수준2	수준3	합계
당기말				
파생상품자산	-	160,608	-	160,608
기타포괄손익-공정가치측정금융자산	-	-	13,000	13,000
합계	-	160,608	13,000	173,608
전기말				
파생상품자산	-	1,608,654	-	1,608,654
기타포괄손익-공정가치측정금융자산	-	-	13,000	13,000
합계	-	1,608,654	13,000	1,621,654

당기 및 전기 중 공정가치 서열체계의 수준 간 이동 내역은 없습니다.

(3) 가치평가기법 및 투입변수

당기말 현재 연결회사는 공정가치 서열체계에서 수준2로 분류되는 금융상품의 공정가치에 대하여 다음의 가치평가기법과 투입변수를 사용하고 있습니다.

(단위: 천원)				
구분	공정가치	수준	가치평가기법	투입변수
파생상품자산	160,608	2	현재가치법	환율

4. 채무증권 발행실적 등

가. 채무증권 발행실적

(기준일 : 2020년 12월 31일)

(단위 : 백만원, %)

발행회사	증권종류	발행방법	발행일자	권면(전자등록)총액	이자율	평가등급 (평가기관)	만기일	상환 여부	주관회사
에스케이씨 솔믹스(주)	회사채	사모	2018년 05월 22일	21,760	3.42	-	2021년 05월 24일	미상환	Shinhan Asia Limited
에스케이씨 솔믹스(주)	회사채	사모	2019년 07월 30일	20,000	3.30	-	2021년 07월 30일	미상환	SK증권
합 계	-	-	-	41,760	-	-	-	-	-

- 당사 및 연결대상 종속법인인 SOLMICS TAIWAN과 SOLMICS SHANGHAI INTERNATIONAL TRADING, SKC Solmics Hong Kong, SKC Semiconductor Materials(Wuxi) Co., Ltd는 공시대상기간 중 채무증권 발행 실적

이 없습니다.

나. 채무증권 이상환 잔액

- 연결재무제표 기준

기업어음증권 이상환 잔액

(기준일 : 2020년 12월 31일)

(단위 : 백만원)

잔여만기		10일 이하	10일초과 30일이하	30일초과 90일이하	90일초과 180일이하	180일초과 1년이하	1년초과 2년이하	2년초과 3년이하	3년 초과	합 계
이상환 잔액	공모	-	-	-	-	-	-	-	-	-
	사모	-	-	-	-	-	-	-	-	-
	합계	-	-	-	-	-	-	-	-	-
해당사항 없음										

단기사채 이상환 잔액

(기준일 : 2020년 12월 31일)

(단위 : 백만원)

잔여만기		10일 이하	10일초과 30일이하	30일초과 90일이하	90일초과 180일이하	180일초과 1년이하	합 계	발행 한도	잔여 한도
이상환 잔액	공모	-	-	-	-	-	-	-	-
	사모	-	-	-	-	-	-	-	-
	합계	-	-	-	-	-	-	-	-
해당사항 없음									

회사채 이상환 잔액

(기준일 : 2020년 12월 31일)

(단위 : 백만원)

잔여만기		1년 이하	1년초과 2년이하	2년초과 3년이하	3년초과 4년이하	4년초과 5년이하	5년초과 10년이하	10년초과	합 계
이상환 잔액	공모	-	-	-	-	-	-	-	-
	사모	41,760	-	-	-	-	-	-	41,760
	합계	41,760	-	-	-	-	-	-	41,760

신종자본증권 이상환 잔액

(기준일 : 2020년 12월 31일)

(단위 : 백만원)

잔여만기		1년 이하	1년초과 5년이하	5년초과 10년이하	10년초과 15년이하	15년초과 20년이하	20년초과 30년이하	30년초과	합 계
이상환 잔액	공모	-	-	-	-	-	-	-	-
	사모	-	-	-	-	-	-	-	-
	합계	-	-	-	-	-	-	-	-

해당사항 없음

조건부자본증권 미상환 잔액

(기준일 : 2020년 12월 31일)

(단위 : 백만원)

잔여만기		1년 이하	1년초과 2년이하	2년초과 3년이하	3년초과 4년이하	4년초과 5년이하	5년초과 10년이하	10년초과 20년이하	20년초과 30년이하	30년초과	합 계
미상환 잔액	공모	-	-	-	-	-	-	-	-	-	-
	사모	-	-	-	-	-	-	-	-	-	-
	합계	-	-	-	-	-	-	-	-	-	-

해당사항 없음

- 별도재무제표 기준

기업어음증권 미상환 잔액

(기준일 : 2020년 12월 31일)

(단위 : 백만원)

잔여만기		10일 이하	10일초과 30일이하	30일초과 90일이하	90일초과 180일이하	180일초과 1년이하	1년초과 2년이하	2년초과 3년이하	3년 초과	합 계
미상환 잔액	공모	-	-	-	-	-	-	-	-	-
	사모	-	-	-	-	-	-	-	-	-
	합계	-	-	-	-	-	-	-	-	-

해당사항 없음

전자단기사채 미상환 잔액

(기준일 : 2020년 12월 31일)

(단위 : 백만원)

잔여만기		10일 이하	10일초과 30일이하	30일초과 90일이하	90일초과 180일이하	180일초과 1년이하	합 계	발행 한도	잔여 한도
미상환 잔액	공모	-	-	-	-	-	-	-	-
	사모	-	-	-	-	-	-	-	-
	합계	-	-	-	-	-	-	-	-

해당사항 없음

회사채 미상환 잔액

(기준일 : 2020년 12월 31일)

(단위 : 백만원)

잔여만기		1년 이하	1년초과 2년이하	2년초과 3년이하	3년초과 4년이하	4년초과 5년이하	5년초과 10년이하	10년초과	합 계
미상환 잔액	공모	-	-	-	-	-	-	-	-
	사모	41,760	-	-	-	-	-	-	41,760

	합계	41,760	-	-	-	-	-	-	-	41,760
--	----	--------	---	---	---	---	---	---	---	--------

신종자본증권 이상환 잔액

(기준일 : 2020년 12월 31일)

(단위 : 백만원)

잔여만기		1년 이하	1년초과 5년이하	5년초과 10년이하	10년초과 15년이하	15년초과 20년이하	20년초과 30년이하	30년초과	합 계
이상환 잔액	공모	-	-	-	-	-	-	-	-
	사모	-	-	-	-	-	-	-	-
	합계	-	-	-	-	-	-	-	-

해당사항 없음

조건부자본증권 이상환 잔액

(기준일 : 2020년 12월 31일)

(단위 : 백만원)

잔여만기		1년 이하	1년초과 2년이하	2년초과 3년이하	3년초과 4년이하	4년초과 5년이하	5년초과 10년이하	10년초과 20년이하	20년초과 30년이하	30년초과	합 계
이상환 잔액	공모	-	-	-	-	-	-	-	-	-	-
	사모	-	-	-	-	-	-	-	-	-	-
	합계	-	-	-	-	-	-	-	-	-	-

해당사항 없음

IV. 이사의 경영진단 및 분석의견

1. 예측정보에 대한 주의사항

당사가 동 사업보고서에 기재하는 미래에 발생할 것으로 예측되는 경영활동 및 사건, 현상 등은 당해 공시서류 작성시점의 재무성과 등에 대한 회사의 견해를 반영한 것입니다. 동 예측정보는 미래 경영환경과 관련된 다양한 가정에 기초하고 있으며, 동 예측정보는 결과적으로 부정확한 것으로 판명될 수 있습니다. 또한 이러한 가정들에는 예측정보에서 기재한 예상치와 실제 결과 간에 중요한 차이를 초래할 수 있는 위험, 불확실성 등을 포함하고 있습니다. 이러한 중요한 차이를 초래할 수 있는 요인에는 회사 내부경영과 관련된 요인과 외부환경에 관한 요인이 포함되어 있으며 이에 한하지 않습니다.

당사는 동 예측정보 작성시점 이후에 발생하는 위험 또는 불확실성을 반영하기 위하여 예측정보에 기재한 사항을 수정하는 정정보고서를 공시할 의무는 없습니다.

따라서 동 보고서에 기재된 예측정보는 동 보고서를 작성하는 시점을 기준으로 작성한 것이며, 회사가 이러한 위험요인이나 예측정보를 추가적으로 반영할 계획이 없음을 유의하시기 바랍니다.

2. 개요

당사의 매출은 파인세라믹스 사업으로 구성되어 있습니다. 손익구조에 영향을 미치는 주요한 거시경제 지표는 D-RAM가격 및 FPD 패널 가격의 변동 등 반도체시장의 경제상황입니다.

제26기(2020년)의 파인세라믹 사업은 1,748억원의 매출을 달성하였고 181억원의 영업이익이 발생하였습니다. 당사는 설립 후 수차의 증자를 거쳐 당기말 현재 납입자본금은 30,747백만원입니다. 한편, 당사는 2020년 8월 12일 포괄적 주식교환 이전결정에 따라 최대주주 에스케이씨(주)의 100% 완전자회사가 되었으며(2020년 12월 08일 합병등종료보고서 참고), 코스닥 시장 상장규정 제38조 제1항 제5호에 따라 2020년 12월 23일 코스닥 시장 상장폐지되었습니다. 또한 2020년 12월 23일 에스케이씨(주)가 영위하는 CMP PAD/Slurry사업, BlankMask사업의 자산, 부채 및 인력 등과 SKC ENF Electronic Materials의 75.1% 지분 등 반도체소재/부품사업(관련 자산 및 부채 일체 포함)을 에스케이씨솔믹스(주)에 현물출자하고, 에스케이씨솔믹스(주)의 신주를 배정, 교부하는 영업양수/유상증자 결정을 하였습니다.

최근 2년간의 주요 경영지표는 아래와 같습니다.

구분	제26기(2020년)	제25기(2019년)	비고(지표산출방법)
영업이익률	10.3%	5.4%	영업이익/매출액*100
부채비율	136.1%	140.0%	부채총계/자본총계*100
이자보상배율	5.1배	2.4배	영업이익/지급이자비용

3. 재무상태 및 영업실적(연결기준)

가. 재무상태

당사의 최근 2년간 재무상태는 다음과 같습니다.

과 목	제26기	제25기
자산		
유동자산	96,406,108,297	76,642,967,554
현금및현금성자산	12,143,350,202	1,836,720,854
매출채권및기타채권	45,235,697,889	26,336,682,904
파생상품자산	160,607,931	72,247,224
기타금융자산	-	10,000,000
기타유동자산	2,250,307,449	1,204,594,336
재고자산	36,616,144,826	47,182,722,236
비유동자산	161,893,319,101	153,421,555,453
기타포괄손익 공정가치측정금융자산	13,000,000	13,000,000
장기기타채권	1,905,403,004	1,307,209,430
유형자산	128,259,333,827	123,971,053,918
무형자산	2,969,539,684	837,456,013
파생상품자산	-	1,536,406,792
사용권자산	4,023,148,982	2,359,329,930
이연법인세자산	24,722,893,604	23,397,099,370
자산총계	258,299,427,398	230,064,523,007
부채		
유동부채	78,394,634,894	37,208,302,733
매입채무및기타채무	21,441,260,846	16,659,701,076
기타유동부채	1,514,753,943	1,433,554,689
차입금및사채	54,713,192,276	19,050,000,000
파생상품부채	-	-
당기법인세부채	725,427,829	65,046,968
비유동부채	70,499,111,476	97,003,410,260
차입금및사채	57,335,298,024	85,989,454,245
종업원급여부채	9,797,527,713	10,451,035,465
리스부채	3,366,285,739	562,920,550
부채총계	148,893,746,370	134,211,712,993
자본		
자본금	30,747,020,000	30,747,020,000
자본잉여금	119,510,955,989	119,476,283,452
자본조정	-	(177,481,804)

기타포괄손익누계액	6,076,201,960	6,769,110,910
결손금	(46,928,496,921)	(60,962,122,544)
자본총계	109,405,681,028	95,852,810,014
자본과부채총계	258,299,427,398	230,064,523,007

당사의 자산총계는 2019년 대비 12% 증가하였고, 부채총계는 11% 증가하였습니다

나. 영업실적

당사의 최근 2년간의 손익에 관한 사항은 아래와 같습니다.

(단위 :원)

과목	제 26 기	제 25 기
매출	174,780,934,293	138,847,029,041
매출원가	141,680,833,218	119,578,716,720
매출총이익	33,100,101,075	19,268,312,321
판매비와관리비	15,019,732,555	11,716,704,260
영업이익	18,080,368,520	7,551,608,061
기타수익	402,982,862	595,046,375
기타비용	161,681,427	116,317,958
지분법손익	-	-
금융수익	2,401,985,351	1,878,789,160
금융비용	7,622,037,045	5,156,637,318
법인세비용차감전순이익	13,101,618,261	4,752,488,320
법인세비용(수익)	(693,462,130)	4,354,025,004
당기순이익	13,795,080,391	398,463,316
기타포괄손익		
당기손익으로 재분류되지 않는 항목	238,545,232	72,505,788
순확정급여부채의 재측정요소	238,545,232	72,505,788
당기손익으로 재분류되는 항목	(692,908,950)	16,800,856
해외사업환산손익	(692,908,950)	16,800,856
총포괄이익	13,340,716,673	487,769,960
주당이익		
기본주당이익	224	6

(1) 파인세라믹 사업의 경영성과는 아래와 같습니다.

(단위: 억원)	제26기	제25기
매출액	1,748	1,388
영업손익	181	76

영업이익률	10.3%	5.4%
-------	-------	------

2020년도는 반도체 가격 상승 및 고객사 가동률 증가에 따라 공급이 확대되었으며, 당사는 지속적인 원가 절감 및 공정 효율성 확보를 통한 이익 확대에 중점을 둔 계획입니다.

4. 유동성 및 자금의 조달 등

가. 현금흐름

(1) 당사의 최근 2년간의 현금흐름은 아래와 같습니다.

(단위 : 원)

구분	제 26 기	제 25 기
영업활동으로 인한 현금흐름		
영업으로부터 창출된 현금흐름	26,078,503,778	(1,339,523,314)
이자의 수취	66,760,508	3,405,075
이자의 지급	(3,502,433,702)	(2,828,539,718)
배당금의 수취	1,950,000	650,000
법인세의 납부	(49,012,664)	(1,467,182,904)
영업활동 순현금유입(유출)	22,595,767,920	(5,631,190,861)
투자활동으로 인한 현금흐름		
단기금융상품의 취득	-	(10,000,000)
관계기업투자의 처분	10,000,000	-
보증금의 증가	(795,193,574)	(1,633,510,860)
보증금의 감소	197,000,000	1,909,725,790
유형자산의 취득	(15,622,651,396)	(19,397,375,812)
유형자산의 처분	83,720,000	75,640,000
무형자산의 취득	(1,798,322,340)	(322,556,335)
무형자산의 처분	230,000,000	-
투자활동 순현금유출	(17,695,447,310)	(19,378,077,217)
재무활동으로 인한 현금흐름		
단기차입금의 차입	126,916,138,700	141,472,187,050
단기차입금의 상환	(129,966,138,700)	(138,422,187,050)
유동성장기차입금의 상환	(16,000,000,000)	(6,000,000,000)
장기차입금의 차입	27,335,298,024	40,000,000,000
사채의 발행	-	20,000,000,000
사채의 상환	-	(30,000,000,000)
미지급금의 감소	(998,718,481)	-
리스료의 지급	221,933,774	(2,002,667,250)

재무활동 순현금유입	7,508,513,317	25,047,332,750
현금및현금성자산의 증감	12,408,833,927	38,064,672
기초의 현금및현금성자산	1,836,720,854	1,767,602,084
환율변동효과	(2,102,204,579)	31,054,098
기말의 현금및현금성자산	12,143,350,202	1,836,720,854

(2) 안정성 지표

(단위: %)	제26기	제25기	비 고
1. 부채비율	136.1	140.0	부채총계/자본총계*100
2. 차입금의존도	43.4	45.7	차입금/총자산*100
3. 자기자본비율	42.4	41.7	자본총계/자산총계*100

나. 차입금 현황

(1) 당사의 장·단기차입금 및 회사가 발행한 사채의 현황은 다음과 같습니다.

(단위: 천원)

구분	당기말	전기말
유동		
금융기관차입금	13,000,000	19,050,000
사채	41,713,192	-
소계	54,713,192	19,050,000
비유동		
금융기관차입금	54,500,000	43,000,000
사채	-	42,989,454
소계	54,500,000	85,989,454
합계	109,213,192	105,039,454

당사는 재무안정성에 중점을 두고, 차입조달을 진행하였으며 상환 시 이자율이 높은 차입금을 우선 상환하는 등 지급이자율을 낮추기 위한 노력을 기울이고 있습니다.

(2) 자금조달 등

당사의 2020년말 현재 단기차입금은 아래와 같습니다.

(단위: 백만원, %)

종류	차입처	당기말 현재 이자율(%)	2020년
-	-	-	-
합계			-

당사의 2020년말 현재 장기차입금은 아래와 같습니다.

(단위: 백만원, %)

종류	차입처	당기말 현재 이자율(%)	2020년
시설자금	산업은행	3.57	1,200
	산업은행	3.43	1,800
운영자금	대구은행	3.37	10,000
운영자금	산업은행	3.13	10,000
운영자금	농협은행	3.14	10,000
운영자금	지아이비솔제일차	2.86	20,000
해외투자자금	수출입은행	2.42	14,500
합계			67,500
차감:유동성 대체			13,000
차감:현재가치			-
차감 계			54,500

당사의 2020년 말 현재 사채의 내역은 다음과 같습니다.

(단위: 백만원, %)

종류	발행일	만기일	이자율	2020년
보증 사모 회사채	2018-05-22	2021-05-24	3.42	21,760
무보증 사모 회사채	2019-07-30	2021-07-30	3.30	20,000
소계				41,760
사채할인발행차금				(47)
유동성대체				41,713
합계				-

당기말과 전기말 현재 연결실체가 발행한 사채의 내역은 다음과 같습니다.

(단위: 천원)

구분	최장만기일	당기말 현재 연이자율(%)	당기말	전기말
보증 사모 회사채	2021-05-24	3.42	21,760,000	23,156,000
무보증 사모 회사채	2021-07-30	3.30	20,000,000	20,000,000
소계			41,760,000	43,156,000
사채할인발행차금			(46,808)	(166,546)
유동성대체			(41,713,192)	-

합계	-	42,989,454
----	---	------------

당기말 현재 장기차입금 및 사채의 연도별 상환계획은 다음과 같습니다.

(단위: 백만원)

상환계획	사모사채(*)	장기차입금	합 계
2021.1.1. ~ 2021.12.31.	41,760	13,000	54,760
2022.1.1. ~ 2022.12.31.	-	40,000	40,000
2023.1.1. ~ 2023.12.31.	-	14,500	14,500
합 계	41,760	67,500	109,260

(*) 동 현금흐름은 이자를 제외한 현금흐름으로 장부가액과 일치하지 않습니다.

5. 부외거래 현황

가. 담보제공자산 및 지급보증

당기말 현재 연결실체의 채무를 위하여 담보로 제공되어 있는 자산의 내역은 다음과 같습니다.

(단위: 천원)

담보제공자산	구분	장부금액	담보설정금액	채무	담보권자	설정내역
토지, 건물 및 기계장치	장당공장	8,423,400	15,600,000	단기차입금	KEB하나은행	한정근 담보
토지, 건물 및 기계장치	장당공장, 용월공장	9,693,740	16,900,000	단기차입금	신한은행	한정근 담보
토지, 건물	추팔공장	46,372,978	39,600,000	장, 단기차입금	한국산업은행	한정근 담보
합계		64,490,118	72,100,000			

당기말 현재 연결실체가 특수관계자로부터 제공받은 지급보증은 없습니다.

나. 우발채무와 약정사항

(1) 당기말 현재 연결회사가 맺고 있는 차입약정은 다음과 같습니다.

(단위 : 천원, 미화불)

금융기관	약정내용	통화	한도액
국민은행	전자방식매출채권담보대출	KRW	1,000,000
대구은행	운전자금	KRW	15,000,000
농협은행	운전자금	KRW	10,000,000
신한은행	무역금융	KRW	5,000,000
	전자방식매출채권담보대출(주1)	KRW	3,000,000
	전자방식외담대	KRW	3,000,000
우리은행	전자방식매출채권담보대출	KRW	10,000,000
수출입은행	해외투자자금대출	KRW	14,500,000

지아이비솔제일차	일반대	KRW	20,000,000
KEB하나은행	무역금융	KRW	9,200,000
	일반대	KRW	3,000,000
	전자방식매출채권담보대출(주1)	KRW	18,000,000
한국산업은행	운전자금	KRW	10,000,000
	시설자금	KRW	3,000,000
합계			124,700,000
신한은행	수입신용장(일람불-일반)	USD	1,500,000
	수입신용장(기한부-일반)	USD	600,000
	시설자금	USD	2,600,000
KEB하나은행	수입신용장(일람불-일반)	USD	1,000,000
합계			5,700,000

(주1) 매출채권담보대출의 사용액은 모두 소유에 따른 위험과 보상이 대부분 이전되어 양도거래로 처리되었습니다.

(2) 당기말 현재 연결회사의 금융기관에 대한 차입금 및 계약이행 보증 등을 위하여 담보로 제공하고 있는 자산의 세부내역은 다음과 같습니다.

(단위:백만 원)

담보권자	담보제공자산	채권최고액	비고
KEB하나은행	토지, 건물 및 기계장치	15,600	단기차입금 담보
신한은행	토지, 건물 및 기계장치	16,900	단기차입금 담보
한국산업은행	토지, 건물	39,600	장,단기차입금 담보
합계		72,100	

6. 그 밖에 투자이사결정에 필요한 사항

당사는 온실가스/에너지 목표관리업체로 2014년 사업장 단위(추팔공장)로 지정되었으며, '저탄소 녹색성장 기본법시행령' 제29조 및 '온실가스 에너지 목표관리 운영 등에 관한 지침 (환경부고시 제2011-29호)' 제20조, 부칙 제3조의 규정에 따른 산업, 발전부문 온실가스/에너지 목표관리업체로서, 그 의무를 성실히 이행하고 있습니다.

가. 온실가스 배출량 및 에너지 소비량에 관한 사항

사업장명	구분	2020년	2019년	2018년	2017년	2016년
추팔공장	온실가스배출량(ton CO2eq)/yr	11,700	10,849	8,806	6,706	17,089
	에너지 소비량 (TJ)/yr	240	222	181	138	352

나. 녹색전문기업 지정 여부

해당사항 없음

에스케이씨솔믹스 주식회사
대표이사 오 준 록

V. 감사인의 감사의견 등

1. 회계감사인의 명칭 및 감사의견

사업연도	감사인	감사의견	강조사항 등	핵심감사사항
제26기(당기)	다산회계법인	적정	해당사항 없음	-
제25기(전기)	삼일회계법인	적정	해당사항 없음	유형자산의 취득 및 건설중인자산의 본계정 대체
제24기(전전기)	삼일회계법인	적정	해당사항 없음	해당사항 없음

*. 제26기는 비상장 법인 전환에 따라 핵심감사사항 미해당

2. 감사용역 체결현황

(단위 : 백만)

사업연도	감사인	내 용	감사계약내역		실제수행내역	
			보수	시간	보수	시간
제26기(당기)	다산회계법인	별도 및 연결 반기 재무제표 검토 별도 및 연결 재무제표 감사	78.5	1,173	78.5	1,161
제25기(전기)	삼일회계법인	별도 및 연결 반기 재무제표 검토 별도 및 연결 재무제표 감사	109	1,244	109	1,244
제24기(전전기)	삼일회계법인	별도 및 연결 반기 재무제표 검토 별도 및 연결 재무제표 감사	75	1,020	75	1,020

3. 회계감사인과의 비감사용역 계약체결 현황

(단위 : 백만)

사업연도	계약체결일	용역내용	용역수행기간	용역보수	비고
제26기(당기)	-	-	-	-	-
	-	-	-	-	-
제25기(전기)	-	-	-	-	-
	-	-	-	-	-
제24기(전전기)	-	-	-	-	-
	-	-	-	-	-

4. 회계감사인의 변경

당사는 '주식회사등의 외부감사에 관한 법률' 제10조에 의거 前 외부감사인(삼일회계법인)의 임기만료에 따라 당사 회계시스템 투명성 강화 및 기업규모 등 적합성을 고려하여 다산회계법인을 외부감사인으로 변경하였습니다.

변경 前	변경 後	변경 사유
삼일회계법인	다산회계법인	당사 회계시스템 투명성 강화 및 기업규모 등 적합성을 고려

5. 종속회사의 회계감사인의 감사의견 및 변경

당사는 '주식회사등의 외부감사에 관한 법률' 제10조에 의거 前 외부감사인(삼일회계법인)의 임기만료에 따라 당사 회계시스템 투명성 강화 및 기업규모 등 적합성을 고려하여 다산회계법인을 외부감사인으로 변경하였습니다.

변경 前	변경 後	변경 사유
삼일회계법인	다산회계법인	당사 회계시스템 투명성 강화 및 기업규모 등 적합성을 고려

6. 내부회계 관리제도

감사인은 최근사업년도말(제26기) 『경영자의 내부회계관리제도 운영실태 평가보고서에 대한 우리의 검토결과, 상기 경영자의 운영실태보고 내용이 중요성의 관점에서 내부회계관리제도 모범규준의 규정에 따라 작성되지 않았다고 판단하게 하는 점이 발견되지 아니 하였습니다』 라는 의견을 표명 하였습니다.

또한 당사는 일상감사, 반기감사 및 결산감사 등의 정기감사와 특별감사, 시재감사등의 수시감사 등을 실시하는 등의 내부감시제도를 운영하고 있습니다.

7. 내부 감사기구가 회계감사인과 논의한 결과

구분	일자	참석자	방식	주요 논의 내용
1	2020년 11월 25일	감사위원회, 회계담당, 업무수행이사	서면회의	감사계획 및 독립성, 감사전략, 그룹감사의 개요, 핵심감사사항 등
2	2021년 03월 05일	감사위원회, 회계담당, 업무수행이사	서면회의	감사에서의 유의적 발견사항, 핵심감사사항, 유의적 내부통제의 미비점, 감사인의 독립성 최종보고 등

VI. 이사회 등 회사의 기관에 관한 사항

1. 이사회에 관한 사항

가. 이사회 구성의 개요

본 보고서 제출일 기준 현재 당사의 이사회는 사내이사 2명, 사외이사 4명으로 총 6명으로 구성되어 있으며, 이사회 내에는 감사위원회가 있습니다.

(1) 사외이사 및 그 변동현황

(단위 : 명)

이사의 수	사외이사 수	사외이사 변동현황		
		선임	해임	중도퇴임
6	4	1	-	-

- 2021.03.25 제26기 정기주총

- ① 퇴임 : 사외이사 이승재, 김종희, 전형탁, 한승수
- ② 선임 : 기타비상무이사 이완재, 기타비상무이사 김종우
- ③ 재선임 : 사내이사 오준록

구 분	구 성	소속 이사명	의장/위원장	주요 역할
이사회	사내이사 2명, 사외이사 4명	오준록, 정의삼, 이승재, 김종희, 전형탁, 한승수	오준록 (사내이사)	· 법령 또는 정관이 규정하고 있는 사항, 주주총회를 통해 위임 받은 사항, 회사 경영의 기본방침 및 업무집행에 관한 중요사항의 결정 · 경영진의 업무집행 감독
감사위원회	사외이사 3명	이승재, 김종희, 전형탁	이승재 (사외이사)	· 재무상태를 포함한 회사업무 전반에 대한 감사

나. 이사회 주요활동 내역 (중요 의결사항)

개최일자	의안내용	가결여부	사내이사		사외이사			
			오준록	정의삼	이승재	김종희	전형탁	한승수
			100%	100%	78%	89%	89%	86%
2020. 02. 07	1. 제25기 결산 재무제표 승인의 건 2. 제25기 영업보고서 승인의 건 보고사항 : 내부회계관리제도 운영실태 보고 및 평가 보고의 건	가결	찬성 찬성 -	(선임 전)	찬성 찬성 -	찬성 찬성 -	찬성 찬성 -	(선임 전)

2020. 02. 27	1. 제25기 정기주주총회 소집의 건 2. 제25기 정기주주총회 부의안건 승인의 건 3. 전자투표제도 도입의 건 4. 인적용역 계약 건	가결	찬성 찬성 찬성	(선임 전)	찬성 찬성 찬성	찬성 찬성 찬성	찬성 찬성 찬성	(선임 전)
2020. 03. 24	1. 임원배상책임보험 가입 건 2. 인적용역 계약 건	가결	찬성 찬성	찬성 찬성	찬성 찬성	찬성 찬성	찬성 찬성	찬성 찬성
2020. 04. 01	1. 타법인 주식(출자증권) 취득 승인 건 2. 산업은행 일반대 연장의 건 3. 우리은행 외상매출채권담보대출 약정한도 증액의 건	가결	찬성 찬성 찬성	찬성 찬성	- - -	- - -	찬성 찬성 찬성	찬성 찬성 찬성
2020. 05. 29	1. 수출입은행 신규 차입의 건	가결	찬성	찬성	-	찬성	찬성	찬성
2020. 08. 12	1. 주식의 포괄적 교환계약 체결 승인의 건 2. 임시주주총회 소집의 건 3. 주주확정 기준일 결정의 건	가결	찬성 찬성 찬성	찬성 찬성	찬성 찬성	찬성 찬성	- - -	찬성 찬성 찬성
2020. 10. 14	1. 전자투표제도 도입 건	가결	찬성	찬성	찬성	찬성	찬성	찬성
2020. 12. 01	1. 자기주식 처분 승인의 건	가결	찬성	찬성	찬성	찬성	찬성	찬성
2020. 12. 23	1. 현물출자 방식의 영업양수 유상증자 승인의 건	가결	찬성	찬성	찬성	찬성	찬성	-

다. 이사회 내 위원회

당사는 이사회 내 감사위원회를 구성하여 운영하고 있으며 세부사항은 아래 2. 감사제도에 관한 사항을 참조하시기 바랍니다.

라. 이사의 독립성

이사는 주주총회에서 선임하며, 주주총회에서 선임할 이사 후보자는 이사회(사내이사 및 사외이사)가 선정하여 주주총회에 제출할 의안으로 확정하고 있으며, 이사 선출에 있어서 관련 법령과 정관에서 요구하는 자격요건의 충족 여부를 확인하고 있습니다.

당사 이사 6명에 대한 각각의 추천인 및 활동분야, 선임배경 등은 다음과 같습니다.

직명	성명 (생년월일)	주요 경력	임기	연임 여부	연임 횟수	추천인	최대주주 또는 주요 주주와의 관계	회사와의 거래	대내 교육 참여현황	활동분야 (담당 업무)	이사의 선임 배경
사내이사 (대표이사)	오준복 (65.11.23)	- 고려대 재료공학 - 기계이오대학원 응용화학과 석사, 박사 - 前 SKC 첨단기술중앙연구소 소장 - 兼 SKC 반도체_통신사업부문장(미등기 임원)	2021.03.22	연임	1	이사회	계열회사 임원	매당사항 없음	-	경영 전반 총괄	경영전반에 대한 폭넓은 경험과 어려운 경영환경 속에서 실적반등, 사업재편 등을 원만히 이끌어 온 경영역량을 바탕으로 당사의 경쟁력을 더욱 강화하고 기업가치를 제고하는데 기여할 것으로 판단하여 추천하였음
사내이사	정의삼 (65.03.01)	- SK하이닉스 Etch 제조기술 10팀장 - SK하이닉스 경영전략실 투자기획팀장 - SK하이닉스 제조/기술부문 M&T 기획그룹장 - SK하이닉스 제조/기술부문 ME 담당 - 現 SKC솔믹스 사업운영총괄	2023.03.24	최초선임	-	이사회	계열회사 임원	매당사항 없음	-	사업운영 총괄	반도체 전문기공써 지식과 풍부한 경험을 바탕으로 반도체 사업에 대한 전문적인 식견과 역량 발휘를 통해 회사의 성장과 발전에 기여할 수 있을 것으로 판단되어 추천하였음

사외이사	이승재 (53.01.10)	- 고려대 - 행정고시22회 - 중부지방국세청장 - 현 상송세무법인회장	2020.03.24	연임	2	이사회	-	-	-	전사 경영 전반에 대한 업무	중부지방국세청장 역임 및 세무법인회장으로 금융, 투자 . 회계, 재무 분야에 충분한 전문성을 갖추고 있어 회사 의 경영현황에 대한 소신 있는 의사 결정이 가능하여 회 사의 경영투명성을 제고하는 데에 기여할 수 있을 것으 로 판단하여 추천하였음
사외이사	김종희 (55.09.15)	- 삼성전기 상무 - 한국세라믹기술원 선임연구본부장 - 현 성균관대학교 신소재공학부 교수	2022.03.27	연임	1	이사회	-	-	-	전사 경영 전반에 대한 업무	성균관대 신소재공학부 교수이자 산업 전문가 로서 이사회 의사결정의 전문성을 강화하는데 중요한 역할을 할 것으로 판단하여 추천하였음
사외이사	전형탁 (60.04.28)	- BK21재료사업단장 - 한양대 공동기기원장 - 현 한양대 신소재공학부 교수	2022.03.27	연임	1	이사회	-	-	-	전사 경영 전반에 대한 업무	한양대 신소재공학부 교수이자 산업 전문가 로서 이사회 의사결정의 전문성을 강화하는데 중요한 역할을 할 것으로 판단하여 추천하였음
사외이사	한승수 (70.02.21)	- 싱가포르 경영대학 조교수 - 한국회계학회 회계제도위원회 - 현 대한회계학회 부회장 - 현 금융감독원 회계심의위원회 위원 - 현 고려대학교 경영대학 교수	2023.03.24	최초선임	-	이사회	-	-	-	전사 경영 전반에 대한 업무	폭넓은 지식과 전문성을 겸비한 회계, 재무전문가이자 당사의 사외이사로서 충분한 자격요건을 갖추었다고 판 단됨에 따라 추천

- 2021.03.25 제26기 정기주총

- ① 퇴임 : 사외이사 이승재, 김종희, 전형탁, 한승수
- ② 선임 : 기타비상무이사 이완재, 기타비상무이사 김종우
- ③ 재선임 : 사내이사 오준록

마. 이사회에 관한 내용

① 주주총회에 관한 사항

- 1. 주주총회의 소집
- 2. 영업보고서의 승인
- 3. 재무제표의 승인
- 4. 주주총회에 부의할 안건의 심의 및 결정

② 법령상 이사회 결의 사항

- 1. 대표이사의 선임 및 해임
- 2. 이사의 타회사 임원겸직에 관한 사항
- 3. 이사, 주요주주 등과 회사간의 거래의 승인
- 4. 지배인의 선임 및 해임
- 5. 준비금의 자본금 전입
- 6. 사채의 발행
- 7. 자산재평가에 관한 사항
- 8. 이사의 회사 사업기회 이용에 관한 사항
- 9. 최대주주 등 특수관계인과 회사간 거래의 승인

③ 정관상 이사회 결의 사항

- 1. 지점 및 사업장의 설치, 이전, 폐지
- 2. 종류주식의 배당률, 존속기간
- 3. 신주발행 사항
- 4. 주금 미납입으로 인한 손해배상 청구
- 5. 관련법령에 따른 주식매수선택권의 부여와 주식매수선택권부여를 취소하는결정

6. 명의개서대리인의 지정
7. 주주명부 폐쇄 및 기준일 결정
8. 전환사채 및 신주인수권부사채의 발행
9. 대표이사의 선임과 이사의 직위 결정
10. 공동대표이사의 업무분장과 이사의 업무분장
11. 이사 및 감사위원의 수의 결정
12. 회사의 업무집행에 관한 주요한 사안에 대한 결의
13. 업무집행임원의 선임 및 직위, 보수, 임기 등의 결정
14. 임원배상책임보험 가입 및 기타 임원의 책임부담에 대한 구제제도의 도입
15. 기타 대표이사가 이사회에 부의하기로 결정한 사항
16. 이 규정 제4조의2 제1항에서 정한 경영기본이념의 실행을 위한 회사 경영관리체계의 정립 및 수정
17. 사채발행을 대표이사에게 위임하는 경우 사채의 금액, 종류 및 기간의 결정

바. 이사회 운영규정의 주요내용

1. 이사회 구성

이사회는 이사 전원으로 구성한다.

2. 이사회 소집

- ① 이사회는 정기이사회와 임시이사회로 구분한다.
- ② 정기이사회는 매분기 마지막월 셋째 주 목요일 오전에 개최한다. 다만, 의장이 필요하다고 판단할 때에는 회의 일시를 변경할 수 있다.
- ③ 임시이사회는 다음 각호에 해당하는 사유가 있는 경우 수시로 소집한다.
 - 1) 각 이사가 부의한 사항으로서 소집권자가 긴급한 것으로 인정한 경우
 - 2) 이사 전원의 3분의 1 이상이 서면청구한 경우
 - 3) 기타 소집권자가 필요하다고 인정한 경우

3. 이사회 결의방법

- ① 이사회 결의는 이사 과반수의 출석과 출석이사 과반수의 찬성으로 한다. 단, 관련 법령에 다른 규정이 있는 경우에는 그에 따른다
- ② 가부동수 일 때에는 의장이 결정한다.
- ③ 이사회 결의에 관하여 특별한 이해관계가 있는 자는 의결권을 행사하지 못한다.

4. 이사회 의사록

이사회 주관부서 담당이사 또는 집행임원은 의사의 경과 및 결과에 관하여 의사록 작성하고 의장과 출석한 이사 및 감사의 기명날인 또는 서명 후 본점에 비치한다.

사. 사외이사의 전문성

회사 내 지원조직은 사외이사가 이사회 및 이사회내 위원회에서 전문적인 직무수행이 가능하도록 보조하고 있습니다. 이사회 및 위원회 개최 전에 해당 안건 내용을 충분히 검토할 수 있도록 사전에 자료를 제공하고 필요시 별도의 설명회를 개최하고 있으며, 기타 사내 주요현안에 대해서도 수시로 정보를 제공하고 있습니다.

(1) 사외이사 직무수행 지원조직 현황

사외이사의 직무수행 지원조직	주요업무	직원 현황
재무지원실	이사회·감사위원회 개최, 안건 정리·송부, 비용지원	3명

아. 사외이사 교육 미실시 내역

사외이사 교육 실시여부	사외이사 교육 미실시 사유
미실시	- 별도 교육을 실시하지 않았으나, 이사회를 통해 회계정책 변경 및 핵심감사 이슈와 내부회계관리제도 강화 등에 관한 사항을 설명하고 질의응답함.

2. 감사제도에 관한 사항

가. 감사(또는 감사위원회)에 관한 사항

당사는 감사위원회를 운영하고 있으며 보고서 작성기준일 현재 3인의 사외이사로 구성되어 있습니다.

감사위원회의 주요업무 및 권한은 회사의 회계와 업무를 감사하는 것으로 감사 업무에 필요한 경영정보접근을 위하여 다음의 권한이 부여되어 있습니다.

- 이사회에 출석하여 의견을 진술할 수 있음
- 관계법령과 정관에 의거 당사의 회계와 업무를 감사
- 필요에 따라서 자료를 요구할 수 있으며 열람할 수 있음
- 필요에 따라서 자회사에 대하여 영업의 보고를 요구할 수 있음

나. 감사위원회 위원의 인적사항

성명	사외이사 여부	경력	회계·재무전문가 관련		
			해당 여부	전문가 유형	관련 경력
이승재	예	고려대, 행정고시22회 충북지방국세청장(2009년~2010년) 現 상송세무법인회장(2010년~현재)	예	금융회사, 정부기관 등에서 회계, 재무분야 업무 또는 감독분야 근무경력자	충북지방국세청 국제조세과장/관리관 (1992~2006) 충북지방국세청장(2009년~2010년) 現 상송세무법인회장(2010년~현재)
김중희	예	삼성전기 상무(1992년~2004년) 한국세라믹기술원 선임연구본부장(2004년~현재) 現 성균관대학교 신소재공학부 교수(2016년~현재)	-	-	-
전형탁	예	노스캐롤라이나주립대 공학박사 BK21재료사업단장(2007년~2013년) 한양대 공동기기원장(2010년~2012년) 現 한양대 신소재공학부 교수(1992년~현재)	-	-	-

- 2021.03.25 제26기 정기주총

감사위원회 → 감사제도로 변경(최두환 감사 선임)

다. 감사위원회의 독립성

당사는 관련법령 및 정관에 따라 위원회의 구성, 운영 및 권한·책임 등을 감사위원회 규정에 정의하여 감사업무를 수행하고 있습니다. 감사위원회의 감사업무 수행은 회계감사를 위해서는 재무제표 등 회계관련서류 및 회계법인의 감사절차와 감사결과를 검토하고 필요한 경우에는 회계법인에 대하여 회계에 관한 장부와 관련서류에 대한 추가 검토를 요청하고 그 결과를 검토합니다. 그리고 감사위원회는 신뢰할 수 있는 회계정보의 작성 및 공시를 위하여 설치한 내부회계관리제도의 운영실태를 내부회계관리자로부터 보고받고 이를 검토합니다. 또한 감사인과 회사와의 관계에 관련된 주요사항을 비롯하여 외부감사의 독립성에 영향을 미칠 수 있는 사항에 대하여 검토하고, 외부감사의 독립성 확보를 위해 적절한 의견을 이사회에 개진할 수 있습니다

선출기준의 주요내용	선출기준의 충족여부	관련 법령 등
3명 이상의 이사로 구성	충족(3인)	상법 제415조의2 제2항
사외이사가 위원의 3분의 2 이상	충족(전원 사외이사)	
위원 중 1명 이상은 회계 또는 재무 전문가	충족(이승재 1인)	상법 제542조의11 제2항
감사위원회의 대표는 사외이사	충족	
그밖의 결격요건(최대주주의 특수관계자 등)	충족(해당사항 없음)	상법 제542조의11 제3항

성명	주요 경력	타회사 겸직현황	비고	선임배경
이승재	고려대, 행정고시22회 충부지방국세청 국제조세과장/관리관(1992~2006) 충부지방국세청장(2009년~2010년) 現 삼송세무법인회장(2010년~현재)	-	사외이사 감사위원장	재무전문가로서 폭넓은 경험과 전문성을 바탕으로 경영전반에 대해 객관적이고 중립적인 시각으로 감사위원회 활동을 수행할 것으로 판단
김중희	삼성전기 상무(1992년~2004년) 한국세라믹기술원 선임연구본부장(2004년~현재) 現 성균관대학교 신소재공학부 교수(2016년~현재)	-	사외이사	세라믹 부품소재 전문가로써 전문성을 바탕으로 전사 Risk Management에 기여할 것으로 판단
전형탁	노스캐롤라이나주립대 공학박사 BK21 재료사업단장(2007년~2013년) 한양대 공동기원장(2010년~2012년) 現 한양대 신소재공학부 교수(1992년~현재)	-	사외이사	세라믹 부품소재 전문가로써 전문성을 바탕으로 전사 Risk Management에 기여할 것으로 판단

- 2021.03.25 제26기 정기주총
감사위원회 → 감사제도로 변경(최두환 감사 선임)

다. 감사위원회의 주요활동 내역

위원회명칭	개최일자	의안내용	가결여부	사외이사 겸 감사위원회 감사위원		
				이승재	전형탁	김중희
				100%	100%	100%
				찬반여부		

감사 위원회	2020. 02. 07	제1호 의안 : 외부감사인 선임의 건	가결	찬성	찬성	찬성
	2020. 02. 27	보고사항 : 내부회계관리제도 운영실태 보고 제1호 의안 : 내부회계관리제도 운영실태 평가보고서 작성 의 건 제2호 의안 : 감사보고서 승인의 건	가결	- 찬성 찬성	- 찬성 찬성	- 찬성 찬성

라. 감사위원회의 주요활동 내역

당사는 감사위원회의 독립성 및 감사품질을 제고하고 그 전문성을 강화하기 위해 연간 일정을 수립하여 정기 감사위원회를 개최하고 주기적인 사전 설명회를 통해 사업 전문성을 확보하고 있으며, 독립적인 간담회를 통해 경영정보를 제공하고 있습니다.

(1) 감사위원회 교육실시 현황

감사위원회 교육 실시여부	감사위원회 교육 미실시 사유
미실시	추후 실시예정

(2) 감사위원회 지원조직 현황

부서(팀)명	직원수(명)	직위(근속연수)	주요 활동내역
재무지원실	3	실장1명(5년) 차장1명(평균 3년) 대리1명(평균 3년)	외부감사인 선정 절차 및 기준(안) 수립, 주식회사 등의 외부감사에 관한 법률 개정내용 정 리, 감사위원회 개최 지원, 안건 정리/송부

3. 주주의 의결권 행사에 관한 사항

가. 주주의 의결권 행사에 관한 사항

당사는 주주의 의결권행사와 관련하여 집중투표제 및 서면투표제는 채택하고 있지 않습니다

전자투표제는 상법 제 368조의 4에 따라 이사회결의를 통하여 제25 정기주주총회(20.03.24 개최)에 한하여 실시하였으며, 행사관련 사항 등은 아래와 같습니다.

가. 전자투표·전자위임장 권유관리시스템 인터넷 주소 : <http://evote.ksd.or.kr>
모바일 주소: <http://evote.ksd.or.kr/m>

나. 전자투표 행사·전자위임장 수여기간 : 2020년 3월 14일 ~ 2020년 3월 23일

- 기간 중 오전9시부터 오후10시까지 시스템 접속가능
(단, 마지막 날은 오후5시까지만 가능)

다. 시스템에 공인인증을 통해 주주본인을 확인 후 의안별 의결권 행사 또는 전자 위임장 수여

- 주주확인용 공인인증서의 종류 : 공인인증서는 증권거래전용 공인인증서, 은행 개인용도 제한용 공인인증서 또는 은행·증권 범용 공인인증서 가능

라. 수정동의안 처리 : 주주총회에서 상정된 의안에 관하여 수정동의가 제출되는 경우 전자투표는 기권으로 처리

나. 소수주주권의 행사여부

2020년 12월 31일 현재 공시대상기간 중 소수주주권을 행사한 사항이 없습니다.

다. 경영권 경쟁

2020년 12월 31일 현재 공시대상기간 중 경영권 경쟁에 관한 사항이 없습니다.

VII. 주주에 관한 사항

가. 최대주주 및 특수관계인의 주식소유 현황

(기준일 : 2020년 12월 31일)

(단위 : 주, %)

성명	관계	주식의 종류	소유주식수 및 지분율				비고
			기 초		기 말		
			주식수	지분율	주식수	지분율	
에스케이씨(주)	최대주주	보통주식	35,484,318	57.70	61,494,040	100	-
이완재	계열회사 임원	보통주식	14,184	0.02	0	0	-
계		보통주식	35,498,502	57.72	61,494,040	100	-
		종류주식	-	-	-	-	-

- 최대주주 에스케이씨(주)는 2020년 9월 4일 공개매수 및 2020년 12월 08일 포괄적 주식교환에 따라 지분율 100% 소유함.

[공시 _ 2020.09.04 '공개매수결과보고서', 2020년 11월 05일 [정정]주식교환 이전결정, 2020. 12.08 '합병 등 종료보고서' 참고]

나. 최대주주의 개요

(1) 최대주주 및 지분율

당사의 최대주주는 SKC(주)이며, 그 지분(율)은 61,494,040주(100%)입니다.

(2) 최대주주의 대표자

성명	직 위(상근여부)	출생연도
이완재	대표이사 사장(상근)	1959년

(3) 최대주주(법인 또는 단체)의 기본정보

명칭	출자자수 (명)	대표이사 (대표조합원)		업무집행자 (업무집행조합원)		최대주주 (최대출자자)	
		성명	지분(%)	성명	지분(%)	성명	지분(%)
에스케이씨(주)	63,838	이완재	0.03	-	-	에스케이(주)	40.64
		-	-	-	-	-	-

※ 출자자수는 제48기 정기주주총회(2021.03.30)를 위한 주주명부 폐쇄(2020.12.31) 기준이며, 보통주 주주수임

(4) 법인의 대표이사, 업무집행자, 최대주주의 변동내역
(대표이사, 업무집행자, 최대주주의 성명 또는 지분을 변동이 있는 경우)

변동일	대표이사 (대표조합원)		업무집행자 (업무집행조합원)		최대주주 (최대출자자)	
	성명	지분(%)	성명	지분(%)	성명	지분(%)
2016년 03월 18일	이완재	0.03	-	-	-	-

(5) 최대주주(법인 또는 단체)의 최근 결산기 재무현황 (2020년 12월 31일 기준)

(단위 : 백만원)

구 분	
법인 또는 단체의 명칭	에스케이씨(주)
자산총계	5,406,406
부채총계	3,491,292
자본총계	1,915,114
매출액	2,702,185
영업이익	190,788
당기순이익	73,621

(가) 요약 연결재무정보

(단위 : 원)

구 분	제48기
[비유동자산]	4,159,137,737,841
· 유형자산	2,298,073,369,422
· 무형자산	1,308,003,508,181
· 투자부동산	35,078,927,589
· 장기금융상품	40,500,000
· 관계기업투자	456,092,899,540
· 매도가능금융자산	3,393,988,641
· 장기기타채권	11,056,225,241
· 파생금융자산	-
· 이연법인세자산	40,993,654,672
· 기타비유동자산	6,404,664,555
[유동자산]	1,247,268,102,692
· 매출채권	398,637,900,608
· 기타채권	9,414,409,197
· 파생상품	160,607,931

· 기타유동자산	65,402,452,580
· 재고자산	336,793,144,277
· 단기금융상품	938,017,040
· 현금및현금성자산	428,586,447,897
· 당기법인세자산	1,093,043,016
· 매각예정자산	6,242,080,146
자산총계	5,406,405,840,533
[지배기업소유주지분]	1,808,065,785,607
· 자본금	189,341,490,000
· 연결자본잉여금	337,309,772,298
· 연결자본조정	-62,133,816,738
· 연결기타포괄손익누계액	-20,372,030,977
· 연결이익잉여금	1,363,920,371,024
[비지배지분]	107,047,795,461
자본총계	1,915,113,581,068
[비유동부채]	1,757,368,202,353
[유동부채]	1,733,924,057,112
부채총계	3,491,292,259,465
손익계산서	
매출액	2,702,184,519,734
영업이익	190,788,258,583
법인세비용차감전계속사업이익	207,110,964,460
계속사업당기순이익	119,857,923,337
세후중단영업손익	-46,237,056,549
당기순이익	73,620,866,788
지배기업소유주지분	37,131,356,785
계속사업이익	84,993,595,784
중단영업손익	-47,862,238,999
비지배지분	36,489,510,003
기본주당이익(원)	
계속사업이익	2,471
중단영업손익	-1,351
희석주당이익	
계속사업이익	2,469
중단영업손익	-1,349
연결에 포함된 회사수	28

- * 상기 요약 연결재무정보는 한국채택국제회계기준(K-IFRS)으로 작성되었습니다.
- * 상기 재무제표는 주주총회 승인 前 연결재무제표 입니다. 향후 당사 정기주주총회에서 재무제표 승인 관련 안건이 부결되거나, 수정이 발생한 경우 정정보고서를 통해 그 내용 및 사유 등을 반영할 예정입니다.
- * 당사는 다음 사업을 중단사업으로 분류하였습니다.
 - 2020년 4월 Industry 소재사업의 EVA
 - 2020년 8월 Industry 소재사업의 백시트
 - 2020년 8월 BHC 사업
 - 2020년 12월 PVDF 사업

(6) 요약 재무정보

(단위 : 원)

구 분	제48기
[비유동자산]	2,712,113,556,243
· 유형자산	863,256,193,052
· 무형자산	54,652,487,865
· 투자부동산	93,785,914,515
· 장기금융상품	25,000,000
· 관계기업 및 종속기업 투자	1,688,499,171,948
· 매도가능금융자산	3,352,617,376
· 장기기타채권	7,178,692,247
· 기타비유동자산	1,363,479,240
[유동자산]	330,034,554,712
· 매출채권	86,264,152,187
· 기타채권	5,000,642,034
· 파생상품	-
· 기타유동자산	16,575,632,269
· 당기법인세자산	-
· 재고자산	74,398,571,096
· 현금 및 현금성자산	142,437,254,913
· 매각예정자산	5,358,302,213
자산총계	3,042,148,110,955
[자본금]	189,341,490,000
[자본잉여금]	172,983,814,607
[자본조정]	-61,867,577,147
[기타포괄손익누계액]	-9,331,922,513
[이익잉여금]	1,698,416,252,261
자본총계	1,989,542,057,208
종속기업, 관계기업 또는 공동기업 투자주식의 평가법	원가법
[비유동부채]	469,825,488,711

[유동부채]	582,780,565,036
부채총계	1,052,606,053,747
손익계산서	
매출액	556,765,066,380
영업이익	12,935,174,018
법인세비용차감전이익	661,279,303,945
당기순이익	460,249,057,408
주당이익(원)	12,991
희석주당이익	12,973

* 상기 요약 재무정보는 한국채택국제회계기준(K-IFRS)으로 작성되었습니다.

* 상기 재무제표는 주주총회 승인 前 별도재무제표 입니다. 향후 당사 정기주주총회에서 재무제표 승인 관련 안건이 부결되거나, 수정이 발생한 경우 정정보고서를 통해 그 내용 및 사유 등을 반영할 예정입니다.

(7) 사업현황 등 회사 경영 안정성에 영향을 미칠 수 있는 주요 내용
[최대주주 SKC 공시 진행상황]

신고일자	제 목	신고내용	신고사항의 진행사항
2019.06.13	주요사항보고서 (타법인주식 및 출자증권 양수결정)	- 거래상대방 Pantherine Holdings LLC로부터 케이씨에프테크놀로지스㈜ 지분 100%를 1.2조원에 양수하기로 결정하여 공시	종속회사 에스케이씨에프티홀딩스㈜를 설립하여 거래 완료 - 2019.12.16 합병등종료보고서(자산양수도) 공시
2019.12.02	주요사항보고서 (타법인주식 및 출자증권 양도 결정)	- 당사가 2019년 6월 13일 주요사항보고서에서 공시했던 케이씨에프테크놀로지스㈜ 주식양수도 계약에 따른 매수자 지위를 당사의 자회사인 에스케이씨에프티홀딩스㈜ (2019년 12월 설립)에 이전	거래 완료 - 2019.12.16 합병등종료보고서(자산양수도) 공시 - 2020.01.06 유상증자결정 공시 (종속회사의 주요경영사항) - 2020.01.06 타법인주식및출자증권취득결정 공시 (종속회사의 주요경영사항)
2019.07.12	풍문 또는 보도에 대한 해명 (미확정)	- 2019년 7월 12일 09:26 거래소의 조회공시에 대한 답변 - 당사는 SKC코오롱PI 지분 매각에 대해 현재 검토 중이나 구체적으로 결정된 사항이 없어 향후 구체적인 사항이 결정되는 시점 또는 1개월 이내에 재공시 예정	- 2019.08.12 진행상황 공시 - 2019.09.17 진행상황 공시 - 2019.11.11 진행상황 공시 - 2019.11.21 진행상황 공시
2019.12.24	타법인주식 및 출자증권 처분 결정	- SKC코오롱PI 지분 전량(27.03%) 매각(3,035억원)	- 2020.03.06 거래 완료
2019.08.07	주요사항보고서 (회사분할 결정)	- 화학사업부문을 분할하여 신설회사를 설립하고, 분할되는 회사가 존속하면서 신설회사 발행주식의 100%를 배정받는 물적분할의 방식으로 분할한다. 분할 후 분할되는 회사는 상장법인으로 존속하고 신설회사는 비상장법인으로 한다.	- 2019.11.11 임시주주총회 개최
2019.08.07	주요사항보고서 (타법인주식 및 출자증권 양도 결정)	- 화학사업부문 물적분할을 통해 설립 예정인 법인의 주식지분 49%를 거래상대방 Petrochemical Industries Company K.S.C.에 매각 예정 (USD 457,955,199)	거래 완료 - 2020.02.03 합병등종료보고서(분할) 공시 - 2020.03.02 합병등종료보고서(자산양수도) 공시
2020.08.12	주요사항보고서 (주식교환 · 이전 결정)	- SKC솔믹스와의 주식교환 결정	완료 - 2020.12.08 증권발행실적보고서(합병등) 공시
2020.08.13	공개매수신고서 공개매수설명서	- SKC솔믹스 주식 공개매수 결정	거래 완료 - 2020.09.04 SKC솔믹스 Dart 화면에 공개매수 결과보고서 공시

2020.08.18	타법인주식 및 출자증권 처분 결정	- SK바이오랜드 지분 전량(27.94%) 매각(1,153억원)	- 2020.10.06 거래 완료
------------	-----------------------	-------------------------------------	--------------------

[최대주주 SKC의 작성기준일 이후 발생한 주요사항]

당사의 최대주주인 SKC는 사업보고서 작성기준일 이후인 2021년 3월 8일 당사 전직 임원인 최○○이 횡령·배임 혐의로 공소 제기된 사실을 확인하여 횡령·배임혐의 발생 공시를 제출하였으며, 혐의 금액이 자기자본 2.5% 이상에 해당하여 주식 매매거래정지 되었습니다. 관련하여 자세한 내용은 SKC가 2021년 3월 8일 공시한 <횡령·배임혐의발생>공시와 같은 날 거래소가 공시한 <기타시장안내>를 참조하시기 바랍니다.

(8) 사업 현황

당사의 최대주주인 SKC는 리튬이온 이차전지 소재인 전지박(Copper Foil) 등 제품을 생산, 판매하는 모빌리티 소재사업과 폴리우레탄의 원재료로 사용되는 프로필렌옥사이드 제품 등을 생산, 판매하는 화학사업과 LCD, 일반 산업재의 부품, 태양전지용으로 사용되는 폴리메스테르 필름 등을 생산, 판매하는 Industry소재사업(舊 필름사업)을 영위하고 있습니다.

주요 종속회사는 모빌리티 소재사업을 영위하는 에스케이넥실리스*, Industry소재사업 등을 영위하는 SKC하이테크앤마케팅, SKC Hi-Tech&Marketing (Suzhou) Co., Ltd., SKC Inc., SKC (Jiangsu) High Tech Plastics Co., Ltd., 전자재료사업 등을 영위하는 SK텔레시스와 SKC솔믹스, BHC사업을 영위하는 SK바이오랜드** 등이 있습니다.

* 2020.04.24 케이씨에프테크놀로지스(주)에서 에스케이넥실리스(주)로 사명 변경

** 2020.10.06 당사가 보유한 SK바이오랜드 지분 전량을 ㈜현대HCN에 처분 완료
(자세한 내용은 2020.10.06 SKC의 공시를 참고하여 주십시오)

※ 회사의 업종 또는 주된 사업의 변화
- 해당사항 없습니다.

■ 최대주주(법인)의 최대주주(법인) 기본 정보

가. 최대주주의 주요경력 및 개요

당사의 최대주주인 에스케이씨 주식회사의 최대주주는 에스케이 주식회사 (영문명 : SK Holdings Co., Ltd.)이며 최대주주의 기본정보 등은 아래와 같습니다.

(1) 기본정보 (2020년 9월 30일 기준)

구분	내용	비고
설립일	1991년 4월 13일	-
주소	서울특별시 종로구 종로 26	-
전화번호	02-2121-5114	-
홈페이지	www.sk.co.kr	-
연결실체 내 종속기업수	311개사	국내 91, 해외 220

* 2015년 8월 3일 (합병 등기일) (舊) SK주식회사를 흡수합병하였으며, 사명을 SK주식회사로 변경하였습니다.

(2) 주권상장(또는 등록·지정)여부

주권상장 (또는 등록·지정)여부	주권상장 (또는 등록·지정)일자	종목코드	특례상장 등 여부	특례상장 등 적용법규
유가증권시장	2009년 11월 11일	034730	-	-

(3) 국내 상장 종속회사수

연결실체 내의 당사를 포함한 상장회사는 아래와 같습니다.

상장여부	회사명	법인등록번호
상장사(13)	SK(주)	110111-0769583
	SK이노베이션(주)	110111-3710385
	SK텔레콤(주)	110111-0371346
	SK네트웍스(주)	130111-0005199
	SKC(주)	130111-0001585
	(주)부산도시가스	180111-0039495
	SK렌터카(주)	110111-0577233
	SK바이오팜(주)	110111-4570720
	SK머티리얼즈(주)	190111-0006971
	SKC솔믹스(주)	134711-0014631
	SK바이오랜드(주)	110111-1192981
	(주)드림어스컴퍼니	110111-1637383
	인크로스(주)	110111-3734955

* SK(주), SK이노베이션(주), SK텔레콤(주), SK네트웍스(주), SKC(주), (주)부산도시가스, SK렌터카(주), SK바이오팜(주) 이상 8개사는 유가증권시장에 상장되어 있으며, SK머티리얼즈(주), SKC솔믹스(주), SK바이오랜드(주), (주)드림어스컴퍼니, 인크로스(주) 이상 5개사는 코스닥 시장에 상장되어 있습니다.

나. 최대주주의 최대주주 지분율 (2020년 9월 30일 기준)

당사의 최대주주의 최대주주 지분율은 15,390,000주(41.0%)로서 특수관계인을 포함하여 15,655,851주(지분율 41.7%)입니다.

(1) 최대주주(법인 또는 단체)의 최대주주 대표자

(2020년 9월 30일 기준)

성명	직위	상근여부	출생년도
최태원	대표이사 회장	상근	1960년
장동현	대표이사 사장	상근	1963년
박성하	대표이사 사장	상근	1965년

* 2020년 3월 25일 제29차 정기주주총회 및 같은 날 개최된 제4차 이사회를 통해 장동현 이사는 사내이사 및 대표이사로 재선임되었고, 박성하 이사는 사내이사 및 대표이사로 신규선임되었음

(2) 최대주주의 최대주주(법인 또는 단체)의 기본정보

명 칭	출자자수 (명)	대표이사 (대표조합원)		업무집행자 (업무집행조합원)		최대주주 (최대출자자)	
		성명	지분(%)	성명	지분(%)	성명	지분(%)
SK(주)	119,628	최태원	18.44	-	-	최태원	18.44
		장동현	-	-	-	-	-
		박성하	-	-	-	-	-

* 대표이사와 최대주주는 동일인이며, 지분율은 보통주 기준으로 기재하였음

(3) 최대주주의 최대주주(법인 또는 단체)의 대표이사, 업무집행자, 최대주주의 변동내역

변동일	대표이사 (대표조합원)		업무집행자 (업무집행조합원)		최대주주 (최대출자자)	
	성명	지분(%)	성명	지분(%)	성명	지분(%)
2018년 10월 24일	최태원	23.12	-	-	최태원	23.12
2018년 11월 21일	최태원	18.44	-	-	최태원	18.44

* 대표이사와 최대주주는 동일인이며, 지분율은 보통주 기준으로 기재하였음

※ 최대주주(법인 또는 단체)의 최대주주 지분율 변동 세부내역

(기준일 : 2020년 12월 31일) (단위 : 주, %)

변동일	최대주주명	소유주식수	지분율	변동원인	비 고
2018년 10월 24일	최태원	16,265,472	23.12%	증여	△200,000주(△0.28%): 최종현학술원
2018년 11월 21일	최태원	12,975,472	18.44%	증여	△3,290,000주(△4.68%): 최재원 외 17명

* 상기 지분율은 보통주 기준임

**상기 2018년 10월 24일 및 11월 21일의 변동내역은 모두 특수관계인 증여임

(4) 최대주주(법인 또는 단체)의 최근 결산기 재무현황

- 당사의 최대주주인 SK주식회사의 제30기 재무현황입니다.

(단위 : 백만원)

구 분	
법인 또는 단체의 명칭	SK주식회사
자산총계	137,638,377
부채총계	85,778,459
자본총계	51,859,918
매출액	81,820,139

영업이익	-164,471
당기순이익	-108,432

*SK(주)의 제30기 연결 재무제표 기준

1) 요약 연결 재무정보

(단위 : 백만원)

구분	제30기 (2020.12.31)
[유동자산]	38,052,297
현금및현금성자산	10,096,940
재고자산	6,179,497
기타의유동자산	21,775,860
[비유동자산]	99,586,080
관계기업및공동기업투자	20,809,118
유형자산	45,910,624
무형자산및영업권	16,659,895
기타의비유동자산	16,206,443
자산총계	137,638,377
[유동부채]	37,212,697
[비유동부채]	48,565,762
부채총계	85,778,459
[지배기업소유주지분]	17,435,044
자본금	15,385
기타불입자본	5,250,146
이익잉여금	12,496,676
기타자본구성요소	-327,163
[비지배지분]	34,424,874
자본총계	51,859,918
부채와자본총계	137,638,377
연결에 포함된 회사 수	325개사
	제30기 (2020.01.01~2020.12.31)
I. 매출액	81,820,139
II. 영업이익(손실)	-164,471
III. 법인세비용차감전계속영업이익(손실)	-27,806
IV. 계속영업연결당기순이익(손실)	-288,223
V. 연결당기순이익(손실)	-108,432
지배기업소유주지분순이익(손실)	189,368
비지배지분순이익(손실)	-297,800

VI. 지배기업 소유주 지분에 대한 주당이익	
보통주기본주당이익(손실)	3,544원
보통주기본주당계속영업이익(손실)	2,146원

2) 요약 별도 재무정보

(단위 : 백만원)

구분	제30기 (2020.12.31)
[유동자산]	1,552,357
현금및현금성자산	79,743
재고자산	142
기타유동자산	1,472,472
[비유동자산]	22,040,040
종속·관계·공동기업 투자	18,379,680
유형자산	534,196
사용권자산	93,981
무형자산	2,154,137
기타비유동자산	878,046
자산총계	23,592,397
[유동부채]	2,509,629
[비유동부채]	6,251,205
부채총계	8,760,834
자본금	15,385
기타불입자본	3,506,168
이익잉여금	11,301,835
기타자본구성요소	8,175
자본총계	14,831,563
부채와자본총계	23,592,397
종속·관계·공동기업 투자주식의 평가방법	원가법
	제30기 (2020.01.01~2020.12.31)
I. 매출액(영업수익)	3,473,984
II. 영업이익	1,658,031
III. 법인세비용차감전순이익	2,027,819
IV. 당기순이익	1,716,045
V. 주당이익	
보통주기본주당이익	32,732원

(5) 회사 경영 안정성에 영향을 미칠 수 있는 주요 내용

- 해당사항 없음

(6) 사업현황

- 당사의 최대주주인 SK주식회사는 직접 어떠한 사업활동을 함과 동시에 다른 회사를 지배하기 위하여 주식을 소유하는 사업형 지주회사로서 자회사의 제반사업 내용을 관리하는 지주사업 및 IT서비스 등을 영위하는 사업부문으로 구분되어 있습니다. 보고서 작성일 현재 SK주식회사가 영위하고 있는 목적사업은 아래와 같습니다.

최대주주인 SK주식회사가 영위하는 목적사업

1. 자회사의 주식 또는 지분을 취득·소유함으로써 자회사의 제반 사업내용을 지배·경영지도·정리·육성하는 지주사업
2. 브랜드, 상표권 등의 지적재산권의 관리 및 라이선스업
3. 건설업과 부동산 매매 및 임대업
- 3의 2. 주택건설사업 및 국내외 부동산의 개발, 투자, 자문, 운용업
- 3의 3. 마리나항만시설의 설치, 운영, 관리 및 이에 수반되는 부대사업
4. 국내외 자원의 탐사, 채취, 개발사업
5. 수출입대행업, 무역대리업을 포함한 수출입사업
6. 시장조사, 경영자문 및 컨설팅업
7. 신기술사업 관련 투자, 관리, 운영사업 및 창업지원사업
8. 운송, 보관, 하역 및 이와 관련된 정보, 서비스를 제공하는 물류관련 사업
9. 의약 및 생명과학 관련 사업
10. 자회사 등과 상품 또는 용역의 공동개발·판매 및 설비·전산시스템의 공동활용 등을 위한 사무지원 사업
11. 정보처리 내지 정보통신기술을 이용한 정보의 조사용역, 생산, 판매, 유통, 컨설팅, 교육, 수출사업 및 이에 필요한 소재, 기기설비의 제공
12. 정보통신사업 및 뉴미디어사업과 관련된 연구, 기술개발, 수출, 수입, 제조, 유통사업
13. 환경관련 사업
14. 회사가 보유하고 있는 지식·정보 등 무형자산의 판매 및 용역사업
15. 전기통신업
16. 컴퓨터프로그래밍, 시스템 통합 및 관리업
17. 정보서비스업
18. 소프트웨어 개발 및 공급업
19. 콘텐츠 제작, 유통, 이용 및 관련 부대사업
20. 서적, 잡지, 기타 인쇄물 출판업
21. 전기장비, 전자부품, 컴퓨터, 영상, 음향 및 통신장비 제조업
22. 전기, 가스공급업 등 에너지사업
23. 전기공사업, 정보통신공사업 및 소방시설공사업 등 소방시설업
24. 토목건축공사업, 산업·환경설비공사업 등 종합시공업
25. 통신판매업, 전자상거래업, 도·소매업 및 상품중개업을 포함한 각종 판매 유통사업
26. 등록번호판발급대행, 검사대행, 지정정비사업 및 자동차관리사업
27. 전자지급결제대행업 등 전자금융업
28. 보험대리점 영업
29. 시설대여업
30. 자동차대여사업
31. 여론조사업
32. 연구개발업
33. 경영컨설팅업
34. 광고대행업을 포함한 광고업
35. 교육서비스업
36. 경비 및 보안시스템 서비스업
37. 검사, 측정 및 분석업
38. 기계·장비 제조업 및 임대업 <2017.3.24 신설>
39. 기타 위 각호에 부대되는 생산·판매 및 유통·컨설팅·교육·수출입 등 제반 사업 일체

지주회사인 SK주식회사의 주요자회사에 포함된 회사 및 각 사가 영위하는 주요 목적사업은 아래와 같습니다

자회사	주요 목적사업
SK이노베이션(주)	지주사업 및 석유/ 화학 관련 사업
SK텔레콤(주)	정보통신사업
SK네트웍스(주)	상사, 정보통신 유통, 렌터카 및 가전렌탈 사업
SKC(주)	화학사업 및 Industry소재산업
SK건설(주)	인프라, 건축/주택, 플랜트 건설사업
SK E&S(주)	가스사 소유 및 복합화력발전 사업
SK바이오팜(주)	신약개발사업
SK Pharmteco Inc.	의약품 중간체 제조업
SK머티리얼즈(주)	특수가스 생산 및 판매업
SK 실트론(주)	전자산업용 규소박판 제조업
SK임업(주)	조림사업, 조경사업, 복합임업사업
SK China Company, Ltd.	컨설팅 및 투자업
휘찬(주)	콘도, 박물관 운영업

(7) 최대주주의 변동을 초래할 수 있는 특정거래 여부
- 해당사항 없음

(8) 최대주주의 최대주주의 최대주주 관련 사항

성명	학력	직위	기간	경력사항
최태원	고려대학교 물리학과 졸업 (1983) 미국 시카고대학교 대학원 경제학 석사 및 박사 과정 수료 (1989)	대표이사 회장 (등기임원)	2016.3.18 ~ 현재	SK주식회사 대표이사 회장
			2015.8 ~ 2016.3.18	SK주식회사 회장
			2012.2 ~ 현재	SK하이닉스 주식회사 회장
			2007.7 ~ 현재	SK이노베이션 주식회사 회장
			1997.12 ~ 2015.7	(舊) SK주식회사 회장

* 상기 최대주주는 2016년 3월 18일 제25기 정기주주총회 및 제3차 이사회를 통해 SK주식회사 등기이사 및 대표이사로 선임되었으며 2019년 3월 27일 제28기 정기주주총회 및 제4차 이사회에서 등기이사 및 대표이사로 재선임 되었음

다. 최대주주 변동내역

최대주주 변동내역

(기준일 : 2020년 12월 31일)

(단위 : 주, %)

변동일	최대주주명	소유주식수	지분율	변동원인	비고
2008년 01월 18일	SKC(주)	6,048,637	48.7	장외매수 및 유상증자 참여	-
2011년 12월 09일	SKC(주)	7,505,513	53.7	BW행사	-
2012년 10월 31일	SKC(주)	9,010,215	46.3	유상증자 참여	-

2013년 12월 18일	SKC(주)	15,930,630	41.4	유상증자 참여	-
2015년 03월 24일	SKC(주)	19,081,314	44.9	BW행사	-
2015년 05월 22일	SKC(주)	19,355,286	44.8	BW행사	-
2016년 11월 11일	SKC(주)	35,484,318	57.7	유상증자 참여	-
2020년 09월 04일	SKC(주)	56,608,968	92.1	공개매수	-
2021년 12월 08일	SKC(주)	61,494,040	100	포괄적 주식교환	-

라. 5%이상 주주의 주식소유 현황

(기준일 : 2020년 12월 31일)

(단위 : 주)

구분	주주명	소유주식수	지분율	비고
5% 이상 주주	SKC(주)	61,494,040	100	최대주주
	-	-	-	-
우리사주조합		-	-	-

*. 최근주주명부 폐쇄일('20. 12. 31) 기준

마. 소액주주현황

소액주주현황

(기준일 : 2020년 12월 31일)

(단위 : 주)

구분	주주			소유주식			비고
	소액 주주수	전체 주주수	비율 (%)	소액 주식수	총발행 주식수	비율 (%)	
소액주주	-	-	-	-	-	-	-

*. 최근주주명부 폐쇄일('20. 12. 31) 기준

바. 주식 사무

정관상 신주인수권의 내용	①주주는 그가 소유한 주식의 수에 비례하여 신주의 배정을 받을 권리를 갖는다. ②회사는 제1항의 규정에도 불구하고 다음 각 호의 경우에는 이사회 결의로 주주 이외의 자에게 신주를 배정할 수 있다. 1. 발행주식총수의 100분의 50을 초과하지 않는 범위 내에서 자본시장과 금융투자업에 관한 법률에 의하여 일반공모증자방식으로 신주를 발행하는 경우 2. 상법에 의하여 주식매수선택권의 행사로 인하여 신주를 발행하는 경우 3. 우리사주조합원에게 신주를 우선 배정하는 경우 4. 관계법령에 의거 주식예탁증서(DR) 발행에 따라 신주를 발행하는 경우 5. 회사는 다음과 같은 사유에 의해 발행주식총수의 100분의 50을 초과하지 않는 범위 내에서 신주를 발행하는 경우 1) 회사가 경영상 필요로 외국인투자촉진법에 의한 외국인 투자를 위하여 신주를 발행하는 경우 2) 회사가 긴급한 자금의 조달을 위하여 국내외 금융기관에게 신주를 발행하는 경우 3) 기술도입을 필요로 그 제휴회사에게 신주를 발행하는 경우 4) 경영상의 필요 또는 긴급한 자금조달을 위하여 국내외의 투자자에게 신주를 인수하게 하는 경우 ③신주인수권을 포기 또는 상실에 따른 주식과 신주배정에서 발생한 단주에 대한 처리방법은 이사회의 결의로 한다.					
	결산일	12월 31일	정기주주총회	결산일로부터 3개월 이내		

주주명부폐쇄시기		1월 1일부터 1월 15일 까지	
주권의 종류	「주식·사채등의전자등록에관한법률」에 따라 주권 및 신주인수권 증서에 표시되어야 할 권리가 의무적으로 전자등록됨에 따라 '주권의종류'를 기재하지 않음		
명의개서대리인	국민은행 증권대행부		
주주의 특전	없음	공개재방법	회사의 인터넷홈페이지(www.skcsolmics.com), 전산장애 또는 그밖의 부득이한 경우에는 매일경 제신문

사. 최근 6개월 간의 주가 및 주식 거래실적

당사는 포괄적 주식교환에 따라 2020년 12월 23일 코스닥 시장 상장폐지되었으며(2020년 12월 08일 합병 등 종료보고서 참고), 주권 및 주권에 기초한 증권예탁증권은 한국거래소 및 해외의 조직화된 시장에서 거래되고 있지 않습니다.

VIII. 임원 및 직원 등에 관한 사항

1. 임원 및 직원 등의 현황

가. 임원 현황

(기준일 : 2020년 12월 31일)

(단위 : 주)

성명	성별	출생년월	직위	등기임원 여부	상근 여부	담당 업무	주요경력	소유주식수		최대주주의 관계	재직기간	임기 만료일
								의결권 있는 주식	의결권 없는 주식			
오준록	남	1965년 11월	대표이사	등기임원	상근	경영총괄	- 고려대 재료공학 - 기계이오대학원 응용화학과 석사, 박사 - 前 SKC 첨단기술중앙연구소 소장 - 兼 SKC 반도체_통신사업부문장(미등기 임원)	-	-	최대주주의 미등기임원	2015. 03. 20 부터 현재	2021년 03월 22일
이승재	남	1953년 01월	사외이사	등기임원	비상근	이사회, 감사위원회	- 고려대 - 행정고시22회 - 중부지방국세청장 - 現 상충세무법인회장	-	-	계열회사 등기임원	2012. 03. 23 부터 현재	2020년 03월 24일
김종희	남	1955년 09월	사외이사	등기임원	비상근	이사회, 감사위원회	- 삼성전기 상무 - 한국세라믹기술원 선임연구본부장 - 現 성균관대학교 신소재공학부 교수	-	-	계열회사 등기임원	2016. 03. 18 부터 현재	2022년 03월 27일
전형탁	남	1960년 04월	사외이사	등기임원	비상근	이사회, 감사위원회	- BK21재료사업단장 - 한양대 공동기기원장 - 現 한양대 신소재공학부 교수	-	-	계열회사 등기임원	2016. 03. 18 부터 현재	2022년 03월 27일
한승수	남	1970년 02월	사외이사	등기임원	비상근	이사회	- 싱가포르 경영대학 조교수 - 한국회계학회 회계제도위원장 - 現 대한회계학회 부회장 - 現 금융감독원 회계심의위원회 위원 - 現 고려대학교 경영대학 교수	-	-	계열회사 등기임원	2020. 03. 24 부터 현재	2023년 03월 24일
정의상	남	1965년 03월	사내이사	등기임원	상근	사업운영총괄	- SK하이닉스 Etch 제조기술 10팀장 - SK하이닉스 경영전략실 투자기획팀장 - SK하이닉스 제조/기술부문 M&T기획그룹장 - SK하이닉스 제조/기술부문 ME 담당	-	-	계열회사 등기임원	2020. 03. 24 부터 현재	2023년 03월 24일
김인철	남	1961년 10월	상무이사	미등기임원	상근	SQ사업본부장	- 한양대 전기공학 - 前 SK하이닉스 우시FAB센터 우시공정/수율분석PJT PM(수석)	-	-	계열회사 미등기임원	2017. 02. 01 부터 현재	-
안병수	남	1965년 11월	상무이사	미등기임원	상근	경영지원 본부장	- 성균관대 전자공학 석사 - SKC(주) 신규사업개발부문 팀장 - SKC솔믹스 Deep Change 추진실장	-	-	계열회사 미등기임원	2018. 01. 01 부터 현재	-
이재범	남	1964년 04월	상무이사	미등기임원	상근	세라믹 사업본부장	- 충남대 화학과 석사 - SKC 중앙연구소 개발팀장 - SKC솔믹스 생산본부장	-	-	계열회사 미등기임원	2019. 01. 01 부터 현재	-

- 2020.12.31 퇴임임원 : 안병수

- 2021.03.25 제48기 정기주총

① 퇴임 : 사외이사 이승재, 김종희, 전형탁, 한승수

② 선임 : 기타비상무이사 이완재(신규선임), 기타비상무이사 김종우(신규선임)

감사 최두환(신규선임)

③ 재선임 : 사내이사 오준록

나. 타회사 임원겸직 현황

(기준일 : 2020년 12월 31일 현재)

겸 직 자		겸 직 회 사	
성 명	직 위	회 사 명	직 위
오준록	대표이사	에스케이씨(주)	반도체_통신사업부문장(미등기임원)

다. 등기임원 선임 후보자 및 해임 대상자 현황

(기준일 : 2021년 03월 25일)

구분	성명	성별	출생년월	사외이사 후보자 해당여부	주요경력	선·해임 예정일	최대주주와의 관계
해임	이승재	남	1953년 01월	-	- 고려대 - 행정고시22회 - 중부지방국세청장 - 現 삼승세무법인회장	2021년 03월 25일	계열회사 등기임원
해임	김종희	남	1955년 09월	-	- 삼성전기 상무 - 한국세라믹기술원 선임연구본부장 - 現 성균관대학교 신소재공학부 교수	2021년 03월 25일	계열회사 등기임원
해임	전형탁	남	1960년 04월	-	- BK21재료사업단장 - 한양대 공동기기관장 - 現 한양대 신소재공학부 교수	2021년 03월 25일	계열회사 등기임원
해임	한승수	남	1970년 02월	-	- 싱가포르 경영대학 조교수 - 한국회계학회 회계제도위원장 - 現 대한회계학회 부회장 - 現 금융감독원 회계심의위원회 위원 - 現 고려대학교 경영대학 교수	2021년 03월 25일	계열회사 등기임원
선임	이완재	남	1959년 09월	-	- 고려대학교 경영학 - 前 SK E&S LNG사업부문장 - 前 SK E&S 전력사업부문장 - 現 SKC 대표이사	2021년 03월 25일	계열회사 등기임원
선임	김종우	남	1969년 07월	-	- 고려대학교 불어불문학 - 前 SK(주) Portpolio Mgmt. 팀 팀장 - 前 SUPLEX 추구협의회 전략위원회 전략팀 PL - 現 SKC BM혁신추진단 단장	2021년 03월 25일	계열회사 등기임원

라. 직원 등 현황

(기준일 : 2020년 12월 31일)

(단위 : 천원)

직원										소속 외 근로자			비고
사업부문	성별	직원 수					평균 근속연수	연간급여 총액	1인평균 급여액	남	여	계	
		기간의 정함이 없는 근로자		기간제 근로자		합 계							
		전체	(단시간 근로자)	전체	(단시간 근로자)								
파인세라믹사업부문	남	351	-	-	-	351	6.1	17,618,942	50,196	75	31	106	-
파인세라믹사업부문	여	31	-	-	-	31	7.5	1,316,398	42,464				-
지원부문	남	86	-	-	-	86	5.5	4,039,262	46,968				-
지원부문	여	15	-	-	-	15	5.2	594,813	39,654				-
합 계		483	-	-	-	483	6.1	23,569,414	48,798				-

마. 미등기임원 보수 현황

(기준일 : 2020년 12월 31일)

(단위 : 천원)

구 분	인원수	연간급여 총액	1인평균 급여액	비고
미등기임원	3	693,355	231,118	-

2. 임원의 보수 등

<이사·감사 전체의 보수현황>

1. 주주총회 승인금액

(단위 : 백만원)

구 분	인원수	주주총회 승인 금액	비고
이사	5	2,000	주총승인금액 2,000 백만원은 사내이사, 사외이사, 감사위원회 위원이 되는 사외이사의 보수에 대한 통합한도입니다.

2. 보수지급금액

2-1. 이사·감사 전체

(단위 : 백만원)

인원수	보수총액	1인당 평균보수액	비고
6	632	105	-

2-2. 유형별

(단위 : 백만원)

구 분	인원수	보수총액	1인당	비고
-----	-----	------	-----	----

			평균보수액	
등기이사 (사외이사, 감사위원회 위원 제외)	2	518	259	現 등기이사 2명(대표이사1명, 사내이사 1명)
사외이사 (감사위원회 위원 제외)	1	24	24	-
감사위원회 위원	3	90	30	現사외이사겸 감사위원회 감사위원 3명
감사	-	-	-	-

<보수지급금액 5억원 이상인 이사·감사의 개인별 보수현황>

1. 개인별 보수지급금액

(단위 : 백만원)

이름	직위	보수총액	보수총액에 포함되지 않는 보수
-	-	-	-
-	-	-	-
해당사항 없음			

2. 산정기준 및 방법

(단위 : 백만원)

이름	보수의 종류	총액	산정기준 및 방법
	급여	-	-
	상여	-	-
	주식매수선택권 행사이익	-	-
	기타 근로소득	-	-
	퇴직소득	-	-
	기타소득	-	-
해당사항 없음			

<보수지급금액 5억원 이상 중 상위 5명의 개인별 보수현황>

1. 개인별 보수지급금액

(단위 : 백만원)

이름	직위	보수총액	보수총액에 포함되지 않는 보수
-	-	-	-
-	-	-	-
해당사항 없음			

2. 산정기준 및 방법

(단위 : 백만원)

이름	보수의 종류		총액	산정기준 및 방법
	근로소득	급여	-	-
		상여	-	-
		주식매수선택권 행사이익	-	-
		기타 근로소득	-	-
	퇴직소득		-	-
	기타소득		-	-
해당사항 없음				

IX. 계열회사 등에 관한 사항

가. 기업집단의 명칭 : 에스케이 (독점규제 및 공정거래에 관한 법률)

나. 지배.종속 및 출자현황 계통도

기업집단 [에스케이]	SK(주)	→ 41.0%	SKC(주)	→ 100%	SKC솔믹스(주)
----------------	-------	------------	--------	-----------	-----------

다. 기업집단에 소속된 회사 (2020. 12. 31 기준 계열사 : 124개사)

상장 여부	회사명	법인등록번호
상장사 (18)	SKC(주)	130111-0001585
	SK가스(주)	110111-0413247
	SK네트웍스(주)	130111-0005199
	SK디스커버리(주)	130111-0005727
	SK디앤디(주)	110111-3001685
	SK렌터카(주)	110111-0577233
	SK머티리얼즈(주)	190111-0006971
	SK바이오팜(주)	110111-4570720
	SK이노베이션(주)	110111-3710385
	SK(주)	110111-0769583
	SK케미칼(주)	131111-0501021
	SK텔레콤(주)	110111-0371346
	SK하이닉스(주)	134411-0001387
	인크로스(주)	110111-3734955
	(주)나노엔텍	110111-0550502
	(주)드림어스컴퍼니	110111-1637383
	(주)부산도시가스	180111-0039495
	(주)에스엠코어	110111-0128680
비상장사 (106)	11번가(주)	110111-6861490
	F&U신용정보(주)	135311-0003300
	SK E&S(주)	110111-1632979
	SKC FT 홀딩스(주)	211211-0025048
	SKC솔믹스(주)	134711-0014631
	SKC에코솔루션즈(주)	154311-0026200
	SKC인프라서비스(주)	134111-0414065

SKC하이테크앤마케팅(주)	161511-0225312
SK건설(주)	110111-0038805
SK네트웍스서비스(주)	135811-0141788
SK넥실리스(주) (舊 케이씨에프테크놀로지스(주))	110111-6480232
SK렌터카서비스(주)	160111-0306525
SK루브리컨츠(주)	110111-4191815
SK매직서비스(주)	134811-0039752
SK매직(주)	110111-5125962
SK머티리얼즈에어플러스(주) (舊 SK에어가스(주))	230111-0134111
SK머티리얼즈퍼포먼스(주)	164711-0095338
SK모바일에너지(주)	161511-0076070
SK바이오사이언스(주)	131111-0523736
SK바이오텍(주)	160111-0395453
SK브로드밴드(주)	110111-1466659
SK쇼와덴코(주)	175611-0018553
SK스토아(주)	110111-6585884
SK실트론(주)	175311-0001348
SK아이이테크놀로지(주)	110111-7064217
SK어드밴스드(주)	230111-0227982
SK에너지(주)	110111-4505967
SK엠앤서비스(주)	110111-1873432
SK오앤에스(주)	110111-4370708
SK와이번스(주)	120111-0217366
SK인천석유화학(주)	120111-0666464
SK인포섹(주)	110111-2007858
SK임업(주)	134811-0174045
SK종합화학(주)	110111-4505975
SK커뮤니케이션즈(주)	110111-1322885
SK케미칼대정(주)	131111-0587675
SK텔레시스(주)	110111-1405897
SK텔레콤CST1(주)	110111-7170189
SK텔링크(주)	110111-1533599
SK트레이딩인터내셔널(주)	110111-5171064
SK트리켄(주)	164711-0060753
SK티엔에스(주)	110111-5833250
SK플라즈마(주)	131111-0401875
SK플래닛(주)	110111-4699794
SK피아이씨글로벌(주)	230111-0324803
SK핀크스(주)	224111-0003760

SK하이닉스시스템IC주	150111-0235586
SK하이텍주	134411-0037746
SK하이이엔지주	134411-0017540
강원도시가스주	140111-0002010
금호미쓰이화학주	110111-0612980
나래에너지서비스주	110111-4926006
내트럭주	110111-3222570
당진에코파워주	165011-0069097
디앤디인베스트먼트주	110111-6618263
디앤디프라퍼티매니지먼트주 (舊 비앤엠개발주)	110111-5848712
디에코플랫폼주	110111-7672028
라이프앤시큐리티홀딩스주	110111-5371408
마인드노크주	110111-6638873
미쓰이케미칼앤드에스케이씨폴리우레탄주	230111-0233880
민잇주	124411-0057457
보령LNG터미널주	164511-0021527
브로드밴드노원방송주	110111-2261909
서비스에이스주	110111-4368688
서비스탑주	160111-0281090
아이디퀀티크(유)	131114-0009566
에프에스케이엘앤에스주	131111-0462520
엔티스주	130111-0021658
여주에너지서비스주	110111-6897817
영남에너지서비스주	175311-0001570
울산GPS주	165011-0035072
울산아로마틱스주	110111-4499954
원스토어주	131111-0439131
유베이스매뉴팩처링아시아주	230111-0168673
유빈스주	135111-0077367
유빈스홀딩스주	110111-5316694
인프라커뮤니케이션즈주	110111-6478873
전남도시가스주	201311-0000503
전남해상풍력주	110111-7400817
전북에너지서비스주	214911-0004699
제주유나이티드FC주	224111-0015012
주ADT캡스	110111-0072639
주대한송유관공사	110111-0671522
주신안증도태양광	201111-0052938
주쏠리스	205711-0024452

(주)에이앤티에스	110111-3066861
(주)제이에스아이	124611-0261880
(주)캡스택	110111-3141663
(주)한유케미칼	110111-2559792
(주)휘찬	110111-1225831
충청에너지서비스(주)	150111-0006200
코원에너지서비스(주)	110111-0235617
콘텐츠웨이브(주)	110111-4869173
파주에너지서비스(주)	110111-4629501
피에스앤마케팅(주)	110111-4072338
한국빅슬렌(유)	230114-0003328
해쌀태양광(주)	161411-0049376
행복나래(주)	110111-2016940
행복동행(주)	175611-0021671
행복디딤(주)	110111-6984325
행복모아(주)	150111-0226204
행복모음(주)	230111-0318187
행복채움(주)	176011-0130902
행복키움(주)	110111-6984672
행복한울(주)	110111-7197167
흙앤서비스(주)	110111-6420460

주1) 舊 (주)한유케미칼은 '21.1.11일자로 SK머티리얼즈리뉴텍(주)로 사명 변경

주2) 유빈스홀딩스(주), 라이프앤시큐리티홀딩스(주)는 '21.2.19일자로 계열 제외

주3) '21.2.1일자로 (주)DDI백암로지스틱스위탁관리부동산투자회사, 환경시설관리(주),매립지관리(주), (주)와이에스텍, 환경에너지(주), 충청환경에너지(주), 경기환경에너지(주), 경인환경에너지(주), 경북환경에너지(주), 서남환경에너지(주), 호남환경에너지(주), 그린순창(주), 그린화순(주), 곡성환경(주), 달성맑은물길(주), 경산맑은물길(주), 진안바이오에너지(주), (주)DDISC49위탁관리부동산투자회사, 아리울행복솔라(주), SK머티리얼즈JNC(주) (20개社) 계열 편입

주4) '21.3.2일자로 티맵모빌리티(주), 미디어에스(주), 부산정관에너지(주), (유)우티 (4개社) 계열 편입

(*) 사명 변경 : SK(주) (舊 SK C&C(주)), 엔티스(주) (舊 SK사이텍(주)), SK인포섹(주) (舊 인포섹(주)), 미쓰이케미칼앤드에스케이씨폴리우레탄(주) (舊 에스엠피씨(주)), 파주에너지서비스(주) (舊 피엠피(주)), SK엠앤서비스(주) (舊 엠앤서비스(주)), SK매직서비스(주) (舊 매직서비스(주)), SK디스커버리(주) (舊 SK케미칼(주)), SKC하이테크앤마케팅(주) (舊 SKC하이테크앤마케팅(유)), SK렌터카서비스(주) (舊 카라이프서비스(주)), SKC에코솔루션즈(주) (舊 SK더블유), (주)드림어스컴퍼니 (舊 (주)아이리버), SK오앤에스(주) (舊 네트워크오앤에스(주)), 울산GPS(주) (舊 당진에코파워(주)), SK렌터카 (舊 AJ렌터카(주)), 당진에코파워(주) (舊 당진에코태양광발전(주)), 나래에너지서비스(주) (舊 위례에너지서비스(주)), SK넥실리스 (舊 케이씨에프테크놀로지스(주)), 디앤디프라퍼티매니지먼트(주) (舊 비앤엠개발(주)), SK머티리얼즈퍼포먼스(주) (舊 SK퍼포먼스머티리얼즈(주)), SK머티리얼즈에어플러스 (舊SK에어가스(주))

(5) 계열회사간 출자현황

2020년 12월 31일 기준

(보통주 기준)

파투자회사 \ 투자회사	SK이노베이션	대한송유관공사	SK모바일에너지	행복기움	SK에너지	내트릭	제주유나이티드FC	행복디딤	SK종합화학	울산아로마틱스
SK(주)	33.4%									
SK이노베이션		41.0%	100.0%	100.0%	100.0%				100.0%	
SK에너지						100.0%	100.0%	100.0%		
SK종합화학										50.0%
SK루브리컨츠										
SK텔레콤										
인크로스										
SK브로드밴드										
SK인포섹										
SK플래닛										
SK하이닉스										
SK E&S										
SKC										
SKC FT 홀딩스										
SK텔레시스										
SK네트웍스										
SK렌터카										
SK매직										
SK건설										
SK디스커버리										
SK가스										
SK디앤디										
SK케미칼										
휘찬										
SK머티리얼즈										
SK실트론										
에이앤티에스										
유빈스홀딩스										
계열사 계	33.4%	41.0%	100.0%	100.0%	100.0%	100.0%	100.0%	100.0%	100.0%	50.0%

피투자회사 \ 투자회사	행복모음	SK루브리컨츠	유베이스매뉴 팩처링아시아	SK인천석유화학	SK트레이딩 인터내셔널	SK아이이 테크놀로지	SK텔레콤	SK커뮤니케이션즈	SK와이번스	F&U신용정보
SK(주)							26.8%			
SK이노베이션		100.0%		100.0%	100.0%	90.0%				
SK에너지										
SK종합화학	100.0%									
SK루브리컨츠			70.0%							
SK텔레콤								100.0%	100.0%	50.0%
인크로스										
SK브로드밴드										
SK인포섹										
SK플래닛										
SK하이닉스										
SK E&S										
SKC										
SKC FT 홀딩스										
SK텔레시스										
SK네트웍스										
SK렌터카										
SK매직										
SK건설										
SK디스커버리										
SK가스										
SK디앤디										
SK케미칼										
휘찬										
SK머티리얼즈										
SK실트론										
에이앤티에스										
유빈스홀딩스										
계열사 계	100.0%	100.0%	70.0%	100.0%	100.0%	90.0%	26.8%	100.0%	100.0%	50.0%

피투자회사 \ 투자회사	PS&마케팅	SK오앤에스	서비스에이스	서비스탑	드림어스컴퍼니	원스토어	나노엔텍	FSK L&S	SK텔링크	11번가
SK(주)										
SK이노베이션										
SK에너지										
SK종합화학										
SK루브리컨츠										
SK텔레콤	100.0%	100.0%	100.0%	100.0%	51.4%	64.6%	28.4%	60.0%	100.0%	98.1%
인크로스										
SK브로드밴드										
SK인포섹										
SK플래닛										
SK하이닉스										
SK E&S										
SKC										
SKC FT 홀딩스										
SK텔레시스										
SK네트웍스										
SK렌터카										
SK매직										
SK건설										
SK디스커버리										
SK가스										
SK디앤디										
SK케미칼										
휘찬										
SK머티리얼즈										
SK실트론										
에이앤티에스										
유빈스홀딩스										
계열사 계	100.0%	100.0%	100.0%	100.0%	51.4%	64.6%	28.4%	60.0%	100.0%	98.1%

피투자회사 \ 투자회사	인크로스	인프라커뮤니케이션즈	마인드노크	행복한울	SK텔레콤CST1	콘텐츠웨이브	SK스토아	브로드밴드노원방송	SK브로드밴드	홈서비스
SK(주)										
SK이노베이션										
SK에너지										
SK종합화학										
SK루브리컨츠										
SK텔레콤	34.6%			100.0%	55.0%	30.0%	100.0%	55.0%	74.3%	
인크로스		100.0%	100.0%							
SK브로드밴드										100.0%
SK인포섹										
SK플래닛										
SK하이닉스										
SK E&S										
SKC										
SKC FT 홀딩스										
SK텔레시스										
SK네트웍스										
SK렌터카										
SK매직										
SK건설										
SK디스커버리										
SK가스										
SK디앤디										
SK케미칼										
취찬										
SK머티리얼즈										
SK실트론										
에이앤티에스										
유빈스홀딩스										
계열사 계	34.6%	100.0%	100.0%	100.0%	55.0%	30.0%	100.0%	55.0%	74.3%	100.0%

피투자회사 \ 투자회사	SK인포섹	ADT캡스	캡스텍	SK플래닛	SK엠앤서비스	SK하이닉스	SK하이텍	SK하이이엔지	행복모아	SK하이닉스시스템IC
SK(주)										
SK이노베이션										
SK에너지										
SK종합화학										
SK루브리컨츠										
SK텔레콤	100.0%			98.7%		20.1%				
인크로스										
SK브로드밴드										
SK인포섹		100.0%	100.0%							
SK플래닛					100.0%					
SK하이닉스							100.0%	100.0%	100.0%	100.0%
SK E&S										
SKC										
SKC FT 홀딩스										
SK텔레시스										
SK네트웍스										
SK렌터카										
SK매직										
SK건설										
SK디스커버리										
SK가스										
SK디앤디										
SK케미칼										
휘찬										
SK머티리얼즈										
SK실트론										
에이앤티에스										
유빈스홀딩스										
계열사 계	100.0%	100.0%	100.0%	98.7%	100.0%	20.1%	100.0%	100.0%	100.0%	100.0%

피투자회사 \ 투자회사	행복나래	SK E&S	코원에너지서비스	부산도시가스	충청에너지서비스	영남에너지서비스	전남도시가스	강원도시가스	전북에너지서비스	파주에너지서비스
SK(주)		90.0%								
SK이노베이션										
SK에너지										
SK종합화학										
SK루브리컨츠										
SK텔레콤										
인크로스										
SK브로드밴드										
SK인포섹										
SK플래닛										
SK하이닉스	100.0%									
SK E&S			100.0%	67.3%	100.0%	100.0%	100.0%	100.0%	100.0%	51.0%
SKC										
SKC FT 홀딩스										
SK텔레시스										
SK네트웍스										
SK렌터카										
SK매직										
SK건설										
SK디스커버리										
SK가스										
SK디앤디										
SK케미칼										
휘찬										
SK머티리얼즈										
SK실트론										
에이앤티에스										
유빈스홀딩스										
계열사 계	100.0%	90.0%	100.0%	67.3%	100.0%	100.0%	100.0%	100.0%	100.0%	51.0%

피투자회사 \ 투자회사	나래에너지서비스	여주에너지서비스	보령LNG터미널	전남해상풍력	신안증도태양광	해탈태양광	솔리스	SKC	SKC솔믹스	SKC에코솔루션즈
SK(주)								40.6%		
SK이노베이션										
SK에너지										
SK종합화학										
SK루브리컨츠										
SK텔레콤										
인크로스										
SK브로드밴드										
SK인포섹										
SK플래닛										
SK하이닉스										
SK E&S	100.0%	100.0%	50.0%	51.0%	100.0%	100.0%	99.6%			
SKC									100.0%	100.0%
SKC FT 홀딩스										
SK텔레시스										
SK네트웍스										
SK렌터카										
SK매직										
SK건설										
SK디스커버리										
SK가스										
SK디앤디										
SK케미칼										
취찬										
SK머티리얼즈										
SK실트론										
에이앤티에스										
유빈스홀딩스										
계열사 계	100.0%	100.0%	50.0%	51.0%	100.0%	100.0%	99.6%	40.6%	100.0%	100.0%

피투자회사 \ 투자회사	SKC하이테크엔마케팅	SKC FT 홀딩스	SK백실리스	SK피아이에씨글로벌	SK텔레시스	SKC인프라서비스	미쓰이케미칼앤드 SKC폴리우레탄	SK네트웍스	SK네트웍스서비스	SK렌터카
SK(주)								39.1%		
SK이노베이션										
SK에너지										
SK종합화학										
SK루브리컨츠										
SK텔레콤										
인크로스										
SK브로드밴드										
SK인포섹										
SK플래닛										
SK하이닉스										
SK E&S										
SKC	100.0%	100.0%		51.0%	81.4%		50.0%			
SKC FT 홀딩스			100.0%							
SK텔레시스						100.0%				
SK네트웍스									86.5%	72.9%
SK렌터카										
SK매직										
SK건설										
SK디스커버리										
SK가스										
SK디앤디										
SK케미칼										
취찬										
SK머티리얼즈										
SK실트론										
에이앤티에스										
유빈스홀딩스										
계열사 계	100.0%	100.0%	100.0%	51.0%	81.4%	100.0%	50.0%	39.1%	86.5%	72.9%

피투자회사 \ 투자회사	SK렌터카서비스	민트	SK매직	SK매직서비스	SK건설	SK티엔에스	디에코플랫폼	SK플라즈마	SK가스	SK디앤디
SK(주)					44.5%					
SK이노베이션										
SK에너지										
SK종합화학										
SK루브리컨츠										
SK텔레콤										
인크로스										
SK브로드밴드										
SK인포섹										
SK플래닛										
SK하이닉스										
SK E&S										
SKC										
SKC FT 홀딩스										
SK텔레시스										
SK네트웍스		76.0%	100.0%							
SK렌터카	100.0%									
SK매직				100.0%						
SK건설						100.0%	100.0%			
SK디스커버리								100.0%	67.2%	
SK가스										29.3%
SK디앤디										
SK케미칼										
휘찬										
SK머티리얼즈										
SK실트론										
에이앤티에스										
유빈스홀딩스										
계열사 계	100.0%	76.0%	100.0%	100.0%	44.5%	100.0%	100.0%	100.0%	67.2%	29.3%

피투자회사 \ 투자회사	디앤디프라퍼티 매니지먼트	디앤디인베스트먼트	SK어드밴스드	울산GPS	당진에코파워	SK케미칼	SK바이오사이언스	엔티스	제이에스아이	SK케미칼대 경
SK(주)										
SK이노베이션										
SK에너지										
SK종합화학										
SK루브리컨츠										
SK텔레콤										
인크로스										
SK브로드밴드										
SK인포섹										
SK플래닛										
SK하이닉스										
SK E&S										
SKC										
SKC FT 홀딩스										
SK텔레시스										
SK네트웍스										
SK렌터카										
SK매직										
SK건설										
SK디스커버리						33.5%				
SK가스			45.0%	97.8%	54.9%					
SK디앤디	100.0%	100.0%								
SK케미칼							98.0%	50.0%	40.0%	100.0%
휘찬										
SK머티리얼즈										
SK실트론										
에이앤티에스										
유빈스홀딩스										
계열사 계	100.0%	100.0%	45.0%	97.8%	54.9%	33.5%	98.0%	50.0%	40.0%	100.0%

피투자회사 \ 투자회사	SK바이오팜	SK임업	휘찬	SK핀크스	SK머티리얼즈	SK머티리얼즈 에어플러스	SK트리캠	SK쇼와덴코	행복동행	한유케미칼
SK(주)	75.0%	100.0%	100.0%		49.1%					
SK이노베이션										
SK에너지										
SK종합화학										
SK루브리컨츠										
SK텔레콤										
인크로스										
SK브로드밴드										
SK인포섹										
SK플래닛										
SK하이닉스										
SK E&S										
SKC										
SKC FT 홀딩스										
SK텔레시스										
SK네트웍스										
SK렌터카										
SK매직										
SK건설										
SK디스커버리										
SK가스										
SK디앤디										
SK케미칼										
휘찬				100.0%						
SK머티리얼즈						100.0%	65.0%	51.0%	100.0%	80.0%
SK실트론										
에이앤티에스										
유빈스홀딩스										
계열사 계	75.0%	100.0%	100.0%	100.0%	49.1%	100.0%	65.0%	51.0%	100.0%	80.0%

피투자회사 \ 투자회사	SK머티리얼즈퍼포먼스	SK실트론	행복채움	에스엠코어	유빈스홀딩스	유빈스
SK(주)		51.0%		26.6%		
SK이노베이션						
SK에너지						
SK종합화학						
SK루브리컨츠						
SK텔레콤						
인크로스						
SK브로드밴드						
SK인포섹						
SK플래닛						
SK하이닉스						
SK E&S						
SKC						
SKC FT 홀딩스						
SK텔레시스						
SK네트웍스						
SK렌터카						
SK매직						
SK건설						
SK디스커버리						
SK가스						
SK디앤디						
SK케미칼						
휘찬						
SK머티리얼즈	100.0%					
SK실트론			100.0%			
에이앤티에스					98.1%	
유빈스홀딩스						100.0%
계열사 계	100.0%	51.0%	100.0%	26.6%	98.1%	100.0%

(6) 해외계열사 현황

[2020년 12월 31일 기준]

No.	해외 계열회사명
1	Nanoentek America Inc.
2	Nanoentek Bio-Technology (Beijing) Ltd.
3	Dongguan Iriver Electronics Co., Ltd.
4	Iriver China Co., Ltd.
5	Iriver Enterprise Ltd.
6	LIFE DESIGN COMPANY INC.
7	SK E&S Hong Kong Co., Ltd.
8	SMC US, INC
9	Beijing Mitsui Chemicals & SKC Polyurethanes Co., Ltd.
10	Foshan Mitsui Chemicals & SKC Polyurethanes Co., Ltd.
11	MCNS Polyurethanes Europe Sp. zo.o.
12	MCNS Polyurethanes India Pvt. Ltd.
13	MCNS Polyurethanes Malaysia Sdn Bhd
14	MCNS Polyurethanes Mexico, S. de R.L. de C.V
15	MCNS Polyurethanes RUS LLC.
16	MCNS Polyurethanes USA Inc.
17	Mitsui Chemicals & SKC Polyurethanes Inc.
18	PT. MCNS Polyurethanes Indonesia
19	Thai Mitsui Specialty Chemicals Co., Ltd
20	Tianjin Cosmo Polyurethanes Co., Ltd.
21	SK Gas International Pte. Ltd.
22	SK Gas Petrochemical Pte. Ltd.
23	SK Gas Trading LLC
24	SK Gas USA Inc.
25	Avrasya Tuneli Isletme Insaat Ve Yatirim A.S.
26	BAKAD International B.V
27	BAKAD Investment and Operation LLP
28	BT RE Investments, LLC
29	Hi Vico Construction Company Limited
30	Jurong Aromatics Corporation Pte. Ltd.
31	Mesa Verde RE Ventures, LLC
32	SBC GENERAL TRADING & CONTRACTING CO. W.L.L.
33	Silvertown Investco Ltd.
34	SK E&C BETEK Corp.
35	SK E&C Consultores Ecuador S.A.

36	SK E&C India Private Ltd.
37	SK E&C Jurong Investment Pte. Ltd.
38	SK E&C Saudi Company Limited
39	SK Engineering&Construction(Nanjing)Co.,Ltd.
40	SK Holdco Pte. Ltd
41	SK International Investment Singapore Pte. Ltd.
42	SKEC Anadolu LLC
43	SKEC(Thai) Limited
44	Sunlake Co., Ltd.
45	Thai Woo Ree Engineering Co., Ltd
46	Networks Tejarat Pars
47	P.T. SK Networks Indonesia
48	POSK(Pinghu) Steel Processing Center Co.,Ltd.
49	Shenyang SK Bus Terminal Co.,Ltd.
50	Shenyang SK Networks Energy Co., Ltd.
51	SK (Guangzhou) Metal Co., Ltd.
52	SK BRASIL LTDA
53	SK Networks (Liaoning) Logistics Co., Ltd
54	SK Networks (Xiamen) Steel Processing Center
55	SK NETWORKS AMERICA, Inc.
56	SK NETWORKS BRASIL INTERMEDIACAO DE NEGOCIOS LTDA.
57	SK Networks Deutschland GmbH
58	SK Networks HongKong Ltd.
59	SK Networks Japan Co., Ltd.
60	SK Networks Middle East FZE
61	SK Networks Resources Australia (Wyong) Pty Ltd.
62	SK Networks Resources Pty Ltd.
63	SK Networks Trading Malaysia Sdn Bhd
64	SK Networks(Dandong) Energy Co.,Ltd.
65	SK Networks(Shanghai) Co.,Ltd.
66	SKN (China) Holdings Co.,Ltd.
67	Springvale SK Kores Pty Ltd.
68	MINTIT VINA
69	TenX Capital
70	IBERIAN LUBE BASE OILS COMPANY, S.A
71	PT Patra SK
72	SK Energy Lubricants (Tianjin) Co., Ltd
73	SK Lubricants & Oils India Pvt. Ltd
74	SK Lubricants Americas, Inc

75	SK Lubricants Europe, B.V
76	SK Lubricants Japan., Ltd
77	SK Lubricants Rus Limited Liability Company
78	SK MAGIC VIETNAM CO.,LTD
79	SK Networks Retails Malaysia Sdn. Bhd
80	SK Materials Japan Co., Ltd.
81	SK Materials Jiangsu Co., Ltd.
82	SK Materials Shanghai Co.,Ltd.
83	SK Materials Taiwan Co., Ltd.
84	SK Materials Xian Co., Ltd.
85	SK Life Science, Inc
86	SK Bio-Pharma Tech (Shanghai) Co., Ltd.
87	SK Siltron America, Inc.
88	SK Siltron CSS, LLC
89	SK Siltron Japan, Inc.
90	SK Siltron Shanghai Co., Ltd.
91	SK Siltron USA, Inc.
92	SE(Jiangsu) Electronic Materials Co., LTD
93	SKC (Jiangsu) High Tech Plastics
94	SKC (Nantong) PU Specialty Co., Ltd.
95	SKC (Nantong) Semiconductor Materials Technology Co., Ltd.
96	SKC Europe GmbH
97	SKC International Shanghai Trading Co., Ltd.
98	SKC PU Specialty Co., Ltd.
99	SKC PVB Film Co., Limited
100	SKC, Inc.
101	SKC-ENF Electronic Materials Ltd.
102	ZA Advanced PVB Film(Nantong) Co., Ltd.
103	SK Nexilis Poland sp. z o.o (舊) Nilentan Investments sp. z o.o
104	SKC Semiconductor Materials(Wuxi) Co., Ltd
105	SKC Solmics Hong Kong Co., LTD
106	SOLMICS SHANGHAI INTERNATIONAL TRADING CO., LTD.
107	SOLMICS TAIWAN CO., LTD.
108	SKC Hi-Tech&Marketing Polska SP.Z.O.O
109	SKC Hi-Tech&Marketing Taiwan Co., Ltd.
110	SKC Hi-Tech&Marketing USA LLC
111	SKC Hi-Tech&Marketing(Suzhou) Co., Ltd.
112	SKC hi-tech & marketing VINA Co., Ltd.
113	SK hi-tech battery materials (Jiangsu) Co., Ltd.

114	SK hi-tech battery materials Poland sp.z o.o.
115	Asia Bitumen Trading Pte., Ltd.
116	Chongqing SK Asphalt Co., Ltd.
117	Hefei SK Baoying Asphalt Co., Ltd.
118	Netruck Franz Co., Ltd.
119	Ningbo SK Baoying Asphalt Storage Co., Ltd.
120	Shandong SK Hightech Oil Co., Ltd.
121	SK Energy Hong Kong Co., Ltd.
122	SK Energy Road Investment Co., Ltd.
123	SK Energy Road Investment(HK) Co., Ltd.
124	SK Shanghai Asphalt Co., Ltd.
125	GREEN CO. ASIA LIMITED
126	Blue Dragon Energy Co., Limited
127	SK Battery(Jiangsu) Co., Ltd. (舊, Blue Sky United Energy Co., Ltd.)
128	Jiangsu SK Battery Certification Center
129	SK Future Energy(Shanghai) Co., Ltd
130	SK BATTERY AMERICA
131	SK Battery Hungary Kft.
132	SK BATTERY MANUFACTURING KFT
133	SK E&P America, Inc.
134	SK E&P Company (舊 SK Innovation Americas Inc.)
135	SK E&P Operations America, LLC
136	SK Innovation Insurance (Bermuda), Ltd.
137	SK Nemaha, LLC
138	SK Permian, LLC
139	SK Plymouth, LLC
140	SK USA, Inc.
141	Super Seed NY, LLC.
142	CAES, LLC
143	CAILIP Gas Marketing, LLC
144	China Gas-SK E&S LNG Trading Ltd.
145	DewBlaine Energy, LLC
146	Electrodes Holdings, LLC
147	Fajar Energy International Pte. Ltd.
148	Prism Energy International China Limited
149	Prism Energy International Hong Kong Limited
150	Prism Energy International Pte., Ltd.
151	Prism Energy International Zhoushan Limited
152	PT Prism Nusantara International

153	PT. Regas Energitama Infrastruktur
154	RNES Holdings, LLC
155	SK E&S Americas, Inc.
156	SK E&S Australia Pty Ltd.
157	SK E&S Dominicana S.R.L.
158	SK E&S LNG, LLC
159	Prism DLNG Pte. Ltd.
160	BU12 Australia Pty. Ltd.
161	BU13 Australia Pty. Ltd.
162	ENERGY SOLUTION HOLDINGS INC.
163	HOME ELECTRIFICATION SOLUTIONS, INC.
164	NEW&COMPANY ONE(NEW AND COMPANY ONE) PTE. LTD.
165	SKinfosec Information technology(Wuxi) Co., Ltd.
166	Ningbo SK Performance Rubber Co., Ltd.
167	SABIC SK Nexlene Company Pte.Ltd.
168	Shanghai-GaoQiao SK Solvent Co., Ltd.
169	SK Functional Polymer, S.A.S
170	SK GC Americas, Inc.
171	SK Global Chemical (China) Holding Co., Ltd.
172	SK Global Chemical China Ltd.
173	SK Global Chemical International Trading (Guangzhou) Co., Ltd.
174	SK Global Chemical International Trading (Shanghai) Co., Ltd.
175	SK Global Chemical Investment Hong Kong Ltd.
176	SK Global Chemical Japan Co., Ltd.
177	SK Global Chemical Singapore Pte.Ltd.
178	SK Primacor Americas LLC
179	SK Primacor Europe, S.L.U.
180	SK Saran Americas LLC
181	SK-SVW(Chongqing) Chemical Co., Ltd.
182	Zhejiang Shenxin SK Packaging Co., Ltd.
183	ESSENCORE Limited
184	Essencore Microelectronics (ShenZhen) Limited
185	S&G Technology
186	ShangHai YunFeng Encar Used Car Sales Service Ltd.
187	SK S.E. Asia Pte. Ltd.
188	SK C&C Beijing Co., Ltd.
189	SK C&C Chengdu Co., Ltd.
190	SK C&C India Pvt., Ltd.
191	Abrasax Investment Inc.

192	AMPAC Fine Chemicals Texas, LLC
193	AMPAC Fine Chemicals Virginia, LLC
194	AMPAC Fine Chemicals, LLC
195	Fine Chemicals Holdings Corp.
196	SK Biotek Ireland Limited
197	SK Biotek USA, Inc.
198	SK Pharmteco Inc. (주. Alchemy Acquisition Corp.)
199	Crest Acquisition LLC
200	CFC-SK Capital S.A.S.
201	CFC-SK El Dorado Latam Capital Partners, Ltd.
202	CFC-SK El Dorado Management Company, Ltd.
203	Dogus SK Finansal ve Ticari Yatirim ve Danismanlik A.S.
204	EM Holdings (Cayman) L.P.
205	EM Holdings (US) LLC
206	Gemini Partners Pte. Ltd.
207	Hermed Alpha Industrial Co., Ltd.
208	Hermed Capital
209	Hermed Capital Health Care (RMB) GP Limited
210	Hermed Capital Health Care Fund L.P.
211	Hermed Capital Health Care GP Ltd
212	Hermed Equity Investment Management (Shanghai) Co., Ltd.
213	Hermeda Industrial Co. Ltd
214	Prostar APEIF GP Ltd.
215	Prostar APEIF Management Ltd.
216	Prostar Asia Pacific Energy Infrastructure SK Fund L.P.
217	Prostar Capital (Asia-Pacific) Ltd.
218	Prostar Capital Ltd.
219	Prostar Capital Management Ltd.
220	Shanghai Hermed Equity Investment Fund Enterprise
221	Solaris GEIF Investment
222	Solaris Partners Pte. Ltd.
223	SK SOUTH EAST ASIA INVESTMENT PTE., LTD.
224	SK INVESTMENT VINA I Pte., Ltd.
225	SK INVESTMENT VINA II Pte., Ltd.
226	SK INVESTMENT VINA III Pte., Ltd.
227	SK GI Management
228	SOCAR MOBILITY MALAYSIA SDN. BHD.
229	PT Future Mobility Solutions
230	Future Mobility Solutions SDN. BHD.

231	EINSTEIN CAYMAN LIMITED
232	ZETA CAYMAN LIMITED
233	Golden Pearl EV Solutions Limited
234	Shanghai SKY Real Estate Development Co.,Ltd.
235	SK (Beijing) Auto Rental Co.,Ltd
236	SK (Guangzhou) Auto Rental Co.,Ltd
237	SK (Qingdao) Auto Rental Co.,Ltd
238	SK (Shanghai) Auto Rental Co.,Ltd
239	SK (Shenyang) Auto Rental Co.,Ltd
240	SK (Suzhou) Auto Rental Co.,Ltd
241	SK Auto Service Hong Kong Ltd.
242	SK Bio Energy HongKong Co.,Limited
243	SK China Company, Ltd.
244	SK China Investment Management Company Limited
245	SK China Real Estate Co., Limited
246	SK China(Beijing) Co.,Ltd.
247	SK Financial Leasing Co, Ltd.
248	SK Industrial Development China Co., Ltd.
249	SK International Agro-Products Logistics Development Co., Ltd.
250	SK International Agro-Sideline Products Park Co.,Ltd.
251	SK Property Investment Management Company Limited
252	SKY Investment Co., Ltd
253	SKY Property Mgmt. Ltd.
254	Skyline Auto Financial Leasing Co, Ltd.
255	Beijing LIZHIWEIXIN Technology Company Limited
256	Hudson Energy NY II, LLC
257	Hudson Energy NY III, LLC
258	Hudson Energy NY, LLC
259	Plutus Capital NY, Inc.
260	Atlas NY, LLC
261	Plutus Fashion NY, Inc
262	Wonderland NY, LLC
263	I CUBE CAPITAL INC
264	I CUBE CAPITAL II, INC
265	Primero Protein LLC
266	SK Investment Management Co., Limited.
267	SK Semiconductor Investments Co., Ltd
268	SL (Beijing) Consulting and Management Co., Ltd
269	SL Capital Management (Hong Kong) Ltd

270	SL Capital Management Limited
271	SL Capital Partners Limited
272	SLSF I GP Limited
273	Wuxi Junhai Xinxin Investment Consulting Ltd
274	Wuxi United Chips Investment Management Limited
275	Beijing Junhai Tengxin Consulting and Management Co.,Ltd
276	Saturn Agriculture Investment Co., Limited
277	SK Chemicals (Qingdao) Co., Ltd.
278	SK Chemicals (Shanghai) Co., Ltd
279	SK Chemicals (Suzhou) Co., Ltd
280	SK Chemicals (Yantai) Co., Ltd.
281	SK Chemicals America
282	SK Chemicals GmbH
283	ST Green Energy Pte, Ltd
284	SK Chemicals Malaysia
285	SK Telesys Corp.
286	TechDream Co. Limited
287	AI ALLIANCE, LLC
288	Atlas Investment Ltd.
289	Axess II Holdings
290	CYWORLD China Holdings
291	Deutsche Telekom Capital Partners Venture Fund II Parallel GmbH & Co. KG
292	Digital Games International PTE, Ltd.
293	Global Opportunities Breakaway Fund
294	Global opportunities Fund, L.P
295	ID Quantique Ltd.
296	ID Quantique S.A.
297	Magic Tech Network Co., Ltd.
298	NextGen Broadcast Orchestration
299	NextGen Broadcast Service
300	SK Global Healthcare Business Group Ltd.
301	SK Latin America Investment S.A.
302	SK MENA Investment B.V.
303	SK planet Japan Inc.
304	SK Technology Innovation Company
305	SK Telecom Americas, Inc.
306	SK Telecom China Fund 1 L.P.
307	SK Telecom Innovation Fund, L.P.
308	SK telecom Japan Inc.

309	SK Telecom TMT Investment Corp.
310	SK Telecom Venture Capital, LLC
311	SK TELECOM(CHINA)HOLDING CO.,Ltd.
312	SKTA Innopartners, LLC
313	ULand Company Limited
314	YTK Investment Ltd.
315	TECHMAKER GMBH
316	T1 eSports US, Inc.
317	SK Energy Americas Inc.
318	SK Energy Europe, Ltd.
319	SK Energy International Pte, Ltd.
320	SK Terminal B.V.
321	SK TNS Myanmar Co.,Ltd
322	Dogus Planet Inc.
323	SK Planet Global Holdings Pte, Ltd.
324	SK Planet, Inc.
325	SKP America, LLC
326	HITECH Semiconductor (Wuxi) Co.,Ltd. (HITECH)
327	SK APTECH Ltd.
328	SK hynix (Wuxi) Education Technology Co., Ltd.
329	SK hynix (Wuxi) Industry Development Ltd.
330	SK hynix (Wuxi) Investment Ltd.
331	SK hynix (Wuxi) Semiconductor Sales Ltd.
332	SK hynix America Inc.
333	SK hynix Asia Pte. Ltd.
334	SK hynix cleaning(Wuxi) Ltd.
335	SK hynix Deutschland GmbH
336	SK hynix Happiness (Wuxi) Hospital Management Ltd.
337	SK hynix Italy S.r.l
338	SK hynix Japan Inc.
339	SK hynix memory solutions America Inc.
340	SK hynix memory solutions Eastern Europe, LLC.
341	SK hynix memory solutions Taiwan Ltd.
342	SK hynix Semiconductor (Chongqing) Ltd.
343	SK hynix Semiconductor HongKong Ltd.
344	SK hynix Semiconductor India Private Ltd.
345	SK hynix Semiconductor Taiwan Inc.
346	SK hynix Semiconductor(China) Ltd.
347	SK hynix Semiconductor(Shanghai) Co., Ltd.

348	SK hynix U.K. Ltd.
349	SK hynix Ventures Hong Kong Limited
350	Gauss Labs Inc
351	Hystars Semiconductor (Wuxi) Co. Ltd
352	SK hynix system ic (Wuxi) Co. Ltd
353	SKYHIGH MEMORY LIMITED
354	FSK L&S Hungary Kft.
355	FSK L&S VIETNAM COMPANY LIMITED
356	FSK L&S(Shanghai) Co., Ltd
357	PHILKO UBINS LTD. CORP.
358	CHONGQING HAPPYNARAE Co., Ltd.
359	SUZHOU HAPPYNARAE Co., Ltd.
360	Mobile Energy Battery America, LLC

바. 관계회사 중 당해회사의 경영에 직.간접으로 영향력을 미치는 회사 및 내용

[2020. 12. 31일 현재]

회사명	지분율	내용
SKC(주)	100%	임원 겸임 1인

사. 회사와 계열회사간 임원 겸직현황

[2020년 12월 31일 기준 등기임원 中 타사 겸직 현황]

구 분		겸직현황			
성명	직위(직책)	회사명	직위(직책)	상근여부	등기여부
오준록	SKC솔믹스(주)대표이사	SKC(주)	전무이사(반도체_통신사업부문장)	상근	미등기

아. 독점규제및공정거래에관한법률에 의한 규제 대상 여부

- "독점규제 및 공정거래에 관한 법률" 上 상호출자제한 및 채무보증제한기업집단 지정시기 : 1987년 ○

○ 규제내용 요약

- 상호출자의 금지 및 계열사 채무보증 금지 등
- 대규모내부거래 이사회 결의 및 공시
- 기업집단 현황 등에 관한 공시
- 비상장사의 중요사항 공시

자. 타법인출자 현황

법인명	최초취득일자	출자 목적	최초취득금액	기초잔액			증가(감소)			기말잔액			최근사업연도 재무현황	
				수량	지분율	장부 가액	취득(처분)		평가 손익	수량	지분율	장부 가액	총자산	당기 순손익
							수량	금액						
SOLMICS SHANGHAI INTERNATIONAL TRADING (비상장)	2006년 02월 13일	지분투자 종속기업	101,913	-	100%	247,394	-	-	-	-	100%	247,394	78,352	5,895
SOLMICS TAIWAN (비상장)	2007년 11월 05일	지분투자 종속기업	58,774	523,000	100%	546,628	-	-	-	523,000	100%	546,628	2,566,222	152,106
SKC Solmics Hong Kong Co., LTD(비상장)	2019년 12월 12일	지분투자 종속기업	1	1	100%	1	15,000,000	18,155,600	-	15,000,000	100%	18,155,600	17,908,402	-10,915
합 계				523,001	-	794,023	15,000,000	18,155,600	-	15,523,000	-	18,949,622	20,552,976	147,086

*. SKC Solmics Hong Kong Co., LTD, SKC Semiconductor Materials(Wuxi) Co., Ltd는 각각 '19년 12월, '20년 2월에 설립한 투자목적 법인으로 최근 사업년도 당기순손익이 없습니다.

*. SOLMICS TAIWAN는 경영 정상화에 따라 2019년 전액 손상환입을 인식하였습니다.

X. 이해관계자와의 거래내용

1. 대주주등에 대한 신용공여 등

해당사항 없음

2. 대주주와의 자산양수도 등

2-1. 현물출자 영업양수

(1) 양도인 : 에스케이씨(주)

(가) 당사와의 관계 : 최대주주

(나) 소재지 : 경기도 수원시 장안구 장안로 309번길 84 (정자동)

(다) 주요사업 : 폴리에스터 필름 등 제조·판매

(2) 거래종류 : 현물출자 영업양수

에스케이씨(주)가 영위하는 CMP PAD/Slurry 사업과 BlankMask 사업 관련 자산, 부채, 조직 및 SKC ENF Electronic Materials의 75.1%지분 등 반도체소재/부품사업(관련 자산 및 부채 일체 포함)을 에스케이씨솔믹스(주)가 양수하며 아래와 같이 신주를 발행함.

납입일	발행형태	발행한 주식의 내용			
		주식의종류	수량	액면가액	발행가액
2021. 03. 02	주주배정 유상증자	보통주	80,942,105주	500원	1,869원

(3) 거래목적 : 반도체 소재/부품 사업의 역량 집중을 통한 사업 기회의 확대 및 시너지 창출로 기업가치 제고

(4) 거래금액 : 151,280,794,461원

(5) 주요일정

(가) 이사회결의일 : 2020년 12월 23일

(나) 주요사항보고서(영업양수) 최초 제출일 : 2020년 12월 23일

(다) 주요사항보고서(유상양수) 최초 제출일 : 2020년 12월 23일

(라) 신주발행 조사보고서에 대한 법원의 인가 : 2021년 01월 21일

(마) 영업양수 승인을 위한 주주총회일 : 2021년 02월 24일

(바) 영업양수도 기준일 : 2021년 03월 02일

(사) 합병등종료보고서(영업양수도) 제출일 : 2021년 03월 02일

(6) 본 영업양수에 대한 자산, 부채 내역은 아래와 같습니다.

구분	금액
자산	131,840,607,117
현금및현금성자산	2,641,057,210
재고자산	2,967,820,519
유형자산	87,006,405,840
무형자산	20,287,172,910
매출채권	1,400,467,140
선급금	97,042,023
선급비용	829,096,658
부가가치세채권	111,021,235
관계기업투자	16,500,523,582
부채	16,736,719,352
장기차입금및사채	12,367,000,000
장기미지급금	999,204,039
매입채무	14,655,765
미지급금	2,601,558,569
미지급비용	292,446,952
예수금	315,749,317
퇴직급여채무	75,967,233
장기종업원급여	70,137,477
순자산	115,103,887,765

*. 해당 현물출자 영업양수 공시 참고

['21.02.03_[기재정정]주요사항보고서(유상증자결정), '21.02.03_[기재정정]주요사항보고서(영업양수결정)]

3. 대주주와의 영업거래 등

가. 최대주주 등과의 영업거래내역

해당사항 없음

나. 특수관계자와의 거래

1) 당기말 현재 연결회사의 지배기업은 SKC(주)이며 최상위지배기업은 SK(주)입니다.

2) 당기 및 전기말 현재 연결회사와 매출 등 거래 또는 채권·채무 잔액이 있는 기타 특수관계자는 다음과 같습니다.

구분	회사명
----	-----

기타특수관계자	에스케이하이닉스(주), SK Hynix Semiconductor (China) Ltd., 행복나래(주), 기타SK계열회사(주1)
---------	---

(주1) 해당 기타 특수관계자는 한국채택국제회계기준서 제1024호에 의한 특수관계자는 아니나, 공정거래법 등의 법률에서 동일기업집단 등으로 규정하고 있는 특수관계자를 포함하고 있습니다.

(2) 당기 및 전기 중 발생한 특수관계자의 거래내역은 다음과 같습니다.

(단위: 천원)					
구분	특수관계자명	당기		전기	
		매출 등	매입 등	매출 등	매입 등
최상위지배기업	SK(주)	-	1,679,829	-	1,165,593
지배기업	SKC(주)	7,834,182	83,525	6,111,304	26,506
기타(주1)	에스케이하이닉스(주)	60,778,634	-	36,007,117	200
	SK Hynix Semiconductor (China) Ltd.	18,069,801	-	13,533,932	-
	행복나래(주)	14,016,373	622,847	34,414,477	675,715
	기타(SK계열회사)	1,632,314	522,091	2,113,014	812,751
합계		102,331,304	2,908,292	92,179,844	2,680,765

(주1) 상기회사는 독점규제 및 공정거래법에 따른 동일한 대규모기업집단 소속회사를 포함하고 있습니다.

(3) 당기 및 전기말 현재 특수관계자에 대한 채권 및 채무의 주요 잔액은 다음과 같습니다.

(단위: 천원)					
구분	특수관계자명	당기말		전기말	
		채권	채무	채권	채무
최상위지배기업	SK(주)	-	194,881	-	289,356
지배기업	SKC(주)	1,168,179	34606	2,170,252	33
기타(주1)	에스케이하이닉스(주)	21,577,005	-	14,951,167	-
	SK Hynix Semiconductor (China) Ltd.	1,808,999	-	1,009,679	-
	행복나래(주)	351,767	74,209	1,469,458	54,731
	기타(SK계열회사)	651,592	177,079	469,688	171,011
합계		25,557,542	480,775	20,070,244	515,131

(주1) 상기회사는 독점규제 및 공정거래법에 따른 동일한 대규모기업집단 소속회사를 포함하고 있습니다.

(4) 주요 경영진에 대한 보상

주요 경영진은 이사(등기), 이사회 의 구성원, 재무책임자 및 내부감사책임자를 포함하고 있습니다. 주요 경영진에게 지급되었거나 지급될 보상금액은 다음과 같습니다.

(단위: 천원)		
구분	당기	전기
급여	632,878	728,483
퇴직급여	56,291	100,987
합계	689,169	829,470

XI. 그 밖에 투자자 보호를 위하여 필요한 사항

1. 공시 사항의 진행사항

신고일자	제목	신고내용	신고사항의 진행사항
2020.04.01	유상증자결정 (종속회사의 주요경영사항)	당사가 에스케이씨솔믹스홀딩(SKC solmics Hong Kong Co.,Ltd) 투자 목적 특수회사에 대한 유상증자(USD 15,000,000) 결정	1차 유상증자 USD 2,000,000 (2020.04.01) 2차 유상증자 USD 7,000,000 (2020.06.03) 3차 유상증자 USD 6,000,000 (2020.09.21) 최종 납입완료
2020.04.01	유상증자결정 (종속회사의 주요경영사항)	에스케이씨솔믹스홀딩(SKC solmics Hong Kong Co.,Ltd) 투자목적 특수회사에서 에스케이씨반도체재료(우시) 유한공사(SK Semiconductor Materials(Wuxi) Co.,Ltd)에 대한 유상증자(USD 15,000,000) 결정	1차 유상증자 USD 2,000,000 (2020.04.01) 2차 유상증자 USD 6,950,000 (2020.06.03) 3차 유상증자 USD 6,000,000 (2020.09.21) 최종 납입완료
2020.08.12	주식교환 · 이전결정	에스케이씨(주)와의 주식교환을 통해 100% 완전자회사로 편입 결정 [주식교환비율] 에스케이씨(주):SKC솔믹스(주) = 1 : 0.0688707	2020. 11. 05 임시주주총회 개최 2020. 12. 08 주식교환 완료에 따른 완전 자회사 전환으로 코스닥 시장 상장폐지
2020.12.23	주요사항보고서 (유상증자결정)	에스케이씨(주)가 영위하는 CMP PAD/Slurry사업, BlankMask사업의 자산, 부채 및 인력 등과 SKC ENF Electronic Materials의 75.1% 지분 등 반도체소재/부품사업(관련 자산 및 부채 일체 포함)을 에스케이씨솔믹스(주)에 현물출자하고, 에스케이씨솔믹스(주)의 신주를 발행가액 1,869원, 주식수 80,942,105주 교부	2021.03.02 납입 완료 2021.03.02 합병등종료보고서(영업양수도)공시 참조
2020.12.23	주요사항보고서 (영업양수결정)	에스케이씨(주)가 영위하는 CMP PAD/Slurry사업, BlankMask사업의 자산, 부채 및 인력 등과 SKC ENF Electronic Materials의 75.1% 지분 등 반도체소재/부품사업(관련 자산 및 부채 일체 포함)의 영업양수 양수금액 : 151,280,794,461원	2021.03.02 영업 양수 완료 2021.03.02 합병등종료보고서(영업양수도)공시 참조

2. 주주총회의사록 요약

주총일자	안건	결의내용	비고
------	----	------	----

제26기 정기주주총회 (2021.03.25)	제1호 의안 : 제26기(2020.1.1~2020.12.31) 재무제표(연결포함) 승인의 건 제2호 의안 : 정관 변경의 건 제3호 의안 : 이사 선임의 건 (사내이사1명, 기타비상무이사2명) 제4호 의안 : 감사 선임의 건 제5호 의안 : 이사 보수한도액 승인의 건 (승인한도요청액 : 20억원) 제6호 의안 : 감사 보수한도액 승인의 건 (승인한도요청액 : 1억원) 제7호 의안 : 임원퇴직금 지급규정 변경의 건	원안대로 가결 원안대로 가결 원안대로 가결 원안대로 가결 원안대로 가결 원안대로 가결	-
제27기 임시주주총회 (2021.02.24)	제1호 의안 : 현물출자 영업양수 승인의 건	원안대로 가결	-
제26기 임시주주총회 (2020.11.05)	제1호 의안 : 주식의 포괄적 교환 승인의 건	원안대로 가결	-
제25기 주주총회 (2020.03.24)	제1호 의안 : 제25기(2019.1.1~2019.12.31) 재무제표(연결포함) 승인의 건 제2호 의안 : 정관 일부 변경의 건 제3호 의안 : 이사선임의 건 (사내이사 1명, 사외이사 1명) 제4호 의안 : 감사위원 선임의 건 (사외이사인 감사위원 1명) 제5호 의안 : 이사 보수한도액 승인의 건 (승인한도요청액 : 20억원)	원안대로 가결 원안대로 가결 원안대로 가결 의결정족수 미달로 부결 원안대로 가결	-
제24기 주주총회 (2019.03.27)	제1호 의안 : 제24기(2018.1.1~2018.12.31) 재무제표(연결포함) 승인의 건 제2호 의안 : 정관 일부 변경의 건 제3호 의안 : 이사선임의 건 (사외이사 2명) 제4호 의안 : 감사위원 선임의 건 (사외이사인 감사위원 2명) 제5호 의안 : 이사 보수한도액 승인의 건 (승인한도요청액 : 20억원)	원안대로 가결 원안대로 가결 원안대로 가결 원안대로 가결 원안대로 가결	-
제23기 주주총회 (2018.03.22)	제1호 의안 : 제23기(2017.1.1~2017.12.31) 재무제표(연결포함) 승인의 건 제2호 의안 : 이사선임의 건 (사내이사 2명) 제3호 의안 : 이사 보수한도액 승인의 건 (승인한도요청액 : 20억원)	원안대로 가결 원안대로 가결 원안대로 가결	-

3. 견질 또는 담보용 어음·수표 현황

해당사항 없음

4. 우발채무 등

(1) 소송사건

당기말 현재 피고로 계류중인 소송사건은 존재하지 않습니다.

(2) 약정사항

당기말 현재 차입약정은 다음과 같습니다.

(단위 : 천원, 미화불)

금융기관	약정내용	통화	한도액
국민은행	전자방식매출채권담보대출	KRW	1,000,000
대구은행	운전자금	KRW	15,000,000
농협은행	운전자금	KRW	10,000,000
신한은행	무역금융	KRW	5,000,000
	전자방식매출채권담보대출(주1)	KRW	3,000,000
	전자방식외담대	KRW	3,000,000
우리은행	전자방식매출채권담보대출	KRW	10,000,000
수출입은행	해외투자자금대출	KRW	14,500,000
지아이비솔제일차	일반대	KRW	20,000,000
KEB하나은행	무역금융	KRW	9,200,000
	일반대	KRW	3,000,000
	전자방식매출채권담보대출(주1)	KRW	18,000,000
한국산업은행	운전자금	KRW	10,000,000
	시설자금	KRW	3,000,000
합계			124,700,000
신한은행	수입신용장(일람불-일반)	USD	1,500,000
	수입신용장(기한부-일반)	USD	600,000
	시설자금	USD	2,600,000
KEB하나은행	수입신용장(일람불-일반)	USD	1,000,000
합계			5,700,000

(주1) 매출채권담보대출의 사용액은 모두 소유에 따른 위험과 보상이 대부분 이전되어 양도거래로 처리되었습니다.

5. 공모자금의 사용내역

(기준일 : 2020년 12월 31일)

(단위 : 백만원)

구분	회차	납입일	증권신고서 등의 자금사용 계획		실제 자금사용 내역		차이발생 사유 등
			사용용도	조달금액	내용	금액	
-	-	-	-	-	-	-	-
해당사항 없음							

6. 사모자금의 사용내역

(기준일 : 2020년 12월 31일)

(단위 : 백만원)

구분	회차	납입일	주요사항보고서의 자금사용 계획		실제 자금사용 내역		차이발생 사유 등
			사용용도	조달금액	내용	금액	
-	-	-	-	-	-	-	-
해당사항 없음							

7. 녹색 경영

당사는 온실가스/에너지 목표관리업체로 2014년 사업장 단위(추팔공장)로 지정되었으며, '저탄소 녹색성장 기본법시행령' 제29조 및 '온실가스 에너지 목표관리 운영 등에 관한 지침 (환경부고시 제2011-29호)' 제20조, 부칙 제3조의 규정에 따른 산업, 발전부문 온실가스/에너지 목표관리업체로서, 그 의무를 성실히 이행하고 있습니다.

가. 온실가스 배출량 및 에너지 소비량에 관한 사항

사업장명	구분	2020년	2019년	2018년	2017년	2016년	2015년	2014년	2013년
추팔공장	온실가스배출량(ton CO2eq)/yr	11,700	10,849	8,806	6,706	17,089	25,557	28,304	24,626
	에너지 소비량 (TJ)/yr	240	222	181	138	352	526	582	506

나. 녹색전문기업 지정 여부

해당사항 없음

【 전문가의 확인 】

1. 전문가의 확인

해당사항 없음

2. 전문가와의 이해관계

해당사항 없음