



ÅRSREGNSKAPET FOR REGNSKAPSÅRET 2021 - GENERELL INFORMASJON

Enheten

Organisasjonsnummer:	816 886 392
Organisasjonsform:	Aksjeselskap
Foretaksnavn:	AEGOPODIUM AS
Forretningsadresse:	Straumeparken Smålonane 2 5353 STRAUME

Regnskapsår

Årsregnskapets periode:	01.01.2021 - 31.12.2021
-------------------------	-------------------------

Konsern

Morselskap i konsern:	Ja
Konsernregnskap lagt ved:	Ja

Regnskapsregler

Regler for små foretak benyttet:	Nei
Benyttet ved utarbeidelsen av årsregnskapet til selskapet:	Regnskapslovens alminnelige regler
Benyttet ved utarbeidelsen av årsregnskapet til konsernet:	IFRS

Årsregnskapet fastsatt av kompetent organ

Bekreftet av representant for selskapet:	Roy Wareberg
Dato for fastsettelse av årsregnskapet:	28.06.2022

Grunnlag for avgivelse

År 2021: Årsregnskapet er elektronisk innlevert
År 2020: Tall er hentet fra elektronisk innlevert årsregnskap fra 2021

Det er ikke krav til at årsregnskapet m.v. som sendes til Regnskapsregisteret er undertegnet. Kontrollen på at dette er utført ligger hos revisor/enhetens øverste organ. Sikkerheten ivaretas ved at innsender har rolle/rettighet for innsending av årsregnskapet via Altinn, og ved at det bekreftes at årsregnskapet er fastsatt av kompetent organ.

Brønnøysundregistrene, 06.10.2022



Resultatregnskap

Beløp i: NOK	Note	2021	2020
RESULTATREGNSKAP			
Kostnader			
Annen driftskostnad	1	1 743 074	-571 766
Sum kostnader		1 743 074	-571 766
Driftsresultat		-1 743 074	571 766
Finansinntekter og finanskostnader			
Inntekt på investering i datterselskap og tilknyttet selskap		2 232 779	5 821 345
Renteinntekt fra foretak i samme konsern		1 169 014	1 401 233
Annen renteinntekt		9 359	30 889
Annen finansinntekt			17 036 311
Agiogevinst		681 115	4 189 632
Sum finansinntekter		4 092 267	28 479 410
Nedskrivning av finansielle eiendeler	2,5	21 158 660	50 064 342
Rentekostnad til foretak i samme konsern		20 977 874	23 279 397
Annen rentekostnad		507 812	902 982
Agiotap		517 549	4 279 246
Sum finanskostnader		43 161 895	78 525 967
Netto finans		-39 069 628	-50 046 557
Ordinært resultat før skattekostnad		-40 812 702	-49 474 791
Ordinært resultat etter skattekostnad		-40 812 702	-49 474 791
Årsresultat	4	-40 812 702	-49 474 791
Overføringer og disponeringer			
Overføringer til/fra annen egenkapital	4	-40 812 702	-49 474 791
Sum overføringer og disponeringer		-40 812 702	-49 474 791



Balanse

Beløp i: NOK	Note	2021	2020
BALANSE - EIENDELER			
Anleggsmidler			
Immaterielle eiendeler			
Finansielle anleggsmidler			
Investering i datterselskap	2	201 871 577	230 188 088
Sum finansielle anleggsmidler		201 871 577	230 188 088
Sum anleggsmidler		201 871 577	230 188 088
Omløpsmidler			
Varer			
Fordringer			
Andre fordringer			47 704
Konsernfordringer	5	34 069 942	18 378 356
Sum fordringer		34 069 942	18 426 060
Bankinnskudd, kontanter og lignende			
Bankinnskudd, kontanter og lignende		6 928 347	5 080 077
Sum bankinnskudd, kontanter og lignende		6 928 347	5 080 077
Sum omløpsmidler		40 998 289	23 506 137
SUM EIENDELER		242 869 866	253 694 225
BALANSE - EGENKAPITAL OG GJELD			
Egenkapital			
Innskutt egenkapital			
Aksjekapital	3	10 030 000	10 030 000
Sum innskutt egenkapital		10 030 000	10 030 000
Opptjent egenkapital			
Annen egenkapital		-179 029 372	-138 216 670



Balanse

Beløp i: NOK	Note	2021	2020
Sum opptjent egenkapital		-179 029 372	-138 216 670
Sum egenkapital	4	-168 999 372	-128 186 670
Gjeld			
Langsiktig gjeld			
Annen langsiktig gjeld			
Gjeld til kredittinstitusjoner		11 333 333	16 666 667
Langsiktig konserngjeld	5	217 717 716	210 021 892
Konvertibel ansvarlig gjeld til konsernselskap	5,7	61 513 944	57 050 454
Sum annen langsiktig gjeld		290 564 993	283 739 013
Sum langsiktig gjeld		290 564 993	283 739 013
Kortsiktig gjeld			
Leverandørgjeld		994 850	125 534
Kortsiktig konserngjeld	5	104 105 588	86 104 045
Annen kortsiktig gjeld		16 203 807	11 912 303
Sum kortsiktig gjeld		121 304 245	98 141 882
Sum gjeld		411 869 238	381 880 895
SUM EGENKAPITAL OG GJELD		242 869 866	253 694 225



Konsernets resultatregnskap

Beløp i: NOK	Note	2021	2020
RESULTATREGNSKAP			
Inntekter			
Salgsinntekt	5	338 435 000	437 273 000
Annen driftsinntekt		25 330 000	47 378 000
Salgskostnader		-27 893 000	-30 841 000
Management fee inntekter		1 000 000	2 823 000
Tap ved salg av skip		-3 117 000	-3 914 000
Sum inntekter		333 755 000	452 719 000
Kostnader			
Mannskapskostnader eide skip	14,16, 19	119 564 000	176 445 000
Mannskapskostnader skip under management	14,16, 19	3 521 000	15 423 000
Lønns- og personalkostnader onshore personell	14,16, 19	23 483 000	27 945 000
Avskrivning på driftsmidler	6	72 033 000	85 395 000
Nedskrivning på driftsmidler	6	24 303 000	51 663 000
Driftskostnader skip	15	49 254 000	57 832 000
Bareboat leie			2 977 000
Annen driftskostnad	18	10 306 000	10 346 000
Sum kostnader		302 464 000	428 026 000
Driftsresultat		31 291 000	24 693 000
Finansinntekter og finanskostnader			
Annen finansinntekt		29 824 000	80 000
Netto agiogevinst			1 149 000
Verdiøkning andre finansielle instrumenter vurdert til virkelig verdi	9		2 993 000
Sum finansinntekter		29 824 000	4 222 000
Verdireduksjon andre finansielle instrumenter vurdert til virkelig verdi	9	468 000	
Nedskrivning av finansielle eiendeler			918 000
Annen rentekostnad		31 515 000	47 307 000



Konsernets resultatregnskap

Beløp i: NOK	Note	2021	2020
Netto agiotap		6 285 000	
Renter aksjonærlån		8 108 000	2 716 000
Andre finanskostnader		350 000	5 000
Sum finanskostnader		46 726 000	50 946 000
Netto finans		-16 902 000	-46 724 000
Ordinært resultat før skattekostnad		14 389 000	-22 031 000
Skattekostnad på ordinært resultat	20	-5 692 000	74 580 000
Ordinært resultat etter skattekostnad		20 081 000	-96 611 000
Årsresultat		20 081 000	-96 611 000



Konsernets balanse

Beløp i: NOK	Note	2021	2020
BALANSE - EIENDELER			
Anleggsmidler			
Immaterielle eiendeler			
Varige driftsmidler			
Skip	4,6,13	937 252 000	1 007 919 000
Bruksretteeiendeler	6	6 372 000	7 074 000
Driftsløsøre, inventar, verktøy, kontormaskiner og lignende	6	1 551 000	1 109 000
Sum varige driftsmidler		945 175 000	1 016 102 000
Finansielle anleggsmidler			
Investeringer i aksjer og andeler	7	5 648 000	1 974 000
Andre fordringer		57 000	2 479 000
Sum finansielle anleggsmidler		5 705 000	4 453 000
Sum anleggsmidler		950 880 000	1 020 555 000
Omløpsmidler			
Varer			
Beholdninger		2 411 000	1 102 000
Sum varer		2 411 000	1 102 000
Fordringer			
Kundefordringer	3	33 590 000	33 199 000
Andre fordringer		11 987 000	17 468 000
Eiendeler holdt for salg	6		17 281 000
Sum fordringer		45 577 000	67 948 000
Investeringer			
Andre finansielle instrumenter	12		2 167 000
Sum investeringer			2 167 000
Bankinnskudd, kontanter og lignende			
Bankinnskudd, kontanter og lignende	10	57 309 000	80 078 000
Sum bankinnskudd, kontanter og lignende		57 309 000	80 078 000



Konsernets balanse

Beløp i: NOK	Note	2021	2020
Sum omløpsmidler		105 297 000	151 295 000
SUM EIENDELER		1 056 177 000	1 171 850 000
BALANSE - EGENKAPITAL OG GJELD			
Egenkapital			
Innskutt egenkapital			
Selskapskapital	11	10 030 000	10 030 000
Sum innskutt egenkapital		10 030 000	10 030 000
Opptjent egenkapital			
Annen egenkapital		138 404 000	119 875 000
Sum opptjent egenkapital		138 404 000	119 875 000
Sum egenkapital		148 434 000	129 905 000
Gjeld			
Langsiktig gjeld			
Utsatt skatt	4	60 108 000	68 965 000
Sum avsetninger for forpliktelser		60 108 000	68 965 000
Annen langsiktig gjeld			
Konvertible lån	12	35 234 000	32 855 000
Gjeld til kredittinstitusjoner	12,13	521 839 000	591 902 000
Langsiktig konserngjeld	12	119 026 000	1 974 000
Rente ansvarlig og konvertibelt lån til konsernselskap	12,21	21 514 000	17 050 000
Andre langsiktige gjeldsforpliktelser		6 491 000	7 278 000
Sum annen langsiktig gjeld		704 104 000	651 059 000
Sum langsiktig gjeld		764 212 000	720 024 000
Kortsiktig gjeld			
Gjeld til kredittinstitusjoner	12	98 945 000	277 463 000
Leverandørgjeld	3	14 822 000	11 764 000
Betalbar skatt	20	3 100 000	104 000
Skyldige offentlige avgifter		6 215 000	9 252 000
Finansielle derivater	9	31 000	



Konsernets balanse

Beløp i: NOK	Note	2021	2020
Annen kortsiktig gjeld		20 417 000	23 337 000
Sum kortsiktig gjeld		143 530 000	321 920 000
Sum gjeld		907 742 000	1 041 944 000
SUM EGENKAPITAL OG GJELD		1 056 176 000	1 171 849 000



Deloitte.

Deloitte AS
Lars Hilles gate 30
Postboks 6013 Postterminalen
NO-5892 Bergen
Norway

Tel: +47 55 21 81 00
www.deloitte.no

Til generalforsamlingen i Aegopodium AS

UAVHENGIG REVISORS BERETNING

Konklusjon

Vi har revidert Aegopodium AS' årsregnskap, som består av:

- selskapsregnskapet, som består av balanse per 31. desember 2021, resultatregnskap og kontantstrømpoppstilling for regnskapsåret avsluttet per denne datoen og noter til årsregnskapet, herunder et sammendrag av viktige regnskapsprinsipper, og
- konsernregnskapet, som består av balanse per 31. desember 2021, resultatregnskap, oppstilling over endringer i egenkapital og kontantstrømpoppstilling for regnskapsåret avsluttet per denne datoen og noter til årsregnskapet, herunder et sammendrag av viktige regnskapsprinsipper.

Etter vår mening

- oppfyller årsregnskapet gjeldende lovkrav,
- gir selskapsregnskapet et rettviseende bilde av selskapets finansielle stilling per 31. desember 2021 og av dets resultater og kontantstrømmer for regnskapsåret avsluttet per denne datoen i samsvar med regnskapslovens regler og god regnskapsskikk i Norge, og
- gir konsernregnskapet et rettviseende bilde av konsernets finansielle stilling per 31. desember 2021 og av dets resultater og kontantstrømmer for regnskapsåret avsluttet per denne datoen i samsvar med International Financial Reporting Standards som fastsatt av EU.

Grunnlag for konklusjonen

Vi har gjennomført revisjonen i samsvar med de internasjonale revisjonsstandardene International Standards on Auditing (ISA-ene). Våre oppgaver og plikter i henhold til disse standardene er beskrevet nedenfor under *Revisors oppgaver og plikter ved revisjonen av årsregnskapet*. Vi er uavhengige av selskapet og konsernet slik det kreves i lov, forskrift og International Code of Ethics for Professional Accountants utstedt av the International Ethics Standards Board for Accountants (IESBA-reglene), og vi har overholdt våre øvrige etiske forpliktelser i samsvar med disse kravene. Innhentet revisjonsbevis er etter vår vurdering tilstrekkelig og hensiktsmessig som grunnlag for vår konklusjon.

Øvrig informasjon

Styret og daglig leder (ledelsen) er ansvarlige for informasjonen i årsberetningen. Øvrig informasjon omfatter informasjon i årsrapporten bortsett fra årsregnskapet og den tilhørende revisjonsberetningen. Vår konklusjon om årsregnskapet ovenfor dekker ikke informasjonen i årsberetningen.

I forbindelse med revisjonen av årsregnskapet er det vår oppgave å lese årsberetningen. Formålet er å vurdere hvorvidt det foreligger vesentlig inkonsistens mellom årsberetningen og årsregnskapet og den kunnskap vi har opparbeidet oss under revisjonen av årsregnskapet, eller hvorvidt informasjon i årsberetningen ellers fremstår som vesentlig feil. Vi har plikt til å rapportere dersom årsberetningen fremstår som vesentlig feil. Vi har ingenting å rapportere i så henseende.

Basert på kunnskapen vi har opparbeidet oss i revisjonen, mener vi at årsberetningen

- er konsistent med årsregnskapet og
- inneholder de opplysninger som skal gis i henhold til gjeldende lovkrav.

Ledelsens ansvar for årsregnskapet

Ledelsen er ansvarlig for å utarbeide årsregnskapet og for at det gir et rettviseende bilde, for selskapsregnskapet i samsvar med regnskapslovens regler og god regnskapsskikk i Norge, og for konsernregnskapet i samsvar med International Financial Reporting Standards som fastsatt av EU. Ledelsen er også ansvarlig for slik intern kontroll som

Deloitte refers to one or more of Deloitte Touche Tohmatsu Limited ("DTL"), its global network of member firms, and their related entities (collectively, the "Deloitte organization"). DTL (also referred to as "Deloitte Global") and each of its member firms and related entities are legally separate and independent entities, which cannot obligate or bind each other in respect of third parties. DTL and each DTL member firm and related entity is liable only for its own acts and omissions, and not those of each other. DTL does not provide services to clients. Please see www.deloitte.no to learn more.

Registrert i Foretaksregisteret Medlemmer av Den norske Revisorforening
Organisasjonsnummer: 980 211 282

© Deloitte AS

Penneo Dokumentnøkkel: 2A25J-L3CPO-U8TA4-0VPZ6-IF7J0-PU6LH



Deloitte.

side 2
Uavhengig revisors beretning -
Aegopodium AS

den finner nødvendig for å kunne utarbeide et årsregnskap som ikke inneholder vesentlig feilinformasjon, verken som følge av misligheter eller utilsiktede feil.

Ved utarbeidelsen av årsregnskapet må ledelsen ta standpunkt til selskapets og konsernets evne til fortsatt drift og opplyse om forhold av betydning for fortsatt drift. Forutsetningen om fortsatt drift skal legges til grunn for selskapsregnskapet så lenge det ikke er sannsynlig at virksomheten vil bli avvirket. Forutsetningen om fortsatt drift skal legges til grunn for konsernregnskapet med mindre ledelsen enten har til hensikt å avvikle konsernet eller legge ned virksomheten, eller ikke har noe realistisk alternativ til dette.

Revisors oppgaver og plikter ved revisjonen av årsregnskapet

Vårt mål er å oppnå betryggende sikkerhet for at årsregnskapet som helhet ikke inneholder vesentlig feilinformasjon, verken som følge av misligheter eller utilsiktede feil, og å avgjøre en revisjonsberetning som inneholder vår konklusjon. Betryggende sikkerhet er en høy grad av sikkerhet, men ingen garanti for at en revisjon utført i samsvar med ISA-ene, alltid vil avdekke vesentlig feilinformasjon som eksisterer. Feilinformasjon kan oppstå som følge av misligheter eller utilsiktede feil. Feilinformasjon blir vurdert som vesentlig dersom den enkeltvis eller samlet med rimelighet kan forventes å påvirke økonomiske beslutninger som brukerne foretar basert på årsregnskapet.

Som del av en revisjon i samsvar med ISA-ene, utøver vi profesjonelt skjønn og utviser profesjonell skepsis gjennom hele revisjonen. I tillegg:

- identifiserer og vurderer vi risikoen for vesentlig feilinformasjon i regnskapet, enten det skyldes misligheter eller utilsiktede feil. Vi utformer og gjennomfører revisjonshandlinger for å håndtere slike risikoen, og innhenter revisjonsbevis som er tilstrekkelig og hensiktsmessig som grunnlag for vår konklusjon. Risikoen for at vesentlig feilinformasjon som følge av misligheter ikke blir avdekket, er høyere enn for feilinformasjon som skyldes utilsiktede feil, siden misligheter kan innebære samarbeid, forfalskning, bevisste utelatelser, uriktige fremstillinger eller overstyring av internkontroll.
- opparbeider vi oss en forståelse av den interne kontroll som er relevant for revisjonen, for å utforme revisjonshandlinger som er hensiktsmessige etter omstendighetene, men ikke for å gi uttrykk for en mening om effektiviteten av selskapets og konsernets interne kontroll.
- evaluerer vi om de anvendte regnskapsprinsippene er hensiktsmessige og om regnskapestimatene og tilhørende noteopplysninger utarbeidet av ledelsen er rimelige.
- konkluderer vi på hensiktsmessigheten av ledelsens bruk av fortsatt drift-forutsetningen ved avleggelsen av årsregnskapet, basert på innhentede revisjonsbevis, og hvorvidt det foreligger vesentlig usikkerhet knyttet til hendelser eller forhold som kan skape tvil av betydning om selskapets og konsernets evne til fortsatt drift. Dersom vi konkluderer med at det eksisterer vesentlig usikkerhet, kreves det at vi i revisjonsberetningen henleder oppmerksomheten på tilleggsopplysningene i årsregnskapet, eller, dersom slike tilleggsopplysninger ikke er tilstrekkelige, at vi modifiserer vår konklusjon. Våre konklusjoner er basert på revisjonsbevis innhentet inntil datoen for revisjonsberetningen. Etterfølgende hendelser eller forhold kan imidlertid medføre at selskapet og konsernet ikke fortsetter driften.
- evaluerer vi den samlede presentasjonen, strukturen og innholdet i årsregnskapet, inkludert tilleggsopplysningene, og hvorvidt årsregnskapet gir uttrykk for de underliggende transaksjonene og hendelsene på en måte som gir et rettvissende bilde.
- innhenter vi tilstrekkelig og hensiktsmessig revisjonsbevis vedrørende den finansielle informasjonen til enhetene eller forretningsområdene i konsernet for å kunne gi uttrykk for en mening om det konsoliderte regnskapet. Vi er ansvarlige for å lede, følge opp og gjennomføre konsernrevisjonen. Vi alene er ansvarlige for vår revisjonskonklusjon.

Vi kommuniserer med styret blant annet om det planlagte omfanget av revisjonen og til hvilken tid revisjonsarbeidet skal utføres. Vi utveksler også informasjon om forhold av betydning som vi har avdekket i løpet av revisjonen, herunder om eventuelle svakheter av betydning i den interne kontrollen.

Bergen, 27. april 2022
Deloitte AS

Bjarne Ryland
statsautorisert revisor

Penneo Dokumentnr: 2A25JL30PO-UBTA4-0VPZ6-IF7J0-PU6LH



PENNEO

Signaturene i dette dokumentet er juridisk bindende. Dokument signert med "Penneo"™ - sikker digital signatur.
De signerende parter sin identitet er registrert, og er listet nedenfor.

"Med min signatur bekrefter jeg alle datoer og innholdet i dette dokument."

Bjarne Ryland

Statsautorisert revisor

På vegne av: Deloitte AS

Serienummer: 9578-5993-4-2318195

IP: 193.32.xxx.xxx

2022-04-28 18:19:43 UTC



Penneo Dokumentnøkkel: 2A25J-L30PO-UBTA4-0VPZ6-IF710-PU6LH

Dokumentet er signert digitalt, med **Penneo.com**. Alle digitale signatur-data i dokumentet er sikret og validert av den datamaskin-utregnede hash-verdien av det opprinnelige dokument. Dokumentet er låst og tids-stemplet med et sertifikat fra en betrodd tredjepart. All kryptografisk bevis er integrert i denne PDF, for fremtidig validering (hvis nødvendig).

Hvordan bekrefter at dette dokumentet er originalen?

Dokumentet er beskyttet av ett Adobe CDS sertifikat. Når du åpner dokumentet i

Adobe Reader, skal du kunne se at dokumentet er sertifisert av **Penneo e-signature service <penneo@penneo.com>**. Dette garanterer at innholdet i dokumentet ikke har blitt endret.

Det er lett å kontrollere de kryptografiske beviser som er lokalisert inne i dokumentet, med Penneo validator - <https://penneo.com/validate>



Årsregnskap 2021 Aegopodium AS

Org.nr.: 816 886 392



AEGOPODIUM AS

ÅRSBERETNING FOR REGNSKAPSÅRET 2021

Virksomhetens art og tilholdssted

Selskapet er morselskap i Aegopodium-konsernet. Virksomheten drives fra selskapets lokaler på Straume.

Selskapets virksomhet omfatter også forsknings- og utviklingsaktiviteter, gjennom nært samarbeid med verft og designere av skip og utstyr for lasthåndtering, miljøvern og redningsoperasjoner.

Fortsatt drift og fremtidsutsikter

Selskapets regnskap er satt opp under forutsetning om fortsatt drift. Konsernet ble refinansiert i april 2016 og det foreligger en avtale med konsernets långivere som sikrer videre drift. Selskapets bokførte egenkapital er per 31.12.2021 tapt. Basert på bokført egenkapital i datterselskapene har morselskapet merverdier pr. 31.12.2021 som medfører at den reelle egenkapitalen er positiv. Hensyntatt ansvarlig konvertibelt lån fra selskapets hovedaksjonær, medfører dette at selskapet har en økonomisk og finansiell stilling som gir grunnlag for fortsatt drift og videre utvikling.

Resultat

Driftsresultatet for 2021 var NOK -1,7 millioner (NOK 0,6 millioner). Resultat av finansposter var NOK -39,1 millioner (NOK -50,0). Årsresultatet ble NOK -40,8 millioner (NOK -49,5 millioner).

Balanse

Selskapets investeringer i datterselskap utgjorde NOK 201,9 millioner per 31.12.2021 (NOK 230,2 millioner). Fordringer på konsernselskaper utgjorde NOK 34,1 millioner (NOK 18,4 millioner) mens bankinnskudd utgjorde NOK 6,9 millioner (NOK 5,1 millioner). Sum eiendeler var NOK 242,9 millioner (NOK 253,7 millioner).

Sum egenkapital var NOK -169,0 millioner (NOK -128,2 millioner), langsiktig gjeld var NOK 290,6 millioner (NOK 283,7 millioner) mens kortsiktig gjeld utgjorde NOK 121,3 millioner (NOK 98,1 millioner).

Finansiell risiko

Konsernet er utsatt for risiko for renteendringer. Utviklingen i kortsiktige og langsiktige renter vil påvirke selskapets investeringer da dette igjen påvirker datterselskapenes markeder for utleie av skip. I tillegg påvirker markedets forventning til langsiktige trender i økonomien datterselskapenes skipsverdier på kort sikt. Selskapets finansiering er ikke eksponert for svingninger i rentenivået da denne har fastrente.

Selskapets investeringer i datterselskaper er utsatt for svingninger i valutakurser. Inntekter og kostnader for datterselskapenes skip er i hovedsak nominert i samme valuta, noe som reduserer den totale valutarisiko. Hvert fartøys langsiktige finansiering er nominert i inntektsvalutaen for det aktuelle fartøyet. En vedvarende svak krone vil ha en effekt på den bokførte egenkapitalen. Selskapet oppfatter valutarisiko som begrenset

Markedsrisiko

Selskapet søker å redusere effekten av kortsiktige markedsmessige svingninger på investeringene i datterselskapene ved å holde en høy langsiktig kontraktsdekning i disse.



Likviditetsrisiko

Selskapets beholdning av kontanter, kontantekvivalenter og kontantstrøm fra drift forventes tilstrekkelig til å dekke likviditetsbehov de neste 12 månedene. De skipseiende selskapene og morselskapet har lånebetingelser (covenants) knyttet til minimum kontantbeholdning, og dette utgjør således minimumslikviditeten til enhver tid.

Kreditrisiko

Selskapets kreditrisiko anses å være begrenset. Risikoen for at motparter ikke har økonomisk evne til å oppfylle sine forpliktelser vurderes som lav.

Helse, miljø og sikkerhet

Selskapet har ingen ansatte. Styret har ikke kjennskap til at driften av selskapet har medført skader på det ytre miljø i 2021.

Likestilling

Styret består av fire menn. Selskapet har ikke sett det som naturlig å iverksette tiltak knyttet til likestilling ut fra virksomhetens drift.

Andre opplysninger

Årsregnskapet gir et rettviseende bilde av selskapets resultat og stilling.

Konsernet ble også i 2021 negativt påvirket av det pågående utbruddet av koronavirus (covid-19). Dette har resultert i fortsatt høye kostnader til b.la. reise, karantenehotell, testing av mannskap og ekstra renhold, samt andre tiltak for å begrense mulig smitte både om bord på båtene og ved kontorene. Gruppens virksomhet er spredt på 10 båter, og kontorer i Norge og Skottland, som begge kan drifte gruppens fartøy. Ansatte på begge kontorene kan jobbe hjemmefra, og har tidvis jobbet hjemmefra ved behov og ved påbud fra myndighetene i fbm. nedstenging av samfunnet for øvrig. Gruppen opererer i samfunnskritisk sektor. Det er i dag vanskelig å anslå hva effekten av et fortsatt pandemiutbrudd kan bli. Det er generelt forventet en normalisering våren 2022 ettersom størsteparten av befolkningen i Norge, Storbritannia og vesten generelt, har blitt vaksinert ila. 2021.

Øgreid AS har på vegne av alle selskap i investeringskonsernet tegnet styreansvarsforsikring. Forsikringen dekker ansvar i forbindelse med blant annet fremsatt krav om erstatning, strafferettslig forfølgelse av sikrede og administrativ og offentlig prosess vedrørende sikredes handling eller unnlattelse av handling for å nevne noen.

Resultatdisponering

Styret foreslår at årets underskudd på NOK 40,8 millioner (NOK 49,5 millioner) dekkes ved overføring fra annen egenkapital.



Ågotnes, 27.4.2022

Gudmund Rønningen
Styreleder

Knut Øgreid
Styremedlem

Halvor Øgreid
Styremedlem

Geir Sjurseth
Styremedlem

Roy Wareberg
Adm. dir.



Aegopodium AS

Resultatregnskap

NOTER	DRIFTSINTEKTER OG DRIFTSKOSTNADER	2021	2020
1	Annen driftskostnad	1 743 074	-571 766
	Sum driftskostnader	<u>1 743 074</u>	<u>-571 766</u>
	Driftsresultat	<u>-1 743 074</u>	<u>571 766</u>
	FINANSINTEKTER OG FINANSKOSTNADER		
	Inntekt på investering i annet foretak i samme konsern	2 232 779	5 821 345
	Annen finansinntekt	0	17 036 311
	Renteinntekt fra foretak i samme konsern	1 169 014	1 401 233
	Annen renteinntekt	9 359	30 889
	Agiogevinst	681 115	4 189 632
2, 5	Nedskrivning av andre finansielle anleggsmidler	21 158 660	50 064 342
	Rentekostnad til foretak i samme konsern	20 977 874	23 279 397
	Annen rentekostnad	507 812	902 982
	Agiotap	517 549	4 279 246
	Resultat av finansposter	<u>-39 069 629</u>	<u>-50 046 557</u>
4	Arsresultat	<u>-40 812 702</u>	<u>-49 474 791</u>
	OVERFØRINGER		
	Overført fra annen egenkapital	40 812 702	49 474 791
	Sum overføringer	<u>-40 812 702</u>	<u>-49 474 791</u>



Aegopodium AS
Balanse pr. 31. desember

NOTER	EIENDELER	2021	2020
	Anleggsmidler		
	Finansielle anleggsmidler		
2	Investeringer i datterselskap	201 871 577	230 188 088
	Sum finansielle anleggsmidler	<u>201 871 577</u>	<u>230 188 088</u>
	Sum anleggsmidler	<u>201 871 577</u>	<u>230 188 088</u>
	Omløpsmidler		
	Fordringer		
5	Fordring på konsernselskaper	34 069 942	18 378 356
	Andre kortsiktige fordringer	0	47 704
	Sum fordringer	<u>34 069 942</u>	<u>18 426 060</u>
	Bankinnskudd, kontanter o.l.	<u>6 928 347</u>	<u>5 080 077</u>
	Sum omløpsmidler	<u>40 998 289</u>	<u>23 506 137</u>
	SUM EIENDELER	<u>242 869 866</u>	<u>253 694 225</u>





Aegopodium AS
Balanse pr. 31. desember


NOTER	EGENKAPITAL OG GJELD	2021	2020
	Egenkapital		
	Innskutt egenkapital		
3	Aksjekapital (100.300.000 aksjer à kr 0,1)	10 030 000	10 030 000
	Sum innskutt egenkapital	<u>10 030 000</u>	<u>10 030 000</u>
	Opptjent egenkapital		
	Annen egenkapital	-179 029 372	-138 216 670
	Sum opptjent egenkapital	<u>-179 029 372</u>	<u>-138 216 670</u>
4	Sum egenkapital	<u>-168 999 372</u>	<u>-128 186 670</u>
	Gjeld		
	Annen langsiktig gjeld		
	Gjeld til kredittinstitusjoner	11 333 333	16 666 667
5, 7	Konvertibel ansvarlig gjeld til konsernselskap	61 513 944	57 050 454
5	Langsiktig gjeld til konsernselskaper	217 717 716	210 021 892
	Sum annen langsiktig gjeld	<u>290 564 993</u>	<u>283 739 013</u>
	Kortsiktig gjeld		
	Leverandørgjeld	994 850	125 534
5	Gjeld til konsernselskaper	104 105 588	86 104 045
	Annen kortsiktig gjeld	16 203 807	11 912 303
	Sum kortsiktig gjeld	<u>121 304 245</u>	<u>98 141 882</u>
	Sum gjeld	<u>411 869 238</u>	<u>381 880 895</u>
	SUM EGENKAPITAL OG GJELD	<u>242 869 866</u>	<u>253 694 225</u>


Straume, 27. april 2022


Gudmund Rønningen
styrets leder


Knut Øgreid
styremedlem


Halvor Øgreid
styremedlem


Roy Wareberg
administrerende direktør


Geir Sjurseth
styremedlem



Aegopodium AS

Kontantstrømoppstilling

KONTANTSTRØMMER FRA OPERASJONELLE AKTIVITETER	2021	2020
Ordinært resultat før skattekostnad	-40 812 702	-49 474 791
Gevinst ved salg datterselskap	0	-17 036 311
Nedskrivning av finansielle anleggsmidler	21 158 660	50 064 342
Renter konserngjeld	4 463 490	4 150 434
Endring i konsernmellomværender	6 200 052	-3 867 655
Endring i andre omløpsmidler og andre gjeldsposter	172 104	1 742 776
Netto kontantstrøm fra operasjonelle aktiviteter	-8 818 396	-8 252 317
KONTANTSTRØMMER FRA INVESTERINGSAKTIVITETER		
Utbetalinger ved stiftelse av datterselskap	0	-30 000
Tilbakebetaling av kapital fra investeringer i datterselskap	16 000 000	33 500 000
Netto kontantstrøm fra investeringsaktiviteter	16 000 000	50 300 258
KONTANTSTRØMMER FRA FINANSIERINGSAKTIVITETER		
Utbetalinger ved nedbetaling av langsiktig gjeld	-5 333 333	-19 330 938
Netto kontantstrøm fra finansieringsaktiviteter	-5 333 333	-42 013 440
Netto endring i bankinnskudd, kontanter o.l.	1 848 270	-282 143
Beholdning av bankinnskudd, kontanter o.l. pr. 01.01.	5 080 077	5 362 220
Beholdning av bankinnskudd, kontanter o.l. pr. 31.12.	6 928 347	5 080 077



Aegopodium AS

Noter til regnskapet 2021

Regnskapsprinsipper

Årsregnskapet er satt opp i samsvar med regnskapsloven av 1998. Regnskapsprinsippene beskrives nedenfor.

Hovedregel for vurdering og klassifisering av eiendeler og gjeld

Eiendeler bestemt til varig eie eller bruk er klassifisert som anleggsmidler. Andre eiendeler er klassifisert som omløpsmidler. Fordringer som skal tilbakebetales innen ett år er klassifisert som omløpsmidler. Ved klassifisering av kortsiktig og langsiktig gjeld er tilsvarende kriterier lagt til grunn.

Anleggsmidler vurderes til anskaffelseskost, men nedskrives til virkelig verdi når verdifallet forventes ikke å være forbigående. Anleggsmidler med begrenset økonomisk levetid avskrives planmessig. Langsiktig lån balanseføres til nominelt mottatt beløp på etableringstidspunktet.

Omløpsmidler vurderes til laveste av anskaffelseskost og virkelig verdi. Kortsiktig gjeld balanseføres til nominelt mottatt beløp på etableringstidspunktet. Kortsiktig gjeld oppskrives ikke til virkelig verdi som følge av rentendring.

Enkelte poster er vurdert etter andre prinsipper og redegjøres for nedenfor.

Valuta

Pengeposter i utenlandsk valuta omregnes til balansedagens kurs. Fordringer og gjeld som er sikret med valutaterminkontrakter er vurdert til terminkurs, med unntak av renteelementer som blir periodisert og klassifisert som renteinntekter/kostnad.

Aksjer i datterselskap

Investeringer i datterselskap er vurdert etter kostmetoden. Investeringene blir nedskrevet til virkelig verdi dersom verdifallet ikke er forbigående og det må anses nødvendig etter god regnskapsskikk. Mottatt utbytte og andre overskuddsutdelinger fra selskapene inntektsføres som annen finansinntekt.

Fordringer

Kundefordringer og andre fordringer oppføres til pålydende etter fradrag for avsetning til forventet tap. Avsetning til tap gjøres på grunnlag av en individuell vurdering av de enkelte fordringer.

Bankinnskudd, kontanter o.l.

Bankinnskudd, kontanter o.l. inkluderer kontanter, bankinnskudd og andre betalingsmidler med forfallsdato som er kortere enn tre måneder fra anskaffelse.

Skatter

Skattekostnaden sammenstilles med regnskapsmessig resultat før skatt. Skatt knyttet til egenkapitaltransaksjoner, for eksempel konsernbidrag, føres mot egenkapitalen. Skattekostnaden består av betalbar skatt (skatt på årets direkte skattepliktige inntekt) og endring i netto utsatt skatt. Utsatt skatt og utsatt skattefordel er presentert netto i balansen.

Lån

Alle lån er initielt innregnet til kostpris som er virkelig verdi på anskaffelsestidspunktet inkludert forbundet med opptrekk av lånet.

Kostnader

Kostnader regnskapsføres som hovedregel i samme periode som tilhørende inntekt. I de tilfeller det ikke er en klar sammenheng mellom inntekter og kostnader fastsettes fordelingen etter skjønnsmessige kriterier.

Fortsatt drift

Selskapets regnskap er satt opp under forutsetning av fortsatt drift. Egenkapitalen er tapt. Styret mener at selskapet har en økonomisk og finansiell stilling som gir grunnlag for fortsatt drift og videre utvikling.



Aegopodium AS

Noter til regnskapet 2021

Note 1 Lønnskostnader og ytelser, godtgjørelser til daglig leder, styret og revisor

Det er ingen ansatte i selskapet og selskapet er ikke pliktig til å ha en obligatorisk tjenstepensjon. Den daglige driften ivaretas av Atlantic Offshore Management AS. Kostnadsført administrasjonsgodtgjørelse utgjør kr 300 000. Kostnadsført styrehonorar er kr 969 850 (inkl. arbeidsgiveravgift).

Lån og sikkerhetsstillelser til ledende personer, aksjeeiere m.v.

Det er ikke gitt lån eller stilt sikkerhetsstillelse til fordel for daglig leder, styrets leder eller andre nærstående med ansettelsesforhold i eller tillitsmannsforhold i selskapet.

Selskapet har ikke inngått avtaler som sikrer daglig leder eller leder av styret særskilt vederlag ved opphør eller endring av ansettelsesforholdet eller vervet.

Honorar til revisor eks. mva utgjør:	2021	2020
Lovpålagt revisjon	360 000	420 000
Skatterådgivning og teknisk oppsett av ligningspapirer	164 050	201 340
Sum	524 050	621 340



Aegopodium AS

Noter til regnskapet 2021

Note 2 Investering i datterselskap

Aksjer og andeler eid direkte av Aegopodium AS:

Firma	Anskaffelses- tidspunkt	Forretningskontor	Bokført verdi	Antall skip	Stemme- og eierandel
Atlantic Offshore Management AS	11.04.2016	Straume	11 461 052	0	100 %
Atlantic Offshore Crew AS	11.04.2016	Straume	7 500 000	0	100 %
Atlantic Offshore Alpha AS	11.04.2016	Straume	4 120 579	1	100 %
Atlantic Offshore Gamma AS	11.04.2016	Straume	5 918 427	1	100 %
Atlantic Offshore Epsilon AS	11.04.2016	Straume	7 885 332	2	100 %
Atlantic Offshore Zeta AS	11.04.2016	Straume	7 262 823	0	100 %
Ocean Response Scotland LTD	11.04.2016	Aberdeen (Skottland)	3 793 930	1	100 %
Naveria Ulia 721 SL	01.08.2017	Spania	79 054 317	1	100 %
Naveria Ulia 722 SL	01.08.2017	Spania	74 785 117	1	100 %
Atlantic Offshore Kappa AS	30.06.2020	Straume	30 000	0	100 %
Atlantic Offshore Seismic AS	08.01.2019	Straume	30 000	0	100 %
Atlantic Offshore Int. Crew AS	08.01.2019	Straume	30 000	0	100 %
Sum			201 871 577		

Aksjene i Ocean Response Scotland Ltd er nedskrevet med kr 17.134.302 i 2021.

Datterdatter selskaper:

Navn	Ansk. tidspunkt	Forretnings- kontor	Antall skip	Stemme- og eierandel
Atlantic Ocean Services Ltd	11.04.2016	Aberdeen (Scotland)	0	100 %
Ocean Response Management Ltd	11.04.2016	Aberdeen (Scotland)	0	100 %
Atlantic Offshore Scotland Ltd	11.04.2016	Aberdeen (Scotland)	1	100 %
Atlantic Offshore Crewing Services Ltd	11.04.2016	Aberdeen (Scotland)	0	100 %
Naviera Ulia 735 SL	01.08.2017	Spania	0	100 %
Atlantic Offshore Eta AS	11.04.2016	Kystbasen Ågotnes	0	100 %



Aegopodium AS

Noter til regnskapet 2021

Note 3 Aksjonærer

Aksjekapitalen i Aegopodium AS pr. 31.12.2021 består av følgende aksjeklasser:

	Antall	Pålydende	Bokført
Ordinære aksjer	100 300 000	0,1	10 030 000
Sum	100 300 000		10 030 000

Eierstruktur

Aksjonærer i selskapet pr. 31.12. var:

	Antall	Eierandel	Stemmeandel
H. Øgreid & Sønner AS	73 300 000	73,08 %	73,08 %
RW Invest AS	10 000 000	9,97 %	9,97 %
Arkipel AS	5 000 000	4,98 %	4,98 %
Cuba Eiendomsinvest AS	5 000 000	4,98 %	4,98 %
Europeisk Anleggstein Trading AS	4 000 000	3,99 %	3,99 %
Øvrige aksjonærer	3 000 000	2,99 %	2,99 %
Totalt antall aksjer	100 300 000	100 %	100 %

Aksjer og opsjoner eiet av medlemmer i styret og daglig leder:

	Verv	Antall
Knut Øgreid	Styremedlem	73 300 000
Halvor Øgreid	Styremedlem	73 300 000
Roy Wareberg	Daglig leder	10 000

H. Øgreid & Sønner AS eier 73.300.000 aksjer. Selskapet er nærstående til Knut Øgreid og Halvor Øgreid, som indirekte eier henholdsvis 34% og 33% av selskapet. Knut Øgreid kontrollerer 100% av H. Øgreid & Sønner AS gjennom eierskap av 100% av A-aksjene i Øgreid AS.

Note 4 Egenkapital

	Aksjekapital	Annen egenkapital	Sum egenkapital
EK pr. 31.12.2020	10 030 000	-138 216 670	-128 186 670
Årets endring i EK			
Årets resultat		-40 812 702	-40 812 702
EK pr. 31.12.2021	10 030 000	-179 029 372	-168 999 372



Aegopodium AS

Noter til regnskapet 2021

Note 5 Mellomværende med selskap i samme konsern m.v.

Lån til foretak i samme konsern (langsiktig og kortsiktig)	2021	2020
Atlantic Offshore Management AS	7 436 421	5 761 684
Atlantic Offshore Seismic AS	3 300 670	4 851 709
Atlantic Offshore International Crew AS	68 576	65 253
Atlantic Offshore Crew AS	1 374 130	942 046
Atlantic Offshore Kappa AS	28 500	0
Atlantic Offshore Scotland Ltd	4 883 360	4 223 127
Ocean Response Scotland Ltd	102 684	99 195
Atlantic Ocean Services Ltd	1 331 310	2 435 342
Atlantic Offshore Zeta AS	14 632 099	0
Atlantic Offshore Services (Falcon)	912 192	0
Sum	34 069 942	18 378 356

Gjeld til selskap i samme konsern (langsiktig og kortsiktig)		
Atlantic Offshore Gamma AS	32 705 030	27 588 026
Atlantic Offshore Crew AS	18 516 234	7 837 155
Atlantic Offshore Epsilon AS	51 098 346	37 187 170
Atlantic Offshore Management AS	5 122 671	
Atlantic Offshore Eta AS	2 030 475	1 931 236
Atlantic Offshore Alpha AS	11 025 355	6 803 327
Atlantic Offshore Zeta	201 325 193	214 779 023
Påløpte renter AO Eta og AO Zeta	9 450 032	5 407 928
Sum	331 273 336	301 533 865

Konvertibel ansvarlig gjeld til konsernselskap		
H. Øgreid & Sønner AS *)	61 513 944	57 050 454

*) Lånet fra H. Øgreid & Sønner AS inngår som ansvarlig kapital.

Fordring på Atlantic Offshore Kappa AS er nedskrevet med kr 4.024.358 i 2021.



Aegopodium AS

Noter til regnskapet 2021

Note 6 Skatt

Årets skattekostnad består av	2021	2020
Betalbar skatt	0	0
Endring utsatt skatt/utsatt skattefordel	0	0
Sum skattekostnad	0	0

Årets skattepliktige resultat fremkommer slik	2021	2020
Resultat før skatt	-40 812 702	-49 474 792
Nedskrivning av finansielle anleggsmidler	21 158 660	50 064 362
Gevinst ved salg av aksjer	0	-17 036 311
Avskåret rentefradrag	0	4 150 434
Skattegrunnlag	-19 654 042	-12 296 326
Betalbar skatt	0	0

Spesifikasjon av utsatt skatt		
Fremførbart underskudd	-53 613 139	-33 959 097
Sum	-53 613 139	-33 959 097
Skattesats	22 %	22 %
Utsatt skattefordel	-11 794 891	-7 471 001

Utsatt skattefordel er ikke balanseført.

Note 7 Konvertible lån

Aegopodium AS har utstedt et konvertibelt ansvarlig lån:

Det konvertible ansvarlige lånet er utstedt til et konsernselskap og har nominell verdi NOK 40 mill. Lånet, inkludert påløpte ikke betalte, er subordinert og står tilbake for all annen gjeld. Det konvertible lånet har en rente på 7,5% p.a. som er betalbart årlig fra lånets toårsdag. Lånet kan konverteres til 80.240.000 nye aksjer i Aegopodium AS, tilsvarende ca. 44,4% av aksjene. Det konvertible ansvarlige lånet hadde forfall 31. mai 2021 men ble fra 1. januar 2021 forlenget til 31. august 2023.

Ved årsslutt var alle lånevilkårene overholdt.

Note 8 Effekt av Covid-19

Selskapet ble også i 2021 negativt påvirket av det pågående utbruddet av koronavirus (covid-19). Dette har resultert i fortsatt høye kostnader til b.la. reise, karantenehotell, testing av mannskap og ekstra renhold, samt andre tiltak for å begrense mulig smitte både om bord på båtene og ved kontorene. Gruppens virksomhet er spredt på 10 båter, og kontorer i Norge og Skottland, som begge kan drifte gruppens fartøy. Ansatte på begge kontorene kan jobbe hjemmefra, og har tidvis jobbet hjemmefra ved behov og ved påbud fra myndighetene i forbindelse med nedstenging av samfunnet for øvrig. Gruppen opererer i samfunnskritisk sektor. Det er i dag vanskelig å anslå hva effekten av et fortsatt pandemiutbrudd kan bli. Det er generelt forventet en normalisering våren 2022 ettersom størsteparten av befolkningen i Norge, Storbritannia og vesten generelt, har blitt vaksinert i løpet av 2021.



Aegopodium AS
Konsernregnskap 2021



AEGOPODIUM-KONSERNET

ÅRSBERETNING FOR 2021

VIRKSOMHETENS ART

Aegopodium-konsernet ble dannet 11. april 2016 som del av restruktureringen av Atlantic Offshore-gruppen. Aegopodium AS kjøpte da aksjene i en rekke datterselskaper fra Atlantic Offshore AS.

Aegopodium AS er morselskap i Aegopodium-konsernet. Konsernet eier og driver offshorefartøyer gjennom datterselskaper i Norge, Spania og Storbritannia, samt management og bemanningsselskaper i Norge og Storbritannia. Selskapet har sitt hovedkontor på Straume, Sotra. Konsernet eier og driver en flåte bestående av åtte offshorefartøyer innenfor beredskap/oljevern (ERRV) og plattform forsyningstjenester (PSV), herav fem ERRV-fartøy og tre PSV-fartøy. I tillegg driver konsernet ytterligere to offshoreskip, som det har kjøpsopsjon til.

Selskapets virksomhet omfatter også forsknings- og utviklingsaktiviteter, gjennom nært samarbeid med verft og designere av skip og utstyr for lasthåndtering, miljøvern og redningsoperasjoner.

MARKEDET OG DRIFT

Konsernet opererer for tiden hovedsakelig i Nordsjøen, på engelsk og norsk sektor, men har tidligere også operert i det sørlige Atlanterhavet, Middelhavet og Østersjøen.

PSV-markedet bedret seg noe i 2021. Men selv om aktiviteten har økt, har tilbudet av fartøy gjort at bedringen i rater går langsomt. ERRV-markedet var fortsatt meget svakt i 2021. Seismikk-markedet var også meget svakt, og det rammet våre fartøy som kan være støttefartøy for seismikkfartøy. Markedene videre det neste året er veldig usikre, men det er generelt ventet en bedring. Spesielt vil dette være mot andre segmenter enn ERRV der vi kan bruke våre fartøy.

KONTRAKTER

For 2022 har konsernet en kontraktsdekning på ca. 32% (54%). Kontraktreserven er pr. 31.12.2021 ca. NOK 1,6 mrd. (NOK 1,3 mrd.), hvorav opsjoner utgjør ca. NOK 1,4 mrd. (NOK 0,8 mrd.). Etter årsslutt har Neptune Energy Norge AS erklært tre årlige opsjoner for Ocean Alden.

FORTSATT DRIFT

Det fremlagte resultatregnskapet og balansen for regnskapsåret 2021 med noter gir etter styrets oppfatning et riktig uttrykk for selskapets stilling og resultatet av virksomheten.

Gruppen ble også i 2021 negativt påvirket av det pågående utbruddet av koronavirus (covid-19). Dette har resultert i fortsatt høye kostnader til b.la. reise, karantenehotell, testing av mannskap og ekstra renhold, samt andre tiltak for å begrense mulig smitte både om bord på båtene og ved kontorene. Gruppens virksomhet er spredt på 10 båter, og kontorer i Norge og Skottland, som begge kan drifte gruppens fartøy. Ansatte på begge kontorene kan jobbe hjemmefra, og har tidvis jobbet hjemmefra ved behov og ved påbud fra myndighetene i fbm. nedstenging av samfunnet for øvrig. Gruppen opererer i samfunnskritisk sektor. Det er i dag vanskelig å anslå hva effekten av et fortsatt pandemiutbrudd kan bli. Det er generelt forventet en normalisering våren 2022 ettersom størsteparten av befolkningen i Norge, Storbritannia og vesten generelt, har blitt vaksinert ilt. 2021.

Det er etter regnskapsårets utgang ikke inntrådt vesentlige andre forhold som etter styrets syn har betydning ved bedømmelsen av regnskapet. Årsoppgjøret er avlagt under forutsetning om fortsatt drift.

RESULTAT

Totale driftsinntekter i 2021 var NOK 333,8 millioner (NOK 452,7 millioner). Driftskostnadene var NOK 206,1 millioner (NOK 291,0 millioner). EBITDA ble NOK 127,6 millioner for året (NOK 161,8 millioner), noe som tilsvarer en EBITDA-margin på 38,2% (35,7%).



FINANSIELLE POSTER

Rentekostnader på kredittfasiliteter ble NOK 31,5 millioner i 2021 (NOK 47,3 millioner).

Et netto urealisert og midlertidig valutatap på NOK 6,3 millioner (valutagevinst på NOK 1,1 millioner) er hensyntatt i årsregnskapet. Det urealiserte tapet relaterer seg til konsernets lån og innskudd i utenlandsk valuta, hovedsakelig USD og GBP. Valutaen for alle pantelån matcher inntektsvaluta for det enkelte fartøy.

Verdiendringer på derivater ga en resultateffekt på NOK -0,5 millioner i 2021 (NOK 3,0 millioner).

NETTO RESULTAT

Konsernets resultat før skatt, valuta og urealisert gevinst på finansielle derivater i 2021 ble NOK 21,1 millioner (NOK -26,2 millioner).

Netto resultat før skatt i 2021 var NOK 14,4 millioner (NOK -22,0 millioner).

BALANSE

Etter årets av- og nedskrivninger på til sammen NOK 96,3 millioner (NOK 137,1 millioner) var den regnskapsmessige verdien for konsernets skip NOK 937,3 millioner per 31.12.2021 (NOK 1.007,9 millioner).

I vurderingen av de bokførte skipsverdiene er både innhentede takster på skipsverdiene fra to uavhengige meglere og bruksverdieregninger hensyntatt. Verdianslagene fra meglerne er basert på skip uten kontrakt. På grunn av redusert likviditet i markedet for omsetning av skip foreligger det økt usikkerhet knyttet til markedsverdiene i dagens marked. På den bakgrunn har konsernet pr 31.12.2021 lagt til grunn både bruksverdieregning og meglerverdier ved vurdering av nedskrivning skip.

Det knytter seg betydelig usikkerhet til slike estimater. Et vedvarende svakt offshore-marked med fortsatt overkapasitet og betydelig usikkerhet knyttet til fremtidig rateutvikling, kan medføre at bokført verdi av konsernets skip bli utfordret.

Bankinnskudd og andre likvide eiendeler var NOK 57,3 millioner (NOK 80,1 millioner), og egenkapitalen for konsernet var NOK 148,4 millioner (NOK 129,9 millioner) ved utgangen av året. Vennligst se egenkapitaloppstilling for detaljer vedrørende endringer i egenkapitalposisjonen.

Konsernets rentebærende langsiktige gjeld utgjorde NOK 521,8 millioner ved utgangen av 2021 (NOK 591,9 millioner). Pr. 31.12.2021 var alle avtalte lånebetingelser (covenants) under «Master Amendment Agreement 2» med konsernets långivere overholdt. Som en følge av restruktureringen i forbindelse med kjøpene av en rekke datterselskaper fra Atlantic Offshore gruppen i 2016 er flertallet av lånebetingelsene i de tidligere låneavtalene fraskrevet (waivet) per 31.12.2021.

Kortsiktig andel av langsiktig gjeld ved utgangen av 2021 utgjorde NOK 97,8 millioner (NOK 277,5 millioner). I samsvar med IFRS regnskapsprinsipper den delen av langsiktig gjeld som tilbakebetales over de neste 12 månedene medtatt under kortsiktig gjeld.

KONTANTSTRØM

Kontantstrøm fra operasjonelle aktiviteter utgjorde NOK 138,1 millioner i 2021 (NOK 164,5 millioner). Kontantstrøm fra investeringsaktiviteter utgjorde NOK -11,2 millioner i 2021 (NOK 3,7 millioner). Kontantstrøm fra finansieringsaktiviteter utgjorde NOK -149,8 millioner i 2021 (NOK -205,7 millioner).

FINANSIELL RISIKO

Konsernet er utsatt for risiko for renteendringer. Utviklingen i kortsiktige og langsiktige renter vil påvirke selskapets markeder for utleie av skip. I tillegg påvirker markedets forventning til langsiktige trender i økonomien skipsverdier på kort sikt. Konsernets langsiktige finansiering er eksponert for svingninger i



rentenivået. Dette sikres gjennom en kombinasjon av rentebytteavtaler og anvendelse av fastrentefinansiering på CIRR-vilkår. Totalt sett har 54,1% (70,5%) av konsernets lån fastrente. Nærmere opplysninger om konsernets renteeksponering og instrumenter for å håndtere denne er gitt i note 3.

Konsernet er utsatt for svingninger i valutakurser. Inntekter og kostnader for de enkelte skip er i hovedsak nominert i samme valuta, noe som reduserer den totale valutarisikoen. Hvert fartøys langsiktige finansiering er nominert i inntektsvalutaen for det aktuelle fartøyet. En vedvarende svak krone vil ha en effekt på den bokførte egenkapitalen. Selskapet oppfatter valutarisikoen som begrenset. Nærmere opplysninger om konsernets valuta-terminkjøp er gitt i note 3.

MARKEDSRISIKO

Konsernet søker å redusere effekten av kortsiktige markedsmessige svingninger ved å holde en høy langsiktig kontraktsdekning. På balansedagen hadde Aegopodium-konsernet en kontraktsdekning for flåten på ca. 32% (ca. 54%).

LIKVIDITETSRISIKO

Konsernets beholdning av kontanter, kontantekvivalenter og kontantstrøm fra drift forventes tilstrekkelig til å dekke likviditetsbehov knyttet til drift av skip samt betjening av lån de neste 12 månedene. De skipseieende selskapene og morselskapet har lånebetingelser (covenants) knyttet til minimum kontantbeholdning, og dette utgjør således konsernets minimumslikviditet til enhver tid.

KREDITTRISIKO

Kredittrisikoen i konsernet ansees å være begrenset. Risikoen for at motparter ikke har økonomisk evne til å oppfylle sine forpliktelser vurderes som lav. Konsernets kunder er i hovedsak store oljeselskaper. Dette, sammen med korte kredittperioder og det faktum at konsernet historisk har hatt ubetydelige tap på kundefordringer, gir en lav kredittrisiko.

For mer detaljerte kommentarer til den finansielle risiko, vennligst se note 3.

HELSE, ARBEIDSMILJØ OG SIKKERHET

Atlantic Offshore Management AS' styringssystem er sertifisert i henhold til ISO 9001- og ISO 14001-standardene. Styringssystemene ved Aberdeen-kontoret og hovedkontoret på Ågotnes er i ferd med å integreres under samme system.

Sykefraværet blant konsernets ansatte var i 2021 5,6% (4,4%). Arbeidsrelatert sykefravær var i 2021 på 0,0% (0,0%).

Selskapet har investert miljømessige besparelser gjennom modifikasjon av skip for å redusere NOx-utslippene. Styret er ikke kjent med hendelser som har resultert i større utslipp eller andre skader på miljøet.

LIKESTILLING

Styret og ledelsen arbeider for å fremme likestilling på alle områder for derved å skape en organisasjon med mangfold. Vi fokuserer på at det ikke skal forekomme forskjellsbehandling grunnet kjønn. Prinsippet om lik lønn for likt arbeid gjelder i lønnsfastsettingen. Ved beslutninger om ansettelse, opplæring, godtgjørelse og forfremmelse skal kun relevante kvalifikasjoner som utdanning, erfaring, resultater og andre faglige kriterier legges til grunn.

IKKE-DISKRIMINERING

Det gjøres ikke forskjeller på ansatte, eller ved ansettelse, på grunn av etnisitet, nasjonal opprinnelse, avstamning, hudfarge, språk, religion eller livssyn.



SAMFUNNSANSVAR

Konsernet skal oppnå forretningsmessig lønnsomhet med bakgrunn i våre verdier, samt vår respekt for mennesker, miljøet og samfunnet. Ved lønnsom og ansvarlig operasjon skal konsernet skape positive finansielle-, miljø- og samfunnmessige ringvirkninger. Konsernet skal drives i overensstemmelse med gjeldende lover og regelverk, samt god forretningsskikk.

FREMTIDSUTSIKTER

Styret ser forsiktig positivt på fremtidsutsiktene, basert på den nåværende kontraktsdekningen, opsjonene og forventet utvikling i aktiviteten på norsk sokkel. Konsernet vil fortsette sin markedsstrategi som innebærer å sikre en høy langsiktig kontraktsdekning for flåten.

RESULTATDISPONERING

Styret foreslår at årets overskudd i konsernet på NOK 20,1 millioner (underskudd på NOK 96,6millioner) overføres til annen egenkapital.

Ågotnes, 27.4.2022

Gudmund Rønningen
Styreleder

Halvor Øgreid
Styremedlem

Knut Øgreid
Styremedlem

Geir Sjurseth
Styremedlem

Roy Wareberg
Adm. dir.



Driftsinntekter og driftskostnader

(NOK 1.000)

Note		2021	2020
5	Charter inntekter	338 435	437 273
	Amnen driftsinntekt	25 330	47 378
	Salgskostnader	-27 893	-30 841
	Management-fee inntekter	1 000	2 823
	Gevinst ved salg av skip	-3 117	-3 914
	Sum driftsinntekter	<u>333 755</u>	<u>452 719</u>
15	Driftskostnader skip	49 254	57 832
	Bareboat-leie	-	2 977
14, 16, 19	Mannskapskostnader eide skip	119 564	176 445
14, 16, 19	Mannskapskostnader skip under management	3 521	15 423
14, 16, 19	Lønns- og personalkostnader onshore personell	23 483	27 945
18	Amnen driftskostnad	10 306	10 346
	Sum driftskostnader før avskrivninger	<u>206 128</u>	<u>290 968</u>
5	EBITDA	<u>127 627</u>	<u>161 751</u>
6	Avskrivning på driftsmidler	72 033	85 395
6	Nedskrivning på driftsmidler	24 303	51 663
	EBIT	<u>31 291</u>	<u>24 693</u>
FINANSINNTEKTER OG FINANSKOSTNADER			
	Andre finansinntekter	29 824	80
	Renter på lån	-31 515	-47 307
	Agio/disagio	-6 285	1 149
9	Finansielle derivater	-468	2 993
	Renter aksjonærlån	-8 108	-2 716
	Andre finanskostnader	-350	-5
	Nedskrivning finansielle anleggsmidler	-	-918
3	Netto finansresultat	<u>-16 901</u>	<u>-46 724</u>
	Ordinært resultat før skattekostnad	<u>14 389</u>	<u>-22 031</u>
20	Skattekostnad på ordinært resultat	5 692	-74 580
	Årsresultat	<u>20 081</u>	<u>-96 611</u>
	Minoritetens andel	<u>-</u>	<u>-</u>
	Konsernets resultat	<u>20 081</u>	<u>-96 611</u>



Driftsinntekter og driftskostnader

(NOK 1.000)

Utvidet resultat	2021	2020
Årsresultat	20 081	-96 611
<i>Poster som senere kan reklassifiseres til resultatet;</i> Omrégningsdifferanser	-1 552	2 207
<i>Poster som senere ikke kan reklassifiseres til resultatet;</i> Estimatavvik pensjoner		
Sum andre inntekter og kostnader	-1 552	2 207
Årets totalresultat	18 529	-94 403
Resultat henført til:		
Minoritetsandel	-	-
Majoritetsandel	20 081	-96 611
Totalresultat henført til:		
Minoritetsandel	-	-
Majoritetsandel	18 529	-94 403



Balanse (NOK 1.000)

Note	EIENDELER	31.12.2021	31.12.2020
	Anleggsmidler		
	Immaterielle eiendeler		
	Utsatt skattefordel	-	-
	Sum immaterielle eiendeler	-	-
	Varige driftsmidler		
4, 6, 13	Skip	937 252	1 007 919
6	Bruksrettseiendeler	6 372	7 074
6	Driftsløsøre, inventar, kontormaskiner o.l.	1 551	1 109
	Sum varige driftsmidler	945 175	1 016 103
	Finansielle anleggsmidler		
7	Investeringer i aksjer og andeler	5 648	1 974
	Finansielle derivater	-	-
	Andre langsiktige fordringer	57	2 479
	Sum finansielle anleggsmidler	5 705	4 454
	Sum anleggsmidler	950 880	1 020 556
	Omløpsmidler		
	Fordringer		
3	Kundefordringer	33 590	33 199
	Beholdninger	2 411	1 102
6	Eiendeler holdt for salg	-	17 281
12	Finansielle derivater	-	2 167
	Andre fordringer	11 987	17 468
	Sum fordringer	47 987	71 217
10	Bankinnskudd, kontanter o.l.	57 309	80 078
	Sum omløpsmidler	105 296	151 295
	SUM EIENDELER	1 056 175	1 171 851



Balanse			
<i>(NOK 1.000)</i>			
Note	EGENKAPITAL OG GJELD	31.12.2021	31.12.2020
	<i>Egenkapital</i>		
	Innskutt egenkapital		
11	Aksjekapital (100,300,000 aksjer à kr 0,10)	10 030	10 030
	Sum innskutt egenkapital	<u>10 030</u>	<u>10 030</u>
	Opptjent egenkapital		
	Amnen egenkapital	138 404	119 875
	Sum opptjent egenkapital	<u>138 404</u>	<u>119 875</u>
	Sum egenkapital	<u>148 434</u>	<u>129 905</u>
	<i>Gjeld</i>		
	Avsetning for forpliktelser		
4, 23	Utsatt skatt	60 108	68 965
	Sum avsetning for forpliktelser	<u>60 108</u>	<u>68 965</u>
	Annens langsiktig gjeld		
12	Konvertible lån	35 234	32 855
12, 21	Rente ansvarlig og konvertibelt lån til konsernselskap	21 514	17 050
12, 13	Ekstern rentebærende gjeld	521 839	591 902
12	Langsiktig gjeld til konsernselskap	119 026	1 974
	Andre langsiktige gjeldsforpliktelser	6 491	7 278
	Sum annens langsiktig gjeld	<u>704 104</u>	<u>651 060</u>
	Kortsiktig gjeld		
3	Leverandørgjeld	14 822	11 764
20	Betalbar skatt	3 100	104
	Skyldige offentlige avgifter	6 215	9 252
9	Finansielle derivater	31	-
12	Kortsiktig del av langsiktig gjeld	98 945	277 463
	Amnen kortsiktig gjeld	20 417	23 337
	Sum kortsiktig gjeld	<u>143 530</u>	<u>321 921</u>
	Sum gjeld	<u>907 741</u>	<u>1 041 946</u>
	SUM EGENKAPITAL OG GJELD	<u>1 056 175</u>	<u>1 171 851</u>



Gudmund Rønningen
Styreleder

Halvor Øgreid
Styremedlem

Straume, 27.4.2022

Knut Øgreid
Styremedlem

Geir Sjurseth
Styremedlem

Roy Wareberg
Adm. dir.



Kontantstrøm

(NOK 1.000)

KONTANTSTRØM FRA OPERASJONELLE AKTIVITETER	2021	2020
Resultat før skatt	14 389	-22 031
Renteinntekter	-29 824	-80
Rentekostnader	31 515	47 307
Finansposter uten kontanteffekt	26 161	-579
Betalt skatt i perioden	-104	-316
Ordinære avskrivninger	96 337	137 058
Geinst/tap ved salg av anleggsmidler	3 117	3 914
Endring i kunde fordringer	-390	20 723
Endring i leverandørgjeld	3 058	-9 912
Omregningsdifferanser	-1 450	408
Endring i andre omløpsmidler og andre gjeldsposter	-4 695	-11 952
Netto kontantstrøm fra operasjonelle aktiviteter	138 113	164 540
KONTANTSTRØM FRA INVESTERINGS AKTIVITETER		
Innbetalinger ved salg av varige driftsmidler	15 084	41 689
Utbetalinger ved kjøp av varige driftsmidler	-22 684	-36 307
Utbetalinger ved kjøp av finansielle driftsmidler	-3 674	-1 722
Renteinntekter	16	80
Netto kontantstrøm fra investeringsaktiviteter	-11 258	3 739
KONTANTSTRØM FRA FINANSIERINGS AKTIVITETER		
Innbetalinger ved opptak av ny langsiktig gjeld	-	4 443
Utbetalinger ved nedbetaling av langsiktig gjeld	-128 288	-168 915
Konsernlån	3 674	1 722
Rentekostnader	-25 137	-42 917
Netto kontantstrøm fra finansieringsaktiviteter	-149 751	-205 667
NETTO KONTANTSTRØM		
Netto endring i bankinnskudd, kontanter o.l.	-22 896	-37 388
Netto valutakursendringer datterselskaper	127	108
Beholdning av bankinnskudd, kontanter o.l. pr. 01.01.	80 078	117 358
Beholdning av bankinnskudd, kontanter o.l. pr. 31.12.	57 309	80 078



Endring i egenkapital

(NOK 1.000)

	Innbetalt egenkapital		Annen egenkapital				Total egenkapital			
	Aksje-kapital	Annen innbetalt egenkapital	Sum innbetalt egenkapital	EK element konvertible lån 01.01.18	Omregnings differanser	Annen egenkapital	Sum annen egenkapital	Sum majoritets interesser	Sum minoritets interesser	Sum egenkapital
Egenkapital per 31.12.2016	10 030		10 030		-1 052	85 785	84 733	94 763	-2 524	92 240
Resultat pr 31.12.17					392	33 960	34 351	34 351	2 239	36 591
Egenkapital per 31.12.2017	10 030		10 030		-660	119 745	119 085	129 115	-284	128 830
EK utledet fra konvertible lån				15 449			15 449	15 449		15 449
Utgang minoritet						-306			306	
Resultat pr 31.12.18				-3 346	164	37 790	34 608	34 608	-22	34 587
Egenkapital per 31.12.2018	10 030		10 030	12 103	-496	157 229	168 836	178 866	0	178 866
Resultat pr 31.12.19				-4 523	3 287	46 679	45 443	45 443		45 443
Egenkapital per 31.12.2019	10 030		10 030	7 580	2 791	203 908	214 279	224 309		224 309
Resultat pr 31.12.20				-435	2 207	-96 175	-94 403	-94 403		-94 403
Egenkapital per 31.12.2020	10 030		10 030	7 145	4 999	107 732	119 875	129 905		129 905
Resultat pr 31.12.21				-2 378	-1 552	22 459	18 529	18 529		18 529
Egenkapital per 31.12.2021	10 030		10 030	4 766	3 446	130 191	138 404	148 434		148 434

Note 1 - Generell informasjon

Konsernet Aegopodium AS er et norsk aksjeselskap med hovedkontor på Straume. Hovedvirksomheten er rederivirksomhet, gjennom eierskap og drift av offshore servicefartøyer for oljeindustrien.

Konsernregnskapet pr. 31.12.2021 avlegges etter International Financial Reporting Standards (IFRS).

Note 2 - Regnskapsprinsipper

De viktigste regnskapsprinsippene som er benyttet ved utarbeidelse av konsernregnskapet presenteres nedenfor. Anvendte regnskapsprinsipper er konsistente for alle regnskapsperioder som presenteres i dette årsregnskapet.

Vedtatte standarder og tolkninger med fremtidig ikrafttredelsestidspunkt

På tidspunktet for vedtak av dette finansregnskapet er det ikke vedtatt standarder eller tolkninger med fremtidig ikrafttredelsestidspunkt som forventes å få vesentlig betydning for konsernregnskapet.

2.1 Etterlevelse av prinsipper

Konsernregnskapet er utarbeidet og avlagt i samsvar med International Financial Reporting Standards (IFRS) og fortolkninger som vedtatt av EU og fastsatt av International Accounting Standards Board (IASB) gjeldende pr. 31.12.2021.



Styret vedtok avleggelse av konsernregnskapet 27.04.2022.

2.2 Grunnlag for utarbeidelse

Historisk kost prinsippet er lagt til grunn i konsernregnskapet bortsett fra ved måling av derivater, som innregnes til virkelig verdi. Konsernregnskapet er utarbeidet under forutsetning om fortsatt drift.

2.3 Omregning av utenlandsk valuta

a) Funksjonell valuta og presentasjonsvaluta

Regnskapet er presentert i NOK, som er både den funksjonelle valutaen og presentasjonsvalutaen for konsernets norske selskaper.

b) Transaksjoner og balanseposter i utenlandsk valuta

Transaksjoner i utenlandsk valuta omregnes til den funksjonelle valuta ved å benytte valutakurs på transaksjonsdagen. Valutagevinster og -tap som oppstår ved betaling av slike transaksjoner, og ved omregning av pengeposter i valuta ved slutten av hver rapporteringsperiode ved å benytte gjeldende kurs på balansedagen, resultatføres.

Valutatap og - gevinst presenteres som finansposter.

c) Omregning av datterselskap med annen funksjonell valuta

Resultatregnskapet for datterselskaper med annen funksjonell valuta er omregnet til NOK til månedlige gjennomsnittskurser, mens for balanseposter er kurser pr. 31.12. benyttet. Det er annen funksjonell valuta enn NOK for datterselskaper i UK og Spania.

Datterselskap med annen funksjonell valuta enn NOK er;

Ocean Response Scotland Ltd.:	GBP
Atlantic Offshore Scotland Ltd.:	GBP
Atlantic Offshore Crewing Services Ltd.:	GBP
Atlantic Ocean Services Ltd.:	GBP
Ocean Response Management Ltd.:	GBP
Naviera Ulia 721 S.L.:	EUR
Naviera Ulia 722 S.L.:	EUR
Naviera Ulia 735 S.L.:	EUR

Omregningsdifferanser føres over utvidet resultat (OCI).



2.4 Konsolideringer

Konsernregnskapet viser det samlede økonomiske resultat og den samlede finansielle stilling for morselskapet og foretak som kontrolleres av selskapet (datterselskap). Kontroll foreligger når selskapet har evne til å fastsette foretakets finansielle og operasjonelle prinsipper med det formål å oppnå fordeler fra foretakets aktiviteter. Dette er generelt antatt å foreligge når morselskapet eier mer enn 50% av stemmerettene.

Datterselskap konsolideres i konsernregnskapet fra oppkjøpstidspunktet, det vil si fra det tidspunkt selskapet oppnår kontroll, og frem til kontroll opphører. Totalresultatet til datterselskapet henføres til eierne av selskapet og til ikke-kontrollerende interesser selv om dette medfører at ikke-kontrollerende interesser viser en negativ balanse.

Avvikende regnskapsprinsipp i datterselskaper blir justert før konsolidering, slik at konsernregnskapet blir avlagt etter ensartede prinsipper for alle konsernselskaper.

Alle konserninterne transaksjoner, balanseposter, inntekter og kostnader elimineres i sin helhet ved konsolidering.

Virksomhetssammenslutninger regnskapsføres etter oppkjøpsmetoden. Vederlaget som er ytt ved kjøp av et datterselskap måles til virkelig verdi av overførte eiendeler, pådratte forpliktelser og utstedte aksjer. Utgifter knyttet til oppkjøp kostnadsføres når de påløper. Identifiserbare eiendeler og gjeld og betingende forpliktelser som påregnes i en virksomhetssammenslutning regnskapsføres første gang til virkelig verdi på oppkjøpstidspunktet. I virksomhetssammenslutninger som gjennomføres trinnvis måles tidligere eierinteresser på nytt til virkelig verdi på overtakelsestidspunktet, og tilknyttede gevinster og tap innregnes i resultatet.

2.5 Segmentinformasjon

Driftssegmenter rapporteres i samsvar med den interne rapporteringen til administrerende direktør og styret. Styret er ansvarlig for å allokere ressurser og vurdere inntjeningen til driftssegmentene.

Konsernet analyserer oppnådde driftsresultater etter skipstype. Det skiller mellom ERRVer og PSVer.

2.6 Goodwill

Goodwill er forskjellen mellom anskaffelseskost ved kjøp av virksomhet og virkelig verdi av netto identifiserbare eiendeler i virksomheten på oppkjøpstidspunktet. Goodwill avskrives ikke, men testes årlig for verdifall og balanseføres til anskaffelseskost med fradrag for eventuelle nedskrivninger.

2.7 Varige driftsmidler

Varige driftsmidler oppføres i balansen til anskaffelseskost fratrukket akkumulerte av- og nedskrivninger. Anskaffelseskost for varige driftsmidler er innkjøpsprisen og kostnader direkte knyttet til å sette anleggsmiddelet i stand for bruk. Utgifter påløpt etter at driftsmiddelet er tatt i bruk, slik som løpende daglig vedlikehold, resultatføres i den perioden utgiften pådras, mens øvrige utgifter som forventes å gi fremtidige økonomiske fordeler blir balanseført.

Skipene blir dekomponert i skip og periodisk vedlikehold.



Skipene avskrives lineært over en definert brukstid på henholdsvis 25 år for PSVer og 30 år for ERRVer. Restverdi på skipene ved utløpet av brukstiden er antatt å være NOK 1 mill. Det foretas en årlig vurdering av restverdier.

Periodisk vedlikehold balanseføres når utgiften påløper og avskrives over perioden fram til neste periodiske vedlikehold, normalt hver 30. måned.

Bokført verdi av varige driftsmidler blir vurdert for verditap når hendelser eller endringer i omstendigheter indikerer at bokført verdi ikke kan gjenvinnes. Dersom slike indikasjoner avdekkes, og bokført verdi overstiger gjenvinnbart beløp, nedskrives skipet til gjenvinnbart beløp. Det gjenvinnbare beløp for varige driftsmidler er det høyeste av netto salgspris og bruksverdi. Som tilnærming til netto salgspris innhentes normalt verdianslag fra to uavhengige skipsmeglere. Ved vurdering av bruksverdi blir estimerte fremtidige kontantstrømmer diskontert til nåverdi ved bruk av en etter skatt diskonteringsrente som reflekterer pengeverdien og den spesifikke risikoen knyttet til eiendelen. For eiendeler som ikke genererer egne kontantstrømmer, bestemmes gjenvinnbart beløp for den kontant-genererende enhet eiendelen tilhører. På grunn av redusert likviditet i markedet for fartøy foreligger det en økt usikkerhet knyttet til estimerte markedsverdier i dagens marked. På den bakgrunn er det pr 31.12.2021 i all hovedsak lagt til grunn takst ved vurdering av nedskrivning for fartøy.

Tidligere innregnet nedskrivning reverseres dersom det oppstår endringer i estimatene som ble brukt for å bestemme gjenvinnbart beløp. Reversering av tidligere innregnet nedskrivning er begrenset til hva eiendelens bokførte verdi ville ha vært dersom nedskrivningen ikke hadde vært foretatt.

2.9 Kundefordringer

Kundefordringer måles til pålydende ved første gangs balanseføring. Ved etterfølgende måling vurderes kundefordringer til pålydende fratrukket avsetning til forventet tap. Avsetning til tap gjøres på grunnlag av en individuell vurdering av de enkelte fordringene.

2.10 Beholdninger

Beholdninger er balanseført til anskaffelseskost. Varelageret består av bunkers og smøreolje.

2.11 Finansielle instrumenter

Finansielle eiendeler og gjeld er verdsatt og klassifisert i samsvar med IFRS 9, og noteopplysninger er utarbeidet i samsvar med IFRS 7 - Finansielle instrumenter - opplysninger.

Finansielle eiendeler og forpliktelser balanseføres på det tidspunkt konsernet blir part i instrumentets kontraktsmessige betingelser. Finansielle eiendeler og forpliktelser fra regnes på det tidspunkt henholdsvis fordelen eller forpliktelsen som følger av kontraktsmessige betingelser er innfridd, kansellert eller utløpt.

Med unntak av kundefordringer som ikke har et betydelig finansieringsreglement, skal et foretak ved førstegangsinnregning måle en finansiell eiendel eller en finansiell forpliktelse til dens virkelige verdi.

Etterfølgende måling av alle regnskapsførte finansielle eiendeler gjøres til enten amortisert kost eller virkelig verdi basert på forretningsmodellen for styring av finansielle eiendeler og karakteristikken av de kontraktuelle kontantstrømmene fra eiendelen.

Se klassifisering av selskapets finansielle eiendeler og forpliktelser i note 9.



Derivater skal i utgangspunktet måles til virkelig verdi med verdiendring i resultatet, men derivater som er utpekt som sikringsinstrumenter skal regnskapsføres i tråd med prinsippene for sikringsbokføring. Konsernet har regnskapsført derivatene til virkelig verdi over resultatet.

Se oversikt over selskapets finansielle derivater i note 10.

2.12 Kontanter og kontantekvivalenter

Kontanter og kontantekvivalenter er kortsiktige likvide investeringer som omgående kan konverteres til kontanter med et kjent beløp og med maksimal løpetid på tre måneder.

2.13 Egenkapital

Finansielle instrumenter er klassifisert som gjeld eller egenkapital i overensstemmelse med den underliggende økonomiske realiteten. Transaksjonskostnader som er direkte knyttet til en egenkapitaltransaksjon blir regnskapsført direkte mot egenkapitalen etter fradrag for skatt.

Konvertible lån som inneholder både et gjelds- og egenkapitalelement er delt inn de to komponentene, og er bokført hver for seg som gjeld og egenkapital.

2.14 Skatter

Pr. 31.12.2021 var konsernets selskaper delvis ordinært beskattet og delvis skattet under rederiskatteregimer. I Norge var fem av selskapene i konsernet underlagt ordinær norsk beskatning og seks selskap var innenfor rederibeskatningsordningen. Selskapene i UK var underlagt ordinær selskapsbeskatning i Storbritannia mens selskapene i Spania er underlagt spansk rederiskatteordning. Fra og med 2021 er selskapene i Spania fra og med 2021 er underlagt ordinær beskatning.

Skattekostnaden er beregnet i samsvar med de skattemessige lover og regler som er vedtatt av skattemyndighetene på balansedagen. Det er lovverket i de land der konsernets datterselskaper eller tilknyttede selskap opererer og genererer skattepliktig inntekt som er gjeldende for beregningen av skattepliktig inntekt.

Det er beregnet utsatt skatt på alle midlertidige forskjeller mellom skattemessig og regnskapsmessige verdier. Utsatt skatt beregnes ved bruk av skattesatser og skattelover som er vedtatt på balansedagen og som antas å skulle benyttes når den utsatte skattefordelen realiseres.

Utsatt skattefordel balanseføres i den grad det er sannsynlig at fremtidig skattbar inntekt vil foreligge og at de midlertidige forskjellene kan fratrekkes i denne inntekten.

Utsatt skattefordel og utsatt skatt føres opp til nominell verdi og er klassifisert som finansielt anleggsmiddel (langsiktig forpliktelse) i balansen.

Rederibeskattede selskap blir ikke skattlagt for netto driftsresultat. Netto finansinntekter skattlegges løpende med 22 %.

2.15 Lån

Alle lån er initielt innregnet til kostpris som er virkelig verdi på anskaffelsestidspunktet redusert for kostnader i forbindelse med opptrekk av lånet. Forskjellen mellom det utbetalte lånebeløpet og innløsningsverdien resultatføres dermed over lånets løpetid.



Lån klassifiseres som kortsiktig gjeld med mindre det foreligger en ubetinget rett til å utsette betalingen av gjelden i mer enn 12 måneder fra balansedato. Første års avdrag på langsiktig gjeld presenteres som kortsiktig gjeld.

Konvertible lån er delt inn i to komponenter, en gjelds komponent og en egenkapital komponent. Gjeldskomponenten er opprinnelig bokført til virkelig verdi av lignende lån som ikke har en egenkapital konverterings mulighet. Egenkapital komponenten er bokført som forskjellen mellom virkelig verdi av gjelds komponenten og virkelig verdi av konvertible lån i sin helhet. Egenkapital komponenten er bokført i resultatet over låneperioden på et effektiv rente grunnlag. Konsernet fraregner en finansiell forpliktelse når kontrakts forpliktelsen er tilfredsstillt eller kansellert.

2.16 Pensjon

Selskapene i konsernet har ulike pensjonsordninger. Konsernets ansatte i de norske selskapene har innskuddsbasert pensjonsordning.

Innskuddsplaner

En innskuddsplan er en pensjonsordning hvor konsernet årlig betaler et fast bidrag til den enkeltes private pensjonssparing som administreres av en egen juridisk enhet. Konsernet har ingen ytterligere betalingsforpliktelser etter at innskuddene er blitt betalt. Innbetalingene blir løpende kostnadsført.

2.17 Inntektsføring

IFRS 15 fordrer en inndeling av kundekontrakter i de enkelte leveringsforpliktelser. En leveringsforpliktelse kan være en vare eller en tjeneste. Inntekt regnskapsføres når en kunde oppnår kontroll over en vare eller tjeneste, og dermed har muligheten til å bestemme bruken av og kan motta fordelene fra varen eller tjenesten. Utgangspunktet for standarden er at et foretak skal innregne inntekter slik at det forventede vederlaget inntektsføres etter et mønster som reflekterer overføring av varer og tjenester til kunden.

Konsernets skip i drift er utleid på tidscerteparti. Leieinntektene for utleie av skip regnskapsføres som operasjonelle leieavtaler og resultatføres lineært over leieperioden.

TC avtalene inneholder godtgjørelse for utleie av mannskap. Dette vederlaget er skilt fra betalingsstrømmene i TC-avtalene og behandlet særskilt i henhold til IFRS 15 og inntektsføres lineært over avtaleperioden.

Gevinst eller tap ved salg av skip føres på egen linje for gevinst/tap ved salg av anleggsmidler og inngår i sumlinje inntekter, da salg av skip anses å være en del av konsernets ordinære virksomhet.

2.18 Offentlige tilskudd

Offentlige tilskudd regnskapsføres når det foreligger rimelig sikkerhet for at selskapet vil oppfylle vilkårene knyttet til tilskuddene og tilskuddene vil bli mottatt. Offentlige tilskudd blir regnskapsført som fradrag i den kostnad eller investering tilskuddet er ment å dekke.

2.19 Sikringsbokføring

Konsernet har ikke sikringsbokføring under IFRS.

2.20 Aksjebasert avlønning

Konsernet har ikke aksjebasert avlønning med oppgjør i aksjer.

2.21 Leieavtaler

Konsernet implementerte IFRS 16 Leieavtaler 1. januar 2019.

Leieavtaler innregnes som en bruksrettseiendel med en tilsvarende leieforpliktelse fra tidspunktet leieobjektet er tilgjengelig for konsernet. Eiendeler og forpliktelser måles til nåverdi. Diskonteringsrenten som legges til grunn ved beregningen er konsernets marginale lånerente. Konsernet har benyttet en marginal lånerente på leieforpliktelsene på 5 %.

Bruksrettseiendeler avskrives over leieperioden og avskrivningen bokføres som en kostnad i resultatregnskapet. Leiebetalinger allokteres mellom nedbetaling av leieforpliktelse og rentekostnader.

Kortsiktige leieavtaler er leieavtaler med en varighet inntil 12 måneder, inklusive overveiende sannsynlige opsjoner. Kortsiktige leieavtaler samt leieavtaler av liten verdi kostnadsføres løpende.

For oversikt over konsernets leieavtaler, se note 16.

2.22 Avsetninger

En avsetning regnskapsføres når konsernet har en forpliktelse som en følge av en tidligere hendelse, og det er sannsynlig at det vil skje et økonomisk oppgjør som følge av denne forpliktelsen og beløpets størrelse kan måles pålitelig.

I enkelte tilfeller kan det være uklart om visse hendelser har inntruffet eller om disse hendelsene fører til en eksisterende plikt, jfr. IAS 37.16. Konsernet gjør da en vurdering basert på alle tilgjengelige opplysninger på slutten av rapporteringsperioden på om det foreligger en eksisterende plikt. Når det er mer sannsynlig at en eksisterende plikt foreligger på slutten av rapporteringsperioden enn at det ikke foreligger på slutten av rapporteringsperioden, innregner foretaket en avsetning. Når det er mer sannsynlig at det ikke foreligger noen eksisterende plikt på slutten av rapporteringsperioden, opplyser konsernet om en betinget forpliktelse, med mindre muligheten for en strøm av ressurser som omfatter økonomiske fordeler ut fra foretaket er svært usannsynlig.

Avsetning for tapsbringende kontrakter innregnes når konsernets forventede inntekter fra en kontrakt er lavere enn uunngåelige kostnader som påløper for å innfri forpliktelsene etter kontrakten.

2.23 Betingede forpliktelser og eiendeler

Betingende forpliktelser er ikke regnskapsført i årsregnskapet. Det er opplyst om vesentlige betingede forpliktelser med unntak av betingede forpliktelser hvor sannsynligheten for forpliktelsen er svært usannsynlig.

En betinget eiendel er ikke regnskapsført i årsregnskapet, men opplyst om dersom det foreligger en viss sannsynlighet for at en fordel vil tilflyte konsernet.



2.24 Kontantstrømoppstilling

Kontantstrømoppstillingen er utarbeidet med basis i den indirekte metoden. Dette innebærer at man i analysen tar utgangspunkt i konsernets årsresultat for å kunne presentere kontantstrømmer tilført fra henholdsvis ordinær drift, investeringsvirksomhet og finansieringsvirksomhet.

2.25 Hendelser etter balansedagen

Ny informasjon etter 31.12. om selskapets finansielle stilling pr. 31.12. er hensyntatt i årsregnskapet. Hendelser etter 31.12. som ikke påvirker konsernets finansielle stilling pr. 31.12., men som vil påvirke selskapets finansielle stilling i fremtiden er opplyst om dersom dette er vesentlig.

2.26 Anvendelse av nye og endrede regnskapsstandarder og tolkninger

De følgende nye og endrede standarder anvendes fra inneværende regnskapsår. Endringene gjelder innregning og måling av eiendeler og forpliktelser, samt presentasjon og noteopplysninger i finansregnskapet.

Nye standarder, endringer og tolkninger som er innført fra 1. januar 2021 uten vesentlig effekt på konsernregnskapet:

De følgende nye og endrede standarder anvendes fra inneværende regnskapsår. Endringene gjelder innregning og måling av eiendeler og forpliktelser, samt presentasjon og noteopplysninger i finansregnskapet.

Nye standarder, endringer og tolkninger som er innført fra 1. januar 2021 uten vesentlig effekt på konsernregnskapet:

Det er ingen nye standarder som har trådt i kraft i 2021, men det er gjort enkelte endringer i gjeldende standarder. Det er etter selskapets vurdering ingen av disse som vil ha effekt på konsernregnskapet.

Note 3 - Finansiell risiko

Konsernet blir gjennom sin virksomhet eksponert for finansiell risiko i form av markedsrisiko, likviditetsrisiko og kredittrisiko. Styret har det overordnede ansvaret for etablering og overvåking av interne kontroller knyttet til risikostyring i konsernet. Risikostyringen i konsernet ivaretas av konsernets finansdirektør og administrerende direktør i henhold til retningslinjer gitt av styret. Se note 13 for nærmere informasjon om de finansielle derivatene konsernet anvender for å styre finansiell risiko.

1. Markedsrisiko

Konsernets markedsrisiko vil i hovedsak være knyttet til renterisiko, valutarisiko og rater for selskapets skip. I det følgende redegjøres det nærmere for de ulike typene markedsrisiko og hvordan disse styres.



a) Renterisiko

Konsernet har langsiktig gjeld som beskrevet i note 13. Deler av gjelden har flytende rente som innebærer at konsernet er påvirket av endringer i rentenivået. Følgende tabell viser konsernets sensitivitet for potensielle endringer i rentenivået.

Endring i rentenivå +/- 1%	2021	2020
Effekt på resultat før skatt -/+	3 635	2 884

For å redusere renterisikoen benytter konsernet fastrenteavtaler og renteswapper på deler av sin finansiering. Ved regnskapsårets slutt var gjennomsnittlig effektiv rente 4,0%. Rentesikret gjeld utgjorde 54,1% (70%) av totale langsiktige gjeldsforpliktelsen.

b) Valutarisiko

Konsernet har hovedsakelig alle sine inntekter og utgifter i samme valuta for det enkelte skip. Valutarisikoen er derfor redusert på disse skipene til å gjelde overskuddslikviditeten. Dette gjelder både mannskapskostnader, finansielle kostnader og andre driftskostnader.

Vesentlige valutakurser mot NOK ved utarbeidelse av regnskapet:

	Valutakurs 31.12.21	Gjennomsnittkurs 2021	Valutakurs 31.12.20	Gjennomsnittkurs 2020
GBP/NOK	11,94	11,83	11,67	12,08
USD/NOK	8,84	8,60	8,54	9,43
EUR/NOK	9,99	10,17	10,51	10,74

Følgende tabell viser sensitivitet i konsernets driftsresultat for potensielle endringer i valutakursene:

Endring i valutakurs +/- 10%	2021	2020	Kommentar
GBP/NOK	78	934	Drift av UK flåte
USD/NOK	3 138	3 441	Ocean Alden, inntekt delvis i USD

c) Prisisiko bunkers

Konsernet benytter ikke sikringsinstrumenter knyttet til prissikring av bunkersolje, da denne i hovedsak viderefaktureres til våre kunder basert på gjeldende markedspris. Prisisiko knyttet til bunkersforbruk på posisjoneringsreiser er begrenset, på grunn av lav eksponering mot spotmarkedet for konsernets flåte.

d) Rater

Konsernet benytter ikke sikringsinstrumenter knyttet til dagrater.



2. Likviditetsrisiko

Konsernets kontanter og kontantekvivalenter, kontantstrøm fra drift, samt muligheten for opplåning med pant i eksisterende eiendeler forutsettes tilstrekkelig til å dekke likviditetsbehov knyttet til drift av skip, samt betjening av lån. De skipseiende selskapene og morselskapet har lånebetingelser knyttet til størrelse på likviditet, og dette utgjør dermed minimumslikviditet i disse selskapene.

I tabellen nedenfor vises en forfallsversikt for konsernets finansielle forpliktelser:

(NOK 1.000)

	Mindre enn				Totalt
	3 mnd.	3-12 mnd.	1-5 år	over 5 år	
Nedbetaling eksisterende gjeld	29 154	68 599	692 417		790 171
Leverandørgjeld	14 822				14 822
Annen gjeld	26 633				26 633
Renter langsiktig gjeld	6 663	10 752	6 344		23 758
SUM	77 271	79 351	698 761		855 384

Master Agreement utløper i 1. kvartal 2023 .

3. Kredittrisiko

Konsernet er eksponert for mulige tap på kundefordringer. Konsernet hadde ingen tap på fordringer i 2021. For konsernet er maksimal kreditteksponering lik størrelsen på kundefordringene. Det er ikke gjort tiltak for å sikre kredittrisiko i 2021. Løpende avsetninger blir gjort dersom det anses nødvendig. Kredittrisikoen oppfattes som lav.

Utestående fordringer - aldersfordelt konsern:

(NOK 1.000)

Totalt	Ikke forfalt	0-30 dager	31-60 dager	over 60 dager
33 590	33 590		-	-

4. Balansestyling

Konsernets mål vedrørende balansestyling er å trygge fortsatt drift og dermed sikre avkastning for eierne, samt opprettholdelse av forpliktelser ovenfor banker, ansatte og andre interessenter.

Note 4 - Viktige regnskapsestimater

Estimater og forutsetninger

Utarbeidelsen av konsernregnskapet i samsvar med IFRS krever bruk av estimater. Ledelsen foretar skjønnsmessige vurderinger og tar forutsetninger som påvirker effekten av anvendelsen av regnskapsprinsippene. Dette vil derfor påvirke regnskapsførte beløp for eiendeler, forpliktelser,



inntekter og kostnader. Estimaterne og de skjønnsmessige vurderinger evalueres løpende, og er basert på historisk erfaring og forventninger om fremtidige hendelser som anses å være sannsynlige på balansetidspunktet. Faktisk resultat kan avvike fra disse estimatene.

Områder som i høy grad inneholder slike skjønnsmessige vurderinger eller høy grad av kompleksitet, eller områder hvor forutsetninger og estimater er vesentlige for konsernregnskapet, er oppsummert nedenfor.

Skip

Balansført verdi på skip utgjør omtrent 89 % av konsernets balanse. Vesentlige estimater knyttet til skip er brukstid, restverdi og periodisk vedlikehold.

Antatt brukstid for skip påvirker de regnskapsmessige avskrivningene. Vurderingen av brukstid er basert på ledelsens strategi og markedsmessige forventninger. Brukstiden er fastsatt til henholdsvis 25 år for PSVer og 30 år for ERRVer.

Restverdi på skip påvirker størrelsen på de regnskapsmessige avskrivningene. Restverdi på skipene ved utløpet av brukstiden er antatt å være NOK 1 mill.

Periodisk vedlikehold aktiveres og avskrives over estimert periode til neste periodiske vedlikehold. Kostnader til ordinært vedlikehold inngår ikke i aktivering. Avskrivningsperioden fastsettes basert på erfaringstall for flåten som helhet, kombinert med offentlige krav om klassing av skip.

Nedskrivninger

To uavhengige skipsmeglere verdivurderer skipene. Verdiovurderingene er basert på skip uten kontrakter. På grunn av den reduserte likviditeten i markedet for skip, er det i dag en økt usikkerhet knyttet til skipenes verdi i dagens marked. Følgelig har gruppen pr. 31.12.2021 benyttet seg av takst i nedskrivningstesten. Slike estimater er svært usikre. Et forlenget svakt offshoremarked med fortsatt for høyt tilbud av skip og høy usikkerhet knyttet til fremtidig rateutvikling kan resultere i at de bokførte verdiene på skipene blir utfordret.

Hvert skip er definert som en egen kontantgenererende enhet, og hvert fartøy er derfor testet individuelt for verdifall.

Bruksverdi er estimert ved bruk av kontantstrømmodell hvor det er benyttet et avkastningskrav (WACC) etter skatt i intervallet 9,98% - 9,69% (8,77% - 9,13% i 2020). For skip med fast kontrakt er dagrater i henhold til kontrakt lagt til grunn for kontraktsfestet periode. For den påfølgende perioden forutsettes nivået på dagrater og utnyttelsesgrad i henhold til forventet markedsnivå som er lavere enn eksisterende kontraktsfestede rater. Nedskrivning i 2021 er foretatt med MNOK 24,3.

Endringer i forutsetningene vil medføre endringer i nedskrivningstesten

En endring i WACC på +/- 1% ville resultert i en endring i den beregnede nåverdien på skipene med ca. +/- MNOK 77,4. En slik økning i WACC ville ikke resultert i ytterligere nedskrivning av skipsverdiene, alt annet like.

En endring på +/- 10% i den modellerte fremtidige dagraten ville resultere i en reduksjon i den beregnede nåverdien på skipene med ca. +/- MNOK 253,5. En slik reduksjon i fremtidige dagrater ville resultert i ytterligere nedskrivning av skipsverdiene på MNOK 144,9, alt annet like.



Leieavtaler

Fra 1. januar 2019 har konsernet implementert den nye standarden for leieavtaler, IFRS 16. For alle leieavtaler, med unntak av kortsiktige leieavtaler og leieavtaler med lav verdi, innregnes en leieforpliktelse og en tilsvarende bruksrett i balansen.

Ved fastsettelse av leieperioden vurderer ledelsen alle fakta og omstendigheter som skaper et økonomisk grunnlag for utøvelse av opsjoner eller ikke. Forlengelsesmuligheter er bare inkludert i leieperioden dersom leieavtalen rimelig sikkert vil bli forlenget.

Perioder etter oppsigelsesperioden er inkludert i leieperioden, med mindre det er rimelig sikkert at opsjonen skal utøves. Potensielle fremtidige kontantstrømmer er ikke inkludert i leieavtalen, fordi det ikke er rimelig sikkert at leieavtalen vil bli forlenget (eller fordi det ikke er rimelig sikkert at det bli avsluttet).

Vurderingen gjenopptas dersom det oppstår en vesentlig endring i omstendigheter som påvirker denne vurderingen, og som ligger innenfor konsernets kontroll.

Utsatt skatt

Utsatt skattefordel innregnes for fremførbare underskudd og andre skattereduserende forskjeller i den utstrekning det er sannsynlig at det vil bli tilgjengelig skattepliktig inntekt som de fremførbare skattepliktige underskudd kan utnyttes mot. Vesentlig skjønn fra ledelsen er påkrevd for å bestemme størrelsen på regnskapsført utsatt skattefordel basert på tidspunkt og størrelse på fremtidig skattepliktig inntekt og fremtidige strategier for skatteplanlegging.

Avsetning for forpliktelser

Avsetning for forpliktelser baserer seg på innhenting av informasjon om hvert enkelt forhold. Det foretas vurderinger for at betingede utfall inntreffer, hvilket er avgjørende for størrelsene på eventuelle avsetninger.

Note 5 - Segmentinformasjon

Konsernets segmenter består av Emergency Response and Rescue Vessels (ERRV) og Platform Supply Vessels (PSV). ERRV markedet er basert på myndighets-regulert beredskap offshore, mens PSV inngår i logistikk-kjeden offshore.

(NOK 1.000)

	Inntekter			
	ERRV service		PSV	
	2021	2020	2021	2020
Norge	115 013	167 693	131 092	126 312
Storbritannia	92 331	143 268	-	-
Andre	-	-	-	-
Total	207 343	310 962	131 092	126 312



Inntekter		
Total		
	2021	2020
Norge	246 105	294 005
Storbritannia	92 331	143 268
Andre	-	-
Total	338 435	437 273

EBITDA				
	ERRV services		PSV	
	2021	2020	2021	2020
Norge	54 293	82 436	72 592	66 906
Storbritannia	-288	9 305	-	-
Andre	-	-	-	-
Total	54 005	91 741	72 592	66 906

EBITDA				
	Management		Total	
	2021	2020	2021	2020
Norge	-40	3 072	126 844	152 414
Storbritannia	1 071	32	783	9 337
Andre	-	-	-	-
Total	1 031	3 104	127 627	161 751

Balansført verdi skip				
	ERRV services		PSV	
	2021	2020	2021	2020
Norge	331 631	338 125	335 795	359 778
Storbritannia	18 100	36 276	-	-
Spania	251 667	291 020	-	-
Total	601 398	665 421	335 795	359 778

Balansført verdi skip				
	Management		Total	
	2021	2020	2021	2020
Norge	59	-	667 485	697 903
Storbritannia	-	-	18 100	36 276
Spania	-	-	251 667	291 020
Total	59	-	937 252	1 025 199

Konsernets segmenter består av Emergency Response and Rescue Vessels (ERRV) og Platform Supply Vessels (PSV). ERRV-markedet er basert på myndighets-regulert beredskap offshore, mens PSV inngår i logistikk-kjeden offshore.



I 2021 hadde konsernet fire kunder i ERRV-segmentet som hver utgjorde mellom 10% og 19% av konsernets inntekter. Konsernet hadde i 2020 tre kunder i ERRV-segmentet som hver utgjorde mellom 12% og 22% av konsernets inntekter.

Konsernet hadde i 2021 og 2020 én kunde i PSV-markedet som utgjorde over 10% av konsernets inntekter.

Note 6 - Varige driftsmidler

2021

NOK 1,000s

Anskaffelseskost	Periodisert		Bruksrett-			Sum
	Skip	vedlikehold	Sum skip	eiendeler	Driftsløse	
Anskaffelseskost pr 1.1.2021	1 412 499	93 305	1 505 804	16 364	4 347	1 526 515
Tilgang 2021	1 441	20 436	21 877	3 053	807	25 738
Tilgang ved egentilvirkning	0	0				
Balanseførte finansieringsutgifter	0	0				
Avgang til anskaffelseskost	-97 217	0	-97 217			-97 217
Omregningsdifferanse	591		591			591
Anskaffelseskost pr 31.12.2021	1 317 314	113 741	1 431 055	19 417	5 154	1 455 627
Akkumulerte av-og nedskrivninger						
Akkumulerte av-og nedskrivninger 1.1.2021	406 718	73 886	480 605	9 289	3 238	480 617
Årets avskrivninger	50 916	16 996	67 912	3 756	366	72 033
Nedskrivning	24 303		24 303	0		24 303
Avgang	-79 016	0	-79 016	0		-79 016
Akkumulerte av-og nedskrivninger 31.12.2021	402 921	90 882	493 803	13 045	3 604	510 452
Bokført verdi pr 31.12.2021	914 393	22 859	937 252	6 372	1 551	945 175
Herav er eiendeler holdt for salg	-	-	-	-	-	-
Bokført verdi pr 31.12.2021	914 393	22 859	937 252	6 372	1 551	945 175



2020

NOK 1,000s

Anskaffelseskost	Periodisert		Bruksrett-			Sum
	Skip	vedlikehold	Sum skip	eiendeler	Driftsløsøre driftsmidler	
Anskaffelseskost pr 1.1.2020	1 398 930	98 618	1 497 548	78 490	4 598	1 580 636
Tilgang 2020	24 627	11 680	36 307	8 093		44 400
Tilgang ved egenlivvirkning						
Balanseførte finansieringsutgifter						
Avgang til anskaffelseskost	-13 048	-16 993	-30 041	-70 219		-100 261
Omregningsdifferanse	1 990		1 990		-251	1 739
Anskaffelseskost pr 31.12.2020	1 412 499	93 305	1 505 804	16 364	4 347	1 526 515
Akkumulerte av-og nedskrivninger						
Akkumulerte av-og nedskrivninger 1.1.2020	314 911	64 519	379 430	28 139	3 161	410 730
Årets avskrivninger	58 721	20 283	79 004	6 314	77	85 395
Nedskrivning	38 999		38 999	12 664		51 663
Avgang	-5 913	-10 916	-16 829	-37 828		-54 657
Akkumulerte av-og nedskrivninger 31.12.2020	406 718	73 886	480 605	9 289	3 238	493 131
Bokført verdi pr 31.12.2020	1 005 780	19 419	1 025 199	7 074	1 109	1 033 383
Herav er eiendeler holdt for salg - ref note 11	17 281		17 281			17 281
Bokført verdi pr 31.12.2020	988 500	19 419	1 007 919	7 074	1 109	1 016 103

Note 7 - Investering i tilknyttede datterselskaper

Datterselskap

Følgende datterselskap er inkludert i det konsoliderte regnskapet:

Datterselskap	Eierandel	Hjemland	Virksomhet	Antall skip
Atlantic Offshore Management AS	100 %	Norge	Management	
Atlantic Offshore Crew AS	100 %	Norge	Bemanning	
Atlantic Offshore International Crew AS	100 %	Norge	Bemanning	
Atlantic Offshore Alpha AS	100 %	Norge	Skip	1
Atlantic Offshore Gamma AS	100 %	Norge	Skip	1
Atlantic Offshore Epsilon AS	100 %	Norge	Skip	2
Atlantic Offshore Zeta AS	100 %	Norge	Skip	
Atlantic Offshore Eta AS	100 %	Norge	Skip	
Atlantic Offshore Seismic AS	100 %	Norge	Skip	1 *
Atlantic Offshore Kappa AS	100 %	Norge	Skip	
Ocean Response Scotland Ltd	100 %	Storbritannia	Investering	
Atlantic Offshore Scotland Ltd	100 %	Storbritannia	Skip	2 *
Atlantic Offshore Crewing Services Ltd	100 %	Storbritannia	Bemanning	
Ocean Response Management Ltd	100 %	Storbritannia	Management	
Atlantic Ocean Services Ltd	100 %	Storbritannia	Skip	
Naviera Ulía 721, S.L.	100 %	Spania	Skip	1
Naviera Ulía 722, S.L.	100 %	Spania	Skip	1
Naviera Ulía 735, S.L.	100 %	Spania	Skip	1



* Skipene Ocean Don og Ocean Dee er innleid på bareboat til variabel leie til hhv. Atlantic Offshore Seismic AS og Atlantic Offshore Scotland Ltd.

Note 8 - Klassifisering av finansielle eiendeler og forpliktelser

(NOK 1.000)

31.12.2021	Amortisert over resultat kost	Virkelig verdi med verdiendring over resultat (FVPL)	Virkelig verdi med verdiendring over utvidet resultat (FVOCI)	Bokført verdi	Virkelig verdi
Eiendeler					
Investering i aksjer og andeler		5 648		5 648	5 648
Langsiktige fordringer	57			57	57
Kundefordringer	33 590			33 590	33 590
Finansielle derivater					
Andre fordringer	11 987			11 987	11 987
Kontanter og kontantekvivalenter	57 309			57 309	57 309
Sum finansielle eiendeler	102 942			108 590	108 590
Forpliktelser					
Ansvarlige og konvertible aksjonærlån	35 234			35 234	35 234
Aksjonærlån	21 514			21 514	21 514
Langsiktig gjeld til konsernselskap	119 026			119 026	119 026
Lån	619 592			619 592	619 592
Finansielle leieavtaler	6 491			6 491	6 491
Finansielle derivater	31			31	31
Leverandørgjeld/annen kortsiktig gjeld	42 645			42 645	42 645
Sum forpliktelser	844 534			844 534	844 534



(NOK 1.000)

31.12.2020	Amortisert over resultat kost	Virkelig verdi med verdiendring over resultat (FVPL)	Virkelig verdi med verdiendring over utvidet resultat (FVOCI)	Bokført verdi	Virkelig verdi
Eiendeler					
Investering i aksjer og andeler		1 974		1 974	1 974
Langsiktige fordringer	2 479			2 479	2 479
Kundefordringer	33 199			33 199	33 199
Finansielle derivater		2 167		2 167	2 167
Andre fordringer	17 468			17 468	17 468
Kontanter og kontantekvivalenter	80 078			80 078	80 078
Sum finansielle eiendeler	133 225			137 367	137 367
Forpliktelser					
Ansvarlige og konvertible aksjonærlån	32 855			32 855	32 855
Aksjonærlån	17 050			17 050	17 050
Langsiktig gjeld til konsernselskap	1 974			1 974	1 974
Lån	869 365			869 365	869 365
Finansielle leieavtaler	7 278			7 278	7 278
Leverandørgjeld/annen kortsiktig gjeld	45 818			45 818	45 818
Sum forpliktelser	974 341			974 341	974 341

Note 9 - Finansielle derivater

(NOK 1.000)

	2021 Eiendel	2021 Gjeld	2020 Eiendel	2020 Gjeld
Kortsiktige derivater	-	31	2 167	-
Langsiktige derivater	-	-	-	-

Derivater som forfaller innen 12 måneder er klassifisert som kortsiktige eiendeler eller forpliktelser. Derivater som forfaller senere enn 12 måneder etter balansedagen, er klassifisert som langsiktige eiendeler eller forpliktelser.

Valutaterminkontrakter

Nominell motverdi i norske kroner på valutaterminkontraktene var per 31.12.2021 NOK 2,1 mill. Markedsverdi av terminkontraktene var NOK 2,1 mill på balansedagen. Sikringen er knyttet opp mot deler av inntekten fra Ocean Alden som faktureres i USD.



Note 10 - Bankinnskudd og kontanter

(NOK 1.000)

	2021	2020
Kontanter og bankinnskudd	57 309	80 078
Herav bundne innskudd *)	21 498	23 815
	2021	2020
Skattetrekk	4 159	4 734

*) Inkluderer cash covenants

Note 11 - Aksjekapital og aksjonærinformasjon

Aksjekapitalen i Aegopodium AS består av følgende aksjeklasser:

Aksjeklasse	Antall	Pålydende	Bokført
Aksjer	100 300 000	0,10	10 030 000

Alle aksjer har lik stemmerett.

Eierstruktur pr 31.12.2021:

Navn	Antall aksjer	Eierandel	Stemmeandel
H. Øgreid & Sønner AS	73 300 000	73,08 %	73,08 %
RW Invest AS	10 000 000	9,97 %	9,97 %
Arkipel AS	5 000 000	4,99 %	4,99 %
Cuba Eiendomsinvest AS	5 000 000	4,99 %	4,99 %
Europeisk Anleggstein Trading AS	4 000 000	3,99 %	3,99 %
Øvrige aksjonærer	3 000 000	2,99 %	2,99 %
Totalt antall aksjer	100 300 000	100,00 %	100,00 %

Aksjer eiet av medlemmer i styret og daglig leder:

Navn	Verv	Antall aksjer
Knut Øgreid	Styremedlem	73 300 000
Halvor Øgreid	Styremedlem	73 300 000
Roy Wareberg	Daglig leder	5 000 000



H. Øgreid & Sønner AS eier 73.300.000 aksjer. Selskapet er nærstående til Knut Øgreid og Halvor Øgreid, som indirekte eier hhv. 34% og 33% av H. Øgreid & Sønner AS. Knut Øgreid kontrollerer 100% av H. Øgreid & Sønner AS gjennom eierskap av 100 % av A-aksjene i Øgreid AS.

Selskapet har ikke inngått avtaler som sikrer daglig leder eller leder av styret særskilte vederlag ved opphør eller endring av ansettelsesforholdet eller vervet.

Note 12 - Rentebærende gjeld

(NOK 1.000)

Beløp i tabellen under angir lån i nominelle størrelser for konsernets rentebærende gjeld til kredittinstitusjoner:

	2021	2020
Nomineell pantelikret gjeld	530 547	600 099
Etableringskostnader på pantelikret gjeld	-8 709	-8 196
Kortsiktig andel av pantelikret gjeld	97 754	277 463
Sum lån til kredittinstitusjoner	619 592	869 365

Balansført verdi av konsernets lån i ulike valutaer er som følger;

	2021	2020
Andel av lån i NOK	421 106	500 947
Andel av lån i GBP	74 938	233 505
Andel av lån i USD	132 257	143 110
Totale lån	628 301	877 562

Spesifikasjon av forfallsstruktur fremkommer i note 3.

USD-lånet ble i april 2022 i sin helhet konvertert til NOK.

Atlantic Offshore Eta AS har langsiktig gjeld til konsernselskap på NOK 119 026 364.

Balansført verdi og virkelig verdi av langsiktig lån (inkl. kortsiktig andel)

	Balansført verdi 2021	Balansført verdi 2020	Virkelig verdi 2021	Virkelig verdi 2020
Langsiktig gjeld	628 301	877 562	628 301	877 562

Ved årsslutt var alle covenants knyttet til gruppens lån overholdt. I forbindelse med resystrureringen i 2016 ble et flertall av de opprinnelige lånebetingelsene endret.

Atlantic Offshore Zeta AS har en stillstandsavtale med långiver, foreløpig frem til 30.06.2022.

Det er lånebetingelser knyttet til gjelden for minimum likviditet i Aegopodium, minimum likviditet i de skipseiende selskapene, og minimum markedsverdi av skipene/lånesaldo.

Ved årsslutt var alle covenants/lånebetingelser knyttet til gruppens lån overholdt. I forbindelse med restruktureringen i 2016 ble et flertall av de opprinnelige lånebetingelsene endret.

Atlantic Offshore Zeta AS har en stillstandsavtale med långiver, foreløpig frem til 30.06.2022.



Aegopodium AS har utstedt et konvertibelt ansvarlig lån. Det konvertible ansvarlige lånet er utstedt til et konsernselskap og har nominell verdi NOK 40 mill. Lånet, inkludert påløpte ikke betalte renter, er subordinert og står tilbake for all annen gjeld. Det konvertible ansvarlige lånet har en rente på 7,5% p.a. som er betalbart årlig fra lånets to-årsdag. Lånet kan konverteres til 80,240,000 nye aksjer i Aegopodium AS, tilsvarende ca. 44,4% av aksjene. Det konvertible ansvarlige lånet hadde forfall 31. mai 2021 men ble fra 1. januar 2021 forlenget til 31. august 2023

Ved årsslutt var alle lånevilkårene overholdt.

Nominell hovedstol konvertibel gjeld	40.000.000
IB bokført verdi konvertible lån 1.1.2020	34.373.617
Effekt av modifikasjon 2020	3.110.364
Forskjell i rentekostnad knyttet til effektiv rente 2020	<u>1.666.772</u>
UB bokført verdi konvertible lån 31.12.2020	<u>32.855.255</u>
IB bokført verdi konvertible lån 1.1.2021	32.855.255
Forskjell i rentekostnad knyttet til effektiv rente 2021	<u>2.378.288</u>
UB bokført verdi konvertible lån 31.12.2021	<u>35.233.543</u>

Note 13 - Pantstillelser og garantier

(NOK 1.000)

Konsern	2021	2020
Bokført gjeld som er sikret ved pant o.l.:		
Gjeld til kredittinstitusjoner	628 301	877 562
Sum	<u>628 301</u>	<u>617 684</u>
Bokført verdi av eiendeler stilt som sikkerhet for bokført gjeld:		
Skip	937 252	1 005 780
Sum	<u>937 252</u>	<u>1 005 780</u>

Note 14 - Pensjon

1. Innskuddsplan

Ansatte på land deltar i innskuddsbasert pensjonsordning. Konsernet har ingen forpliktelse utover innskuddene. Innskuddene omfatter alle ansatte og utgjør mellom 7% (0 -7,1 G) og 25,1% (7,1-12 G) av lønnen. Pr 31.12.2021 var det 16 medlemmer i konsernets innskuddsordninger. Kostnadsført innskudd utgjorde i 2021 NOK 1.576.656.

Ansatte på sjø deltar i innskuddsbasert pensjonsordning. Konsernet har ingen forpliktelser utover innskuddene. Innskuddene omfatter alle ansatte og utgjør mellom 3 % (0 - 7,1 G) og 15% (7,1-12 G) av lønnen. Pr 31.12.2021 var det 107 medlemmer av ordningen. Kostnadsførte innskudd utgjorde i 2021 NOK 5.736.922.



2. Pensjonsordninger ansatte i UK

De ansatte på konsernets skip i UK inngår i Occupational Pension Fund Scheme. Dette er en lovpålagt ordning med månedlig innbetaling som tilsvarer 5% av bruttolønn for den ansatte.

Tilsvarende ordning har også de landansatt ved konsernets kontor i Aberdeen. 5% av bruttolønn betales inn til Group Personal Pension Scheme.

(NOK 1.000)

Totale pensjonskostnader for de ansatte i konsernet:	2021	2020
Innskuddsbasert ordning landansatte Norge	1 577	1 290
Pensjonsordning landansatte UK	283	376
Totale pensjonskostnader landansatte	1 860	1 666
Ytelsesbasert ordning sjøansatte skip i Norge	-	-
Pensjonstrygden for sjømenn (PTS)	2 640	3 352
Innskuddsbasert ordning sjøansatte skip i Norge	5 737	5 202
Pensjonsordning sjøansatte UK	675	1 874
Totale pensjonskostnader sjøansatte	9 053	10 429

Note 15 - Leieavtaler

Konsernet som leietaker - finansielle leieavtaler

Tabellen nedenfor viser minimum fremtidig leieinnbetaling knyttet til finansielle leiekontrakter. Beløpene er nominelle og inkluderer utleie av skip.

(NOK 1000)

Kontorlokaler og utstyr	2021	2020
Sum av fremtidig leie		
Innen 1 år	3 540	4 120
1-5 år	3 264	2 954
over 5 år	-	-

Ocean Don og Ocean Dee er på bareboat fra Anthriscus Sylvestris AS til hhv. Atlantic Offshore Scotland Ltd. og Atlantic Offshore Seismic AS. Leasen er ikke balanseført da den har en variabel leie. Aegopodium AS har en kjøpsopsjon på skipene.



Note 16 - Mannskaps- og lønnskostnader

Spesifikasjon av personalkostnader onshore personell (NOK 1.000)

	2021	2020
Lønninger inkl feriepenger	18 149	22 909
Arbeidsgiveravgift	2 617	2 401
Pensjonskostnader	1 860	1 666
Andre ytelser	857	969
Sum	23 483	27 945

Gjennomsnittlig antall ansatte på land	22	22
--	----	----

Spesifikasjon av mannskapskostnader (NOK 1.000)

	2021	2020
Hyre inkl ferie-/fritidsdager	129 869	194 422
Arbeidsgiveravgift	12 595	14 851
Mottatt refusjon nettolønnsordning	-31 572	-31 146
Pensjonskostnad	9 089	10 429
Andre ytelser	3 104	3 313
Sum	123 085	191 868

Gjennomsnittlig antall sjøansatte inkl. mannskap ansatt i Ocean Supply Guernsey Ltd var 169 i 2021 og 295 i 2020.



Note 17 - Ytelser til ledende ansatte og styret

2021

<i>(NOK 1.000)</i>	Lønn	Annen godt- gjørelse	Pensjons- kostnad	Avtalt etterlønn
Roy Wareberg (CEO)	2 546	70	175	-
Arnfred Apeland (COO)	1 862	27	174	-
Andreas Lian Kvam (CFO)	1 358	34	162	-

Honorar til styret 2021

Gudmund Rønningen, styreleder	250
Knut Øgreid, styremedlem	200
Halvor Øgreid, styremedlem	200
Geir Sjurseth, styremedlem	200

2020

<i>(NOK 1.000)</i>	Lønn	Annen godt- gjørelse	Pensjons- kostnad	Avtalt etterlønn
Roy Wareberg (CEO)	2 269	68	102	-
Arnfred Apeland (COO)	1 662	32	102	-
Andreas Lian Kvam (CFO)	1 190	32	94	-

Honorar til styret 2020

Gudmund Rønningen, styreleder	250
Knut Øgreid, styremedlem	200
Halvor Øgreid, styremedlem	200
Geir Sjurseth, styremedlem	200

Retningslinjer for godtgjørelse til ledende ansatte

Fastsettelse av lønn og andre ytelser til ledende ansatte i Atlantic Offshore Management AS skal skje på markedsmessige vilkår.



Note 18 - Revisjonshonorar

(NOK 1.000)	2021	2020
Lovpålagt revisjon	1 289	1 300
Skatterådgivning	112	67
Andre tjenester utenfor revisjon	375	388
Sum	1 775	1 755

	2021	
	Deloitte	JCCA
Lovpålagt revisjon	770	519
Skatterådgivning	112	
Andre tjenester utenfor revisjon	375	
Sum	1 257	519

Note 19 - Offentlige tilskudd

(NOK 1.000)	2021	2020
Nettolønnsordning for sjøfolk	31 572	31 146
Lærlingtilskudd	1 123	1 166
Sum offentlige tilskudd	32 695	32 312

Tilskuddene som er mottatt er bokført som mannskapskostnader.

Note 20 – Skattekostnad

(NOK 1.000)

Skattekostnad	2021	2020
Betalbar skatt Norge	38	120
Betalbar skatt UK	0	5
Endring utsatt skattefordel Norge	980	1 687
Endring utsatt skatt Spania	-9 838	72 755
Skatt vedrørende tidligere perioder UK	0	-
Skatt vedrørende tidligere perioder Norge	0	9
Withholding taxes spanske selskaper	3 129	5
Skattekostnad for perioden	-5 692	74 580



Betalbar skatt i balansen	2021	2020
Betalbar skatt Norge	37	120
Betalbar skatt UK	0	-
Withholding taxes spanske selskaper	3 063	-16
Sum betalbar skatt	3 100	104

Spesifikasjon av utsatt skatt Norge ordinær beskatning	2021	2020
Fremførbart underskudd Norge	-58 216	-38 125
Driftsmidler	-2 374	-5 383
Gevinst- og tapskonto	-2 193	-
Leieavtaler	0	-
Avskåret rentefradrag	-30 553	-1 503
Grunnlag utsatt skatt Norge	-93 335	-45 011
Grunnlag ikke oppført utsatt skattefordel	88 768	39 628
Sum grunnlag utsatt skattefordel	-4 567	-5 383
Skattesats	22 %	22 %
Utsatt skattefordel	-1 005	-1 184

Spesifikasjon av utsatt skatt UK		
Fremførbart underskudd	-95 812	-74 302
Driftsmidler	-39 805	-57 428
Andre forskjeller		-96
Grunnlag utsatt skattefordel UK	-135 617	-131 826
Grunnlag ikke oppført utsatt skattefordel	135 617	131 826
Sum grunnlag utsatt skattefordel	-	-0
Skattesats	19 %	19 %
Utsatt skattefordel UK	-	-

Spesifikasjon av utsatt skatt Spania		
Driftsmidler	251 667	291 019
Andre forskjeller	0	-
Grunnlag utsatt skatte Spania	251 667	291 019
Skattesats	25 %	25 %
Utsatt skatt Spania	62 917	72 755



Spesifikasjon av utsatt skatt rederibeskattede selskaper Norge

Fremførbart finansunderskudd 01.01	-88 147	-88 112
Årets under-/overskudd	-556	-35
Fremførbart finansunderskudd 31.12	-88 703	-88 147
Grunnlag ikke oppført utsatt skattefordel	80 501	76 305
Sum grunnlag utsatt skattefordel	-8 202	-11 841
Skattesats	22 %	22 %
Utsatt skattefordel rederibeskattede selskaper	-1 804	-2 605
Total utsatt skatt	60 108	68 965

Konsernets spanske datterselskaper besluttet 31.12.2020 å tre ut av den spanske rederiskatteordningen. Som følge av dette er det avsatt utsatt skatt på forskjellen mellom balanseført verdi og skattemessig verdi.

Note 21 - Transaksjoner med nærstående

Konsernet har begrenset med transaksjoner med nærstående parter. Alle transaksjoner er foretatt som en del av den ordinære virksomheten og avtalene er gjennomført på markedsmessige vilkår i samsvar med aksjeloven § 3-9.

For transaksjoner med ansatte og styre, se note 18.

Vesentlige transaksjoner med nærstående:

(NOK 1.000)

Transaksjoner

		2021	2020
Bareboat hire	Anthriscus Sylvestri AS	-	2 977
Renter	H. Øgreid & Sønner AS	4 538	2 993
Renter	Anthriscus Sylvestri AS	1 191	-

Mellomværende

		2021	2020
Gjeld	H. Øgreid & Sønner AS	56 747	49 906
Gjeld	Anthriscus Sylvestri AS	113 304	-
Selgerkreditt	H. Øgreid & Sønner AS	5 723	1 974
Leverandørgjeld	Anthriscus Sylvestri AS	-	1 882



22 - Hendelser etter balansedagen

Etter årsslutt har Neptune Energy Norge AS erklært tre årlige opsjoner for Ocean Alden.

I mars 2022 ble Ocean Tay solgt.

I april 2022 ble det inngått en avtale for salg av Ocean Falcon.

Gruppens kostnader ble også i 2021 negativt påvirket av det pågående utbruddet av koronaviruset (Covid-19). Dette har resultert i fortsatt høye kostnader til b.la. reise, karantenehotell, testing av mannskap og ekstra renhold, samt andre tiltak for å begrense mulig smitte både ombord på båtene og ved kontorene. Gruppens virksomhet er spredt på 10 båter, og kontorer i Norge og Skottland, som begge kan drifte gruppen. Ansatte på begge kontorene kan jobbe hjemmefra, og har tidvis jobbet hjemmefra ved behov og ved påbud fra myndighetene i fbm. nedstenging av samfunnet for øvrig. Gruppen operer i samfunnskritisk sektor. Det er i dag vanskelig å anslå hva effekten av et fortsatt pandemiutbrudd kan bli. Det er generelt forventet en normalisering våren 2022 ettersom størsteparten av befolkningen i Norge, Storbritannia og Vesten generelt ble vaksinert ila. 2021.

En geopolitisk risiko ved inngangen til 2022 er hvordan krigen mellom Russland og Ukraina vil påvirke markedene vi opererer i og i hvilken grad sanksjonene vil oppleves inngripende i det daglige virket. Selv om konsernet ikke er direkte omfattet av ovennevnte, er der en usikkerhet knyttet til hvordan dette vil kunne påvirke markedet som konsernets skip opererer i.