

ÅRSREDOVISNING

CellMax Technologies AB

556614-4316

Räkenskapsåret

2021-01-01--2021-12-31

Fastställelseintyg

Undertecknad intygar att resultaträkningen och balansräkningen i årsredovisningen har fastställts på årsstämma 2022- *04-04*
Årsstämman beslutade att godkänna styrelsens förslag till hur vinsten ska fördelas.

Jag intygar också att innehållet i årsredovisningen och revisionsberättelsen stämmer överens med originalen.

Kista 2022- *04-04*



Reine Eriksson

Verkställande Direktör

ÅRSREDOVISNING

CellMax Technologies AB

556614-4316

Räkenskapsåret

2021-01-01--2021-12-31

Styrelsen och verkställande direktören avger härmed denna årsredovisning och koncernredovisning för räkenskapsåret

FÖRVALTNINGSBERÄTTELSE

Verksamheten

Allmänt om verksamheten

CellMax Technologies AB, med säte i Kista, bedriver forskning, utveckling och försäljning av radiobasantennerna. CellMax primära kundbas, utgörs av mobiloperatörer världen över och har med dess patenterade teknologi positionerat sig som världsledande inom segmentet för högpresterande antenner. Teknologin baseras på extremt låga förluster vilket maximerar operatörers utnyttjande av befintligt spektrum. Med hjälp av CellMax teknik har operatörer visat en effektivisering av upp till 30% färre mobilsiter. Det innebär i genomsnitt upp till 12,5 ton lägre koldioxidutsläpp per mobilsite med en samtidigt ökad kapacitet i form av högre datahastigheter för abonnenter. En CellMax antenn, med dess låga energiförluster, bidrar även till en signifikant energieffektivisering vilket bidrar till en grönare miljö.

CellMax mission grundar sig till att enbart begränsas av fysiska lagar, i dess sätt att driva innovation för att maximera kundupplevelsen, minimera våra kunders investering samt aktivt bidra till en genomtänkt miljövänligare utveckling inom telekommunikation. Cellmax vision är att vara en aktiv aktör i att tillhandahålla global täckning där alla abonnenter ges möjlighet att utnyttja den fulla potentialen i mobila nät. CellMax med marknadens teknik är fullt förenlig med FN's uttalade vision och hållbarhetsmål.

En delad vision om mänskligheten

FN har lagt fram en ambitiös uppsättning av 17 mål för att övervinna många sociala problem fram till 2030. "De sjutton hållbara utvecklingsmålen (SDG) är vår gemensamma vision om mänskligheten och ett socialt avtal mellan världens ledare och folket".

Mål 13, Klimatåtgärd, är ett område där CellMax ger ett särskilt starkt bidrag. Mobiltelekommunikation minskar behovet av att resa och minskar således koldioxidutsläppen från fossila bränslen. Utöver det så minskar introduktionen av CellMax antenner behovet av basstationer med 30%. Det är 30% mindre koldioxid som behövs för betongen i fundament, tillverkning av stål i torn, 30% färre sändare och andra komponenter samt 30% färre basstationer för att driva och underhålla infrastrukturen för mobilnäten.

CellMax lågförlustantennerna ökar också prestandan på befintliga mobilsiter, vilket gör att mer röst- och datatrafik kan tas emot utan att behöva bygga nya mobilsiter.

Medan den totala påverkan på koldioxidutsläpp beror på energikällan för att tillverka basstationer och antenner, är det uppenbart att genom att låta antalet basstationer minskas med 30%, minskar koldioxidutsläppen motsvarande.

Mål 9 adresserar industrier, innovation och infrastruktur. Enligt FN är investeringar i infrastruktur-transport, bevakning, energi och informations- och kommunikationsteknik avgörande för att uppnå hållbar utveckling och bemyndigande samhällen i många länder. Det har länge erkänts att tillväxt i produktivitet och inkomster och förbättringar av hälso- och utbildningsresultaten kräver investeringar i infrastruktur.

Mobilkommunikation spelar en central roll i allt detta genom att göra människor mer produktiva, ge dem tillgång till hälsorelaterad information och föra utbildningsinstruktioner och material till avlägsna områden. De maximerar produktion och prestanda och ökar tillgängligheten till fördelarna med digital kommunikation.

CellMax antenner är utformade annorlunda än alla andra basstationsantennerna vilket möjliggör den ökade räckvidden. De är nästan helt gjorda av aluminium, ett av de mest återvunna materialen i världen. Och de är utformade på ett sätt som ger dem 20–30% längre livslängd än andra antenner, med högre tillförlitlighet och mindre servicebehov, med all transport som detta innebär.

CellMax Technologies AB har en huvudägare i Rosenberger Hochfrequenztechnik GBMH & CO.KG som äger 100% av bolaget. Årsredovisning för Rosenbergerkoncernen finns att hämta på www.bundesanzeiger.de och slutförs per oktober varje år.

Väsentliga händelser under räkenskapsåret

Pandemins fortsättning till trots så har CellMax erfarit en återhämtning av försäljningen både i Europa och i Nord Amerika som ett resultat av ökad aktivitet relaterat till 5G och modernisering av mobila nätverk.

Integrering och utveckling av Visby Antennförvärvet har fortskridit planenligt och kommer accelereras ytterligare under 2022.

Volym och efterfrågan har under året ökat vilket medfört vissa leverans utmaningar som således också blir en del av arbetet med Visby Antenn framgent, samt ett behov av ökade investeringar i produktions verktyg.

Under året har en ny tillträdande VD annonserats.

Forskning och utveckling

CellMax har under 2021 utvecklat produkter anpassade för den nordamerikanska marknaden. Forskning har bedrivits som möjliggjort modulär byggnation (sammansättning) av flera aluminium komponenter detta medför en ökad återanvändbarhet och variantbildning.

I enlighet med CellMax hållbarhets värderingar har en ny efterbehandlings facilitet utvecklats och driftsatts, vilken är helt vattenbaserad.

FoU och investeringar har under året ökat med 20% i enlighet med bolagets strategi.

Flerårsöversikt moderbolag (tkr)

	2021	2020	2019	2018	2017
Nettoomsättning	347 342	277 214	479 387	219 216	144 578
Resultat efter finansiella poster	30 639	43 139	71 019	-29 308	-38 929
Rörelsemarginal	9 %	16 %	15 %	neg.	neg.
Avkastning på eget kapital	22 %	42 %	152 %	neg.	neg.
Balansomslutning	208 962	237 099	246 686	152 720	119 394
Soliditet	73 %	53 %	33 %	7 %	29 %

Flerårsöversikt koncern (tkr)

	2021	2020
Nettoomsättning	340 086	269 814
Resultat efter finansiella poster	40 932	42 123
Rörelsemarginal	12 %	16 %
Avkastning på eget kapital	30 %	69 %
Balansomslutning	253 139	240 585
Soliditet	62 %	50 %

Förslag till resultatdisposition

Styrelsen föreslår att tillgängliga vinstmedel

balanserat resultat	28 042 309
överkursfond	83 256 485
årets resultat	26 478 991
summa	137 777 785

disponeras enligt följande:

i ny räkning balanseras	137 777 785
summa	137 777 785

I övrigt hänvisas till efterföljande resultat- och balansräkningar.

RESULTATRÄKNING	Not	Moderbolaget		Koncernen	
		2021-01-01	2020-01-01	2021-01-01	2020-01-01
		2021-12-31	2020-12-31	2021-12-31	2020-12-31
Nettoomsättning	3	347 341 545	277 214 203	340 086 305	269 814 421
Övriga rörelseintäkter	4	4 228 252	9 703 736	4 011 649	8 043 742
Summa intäkter		351 569 797	286 917 939	344 097 954	277 858 163
<i>Rörelsens kostnader</i>					
Handelsvaror		-248 666 393	-167 991 394	-203 400 467	-151 100 678
Övriga externa kostnader	5	-39 560 171	-38 728 655	-48 133 129	-41 137 253
Personalkostnader	6	-27 400 675	-31 040 837	-45 494 280	-37 408 210
Av- och nedskrivningar av materiella anläggningstillgångar	10	-5 116 664	-5 504 596	-5 589 469	-5 597 061
Övriga rörelsekostnader		0	0	-361 441	31 368
Rörelseresultat		30 825 894	43 652 457	41 119 168	42 646 329
<i>Resultat från finansiella investeringar</i>					
Övriga ränteintäkter och liknande intäkter	7	34 273	809	34 273	2 925
Räntekostnader och liknande kostnader	8	-221 327	-514 229	-221 469	-525 832
Resultat efter finansiella poster		30 638 840	43 139 037	40 931 972	42 123 422
Resultat före skatt		30 638 840	43 139 037	40 931 972	42 123 422
Skatt på årets resultat	9	0	0	-1 411 270	-2 948 352
Övriga skatter		-4 159 849	0	-4 159 849	-962 610
ÅRETS RESULTAT		26 478 991	43 139 037	35 360 853	38 212 460
<i>Varav hänförligt till</i>					
Moderföretagets aktieägare				35 360 853	38 212 460
Innehav utan bestämmande inflytande				0	0

BALANSRÄKNING		Not	2021-12-31	2020-12-31	2021-12-31	2020-12-31
TILLGÅNGAR						
Materiella anläggningstillgångar 10						
Inventarier, verktyg och installationer			14 659 852	12 844 057	19 345 080	15 546 700
			14 659 852	12 844 057	19 345 080	15 546 700
Finansiella anläggningstillgångar 11						
Andelar i koncernföretag	12		20 150 000	20 150 000		
Uppskjuten skattefordran	13		0	4 159 849	0	4 159 849
			20 150 000	24 309 849	0	4 159 849
Summa anläggningstillgångar			34 809 852	37 153 906	19 345 080	19 706 549
Omsättningstillgångar						
Varulager m.m.						
Råvaror och förnödenheter			54 326 811	108 376 966	53 661 123	122 403 592
Färdiga varor och handelsvaror			0	0	54 326 811	0
			54 326 811	108 376 966	107 987 934	122 403 592
Kortfristiga fordringar						
Kundfordringar			50 718 204	49 579 545	52 391 632	49 579 545
Fordringar hos koncernföretag			15 941 816	25 100 894	7 303 936	7 808 854
Skattefordringar			1 280 884	1 280 884	0	0
Övriga fordringar			4 276 885	5 490 542	6 603 661	10 962 522
Förutbetalda kostnader och upplupna intäkter	14		2 440 452	2 396 268	4 435 742	3 149 813
			74 658 241	83 848 133	70 734 971	71 500 734
Kassa och bank			45 167 282	7 720 419	55 070 839	26 974 309
Summa omsättningstillgångar			174 152 334	199 945 518	233 793 744	220 878 635
TILLGÅNGAR			208 962 186	237 099 424	253 138 824	240 585 184

BALANSRÄKNING forts. Not 2021-12-31 2020-12-31 2021-12-31 2020-12-31

SKULDER OCH EGET KAPITAL

Eget kapital	15				
Bundet eget kapital					
Aktiekapital		5 735 055	5 735 055		
Reservfond		8 457 565	8 457 565		
		14 192 620	14 192 620		
Fritt eget kapital					
Balanserad vinst eller förlust		28 042 309	-15 096 728		
Överkursfond		83 256 485	83 256 485		
Årets resultat		26 478 991	43 139 037		
		137 777 785	111 298 794		
Koncernens eget kapital					
Aktiekapital				5 735 055	5 735 055
Övrigt tillskjutet kapital				83 256 485	83 256 485
Annat eget kapital inklusive årets resultat				67 063 809	32 382 400
				156 055 349	121 373 940
Summa eget kapital		151 970 405	125 491 414	156 055 349	121 373 940
Avsättningar	16				
Avsättningar för skatter		0	0	1 685 365	1 005 921
Övriga avsättningar		5 195 562	7 195 562	5 195 563	7 195 562
		5 195 562	7 195 562	6 880 928	8 201 483
Skulder					
Långfristiga skulder	17				
Skulder till koncernföretag		879 679	879 679	0	0
		879 679	879 679	0	0
Kortfristiga skulder					
Checkräkningskredit	18	20 316 268	69 923 850	20 316 269	69 923 850
Leverantörsskulder		15 181 154	5 582 284	44 861 659	17 501 566
Skulder till koncernföretag		2 062 302	13 029 491	5 421 103	5 917 948
Skatteskulder		0	0	0	518 527
Övriga skulder	19	492 307	1 032 352	2 946 360	1 377 832
Upplupna kostnader och förutbetalda intäkter	20	12 864 509	13 964 792	16 657 156	15 770 038
		50 916 540	103 532 769	90 202 547	111 009 761
SKULDER OCH EGET KAPITAL		208 962 186	237 099 424	253 138 824	240 585 184

RAPPORT ÖVER FÖRÄNDRINGAR I EGET KAPITAL

<i>Moderbolaget</i>	Aktiekapital	Reservfond	Fritt eget kapital	Totalt eget kapital
Belopp vid årets ingång	5 735 055	8 457 565	111 298 794	125 491 414
Årets resultat			26 478 991	26 478 991
Belopp vid årets utgång	5 735 055	8 457 565	137 777 785	151 970 405

<i>Koncernen</i>	Aktiekapital	Övrigt till- skjutet kapital	Annat eget kapital inkl. årets resultat	Eget kapital hänförligt till moderföretagets aktieägare	Innehav utan bestämmande inflytande	Totalt eget kapital
Belopp vid årets ingång	5 735 055	83 256 485	32 382 400	121 373 940	0	121 373 940
Effekt av retroaktiv tillämpning och korrigerade fel			-679 444	-679 444	0	-679 444
Årets resultat			35 360 853	35 360 853	0	35 360 853
Belopp vid årets utgång	5 735 055	83 256 485	67 063 809	156 055 349	0	156 055 349

KASSAFLÖDESANALYS	<i>Moderbolaget</i>		<i>Koncernen</i>	
	2021-01-01	2020-01-01	2021-01-01	2020-01-01
	2021-12-31	2020-12-31	2021-12-31	2020-12-31

Den löpande verksamheten

Rörelseresultat	30 825 894	43 652 457	41 119 168	42 646 329
Justeringar som ej ingår i kassaflödet				
Avskrivningar	5 116 664	5 504 596	5 589 469	5 597 061
Återläggning av negativ goodwill	0	0	0	-2 479 787
Erhållen ränta	34 273	809	34 273	2 925
Erlagd ränta	-221 327	-514 229	-221 469	-525 832
Betald inkomstskatt	0	0	-1 411 270	-2 948 352
Kassaflöde från den löpande verksamheten före förändringar i rörelsekapital	35 755 504	48 643 633	45 110 171	42 292 344

Kassaflöde från förändringar i rörelsekapital

Förändring av varulager	54 050 155	43 566 753	14 415 658	36 513 020
Förändring av rörelsefordringar	9 189 893	-26 843 304	765 763	6 815 541
Förändring av rörelseskulder	-54 616 229	-52 725 477	-22 807 214	-68 944 935
Kassaflöde från den löpande verksamheten	44 379 323	12 641 605	37 484 378	16 675 970

Investeringsverksamheten

Försäljning av dotterföretag	0	-20 000 000	0	-2 534 424
Försäljning av materiella anläggningstillgångar	74 214	0	74 214	292 149
Förvärv av materiella anläggningstillgångar	-7 006 674	-2 481 498	-9 462 062	-5 019 698
Kassaflöde från investeringsverksamheten	-6 932 460	-22 481 498	-9 387 848	-7 261 973

Årets kassaflöde **37 446 863** **-9 839 893** **28 096 530** **9 413 997**

Likvida medel vid årets början	7 720 419	17 560 312	26 974 309	17 560 312
Årets kassaflöde	37 446 863	-9 839 893	28 096 530	9 413 997
Likvida medel vid årets slut (*)	45 167 282	7 720 419	55 070 839	26 974 309

***) Likvida medel**

Kassa och bank	45 167 282	7 720 419	55 070 839	26 974 309
Belopp vid årets slut	45 167 282	7 720 419	55 070 839	26 974 309

NOTER

Not 1 Redovisningsprinciper och värderingsprinciper

Årsredovisningen har upprättats enligt årsredovisningslagen (1995:1554) och Bokföringsnämndens allmänna råd om årsredovisning och koncernredovisning, K3 (2012:1).

Årsredovisningen är upprättad i svenska kronor.

Rapportering för verksamhetsgrenar och geografiska marknader

Bolagets verksamhetsgrenar utgörs av utveckling, marknadsföring och försäljning av basstationsantennar. Företagets verksamhet äger rum på tre geografiska marknader, nämligen EMEA, APAC och Americas.

Kassaflödesanalys

Kassaflödesanalysen upprättas enligt indirekt metod. Det redovisade kassaflödet omfattar endast transaktioner som medfört in- eller utbetalningar. Som likvida medel klassificerar företaget, förutom kassamedel, disponibla tillgodohavanden hos banker och andra kreditinstitut.

Värderingsprinciper

Tillgångar, avsättningar och skulder har värderats utifrån anskaffningsvärden om inget annat anges nedan.

Materiella anläggningstillgångar

Materiella anläggningstillgångar redovisas till anskaffningsvärde minskat med avskrivningar. I anskaffningsvärdet ingår utgifter som direkt kan hänföras till förvärvet av tillgången. Tillkommande utgifter som avser tillgångar som inte delas upp i komponenter läggs till anskaffningsvärdet om de beräknas ge företaget framtida ekonomiska fördelar, till den del av tillgångens prestanda ökar i förhållande till tillgångens värde vid anskaffningstidpunkten.

Utgifter för löpande reparation och underhåll redovisas som kostnader.

Realisationsvinst respektive realisationsförlust vid avyttring av en anläggningstillgång redovisas som Övrig rörelseintäkt respektive Övrig rörelsekostnad.

Avskrivningar

Materiella anläggningstillgångar skrivs av systematiskt över tillgångens bedömda nyttjandeperiod. När tillgångarnas avskrivningsbara belopp fastställts, beaktas i förekommande fall tillgångens restvärde. Linjär avskrivningsmetod används för övriga typer av materiella tillgångar. Följande avskrivningstider tillämpas:

Materiella anläggningstillgångar

Datorer	3 år
Inventarier, verktyg och installationer	1-7 år

Leasing

Finansiell leasing finns ej i bolaget, endast operationell leasing.

Finansiella instrument

Kundfordringar och övriga fordringar

Bolagets fordringar tas upp till det belopp som förväntas bli inbetalt efter avdrag för individuellt bedömda osäkra fordringar.

Låneskulder och leverantörsskulder

Låneskulder redovisas initialt till anskaffningsvärde efter avdrag för transaktionskostnader (upplupet anskaffningsvärde). Skiljer sig det redovisade beloppet från det belopp som ska återbetalas vid förfallotidpunkten periodiseras mellanskillnaden som räntekostnad över lånets löptid med hjälp av instrumentets effektivränta. Härigenom överensstämmer vid förfallotidpunkten det redovisade beloppet och det belopp som ska återbetalas.

Kortfristiga leverantörsskulder redovisas till anskaffningsvärde.

Nedskrivningsprövning av finansiella tillgångar

Vid varje balansdag bedömer CellMax Technologies AB om det finns någon indikation på nedskrivningsbehov i någon utav de finansiella anläggningstillgångarna. Nedskrivning sker om värdenedgången bedöms vara bestående. Nedskrivning redovisas i resultaträkningsposten Resultat från övriga värdepapper och fordringar som är anläggningstillgångar. Nedskrivningsbehovet prövas individuellt för de finansiella anläggningstillgångar som är väsentliga.

Andelar i dotterföretag

Andelar i dotterföretag redovisas till anskaffningsvärde minskat med ackumulerade nedskrivningar (med tillägg för uppskrivningar). I anskaffningsvärdet ingår förutom inköpspriset även utgifter som är direkt hänförliga till förvärvet.

Ersättningar till anställda

Kortfristiga ersättningar utgörs av lön, sociala avgifter, betald semester, betald sjukfrånvaro, sjukvård och bonus. Kortfristiga ersättningar redovisas som en kostnad och en skuld då det finns en legal eller informell förpliktelse att betala ut en ersättning.

Gällande pensionsavsättningar tillämpar bolaget endast avgiftsbestämda pensionsplaner.

Ersättning vid uppsägning

Ersättningar vid uppsägning utgår då bolaget beslutar att avsluta en anställning före den normala tidpunkten för anställningens upphörande eller då en anställd accepterar ett erbjudande om frivillig avgång i utbyte mot sådan ersättning. Om ersättningen inte ger bolaget någon framtida ekonomisk fördel redovisas en skuld och en kostnad när bolaget har en legal eller informell förpliktelse att lämna sådan ersättning. Ersättningen värderas till den bästa uppskattningen av den ersättning som skulle krävas för att reglera förpliktelsen på balansdagen.

Inkomstskatter

Aktuella skatter värderas utifrån de skattesatser och skatteregler som gäller för balansdagen. Uppskjutna skatter värderas utifrån de skattesatser och skatteregler som är beslutade före balansdagen.

Uppskjuten skattefordran avseende underskottsavdrag eller andra framtida skattemässiga avdrag redovisas i den utsträckning det är sannolikt att avdraget kan avräknas mot överskott vid framtida beskattning.

Fordringar och skulder nettoredo visas endast när det finns en legal rätt till kvittning.

Aktuell skatt, liksom förändring i uppskjuten skatt, redovisas i resultaträkningen om inte skatten är hänförlig till en händelse eller transaktion som redovisas direkt i eget kapital.

Intäkter

Varor

Försäljning av varor redovisas när väsentliga risker och fördelar övergår från säljaren till köparen i enlighet med försäljningsvillkoren. Försäljningen redovisas efter avdrag för moms och rabatter.

CellMax Technologies AB
556614-4316

Nyckeltalsdefinitioner

Soliditet

Eget kapital och obeskattade reserver (med avdrag för uppskjuten skatt) i förhållande till balansomslutningen.

Avkastning på totalt kapital

Resultat före avdrag för räntekostnader i förhållande till balansomslutningen.

Avkastning på eget kapital

Resultat efter finansiella poster i förhållande till eget kapital och obeskattade reserver (med avdrag för uppskjuten skatt).

Uppskattningar och bedömningar

CellMax Technologies AB gör uppskattningar och bedömningar om framtiden. De uppskattningar för redovisningsändamål som blir följden av dessa kommer, definitionsmässigt, sällan att motsvara det verkliga resultatet. De uppskattningar och antaganden som innebär en betydande risk för väsentliga justeringar i redovisade värden för tillgångar och skulder under nästkommande år behandlas i huvuddrag nedan.

Uppskjuten skattefordran

Uppskjuten skattefordran avseende underskottsavdrag eller andra framtida skattemässiga avdrag redovisas i den utsträckning det är sannolikt att avdraget kan avräknas mot överskott vid framtida beskattning.

Nettoomsättning

Rörelsens huvudintäkter, fakturerade kostnader, sidointäkter samt intäktskorrigeringar.

Resultat efter finansiella poster

Resultat efter finansiella intäkter och kostnader men före bokslutsdispositioner och skatter.

Balansomslutning

Företagets samlade tillgångar.

Antal anställda

Medelantal anställda under räkenskapsåret.

Avkastning på totalt kap. (%)

Rörelseresultat plus finansiella intäkter i procent av balansomslutningen.

Avkastning på eget kap. (%)

Resultat efter finansiella poster i procent av justerat eget kapital (eget kapital och obeskattade reserver med avdrag för uppskjuten skatt).

Soliditet (%)

Justerat eget kapital (eget kapital och obeskattade reserver med avdrag för uppskjuten skatt) i procent av balansomslutning.

Not 2 Uppskattningar och bedömningar

Vid upprättande av årsredovisning enligt K3 krävs att antaganden görs om framtiden och andra viktiga källor till osäkerhet i uppskattningar på balansdagen, som innebär en betydande risk för en väsentlig justering av de redovisade värdena för tillgångar och skulder under kommande räkenskapsår. Det görs även bedömningar som har betydande effekt på de redovisade beloppen i denna årsredovisning. De uppskattningar och bedömningar som görs ses över årligen och baseras på tidigare erfarenheter men även andra faktorer som anses vara rimliga att beakta. De slutliga utfallen av uppskattningar och bedömningar kan komma att avvika från nuvarande uppskattningar och bedömningar och effekterna av ändringarna av dessa redovisas i resultaträkningen under det räkenskapsår som ändringen görs, samt under framtida räkenskapsår om ändringen påverkar både aktuellt och kommande räkenskapsår.

Bolaget har ett skattemässigt underskottsavdrag vilket förväntas kunna nyttjas mot överskott under kommande räkenskapsår och därför redovisas som uppskjuten skattefordran.

Bolaget har gjort en avsättning för garantier på sålda antenner. Avsättningsbeloppet är en uppskattning och bedömningen har gjorts utifrån bolagets omsättning, tillväxt, tidigare års garantier, avtal och antalet nya

Not 3 Nettoomsättning	Moderbolaget		Koncernen	
	2021	2020	2021	2020
Omsättning m.m. per rörelsegren				
Försäljning av basstationantennar	346 631 072	274 159 247	339 475 832	266 759 465
Frakter	710 473	3 054 956	710 473	3 054 956
Övriga intäkter	0	0	-100 000	0
	347 341 545	277 214 203	340 086 305	269 814 421

Omsättning m.m. per geografisk marknad

EMEA	215 529 256	128 706 024	208 274 015	121 306 242
Americas	131 912 289	148 397 579	131 912 289	148 397 579
APC	0	110 600	0	110 600
Övriga intäkter	-100 000	0	-99 999	0
	347 341 545	277 214 203	340 086 305	269 814 421

Not 4 Övriga rörelseintäkter	Moderbolaget		Koncernen	
	2021	2020	2021	2020
Valutakursvinst	3 200 949	303 627	3 200 949	303 627
Övrig intäkt	1 027 303	9 400 109	810 700	5 260 328
Återläggning negativ goodwill	0	0	0	2 479 787
	4 228 252	9 703 736	4 011 649	8 043 742

Not 5 Övriga externa kostnader	<i>Moderbolaget</i>		<i>Koncernen</i>	
	2021	2020	2021	2020

Upplysningar avseende vissa delposter som ingår i övriga externa kostnader.

Kostnader för leasing (inkl. lokalhyra)

Under året kostnadsförda leasingavgifter	8 641 742	8 160 596	11 845 581	9 285 196
Framtida leasingavgifter för operationella leasingavtal				
Inom ett år efter bokslutsdagen	6 622 561	8 635 374	10 380 425	10 884 574
Om mer än ett år men inom fem år efter bokslutsdagen	13 382 304	14 884 742	25 375 760	21 070 062
Om mer än fem år efter bokslutsdagen	0	0	0	0
	20 004 865	23 520 116	35 756 185	31 954 636

Kostnader för arvode till revisionsföretag

Revisionsuppdrag	304 341	492 536	489 641	551 066
	304 341	492 536	489 641	551 066

Not 6 Personalkostnader	<i>Moderbolaget</i>		<i>Koncernen</i>	
	2021	2020	2021	2020

Upplysningar avseende vissa delposter som ingår i personalkostnader.

Medelantal anställda

Kvinnor	3	4	31	12
Män	19	15	9	40
	22	19	40	52

Personalkostnader

Löner och andra ersättningar till styrelse och VD	518 974	2 193 000	518 974	2 293 000
varav tantiem	0	810 600	0	810 600
Löner övrig personal	18 424 452	16 796 106	31 314 722	19 735 081
Sociala kostnader	9 103 662	10 491 157	14 217 852	11 881 296
varav pensionskostnader till styrelse och VD	28 157	1 149 361	28 157	1 149 361
varav pensionskostnader övrig personal	2 445 515	2 760 226	3 262 908	3 426 024

Ledande befattningshavare, styrelsen

Kvinnor	0	0	0	0
Män	4	4	4	4
	4	4	4	4

Ledande befattningshavare, övriga befattningshavare

Kvinnor	0	0	0	0
Män	4	4	4	4
	4	4	4	4

Not 7 Övriga ränteintäkter och liknande intäkter	<i>Moderbolaget</i>		<i>Koncernen</i>	
	2021	2020	2021	2020
Övriga ränteintäkter och liknande intäkter	34 273	809	34 273	2 925
	34 273	809	34 273	2 925

Not 8 Räntekostnader och liknande kostnader	<i>Moderbolaget</i>		<i>Koncernen</i>	
	2021	2020	2021	2020
Räntekostnader till koncernföretag	-221 327	-514 229	-221 327	-514 229
Övriga räntekostnader och liknande kostnader	0	0	-142	-11 603
	-221 327	-514 229	-221 469	-525 832

Not 9 Skatt på årets resultat	<i>Moderbolaget</i>		<i>Koncernen</i>	
	2021	2020	2021	2020
Aktuell skatt	0	0	-1 411 270	-2 948 352
Uppskjuten skatt	0	0	0	0
	0	0	-1 411 270	-2 948 352
Resultat före skatt	30 638 840	43 139 037	40 931 972	42 123 422
Skatt enligt gällande skattesats 20,6%	-6 311 601	-9 231 754	-8 431 986	-9 014 412
Skatteeffekt av				
Ej skattepliktiga intäkter	13 024	0	13 024	454
Ej avdragsgilla kostnader	-18 862	-21 790	-21 811	-43 064
Återläggning av negativ goodwill	0	0	0	530 674
Under året utnyttjande av tidigare års underskottsavdrag vars skattevärde ej redovisats som tillgång	6 317 439	9 253 544	6 317 120	5 577 996
Övrigt	0	0	712 383	0
Summa redovisad skatt	0	0	-1 411 270	-2 948 352
Effektiv skattesats	0%	0%	3%	7%

Not 10 Materiella anläggningstillgångar	<i>Moderbolaget</i>		<i>Koncernen</i>	
	2021-12-31	2020-12-31	2021-12-31	2020-12-31
Inventarier, verktyg och installationer				
Ingående ackumulerade anskaffningsvärden	44 414 848	41 933 350	47 521 305	43 115 518
Inköp	6 917 285	2 481 498	9 463 718	4 868 737
Försäljningar/utrangeringar	-803 384	0	-892 770	-462 950
Utgående ackumulerade anskaffningsvärden	50 528 749	44 414 848	56 092 253	47 521 305
Ingående ackumulerade avskrivningar	-31 570 791	-26 066 195	-31 974 605	-26 766 385
Försäljningar/utrangeringar	731 493	0	729 836	388 841
Omklassificeringar	0	0	-5 502 404	0
Avskrivningar	-5 029 599	-5 504 596	0	-5 597 061
Utgående ackumulerade avskrivningar	-35 868 897	-31 570 791	-36 747 173	-31 974 605
Utgående bokfört värde	14 659 852	12 844 057	19 345 080	15 546 700

Not 11 Finansiella anläggningstillgångar	<i>Moderbolaget</i>		<i>Koncernen</i>	
	2021-12-31	2020-12-31	2021-12-31	2020-12-31
Andelar i koncernföretag				
Ingående ackumulerade anskaffningsvärden	20 150 000	150 000	0	0
Inköp	0	20 000 000	0	0
Utgående ackumulerade anskaffningsvärden	20 150 000	20 150 000	0	0
Utgående bokfört värde	20 150 000	20 150 000	0	0
Uppskjutna skattefordran				
Ingående uppskjutna skattefordringar	4 159 849	4 159 849	4 159 849	4 159 849
Årets minskning	-4 159 849	0	-4 159 849	0
Utgående ackumulerade anskaffningsvärden	0	4 159 849	0	4 159 849
Utgående bokfört värde	0	4 159 849	0	4 159 849

Not 12 Andelar i koncernföretag

Moderbolaget

Namn, org. nr. och säte	Antal andelar/ Kapitalandel	Eget kapital/ Årets resultat
CellMax Tech AB 556850-2479, säte i Kista	500 100 %	50 000 0
CellMax Consulting AB 556654-7211, säte i Kista	1 000 100 %	906 004 -1 550
Visby Antenn AB 556931-4437, säte i Visby	500 100 %	11 330 329 5 402 593

Not 13 Uppskjuten skattefordran	Moderbolaget		Koncernen	
	2021-12-31	2020-12-31	2021-12-31	2020-12-31
Uppskjuten skatt avseende Underskottsavdrag	0	4 159 849	0	4 159 849
	0	4 159 849	0	4 159 849

Not 14 Förutbetalda kostnader och upplupna intäkter	Moderbolaget		Koncernen	
	2021-12-31	2020-12-31	2021-12-31	2020-12-31
Förutbetalda hyreskostnader	795 223	836 679	1 440 689	1 458 343
Förutbetalda leasingkostnader	746 618	1 034 654	746 618	1 034 654
Övriga förutbetalda kostnader	898 611	524 935	2 161 114	621 040
Upplupna intäkter	0	0	87 321	35 776
	2 440 452	2 396 268	4 435 742	3 149 813

Not 15 Eget kapital	Moderbolaget	
	2021-12-31	2020-12-31
Antal aktier	57 350 552	57 350 552
Kvotvärde	0,099999997	0,099999997

Not 16 Avsättningar	Moderbolaget		Koncernen	
	2021-12-31	2020-12-31	2021-12-31	2020-12-31
Övriga avsättningar	5 195 562	7 195 562	5 195 562	7 195 562
Latent skatt	0	0	1 685 366	1 005 921
	5 195 562	7 195 562	6 880 928	8 201 483

Avsättning redovisades felaktigt som upplupen kostnad i föregående års årsredovisning. I år har posten korrigerats och redovisas i år korrekt som avsättning.

Not 17 Långfristiga skulder	<i>Moderbolaget</i>		<i>Koncernen</i>	
	2021-12-31	2020-12-31	2021-12-31	2020-12-31
Förfaller senare än ett år men inom fem år efter balansdagen	0	0	0	0
Förfaller senare än fem år efter balansdagen	879 679	879 679	0	0
	879 679	879 679	0	0

Del som förfaller om mer än 5 år fördelar sig på följande sätt:

Skulder till koncernföretag	879 679	879 679	0	0
	879 679	879 679	0	0

Not 18 Checkräkningskredit	<i>Moderbolaget</i>		<i>Koncernen</i>	
	2021-12-31	2020-12-31	2021-12-31	2020-12-31
Utnyttjad checkräkningskredit	20 316 268	69 923 850	20 316 269	69 923 850
	20 316 268	69 923 850	20 316 269	69 923 850
Beviljad checkräkningskredit	71 588 300	120 450 000	71 588 300	120 450 000

Not 19 Övriga skulder	<i>Moderbolaget</i>		<i>Koncernen</i>	
	2021-12-31	2020-12-31	2021-12-31	2020-12-31
Personalskatt	452 967	544 976	713 542	698 693
Sociala avgifter löner	10 745	458 781	709 211	650 544
Ej utbetalda utdelningar	28 595	28 595	28 595	28 595
Momsskuld	0	0	1 495 012	0
	492 307	1 032 352	2 946 360	1 377 832

Not 20 Upplupna kostnader och förutbetalda intäkter	<i>Moderbolaget</i>		<i>Koncernen</i>	
	2021-12-31	2020-12-31	2021-12-31	2020-12-31
Upplupna personalkostnader	7 928 099	7 623 799	10 774 557	9 347 371
Övriga upplupna kostnader	4 936 410	6 340 993	5 882 599	6 422 667
	12 864 509	13 964 792	16 657 156	15 770 038

Not 21 Ställda säkerheter och eventalförpliktelser	<i>Moderbolaget</i>		<i>Koncernen</i>	
	2021-12-31	2020-12-31	2021-12-31	2020-12-31
Ställda säkerheter				
Ställda säkerheter för skuld till kreditinstitut:				
Företagsinteckningar	40 000 000	40 000 000	40 000 000	40 000 000
Hyresgaranti	2 551 864	1 313 764	1 238 100	1 313 764
	42 551 864	41 313 764	41 238 100	41 313 764
Eventalförpliktelser	Inga	Inga	Inga	Inga

Not 22 Uppgifter om koncernföretag

Uppgifter om koncernföretag

Rosenberger Hochfrequenztechnik GmbH & Co. KG, org.nr. HRA 5566, med säte i Tittmoning, Tyskland upprättar koncernredovisning för den största koncernen som företaget ingår i som dotterföretag.

Av årets försäljning utgör 6,5 % (50 %) försäljning till andra koncernbolag.

Av årets inköp utgör 70 % (35,9 %) inköp från andra koncernbolag

Not 23 Händelser efter räkenskapsårets utgång

Förväntad framtida utveckling samt väsentliga risker och osäkerhetsfaktorer

På kort sikt väntas den globala aktiviteten kring moderniseringar samt nybyggnation av mobilinfrastruktur att fortsatt vara hög. CellMax integrering och utvecklande av produktionskapaciteten kommer vara en nyckelfaktor för att kunna möta marknadsbehovet kortsiktigt.

En negativ utveckling av material och komponentkostnader samt fortsatt globala logistik utmaningar kommer att behöva uppvägas med ytterligare effektiviseringar samt ökning av volymer som möjliggörs av ett bredare produkt sortiment.

Not 24 Förslag till resultatdisposition

Styrelsen föreslår att tillgängliga vinstmedel

balanserat resultat	28 042 309
överkursfond	83 256 485
årets resultat	26 478 991
summa	137 777 785

disponeras enligt följande:


i ny räkning balanseras	137 777 785
summa	137 777 785

Kista 2022-04-04


Marc Käumle
Ordförande


Reine Eriksson
Verkställande direktör


Eric Küppers


Josef Rottenaicher

Vår revisionsberättelse har lämnats 2022-.

Finnhammars Revisionsbyrå AB

Anton Spinnars
Auktoriserad revisor

CellMax Technologies AB
556614-4316

2022082304211

Not 22 Uppgifter om koncernföretag

Uppgifter om koncernföretag

Rosenberger Hochfrequenztechnik GmbH & Co. KG, org.nr. HRA 5566, med säte i Tittmoning, Tyskland upprättar koncernredovisning för den största koncernen som företaget ingår i som dotterföretag.

Av årets försäljning utgör 6,5 % (50 %) försäljning till andra koncernbolag.

Av årets inköp utgör 70 % (35,9 %) inköp från andra koncernbolag

Not 23 Händelser efter räkenskapsårets utgång

Förväntad framtida utveckling samt väsentliga risker och osäkerhetsfaktorer

På kort sikt väntas den globala aktiviteten kring moderniseringar samt nybyggnation av mobilinfrastruktur att fortsatt vara hög. CellMax integrering och utvecklande av produktionskapaciteten kommer vara en nyckelfaktor för att kunna möta marknadsbehovet kortsiktigt.

En negativ utveckling av material och komponentkostnader samt fortsatt globala logistik utmaningar kommer att behöva uppvägas med ytterligare effektiviseringar samt ökning av volymer som möjliggörs av ett bredare produkt sortiment.

Not 24 Förslag till resultatdisposition

Styrelsen föreslår att tillgängliga vinstmedel


balanserat resultat	28 042 309
överkursfond	83 256 485
årets resultat	26 478 991
summa	137 777 785

disponeras enligt följande:

i ny räkning balanseras	137 777 785
summa	137 777 785

Kista 2022-04-04

Marc Käumle
Ordförande




Reine Eriksson
Verkställande direktör

Eric Küppers

Josef Rottenaicher

Vår revisionsberättelse har lämnats 2022-04-04

Finnhammars Revisionsbyrå AB


Anton Spinnars
Auktoriserad revisor

REVISIONSBERÄTTELSE

Till bolagsstämman i **CellMax Technologies AB**
Org.nr. 556614-4316

Rapport om årsredovisningen**Uttalanden**

Vi har utfört en revision av årsredovisningen för CellMax Technologies AB för år 2021-01-01—2021-12-31.

Enligt vår uppfattning har årsredovisningen upprättats i enlighet med årsredovisningslagen och ger en i alla väsentliga avseenden rättvisande bild av CellMax Technologies AB:s finansiella ställning per den 31 december 2021 och av dess finansiella resultat och kassaflöde för året enligt årsredovisningslagen. Förvaltningsberättelsen är förenlig med årsredovisningens övriga delar.

Vi tillstyrker därför att bolagsstämman fastställer resultaträkningen och balansräkningen.

Grund för uttalanden

Vi har utfört revisionen enligt International Standards on Auditing (ISA) och god revisionssed i Sverige. Vårt ansvar enligt dessa standarder beskrivs närmare i avsnittet *Revisorns ansvar*. Vi är oberoende i förhållande till CellMax Technologies AB enligt god revisionssed i Sverige och har i övrigt fullgjort mitt yrkesetiska ansvar enligt dessa krav.

Vi anser att de revisionsbevis vi har inhämtat är tillräckliga och ändamålsenliga som grund för våra uttalanden.

Styrelsens och verkställande direktörens ansvar

Det är styrelsen och verkställande direktören som har ansvaret för att årsredovisningen upprättas och att den ger en rättvisande bild enligt årsredovisningslagen. Styrelsen och verkställande direktören ansvarar även för den interna kontroll som de bedömer är nödvändig för att upprätta en årsredovisning som inte innehåller några väsentliga felaktigheter, vare sig dessa beror på oegentligheter eller misstag.

Vid upprättandet av årsredovisningen ansvarar styrelsen och verkställande direktören för bedömningen av bolagets förmåga att fortsätta verksamheten. De upplyser, när så är tillämpligt, om förhållanden som kan påverka förmågan att fortsätta verksamheten och att använda antagandet om fortsatt drift. Antagandet om fortsatt drift tillämpas dock inte om styrelsen och verkställande direktören avser att likvidera bolaget, upphöra med verksamheten eller inte har något realistiskt alternativ till att göra något av detta.

Revisorns ansvar

Vårt mål är att uppnå en rimlig grad av säkerhet om huruvida årsredovisningen som helhet inte innehåller några väsentliga felaktigheter, vare sig dessa beror på oegentligheter eller misstag, och att lämna en revisionsberättelse som innehåller våra uttalanden. Rimlig säkerhet är en hög grad av säkerhet, men är ingen garanti för att en revision som utförs enligt ISA och god revisionssed i Sverige alltid kommer att upptäcka en väsentlig felaktighet om en sådan finns. Felaktigheter kan uppstå på grund av oegentligheter eller misstag och anses vara väsentliga om de enskilt eller tillsammans rimligen kan förväntas påverka de ekonomiska beslut som användare fattar med grund i årsredovisningen.

En ytterligare beskrivning av vårt ansvar för revisionen av årsredovisningen finns på Revisorsinspektionens webbplats: www.revisorsinspektionen.se/revisornsansvar. Denna beskrivning är en del av revisionsberättelsen.

**Rapport om andra krav enligt lagar och andra författningar
Uttalanden**

Utöver vår revision av årsredovisningen har vi även utfört en revision av styrelsen och verkställande direktörens förvaltning för CellMax Technologies AB för år 2021-01-01—2021-12-31 samt av förslaget till dispositioner beträffande bolagets vinst eller förlust.

Vi tillstyrker att bolagsstämman disponerar vinsten enligt förslaget i förvaltningsberättelsen och beviljar styrelsens ledamöter och verkställande direktören ansvarsfrihet för räkenskapsåret.

Grund för uttalanden

Vi har utfört revisionen enligt god revisionssed i Sverige. Vårt ansvar enligt denna beskrivs närmare i avsnittet *Revisorns ansvar*. Vi är oberoende i förhållande till CellMax Technologies AB enligt god revisionssed i Sverige och har i övrigt fullgjort vårt yrkesetiska ansvar enligt dessa krav.

Vi anser att de revisionsbevis vi har inhämtat är tillräckliga och ändamålsenliga som grund för våra uttalanden.

Styrelsens och verkställande direktörens ansvar

Det är styrelsen som har ansvaret för förslaget till dispositioner beträffande bolagets vinst eller förlust. Vid förslag till utdelning innefattar detta bland annat en bedömning av om utdelningen är försvarlig med hänsyn till de krav som bolagets verksamhetsart, omfattning och risker ställer på storleken av bolagets egna kapital, konsolideringsbehov, likviditet och ställning i övrigt.

Styrelsen ansvarar för bolagets organisation och förvaltningen av bolagets angelägenheter. Detta innefattar bland annat att fortlöpande bedöma bolagets ekonomiska situation och att tillse att bolagets organisation är utformad så att bokföringen, medelsförvaltningen och bolagets ekonomiska angelägenheter i övrigt kontrolleras på ett betryggande sätt. Den verkställande direktören ska sköta den löpande förvaltningen enligt styrelsens riktlinjer och anvisningar och bland annat vidta de åtgärder som är nödvändiga för att bolagets bokföring ska fullgöras i överenskommelse med lag och för att medelsförvaltningen ska skötas på ett betryggande sätt.

Revisorns ansvar

Vårt mål beträffande revisionen av förvaltningen, och därmed vårt uttalande om ansvarsfrihet, är att inhämta revisionsbevis för att med en rimlig grad av säkerhet kunna bedöma om någon styrelseledamot och verkställande direktören i något väsentligt avseende:


- företagit någon åtgärd eller gjort sig skyldig till någon försummelse som kan föranleda ersättningskyldighet mot bolaget
- på något annat sätt handlat i strid med aktiebolagslagen, årsredovisningslagen eller bolagsordningen.

Vårt mål beträffande revisionen av förslaget till dispositioner av bolagets vinst eller förlust, och därmed vårt uttalande om detta, är att med rimlig grad av säkerhet bedöma om förslaget är förenligt med aktiebolagslagen.

Rimlig säkerhet är en hög grad av säkerhet, men ingen garanti för att en revision som utförs enligt god revisionssed i Sverige alltid kommer att upptäcka åtgärder eller försummelser som kan föranleda ersättningskyldighet mot bolaget, eller att ett förslag till dispositioner av bolagets vinst eller förlust inte är förenligt med aktiebolagslagen.

En ytterligare beskrivning av vårt ansvar för revisionen av förvaltningen finns på Revisorsinspektionens webbplats: www.revisorsinspektionen.se/revisornsansvar. Denna beskrivning är en del av revisionsberättelsen.

Upplands Väsby 2022-04-04



Finnhammars Revisionsbyrå AB
Anton Spånars
Auktoriserad revisor