

# 목 차

정 정 신 고 (보 고) .....	1
【 대표이사 등의 확인 】 .....	2
사 업 보 고 서 .....	3
【 대표이사 등의 확인 】 .....	4
I. 회사의 개요 .....	5
1. 회사의 개요 .....	5
2. 회사의 연혁 .....	6
3. 자본금 변동사항 .....	6
4. 주식의 총수 등 .....	7
5. 의결권 현황 .....	8
6. 배당에 관한 사항 등 .....	9
7. 정관에 관한 사항 .....	9
II. 사업의 내용 .....	10
III. 재무에 관한 사항 .....	22
1. 요약재무정보 .....	22
2. 연결재무제표 .....	23
3. 연결재무제표 주식 .....	23
4. 재무제표 .....	23
5. 재무제표 주식 .....	31
6. 기타 재무에 관한 사항 .....	61
IV. 이사의 경영진단 및 분석의견 .....	63
V. 감사인의 감사의견 등 .....	66
VI. 이사회 등 회사의 기관에 관한 사항 .....	67
1. 이사회에 관한 사항 .....	67
2. 감사제도에 관한 사항 .....	68
3. 주주의 의결권 행사에 관한 사항 .....	70
VII. 주주에 관한 사항 .....	71
VIII. 임원 및 직원 등에 관한 사항 .....	73
1. 임원 및 직원 등의 현황 .....	73
2. 임원의 보수 등 .....	74
IX. 계열회사 등에 관한 사항 .....	76
X. 이해관계자와의 거래내용 .....	77
XI. 그 밖에 투자자 보호를 위하여 필요한 사항 .....	78
【 전문가의 확인 】 .....	81
1. 전문가의 확인 .....	81
2. 전문가와의 이해관계 .....	81

# 정정신고(보고)

2021년 04월 21일

1. 정정대상 공시서류 : 사업보고서
2. 정정대상 공시서류의 최초제출일 : 2021. 03. 29
3. 정정사항

항 목	정정사유	정 정 전	정 정 후
Ⅲ. 재무에 관한 사항 4. 재무제표 2) 손익계산서	단순기재 오류	2,780,879,797	2,806,272,505

# 【 대표이사 등의 확인 】

## [ 대표이사 등의 확인 ]

### 확 인 서

우리는 당사의 대표이사 및 신고 업무 담당이사로서 이 보고서의 기재내용에 대해 상당한 주의를 다하여 직접 확인·검토한 결과, 중요한 기재사항의 기재 또는 표시의 누락이나 허위의 기재 또는 표시가 없고, 이 보고서에 표시된 기재 또는 표시사항을 이용하는 자의 중대한 오해를 유발하는 내용이 기재 또는 표시되지 아니하였음을 확인합니다.

또한, 당사는 『주식회사의 외부감사에 관한 법률』 제8조의 규정에 따라 내부회계관리제도를 마련하여 운영하고 있음을 확인합니다. (『주식회사의 외부감사에 관한 법률』 제4조에 의한 외감대상법인에 한함)

2021년 4월 21일

팜텍 주식회사

대표이사 : 김 재 응 (서명) 

신고업무담당이사 : 박 태 오 (서명) 

# 사업보고서

(제 16 기)

사업연도      2020년 01월 01일      부터  
                  2020년 12월 31일      까지

금융위원회

한국거래소 귀중

2021년 03월 29일

제출대상법인 유형 :                    증권별 소유자수 500인 이상 외부감사대상법인

면제사유발생 :                        해당사항 없음

회    사    명 :                        팜텍주식회사

대 표 이 사 :                        김재웅

본 점 소 재 지 :                        경기도 화성시 동탄산단9길 9-22

(전 화) 031-371-3100

(홈페이지) <http://www.pamtek.com>

작 성 책 임 자 :                        (직 책) 부사장                        (성 명) 박태오

(전 화) 031-371-3100

## 【 대표이사 등의 확인 】

### [ 대표이사 등의 확인 ]

확 인 서

우리는 당사의 대표이사 및 신고 업무 담당이사로서 이 보고서의 기재내용에 대해 상당한 주의를 다하여 직접 확인·검토한 결과, 중요한 기재사항의 기재 또는 표시의 누락이나 허위의 기재 또는 표시가 없고, 이 보고서에 표시된 기재 또는 표시사항을 이용하는 자의 중대한 오해를 유발하는 내용이 기재 또는 표시되지 아니하였음을 확인합니다.

2021년 3월 29일

팜텍 주식회사

대표이사 : 김 재 응 (서명) 

신고업무담당이사 : 박 태 오 (서명) 

# I. 회사의 개요

## 1. 회사의 개요

가. 회사의 법적·상업적 명칭

당사의 명칭은 팜텍 주식회사 이며, 영문명은 Pamtek Corporation 입니다.

나. 설립일자 및 존속기간

당사는 Compact Camera Module 분야, 반도체 분야, 등의 검사 및 생산 자동화 장비의 제조와 판매등을 영위할 목적으로 2005년 8월 5일 설립되었습니다.

다. 본사의 주소, 전화번호 및 홈페이지

주 소 : 경기도 화성시 동탄산단9길 9-22

전화번호 : 031-371-3100

홈페이지 : <http://www.pamtek.com>

라. 중소기업 해당여부

중소기업기본법 제2조 및 동법시행령 제3조에 의거 2020년 12월말 현재 당사는 관련법상 중소기업에 해당됩니다.

마. 주요 사업의 내용

당사는 카메라모듈 및 반도체 부문으로 구분 하여 사업을 구분하고 있으며, 주요사업에 대한 상세내용은 동 보고서의 "II.사업의 내용" 을 참조하시기 바랍니다

바. 회사의 주권상장(또는 등록·지정)여부 및 특례상장에 관한 사항

주권상장 (또는 등록·지정)여부	주권상장 (또는 등록·지정)일자	특례상장 등 여부	특례상장 등 적용법규
-	-	-	-

## 2. 회사의 연혁

팜텍 주식회사의 주된 연혁은 다음과 같습니다.

일 자	내 용
2005년 08월	팜텍 주식회사 법인 설립
2016년 06월	고성장기업 수출역량강화사업 글로벌 전문기업 선정
2017년 06월	직무발명보상 우수기업 인증 획득
2017년 11월	경기도 가족친화 일하기좋은 기업 선정
2018년 07월	우수벤처기업 선정
2018년 12월	벤처창업진흥 유공 표창, 벤처산업 발전 유공자 표창
2019년 07월	우수벤처기업 선정
2019년 12월	칠백만불 수출의 탑 수상
2020년 12월	경기도 가족친화 일하기좋은 기업 재인증 선정

## 3. 자본금 변동사항

증자(감자)현황

(기준일 : 2020년 12월 31일 )

(단위 : 원, 주)

주식발행 (감소)일자	발행(감소) 형태	발행(감소)한 주식의 내용				
		주식의 종류	수량	주당 액면가액	주당발행 (감소)가액	비고
2005.08.05	유상증자(주주배정)	보통주	20,000	5,000	5,000	-
2010.12.23	유상증자(주주배정)	보통주	20,000	5,000	5,000	-
2014.07.31	유상증자(주주배정)	보통주	120,000	5,000	5,000	-
2017.04.19	주식분할	보통주	1,600,000	500	-	-
2017.05.30	유상증자(제3자배정)	보통주	320,000	500	8,000	-
2017.11.13	무상증자	보통주	1,920,000	500	500	-
2019.09.18	유상증자(제3자배정)	보통주	76,800	500	3,100	-

## 미상환 전환사채 발행현황

(기준일 : 2020년 12월 31일 )

(단위 : 원, 주)

종류\구분	회차	발행일	만기일	권면(전자등록) )총액	전환대상 주식의 종류	전환청구가능 기간	전환조건		미상환사채		비고
							전환비율 (%)	전환가액	권면(전자등록) )총액	전환가능 주식수	
기명식 무보증 사모 전환사채	1	2020.01.20	2023.01.19	3,000,000,000	보통주	2020. 01. 21 ~ 2023. 01. 18	100	4,300	3,000,000,000	697,674	-
기명식 무보증 사모 전환사채	2	2020.02.28	2023.01.19	1,000,000,000	보통주	2020. 02. 29 ~ 2023. 01. 18	100	4,300	1,000,000,000	232,558	-
합 계	-	-	-	4,000,000,000	-	-	-	-	4,000,000,000	930,232	-

## 4. 주식의 총수 등

### 주식의 총수 현황

(기준일 : 2020년 12월 31일 )

(단위 : 주)

구 분	주식의 종류			비고
	보통주	우선주	합계	
I. 발행할 주식의 총수	30,000,000	-	30,000,000	-
II. 현재까지 발행한 주식의 총수	3,916,800	-	3,916,800	-
III. 현재까지 감소한 주식의 총수	-	-	-	-
1. 감자	-	-	-	-
	-	-	-	-
	-	-	-	-
	-	-	-	-
IV. 발행주식의 총수 (II-III)	3,916,800	-	3,916,800	-
V. 자기주식수	-	-	-	-
VI. 유통주식수 (IV-V)	3,916,800	-	3,916,800	-

## 5. 의결권 현황

(기준일 : 2020년 12월 31일 )

(단위 : 주)

구 분	주식의 종류	주식수	비고
발행주식총수(A)	보통주	3,916,800	-
	-	-	-
의결권없는 주식수(B)	-	-	-
	-	-	-
정관에 의하여 의결권 행사가 배제된 주식수(C)	-	-	-
	-	-	-
기타 법률에 의하여 의결권 행사가 제한된 주식수(D)	-	-	-
	-	-	-
의결권이 부활된 주식수(E)	-	-	-
	-	-	-
의결권을 행사할 수 있는 주식수 (F = A - B - C - D + E)	보통주	3,916,800	-
	-	-	-

## 6. 배당에 관한 사항 등

### 주요배당지표

구 분	주식의 종류	당기	전기	전전기
		제16기	제15기	제14기
주당액면가액(원)		500	500	500
(연결)당기순이익(백만원)		-	-	-
(별도)당기순이익(백만원)		3,649	1,337	-3,434
(연결)주당순이익(원)		-	-	-
현금배당금총액(백만원)		-	-	-
주식배당금총액(백만원)		-	-	-
(연결)현금배당성향(%)		-	-	-
현금배당수익률(%)	-	-	-	-
	-	-	-	-
주식배당수익률(%)	-	-	-	-
	-	-	-	-
주당 현금배당금(원)	-	-	-	-
	-	-	-	-
주당 주식배당(주)	-	-	-	-
	-	-	-	-
	-	-	-	-

## 7. 정관에 관한 사항

### 정관 변경 이력

정관변경일	해당주총명	주요변경사항	변경이유
2020년 04월 01일	제 15기 정기 주주총회	<ul style="list-style-type: none"> <li>- 제 9조(주식 및 신주인수권 증서에 표시되어야할 권리의 전자등록)</li> <li>- 제 11조(명의개서 대리인)</li> <li>- 제 27조(서면에 의한 의결권의 행사)</li> <li>- 제 44조의 2(외부감사인의 선임)</li> <li>- 제 47조(중간 배당)</li> </ul>	<ul style="list-style-type: none"> <li>- 주식의 전자등록이 의무화됨에 따라 조항 변경</li> <li>- 의결정족수 확보를 위한 조항 신설</li> <li>- 외부감사법 개정에 따른 조항 변경</li> <li>- 주주 이익제고를 위한 조항 신설</li> </ul>

## II. 사업의 내용

### 1. 사업의 개요

#### 가. 사업현황 및 전망

##### (1) 개요

당사는 Mobile Camera Module, Laser Sensor를 응용한 3D sensing 및 TOF (Time of flight)센서 등의 검사장비와 자동 이송장치(Auto Handler) 제조, 반도체부문 고객 특성화 장비의 제조 및 FA산업 전반에 걸친 고객 맞춤형 제조 판매를 주된 사업의 목적으로 영위하고 있습니다.

##### (2) 산업의 특성

#### 가. 모바일 카메라모듈

모바일용 카메라모듈은 기술 집약적 산업이며 전후방 산업과 연관 효과가 매우 큰 고부가가치 산업입니다. 5G 모바일 시장의 확장과 코로나19로 인한 비대면 서비스의 확대에 의한 휴대폰과 노트북, 태블릿 등의 비 휴대폰 시장 또한 20년 대비 큰 폭의성장이 기대됩니다.

최근의 스마트폰에 트리플 이상의 Multi-camera module 기본 적용 추세와 더불어 고사양의 옵션들이 보편화, 대중화 되는 추세입니다.

안면인식 3D센서와 라이다기반 TOF센서, 10배줌 이상의 고배율 광학줌, 폴디드 줌 및 OIS 기능을 이미지 센서 레벨에서 Control 할 수 있는 카메라 모듈도 상용화된 상태입니다.

#### 나. 반도체

반도체 산업은 전자, 정보통신, 기계, 자동차 등 국가 기간산업에 대한 기술적 파급효과가 큰 최첨단 고부가가치산업으로 Life Cycle이 짧은 기술 집약적 산업입니다.

최근 비대면 서비스 확대에 의해 노트북, 데스크탑 등의 전통적인 Desk Office 등의 전자기기 수요는 폭발적인 성장세를 기록하고 있습니다. 또한 각국의 탄소 배출 규제에 따른 전기차(Electronic Car)시장의 증가와 자율주행(LIDAR)의 대중화 속도가 더욱 빨라짐에 따라 차량용, 비메모리, 시스템 반도체의 공급이 수요를 따라가지 못하고 있으며, 이에 대한 수요는 매년 30% 이상 증가할 것으로 예상하고 있습니다. 이에 따라 당사의 주력 장비인 메모리 테스트 핸들러와 웨이퍼 시편폴리싱 장비의 수요 또한 증가할 것으로 예상됩니다.

##### (3) 산업의 성장성

#### 가. 모바일 카메라모듈

2021년 스마트폰 시장은 화웨이가 쏘아 올린 공(미 화웨이 제재)으로 유례 없는 대격변의 시대를 맞이할 것으로 예상됩니다. 미국 상무부의 화웨이 제재로 인한 출하 감소로 당사의 최종 고객사의 반사이익 수혜가 본격화 되는 한해가 될 것으로 전망됩니다.

2021년 스마트폰 출하량이 5년만에 첫 성장 전환한 13.5억대(+7.9%YoY) 전망합니다.

21년 스마트폰 시장은 '대격변의 시대'로 접어들면서, 중저가 스마트폰에 대한 변화가 가장 빠르게 나타날 것으로 전망됩니다.

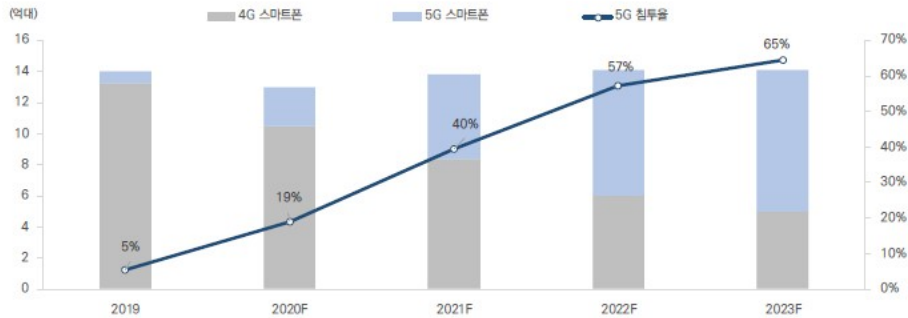


출처: 한양증권 리서치센터

그 근거로는 화웨이 출하량의 64%가 중저가 스마트폰에서 출하되고 있기 때문에 스마트폰 벤더들은 중저가 스마트폰 스펙 상향을 통한 점유율 확대 전략을 구사할 것으로 예측됩니다.

주요 스펙 상향으로는

1) 미 제재로 화웨이가 출하하지 못하는 5G 스마트폰 시장 중심으로 중저가 5G 스마트폰 침투율이 빠르게 확대될 것으로 예상되고, 이에 따라 VR, AR 기능 구현을 위한 ToF/3D 센싱 카메라모듈의 수요 상승을 예상합니다.



출처: Trendforce, 한양증권 리서치센터




자료: 한화투자증권 리서치센터

2) 스마트폰 카메라 스펙 상향에 필요한 카메라 수 확대로 2021년 멀티카메라 채택율은 31%, 2022년은 52%로 전망됩니다. 그 중 듀얼카메라는 2022년 채택율38%, 트리

플 카메라는 14%로 상승 전망합니다.

3) 플래그십 스마트폰에만 탑재되었던 광학식 손떨림 방지(OIS) 기능이 확대 될 것으로 전망됩니다.

[도표52] OIS 액츄에이터 구동 원리



출처: Corephotonics, 한양증권 리서치센터

[도표53] OIS 적용 전후 사진 비교



출처: NEW ATLAS, 한양증권 리서치센터

#### 나. 카메라모듈 장비

일반적으로 카메라모듈 장비 산업은 카메라모듈 산업에 영향을 받고 카메라모듈 산업은 휴대폰 제조사의 생산 계획에 영향을 받습니다. 스마트폰 시장은 사전예약제도를 통해 시장에서의 스마트폰 수요를 미리 파악하여 초도물량 이외에 추가 생산계획을 수립하는 움직임을 보이고 있습니다. 특정 스마트폰에 대한 초도 및 추가 생산계획 물량이 많을수록 공급-수요 원리에 따라 스마트폰 생산이 증가하게 되고, 스마트폰의 핵심 부품인 카메라 모듈의 생산량 및 출하량 역시 동반 상승하게 됩니다.

글로벌 스마트폰 제조사는 대부분 1년 주기로 새로운 버전의 플래그십 모델을 출시하고 있고, 기존 모델보다 진일보된 기능으로 출시하기 때문에 끊임없는 연구개발이 이루어지고 있습니다. 카메라 모듈 산업 역시 고화소, 고기능화, 다기능화 등에 대한 연구 개발을 꾸준히 하고 있으며, 새로운 기능이 탑재된 신제품이 꾸준히 출시되고

있습니다. 검사장비의 라이프 사이클은 단일 카메라 모듈 기준으로 보면 시험용 장비(도입기), 일반 검사기기(성장기), Full-Auto 검사기기(성숙기), 장비 AS(쇠퇴기)로 구현되지만 산업 기준의 장기적 라이프 사이클로 보면 새로운 기능이 탑재된 카메라 모듈이 시장에 출시될 때마다 검사장비 역시 새로운 검사기능을 추가하여 카메라 모듈업체의 생산 라인에 배치되기 때문에 카메라 모듈업체가 속한 산업의 라이프 사이클과 유사하다고 볼 수 있습니다.

따라서, 카메라모듈 관련 새로운 기술이 계속해서 등장하는 한 검사장비 시장 또한 지속적으로 성장할 것으로 예상되며 이에 더하여 미국의 화웨이 제재로 경쟁사인 당사 주요고객사의 수혜가 가시화되고 있어 당사도 동반 성장할 것으로 전망합니다.

#### 다. 반도체장비

최근 반도체산업은 인공지능(AI), 사물인터넷(IoT) 등의 4차 산업혁명의 진전에 의한메모리 반도체(DRAM, NAND Flash)의 급격한 수요 증가에 따라 세계 장비 시장 실적은 역대 최고치를 계속해서 경신하고 있습니다.

2021년에 전기차 시장의 도입기에 따른 차량용 반도체 및 자율주행관련 전력반도체,코로나

장기화에 따른 비대면 OFFICE 및 재택 근무 일상화에 따라 메모리/시스템/차량 반도체의 폭발적인 수요 증가가 예상되며, 당사 또한 기존 고객 사로부터 지속적인 발주량 증가가 이어지고 있습니다.

#### (4) 경쟁 상황

##### 가. 경쟁요소

당사의 주요 사업인 카메라모듈장비 시장은 국내의 경우 당사 외에 하이비전시스템, 이즈미디어가 사업을 영위하고 있으며, 해외는 주로 중국에 Nextas, Bojeon 등 다수 업체가 포진하고 있고 점점 더 많은 중국 업체가 카메라모듈장비 사업에 합류하고 있는 추세입니다.

##### 나. 시장점유율

카메라모듈 장비는 장비시장의 규모와 자료가 미비하여 신뢰할 수 있는 점유율을 산정하기 어렵습니다. 국내의 카메라 모듈장비 시장은 당사를 포함하여, 하이비전시스템, 이즈미디어 3개업체가 과점구도를 형성하고 있습니다.

## 다. 당사의 경쟁력

카메라모듈의 고사양화, 소형화로 인해 카메라모듈을 핸들링하는 기술이 어느 때보다도 중요해지고 있습니다. 당사는 국내 최초, 세계 최초로 카메라모듈 세미오토 장비를 설계, 제조한 업체입니다. 반도체 핸들링, 제어 사업을 함께 영위하고 있어 국내외 어느 경쟁사보다도 장비의 정밀한 설계 및 모션 제어가 뛰어납니다. 고객사로는 핸드폰 제조사 납품업체이며, 2006년부터 카메라모듈의 핸들링 장비 및 테스트 장비를 Semi-Auto, Full-Auto, Inline 형태로 공급해 오고 있습니다. 2021년 성장을 기대하는 TOF/3D sensing, 멀티 카메라, OIS 분야는 당사가 이미 상당 기간 고객사에 장비를 납품해 오고 있으며 관련하여 안정적인 매출 상승을 예상합니다. 또한 당사는 2021년 베트남 법인 설립으로 단기적으로는 글로벌 핸드폰 메이커의 생산기지 이전 및 기존 고객사에 대응하고 중장기적으로는 제조공장 설립 운영으로 점점 커지는 중국의 경쟁요소 증가에 대응할 계획입니다.

## 라. 신기술 개발

당사의 기보유 기술인 자동화 장비 설계기술, 정밀모션 제어 기술, 소자검사 기술, 영상처리 소프트웨어 개발 기술에 연계하여 2021년에는 하기 3가지 중점 기술 확보로 지속 성장 및 경쟁우위에 디딤돌로 삼을 계획입니다.

### 1. Docking Auto Handler

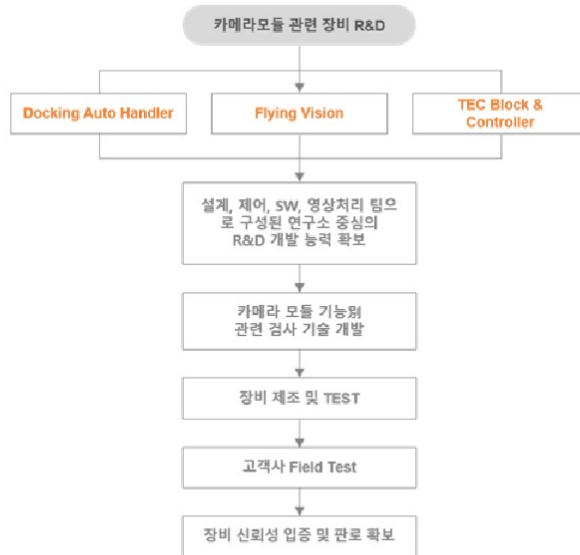
자사 또는 타사 검사기에 Docking 가능한 A/H 개발 및 이를 통한 자동화 장비의 Inline화

### 2. Flying Vision

Vision 촬영 시 정지동작 없이 이동간 카메라 영상 취득과 이미지 프로세싱을 수행하므로 모션이동과 프로세싱을 병렬적으로 수행함. 향후 AI 머신비전 및 딥러닝 검사분야 확대 적용

### 3. TEC Block & Controller

카메라모듈 검사 시 이미지센서의 온도를 일정하게 제어



## 2. 주요 제품 등의 현황

### 가. 매출현황

(단위 : 백만원)

품목	2020년 (당기)		2019년 (전기)	
	금액	비중(%)	금액	비중(%)
카메라모듈장비	33,987	88.11	26,130	87.53
반도체장비	1,879	4.87	1,928	6.46
기타	2,739	7.02	1,794	6.01
합계	38,605	100.00	29,852	100.00

### 나. 주요 제품 등의 가격변동 추이

당사 대부분의 제품은 수요자 요구에 따라 사양 및 규격이 상이하여 제품별 가격에 변동이 있습니다. 이를 감안하여 기재를 생략합니다.

## 3. 주요 원재료에 관한 사항

### 가. 매입현황

(단위 : 백만원)

품목	2020년 (당기)		2019년 (전기)	
	금액	비중(%)	금액	비중(%)

	금액	비중(%)	금액	비중(%)
가공품	3,633	19.19	2,719	18.62
판금	894	4.72	611	4.19
FA 및 표준부품	4,627	24.44	3,324	22.76
공압	2,422	12.79	1,120	7.67
모션, 비전	1,335	7.05	794	5.44
제어	368	1.94	344	2.36
소켓, PCB	3,915	20.68	4,495	30.78
전장	601	3.17	409	2.80
외주 및 기타	1,140	6.02	786	5.38
계	18,935	100.00	14,602	100.00

#### 나. 주요 원재료 등의 가격변동추이

당사가 판매하는 제품은 품목을 구성하는 개별 원재료의 구성 변화와 수요자가 요청한 제품 사양에 따라 가격이 결정되기에 제품의 평균단가가 유의미하지 않다고 판단하여 기재를 생략합니다.

### 4. 생산 및 설비에 관한 사항

#### 가. 생산능력 및 생산실적

당사의 주요 제품은 Compact Camera Module에 대한 검사 및 조립 장비이며, 당사는 제품의 설계, S/W개발 및 자체 조립생산하고 있습니다. 생산을 위한 대량의 설비 등은 필요하지 않으며 대부분 공정에 대하여 외주가공을 통해 제품을 생산하고 있습니다.

#### 나. 생산설비에 관한 사항

(단위 : 천원)

구분	기초 가액(주1)	취득 가액	처분 가액	당기 상각액	기말 가액(주2)
토지	5,987,337	-	-	-	5,987,337
건물	3,025,043	-	-	(85,319)	2,939,724
건축물	1	-	-	-	1
기계장치	52,974	-	-	(23,990)	28,984
공구와기구	10	-	-	-	10
차량운반구	33,297	-	-	(15,016)	18,281
비품	45,103	52,410	-	(38,699)	58,814
시설장치	7,949	-	-	(3,708)	4,241
합계	9,151,714	52,410	-	(166,732)	9,037,392

주1) 기초가액은 2020년 1월 1일 기준 잔액입니다.

주2) 기말가액은 2020년 12월 31일 기준 잔액입니다.

## 5. 매출에 관한 사항

### 가. 매출실적

(단위 : 백만원)

매출유형	품목	구분	2020년 (당기)		2019년 (전기)	
			금액	비중(%)	금액	비중(%)
제품	카메라모듈 장비	내수	26,446	77.83	16,030	61.35
		수출	7,541	22.17	10,100	38.65
		소계	33,987	100.00	26,130	100.00
	반도체 장비	내수	1,879	100.00	1,928	100.00
		수출	-	-	-	-
		소계	1,879	100.00	1,928	100.00
	기타	내수	989	84.69	276	79.04
		수출	206	15.31	73	20.96
		소계	1,195	100.00	349	100.00
상품	기타	내수	617	39.94	1,133	78.41
		수출	927	60.06	312	21.59
		소계	1,544	100.00	1,445	100.00
합계		내수	29,931	77.60	19,367	64.88
		수출	8,674	22.40	10,485	35.12
		소계	38,605	100.00	29,852	100.00

### 나. 판매경로 및 판매방법

당사는 전품목을 고객사로부터 직접 수주 받아 생산, 납품하고 있으며 고객 사양에 맞추어 판매되는 것으로, 당사의 고객사에 대한 직접적인 영업활동을 전개하고 있습니다.

## 6. 수주사항

(단위 : 백만원)

품목	수주 일자	납기	수주총액		기납품액		수주잔고	
			수량	금액	수량	금액	수량	금액
카메라모듈	-	-	-	39,675	-	33,981	-	5,694
반도체	-	-	-	2,182	-	1,858	-	324
기타	-	-	-	2,826	-	2,739	-	87
계			-	44,683	-	38,578	-	6,105

주) 수주총액은 보고서 작성일 기준이며, 기납품액의 기준은 제품인도후 매출로 인식한 매출 총액이며, 수주잔고는 수주 후 매출로 인식되지 않은 잔액입니다.

## 7. 연구개발활동

### 가. 연구개발 담당조직



### 나. 연구개발비용

(단위 : 백만원)

구분	2020년 (당기)	2019년 (전기)
매출액	38,605	29,852
연구개발비용 계	1,958	1,658
매출액 대비 비율(%)	5.07	5.55

### 다. 연구개발실적

연구기간	연구과제	기대효과	비고
2018년 7월~ 2020년 2월	카메라 모듈 이송 장치	장비 안정성과 효과적인 운영	특허등록완료
2018년 11월~ 2020년 3월	연마기능을 갖는 시편 가공장치	반도체 SEM측정 장비 개발과 기술 보유	특허등록완료
2020년 1월 ~ 2020년 3월	비전과 서보 모터를 이용한 정밀 운송기능 제어	Vision제어기술 보유와 정밀 제어가능	프로그램등록
2020년 1월~ 2020년 6월	TCM Block & Controller	모듈검사 시 검사시간에 따라 CIS 발열로인해 해상력 변화 발생하거나 검사 시간이 길어져 생산 loss가 발생할 수 있으므로 원하는 온도 환경에서 검사를 가능	개발, 상용화 완료
2019년 6월~ 2020년 3월	Pulse Heat Unit	장비 국산화, 내제화	개발완료
2019년 5월~ 2020년 3월	Glass Master	휴대폰 강화유리 자동 부착 장비로서 자동화 장비 사업군 확대	개발, 양산 완료
2019년 7월 ~ 2020년 5월	카메라 모듈용 FPCB Folding / Unfolding장비	기존 검사장비가 아닌 FPCB를 Folding / Unfolding 하는 장비를 개발함으로써 신규 공정에 진입하여 매출확대가 이루어지고 향후 유사공정 장비 판로를 기대	개발, 양산 완료
2020년 6월~ 2020년 12월	Laser Module공정과 신규 공정의 Tray자동 Packing 장비 개발	최종 출하 Tray를 자동 Packing하는 장비를 개발하여 신규 매출 증대와 신규 공정에 장비 투입	개발, 양산 완료
2020년 8월~ 2020년 12월	T.O.F (Time Of Flight) 신규 장비 개발 진행	카메라에서 가장 각광 받고 있는 item으로 신규 Customer의 장비 개발 진행	장비 개발 진행 중

2020년 7월~ 2020년 11월	고속비전 검사기술을 이용한 자재 이재 장비 개발	Flying vision을 이용한 고속 이재 장비를 개발, 매출 증대와 신규 기능을 접목한 고속 장비 기술 보유	개발, 양산 완료
2020년 10월~ 2020년 12월	Laser Module의 전 공정 신규 검사 장비 개발	EOL이 아닌 전 공정 신규 검사장비를 개발, 공정 장비 다변화와 매출 증대 예상	장비 개발 진행 중
2020년 8월~ 2020년 12월	기존 Wafer Polishing Upgrade 장비 개발	Upgrade된 Wafer Polishing장비를 개발하여 Camera Module / 반도체 Test Handler / 반도체 Wafer polishing 공정 장비개발 기술 보유, 여러 Customer와 장 비 Portfolio를 보유	장비 개발 완료 Setup진행 중

## 라. 연구개발계획

연구과제	기대효과	비고
수직형 Rack Master장비 개 발	BIB Board 수직 삽입 장치와 반도체 Line 자동화 장비 개발과 매출 증대	-
Pendant 개발	Teaching pendant를 개발하여 장비 편의성 향상과 Customizing가 능	장비 편의성 향상
VCM Contoller 개발	VCM을 구동할 수 있는 Contoller를 개발, 자사 Type에 맞는 설비 확장 성을 보유하고 원가 절감에 기여 예상	Controller기술 보유 설비 확장성 증가

## 8. 그 밖에 투자의사결정에 필요한 사항

### 가. 지적재산권 보유현황

구분	출원번호	발명의 명칭	특허권자	등록일	등록번호
특허	10-2006-0115537	컴팩트 카메라 모듈(CCM) 초점조정장치용 모듈홀더	팜텍주식회사	2007.10.30	10-0773405
특허	10-2006-0089823	부품트레이 잔류 부품 검출보드	팜텍주식회사	2008.03.18	10-0816617
특허	10-2006-0018544	컴팩트 카메라 모듈용 핸들러의 자동초점 조정 장치	팜텍주식회사	2012.08.16	10-1176777
특허	10-201-0035548	카메라모듈 검사 및 초점 조정장치	팜텍주식회사	2014.06.30	10-1415942
특허	10-2014-0078233	카메라 모듈이 장착되는 소켓장치	팜텍주식회사	2014.07.25	10-1425646
특허	10-2014-046949	웨이퍼링 그립퍼 장치	팜텍주식회사	2015.07.23	10-1540264
특허	10-2014-0044912	웨이퍼 다이 익스팬딩 장치	팜텍주식회사	2015.10.02	10-1559043
특허	10-2014-0059895	카메라모듈의 손떨림 보정력 검사장치	팜텍주식회사	2016.01.29	10-1591939
특허	10-2015-0077721	카메라모듈용 테스트 핸들러의 회전장치	팜텍주식회사	2017.05.25	10-1743621
특허	10-2017-0018160	웨이퍼 시편 가공장치	팜텍주식회사	2018.03.30	10-1845938
특허	10-2017-0018159	폴리싱 장치	팜텍주식회사	2018.07.26	10-1890398
특허	10-2017-0074055	웨이퍼 열라인 방법	팜텍주식회사	2018.10.18	10-1911511
특허	10-2018-0006511	폴리싱장치 및 시편 가공장치	팜텍주식회사	2019.04.05	10-1968157
특허	10-2018-0077866	카메라 모듈 이송장치	팜텍주식회사	2020.02.14	10-2079679
특허	10-2018-0152384	연마기능을 갖는 시편 가공장치	팜텍주식회사	2020.03.25	10-2095532
특허	10-2019-0144913	디퓨저 검사 장치	팜텍주식회사	2021.01.04	10-2200508
특허	10-2020-0026516	반도체 소자 테스트 소켓의 래치 개폐 제어장치	팜텍주식회사	2021.01.22	10-2209062
특허	10-2019-0163351	카메라 모듈용 FPCB 플딩장치	팜텍주식회사	2021.02.04	10-2215006
상표	-	PAMTEK상표출원	팜텍주식회사	2018.02.02	40-2018-0014343
프로그램	-	스마트렌즈 얼라이너 프로그램	팜텍주식회사	2012.08.07	C-2012-015571
프로그램	-	팜텍 카메라 기능검사 소프트웨어 개발 키트 (PCFT SDK)	팜텍주식회사	2017.04.21	C-2017-010004
프로그램	-	머신 비전 기반 회전축 추정 및 회전 운동량 계산 알고리즘	팜텍주식회사	2017.04.21	C-2017-010005
프로그램	-	팜텍 카메라 기능검사 (PCFT)	팜텍주식회사	2017.04.21	C-2017-010006

프로그램	-	휴대용 카메라 모듈 pcb(피씨비)상의 에폭시 도포 상태 검사 프로그램	팜텍주식회사	2017.04.28	C-2017-010634
프로그램	-	휴대용 듀얼 카메라 모듈 에폭시 본딩 유무 검사 프로그램	팜텍주식회사	2017.04.28	C-2017-010633
프로그램	-	다이싱 장치	팜텍주식회사	2018.02.09	C-2018-003888
프로그램	-	카메라 모듈 명 이물 분류	팜텍주식회사	2019.04.30	C-2019-012435
프로그램	-	비전과 서보 모터를 이용한 정밀 운송 기능 제어	팜텍주식회사	2020.03.06	C-2020-008398

### III. 재무에 관한 사항

#### 1. 요약재무정보

(단위:천원)

구 분	제16기	제15기	제14기
[유동자산]	17,696,648	10,406,513	9,519,494
· 당좌자산	15,465,010	7,673,902	4,712,600
· 재고자산	2,231,638	2,732,611	4,806,894
[비유동자산]	11,416,334	10,968,712	10,864,824
· 투자자산	993,560	822,498	658,433
· 유형자산	9,037,392	9,151,713	9,198,455
· 무형자산	219,138	367,730	495,679
· 기타비유동자산	1,166,244	626,771	512,257
자산총계	29,112,982	21,375,225	20,384,318
[유동부채]	13,661,318	7,741,439	8,581,474
[비유동부채]	5,364,617	7,019,610	6,763,309
부채총계	19,025,935	14,761,049	15,344,783
[자본금]	1,958,400	1,958,400	1,920,000
[자본잉여금]	1,945,886	1,637,556	1,438,753
[기타포괄손익누계액]	1,716,461	2,200,591	2,200,591
[이익잉여금]	4,466,300	817,628	(519,809)
자본총계	10,087,047	6,614,175	5,039,535
매출액	38,605,105	29,852,869	46,755,373
영업이익	2,806,273	1,291,866	(3,181,833)
법인세비용차감전순이익	1,931,802	1,337,437	(3,434,687)
당기순이익	3,648,671	1,337,437	(3,434,687)
기본주당순이익(원)	932	346	(894)

[()]는 부(-)의 수치임]

## 2. 연결재무제표

"해당사항 없음"

## 3. 연결재무제표 주식

"해당사항 없음"

## 4. 재무제표

### 1) 재무상태표

제 16기 2020년 12월 31일 현재

제 15기 2019년 12월 31일 현재

제 14기 2018년 12월 31일 현재

팜텍주식회사

(단위 : 원)

과 목	제 16 기	제 15 기	제 14 기
자산			
Ⅰ.유동자산	17,696,648,514	10,406,512,720	9,519,494,246
(1)당좌자산	15,465,009,629	7,673,901,305	4,712,599,967
1.현금및현금성자산	10,024,378,531	2,879,780,261	2,076,672,732
2.단기금융상품	10,000,000	-	-
3.매출채권	4,806,397,507	4,785,423,160	2,852,705,598
대손충당금	(165,000,000)	(184,057,876)	(241,821,628)
4.단기대여금	300,000,000	108,480,100	-
5.미수금	76,651,590	390,130	1,872,085
6.미수수익	678,688	-	-
7.선급금	36,260,560	67,560,650	8,204,068
8.선급비용	21,851,259	13,925,440	13,771,862
9.당기법인세자산	-	2,399,440	1,195,250
10.유동성이연법인세자산	353,791,494	-	-
(2)재고자산	2,231,638,885	2,732,611,415	4,806,894,279
1.제품	650,961,106	117,477,724	1,678,225,448
제품평가충당금	-	(28,212,346)	(57,755,925)
2.상품	-	-	300,000,000
3.재공품	1,998,172,390	2,393,244,602	1,995,125,675
재공품평가충당금	(538,889,763)	(270,183,582)	-
4.원재료	484,915,682	520,285,017	891,299,081
원재료평가충당금	(376,731,762)	-	-
5.미착품	13,211,232	-	-
Ⅱ.비유동자산	11,416,333,572	10,968,712,762	10,864,824,035

(1)투자자산	993,560,181	822,497,533	658,433,052
1.장기금융상품	993,560,181	822,497,533	658,433,052
2.매도가능증권	-	-	-
(2)유형자산	9,037,391,562	9,151,713,991	9,198,454,770
1.토지	5,987,337,000	5,987,337,000	5,987,337,000
2.건물	3,412,765,138	3,412,765,138	3,412,765,138
감가상각누계액	(473,041,001)	(387,721,873)	(302,402,745)
3.구축물	3,900,000	3,900,000	3,900,000
감가상각누계액	(3,899,000)	(3,899,000)	(3,899,000)
4.기계장치	156,375,832	156,375,832	91,375,832
감가상각누계액	(127,391,638)	(103,402,111)	(91,036,124)
5.공구와기구	26,509,364	26,509,364	26,509,364
감가상각누계액	(26,499,364)	(26,499,364)	(26,499,364)
국고보조금	(499)	(499)	(499)
6.차량운반구	109,713,908	109,713,908	94,000,367
감가상각누계액	(91,433,477)	(76,417,039)	(47,638,755)
7.비품	320,483,051	268,072,803	247,035,807
감가상각누계액	(261,668,574)	(222,969,324)	(194,041,303)
8.시설장치	53,210,000	53,210,000	43,210,000
감가상각누계액	(48,969,178)	(45,260,844)	(42,160,948)
(3)무형자산	219,137,948	367,730,024	495,678,619
1.산업재산권	37,560	58,980	105,252
2.개발비	18,356,164	91,780,300	165,204,436
3.소프트웨어	228,244,224	313,390,744	377,868,931
국고보조금	(27,500,000)	(37,500,000)	(47,500,000)
(4)기타비유동자산	1,166,243,881	626,771,214	512,257,594
1.보증금	329,121,360	518,998,140	404,484,520
2.회원권	24,047,274	107,773,074	107,773,074
3.이연법인세자산	813,075,247	-	-
자산총계	29,112,982,086	21,375,225,482	20,384,318,281
부채			
Ⅰ.유동부채	13,661,317,912	7,741,439,290	8,581,473,906
1.매입채무	3,321,798,529	2,642,203,341	4,034,832,607
2.미지급금	168,684,120	378,403,121	459,643,072
3.예수금	141,773,100	65,498,350	47,649,860
4.부가세예수금	791,118,200	183,031,680	267,490,669
5.미지급비용	1,319,268,803	648,945,406	441,839,186
6.선수금	1,794,549,846	1,298,122,157	627,400,000
7.당기법인세부채	58,387,233	-	-

8.단기차입금	2,000,000,000	2,315,000,000	2,500,000,000
9.유동성장기차입금	22,200,000	22,200,000	22,200,000
10.판매보증충당부채	149,145,240	188,035,235	180,418,512
11.전환사채	4,000,000,000	-	-
사채할인발행차금	(1,515,178)	-	-
전환권조정	(746,160,698)	-	-
사채상환할증금	642,068,717	-	-
II.비유동부채	5,364,617,248	7,019,609,586	6,763,309,008
1.장기차입금	3,583,300,000	5,605,500,000	5,649,900,000
2.퇴직급여충당부채	1,781,317,248	1,414,109,586	1,135,609,008
부채총계	19,025,935,160	14,761,048,876	15,344,782,914
자본			
I.자본금	1,958,400,000	1,958,400,000	1,920,000,000
1.보통주자본금	1,958,400,000	1,958,400,000	1,920,000,000
II.자본잉여금	1,945,886,180	1,637,557,216	1,438,753,000
1.주식발행초과금	1,637,557,216	1,637,557,216	1,438,753,000
2.전환권대가	308,328,964	-	-
III. 자본조정	-	-	-
IV.기타포괄손익누계액	1,716,461,131	2,200,591,194	2,200,591,194
1.재평가잉여금	1,716,461,131	2,200,591,194	2,200,591,194
V.이익잉여금	4,466,299,615	817,628,196	(519,808,827)
1.이익준비금	400,000,000	400,000,000	400,000,000
2.미처분이익잉여금	4,066,299,615	417,628,196	(919,808,827)
자본총계	10,087,046,926	6,614,176,606	5,039,535,367
부채및자본총계	29,112,982,086	21,375,225,482	20,384,318,281

## 2) 손익계산서

제 16 기 2020년 1월 1일부터 2020년 12월 31일까지

제 15 기 2019년 1월 1일부터 2019년 12월 31일까지

제 14 기 2018년 1월 1일부터 2018년 12월 31일까지

팜텍주식회사

(단위 : 원)

과 목	제 16 기	제 15 기	제 14 기
I.매출액	38,605,104,545	29,852,868,511	46,755,373,173
II.매출원가	28,643,672,437	23,008,041,537	45,763,367,137
(1)제품매출원가	27,225,028,631	22,110,066,840	45,118,794,146
1.기초제품재고액	89,265,378	1,620,469,523	9,205,030,749
2.당기제품제조원가	27,786,724,359	20,578,862,695	37,534,232,920
3.기말제품재고액	(650,961,106)	(89,265,378)	(1,620,469,523)

(2)상품매출원가	1,418,643,806	897,974,697	644,572,991
1.기초상품재고액	-	300,000,000	-
2.당기상품매입액	1,418,643,806	597,974,697	944,572,991
3.기말상품재고액	-	-	(300,000,000)
Ⅲ.매출총이익	9,961,432,108	6,844,826,974	992,006,036
Ⅳ.판매비와관리비	7,155,159,603	5,552,961,250	4,173,838,939
1.급여	2,521,727,760	1,892,245,608	1,606,567,385
2.퇴직급여	634,794,948	422,058,191	756,163,210
3.복리후생비	456,046,507	248,877,756	258,157,221
4.여비교통비	85,617,599	50,941,614	23,511,990
5.접대비	47,486,680	50,999,500	28,824,242
6.통신비	31,035,943	23,698,427	19,539,269
7.세금과공과	377,089,147	248,882,614	144,823,097
8.감가상각비	66,778,895	74,702,417	67,958,402
9.지급임차료	72,160,260	64,444,851	128,148,428
10.수선비	4,685,000	1,100,000	-
11.보험료	94,470,581	69,417,629	83,096,535
12.차량유지비	43,987,845	31,137,625	35,419,698
13.경상연구개발비	1,957,763,402	1,658,312,494	-
14.운반비	136,862,835	110,234,452	649,580
15.교육훈련비	3,508,350	15,932,768	31,985,280
16.도서인쇄비	2,644,402	2,444,387	2,219,335
17.사무용품비	1,280,000	11,023,945	15,765,855
18.소모품비	48,733,790	16,485,008	23,058,758
19.지급수수료	380,843,393	250,573,163	315,362,540
20.대손상각비	-	(38,001,752)	76,821,628
21.무형자산상각비	148,592,076	151,798,595	112,989,324
22.해외시장개척비	-	-	5,092,345
23.판매보증비	39,050,190	195,651,958	437,684,817
V.영업이익(손실)	2,806,272,505	1,291,865,724	(3,181,832,903)
Ⅵ.영업외수익	191,956,004	425,135,091	124,386,455
1.이자수익	24,617,813	15,595,395	7,738,407
2.수입임대료	-	1,200,000	1,200,000
3.외환차익	103,967,374	373,213,412	22,962,625
4.외화환산이익	181,606	2,587,255	2,383,225
5.유형자산처분이익	-	5,320,669	3,220,904
6.장기금융상품평가이익	36,284,134	-	-
7.국고보조금	8,132,940	-	-
8.잡이익	18,772,137	27,218,360	86,881,294

Ⅶ.영업외비용	1,066,426,871	379,563,792	377,240,895
1.이자비용	554,796,681	290,751,971	323,786,084
2.외환차손	361,721,065	23,711,420	8,012,375
3.외화환산손실	34,600,519	58,586,430	5,592,081
4.장기금융상품평가손실	28,390,559	-	-
5.기부금	1,000,000	-	-
6.매출채권처분손실	-	-	18,432,274
7.무형자산손상차손	-	-	21,095,238
8.회원권손상차손	83,725,800	-	-
9.잡손실	2,192,247	6,513,971	322,843
Ⅷ.법인세비용차감전순이익(손실)	1,931,801,638	1,337,437,023	(3,434,687,343)
Ⅸ.법인세등	(1,716,869,781)	-	-
X.당기순이익(손실)	3,648,671,419	1,337,437,023	(3,434,687,343)
Ⅺ.주당손익			
1.기본주당순이익(손실)	932	346	(894)

### 3) 이익잉여금처분계산서 / 결손금처리계산서

제 16 기 2020년 1월 1일부터 2020년 12월 31일까지 (처분확정일 : 2020년 3월 29일)

제 15 기 2019년 1월 1일부터 2019년 12월 31일까지 (처분확정일 : 2020년 3월 30일)

제 14 기 2018년 1월 1일부터 2018년 12월 31일까지 (처분확정일 : 2019년 3월 27일)

팜텍주식회사

(단위 : 원)

구 분	제 16 기	제 15 기	제 14 기
미처분이익잉여금(미처리결손금)	4,066,299,615	417,628,196	(919,808,827)
미처분이익잉여금(전기이월미처리결손금)	417,628,196	(919,808,827)	2,514,878,516
당기순이익(손실)	3,648,671,419	1,337,437,023	(3,434,687,343)
합계	4,066,299,615	417,628,196	(919,808,827)
이익잉여금처분액(결손금처리액)	-	-	-
차기이월미처분이익잉여금(미처리결손금)	4,066,299,615	417,628,196	(919,808,827)

### 4) 자본 변동 표

과 목	자 본 금	자 본 잉여금	기타포괄 손익누계액	이 익 잉여금	총 계
2018.01.01 (기초자본)	1,920,000,000	1,438,753,000	2,200,591,194	2,914,878,516	8,474,222,710
당기순손실	-	-	-	(3,434,687,343)	(3,434,687,343)
2018.12.31 (기말자본)	1,920,000,000	1,438,753,000	2,200,591,194	(519,808,827)	5,039,535,367
2019.01.01 (기초자본)	1,920,000,000	1,438,753,000	2,200,591,194	(519,808,827)	5,039,535,367
유상증자	38,400,000	198,804,216	-	-	237,204,216
당기순이익	-	-	-	1,337,437,023	1,337,437,023
2019.12.31 (기말자본)	1,958,400,000	1,637,557,216	2,200,591,194	817,628,196	6,614,176,606

2020.01.01(당기초)	1,958,400,000	1,637,557,216	2,200,591,194	817,628,196	6,614,176,606
전환권대가	-	308,328,964	-	-	308,328,964
재평가잉여금			(484,130,063)	-	(484,130,063)
당기순이익	-	-	-	3,648,671,419	3,648,671,419
2020.12.31(당기말)	1,958,400,000	1,945,886,180	1,716,461,131	4,466,299,615	10,087,046,926

5) 현금흐름표

제 16 기 2020년 1월 1일부터 2020년 12월 31일까지

제 15 기 2019년 1월 1일부터 2019년 12월 31일까지

제 14 기 2018년 1월 1일부터 2018년 12월 31일까지

팜텍주식회사

(단위 : 원)

과 목	제 16 기	제 15 기	제 14 기
1. 영업활동으로인한현금흐름	5,711,345,971	1,295,949,431	1,246,604,379
1. 당기순이익(손실)	3,648,671,419	1,337,437,023	(3,434,687,343)
2. 현금의유출이없는비용등의가산	1,144,723,846	758,830,672	1,241,124,833
감가상각비	166,732,677	164,166,985	145,873,536
대손상각비	-	(38,001,752)	76,821,628
무형자산상각비	148,592,076	151,798,595	112,989,324
판매보증비	35,881,410	195,651,958	180,418,512
외화환산손실	22,178,797	6,714,308	5,592,081
매출채권처분손실	-	-	18,432,274
무형자산손상차손	-	-	21,095,238
퇴직급여	367,207,662	278,500,578	679,902,240
이자비용	292,014,865	-	-
회원권손상차손	83,725,800	-	-
장기금융상품평가손실	28,390,559	-	-
3. 현금의유입이없는수익등의차감	(36,465,740)	(7,907,924)	(5,604,129)
외화환산이익	181,606	2,587,255	2,383,225
유형자산처분이익	-	5,320,669	3,220,904
장기금융상품평가이익	36,284,134	-	-
4. 영업활동으로인한자산부채의변동	954,416,446	(792,410,340)	4,125,673,258
매출채권의 감소(증가)	(62,206,520)	(1,956,774,235)	1,069,610,972
미수금의 감소	(76,261,460)	1,481,955	(1,671,345)
미수수익의 감소(증가)	(678,688)	-	42,134
선급금의 감소	31,300,090	(59,356,582)	2,330,364
선급비용의 증가	(7,925,819)	(153,578)	3,577,187
당기법인세자산의 감소(증가)	2,399,440	(1,204,190)	3,076,170
이연법인세자산의 감소(증가)	(1,737,961,384)	-	-
재고자산의 감소(증가)	500,972,530	2,074,282,864	4,937,973,159

매입채무의 증가(감소)	679,769,074	(1,392,629,266)	(2,899,951,798)
미지급금의 증가(감소)	(383,803,881)	(81,239,951)	906,516,190
예수금의 증가(감소)	76,274,750	17,848,490	6,149,950
부가세예수금의 증가	608,086,520	(84,458,989)	(338,906,607)
미지급비용의 증가	844,408,277	207,106,220	39,938,412
선수금의 증가(감소)	496,427,689	670,722,157	421,928,000
당기법인세부채의 감소(증가)	58,387,233	-	(24,939,530)
판매보증비의 지급	(74,771,405)	(188,035,235)	-
II. 투자활동으로인한현금흐름	(227,219,221)	(522,846,118)	(636,879,446)
1. 투자활동으로인한현금유입액	328,480,100	205,487,090	190,670,840
단기대여금의 감소	108,480,100	72,731,000	100,000,000
차량운반구의 처분	-	-	11,430,000
비품의 처분	-	14,600,000	-
정부보조금의 수령	-	-	50,000,000
보증금의 감소	220,000,000	118,156,090	29,240,840
2. 투자활동으로인한현금유출액	(555,699,321)	(728,333,208)	(827,550,286)
단기금융상품의 증가	10,000,000	-	-
단기대여금의 증가	300,000,000	181,211,100	-
장기금융상품의 증가	163,169,073	164,064,481	159,689,388
건물의 취득	-	-	48,351,000
기계장치의 취득	-	65,000,000	-
차량운반구의 취득	-	15,713,541	32,145,210
비품의 취득	52,410,248	35,991,996	37,243,688
시설장치의 취득	-	10,000,000	-
소프트웨어의 취득	-	23,850,000	383,225,000
보증금의 증가	30,120,000	232,502,090	166,896,000
III. 재무활동으로인한현금흐름	1,660,471,520	30,004,216	647,260,000
1. 재무활동으로인한현금유입액	5,997,671,520	4,465,736,433	6,522,634,360
단기차입금의 증가	2,000,000,000	4,228,532,217	6,522,634,360
유상증자	-	237,204,216	-
전환사채의 발행	3,997,671,520	-	-
2. 재무활동으로인한현금유출액	(4,337,200,000)	(4,435,732,217)	(5,875,374,360)
단기차입금의 상환	2,315,000,000	4,413,532,217	5,822,634,360
유동성장기차입금의 상환	22,200,000	22,200,000	52,740,000
장기차입금의 상환	2,000,000,000	-	-
IV. 현금의 증가(감소)( I + II + III)	7,144,598,270	803,107,529	1,256,984,933
V. 기초의 현금	2,879,780,261	2,076,672,732	819,687,799
VI. 기말의 현금	10,024,378,531	2,879,780,261	2,076,672,732



## 5. 재무제표 주석

제 16 기 2020년 1월 1일부터 2020년 12월 31일까지

제 15 기 2019년 1월 1일부터 2019년 12월 31일까지

팜텍주식회사

### 1. 회사의 개요

팜텍주식회사(이하 "당사")는 2005년 8월 5일 설립되어, 카메라 모듈 장비 제조를 주요 사업으로 영위하고 있습니다.

당사는 그 동안 수차례의 유·무상증자를 통하여 당기말 현재의 자본금은 1,958,400천원이며, 주요 주주현황은 다음과 같습니다.

주주명	소유주식수(주)	지분율
김재웅	1,280,000	32.7%
박정인	640,000	16.3%
박태오	640,000	16.3%
우리사주조합원	73,860	1.9%
기 타	1,282,940	32.8%
합 계	3,916,800	100.0%

### 2. 재무제표 작성기준 및 유의적인 회계정책

당사의 재무제표는 대한민국의 일반기업회계기준에 따라 작성되었으며, 재무제표 작성에 적용된 유의적인 회계정책의 내용은 다음과 같습니다

#### (1) 현금및현금성자산의 분류

당사는 통화 및 타인발행수표 등 통화대용증권과 당좌예금, 보통예금 및 큰 거래비용없이 현금으로 전환이 용이하고 이자율 변동에 따른 가치변동이 중요하지 않은 금융상품으로서 취득당시 만기일(또는 상환일)이 3개월 이내인 것을 현금및현금성자산으로 분류하고 있습니다

#### (2) 대손충당금

당사는 보고기간종료일 현재 매출채권, 대여금, 미수금 등 받을채권 잔액의 회수가능성에 대한 개별분석 및 과거의 대손경험율을 토대로 하여 예상되는 대손추정액을 대손충당금으로 설정하고 있습니다. 상거래에서 발생한 매출채권에 대한 대손상각비는 판매비와관리비로 처리하고, 기타 채권에 대한 대손상각비는 영업외비용으로 처리하고 있습니다.

#### (3) 재고자산

당사는 재고자산에 대하여 다음의 방법에 의해 산정된 취득원가를 재무상태표가액으로 하고

있으며, 연중 계속기록법에 의하여 수량 및 금액을 계산하고 매 기말 실지재고조사를 실시하여 그 기록을 조정하고 있습니다.

구 분	평가방법
제품	개별법
상품	개별법
재공품	개별법
원재료	선입선출법

또한, 보고기간 종료일 현재 재고자산의 시가(제품, 상품 및 재공품의 경우는 순실현가능가치, 원재료의 경우는 현행대체원가)가 취득원가보다 하락한 경우에는 시가를 재무상태표가액으로 하고 있으며 재고자산을 저가기준으로 평가하는 경우 발생하는 재고자산평가손실은 해당 재고자산에서 차감하는 형식으로 표시하고 이를 매출원가에 가산하고 있습니다. 한편 저가법의 적용에 따른 평가손실을 초래했던 상황이 해소되어 새로운 시가가 장부금액보다 상승한 경우에는 최초의 장부금액을 초과하지 않는 범위 내에서 평가손실을 환입하고 있으며, 이러한 재고자산평가손실의 환입은 매출원가에서 차감하고 있습니다.

#### (4) 유가증권 (지분법적용투자주식 제외)

당사는 유가증권의 최초인식시 유가증권 취득을 위하여 제공하거나 수취한 대가의 시장가격에 취득과 직접 관련되는 거래원가(최초 인식 이후 공정가치의 변동을 당기손익으로 인식하는 단기매매증권 등은 제외)를 가산하여 공정가치로 측정하고 있습니다. 또한, 유가증권의 취득목적과 성격에 따라 단기매매증권, 매도가능증권, 만기보유증권으로 분류하고 있습니다. 한편, 당사는 유가증권의 처분시 실현손익을 계산하기 위한 유가증권의 원가 결정 방법으로 채무증권에 대하여는 개별법, 지분증권에 대하여는 이동평균법을 적용하고 있습니다.

당사가 적용하고 있는 매도가능증권의 회계처리 내역은 다음과 같습니다.

당사는 단기매매증권이나 만기보유증권으로 분류되지 아니하는 유가증권은 매도가능증권으로 분류하고 있습니다. 다만, 보고기간종료일로부터 1년 내에 만기가 도래하거나 또는 매도 등에 의하여 처분할 것이 거의 확실한 매도가능증권은 유동자산으로 분류하고 있습니다. 매도가능증권은 공정가치를 재무상태표가액으로 하고 있습니다. 매도가능증권에 대한 미실현보유손익은 매도가능증권평가손익의 과목으로 하여 자본항목 중 기타포괄손익누계액으로 처리하고 있으며, 당해 매도가능증권평가손익의 누적금액은 해당 매도가능증권을 처분하거나 손상차손을 인식하는 시점에 일괄하여 매도가능증권처분손익 또는 매도가능증권손상차손에 반영하고 있습니다. 다만, 매도가능증권 중 시장성이 없는 지분증권의 공정가치를 신뢰성있게 측정할 수 없는 경우에는 취득원가로 평가하고 있습니다.

당사는 손상차손의 발생에 대한 객관적인 증거가 있는지 매 보고기간말마다 평가하여 매도가능증권의 회수가능액이 채무증권의 상각후원가 또는 지분증권의 취득원가보다 작은 경우에는 손상차손이 불필요하다는 명백한 반증이 없는 한 손상차손을 인식하여 당기손익에 반영하고 있습니다. 손상차손의 회복이 손상차손 인식 후에 발생한 사건과 객관적으로 관련되는 경우, 원가로 평가하는 매도가능증권의 경우 당초에 손상차손을 인식하지 않았다면 인식될 회복일 현재의 취득원가를 한도로 당기이익을 인식하며, 공정가치로 평가하는 매도가능증권의 경우에는 이전에 인식하였던 손상차손 금액을 한도로 하여 회복된 금액을 당기이익으로 인식하고 있습니다.

#### (5) 유형자산

당사는 유형자산을 최초에는 취득원가(구입원가 또는 제작원가 및 경영진이 의도하는 방식으로 자산을 가동하는데 필요한 장소와 상태에 이르게 하는데 직접 관련되는 지출 등으로 구성되며 매입할인 등이 있는 경우에는 이를 차감)로 측정하며, 현물출자, 증여, 기타무상으로 취득한 유형자산은 공정가치를 취득원가로 하고 있습니다.

한편, 동종자산과의 교환으로 받은 유형자산의 취득원가는 교환으로 제공한 자산의 장부금액으로, 다른 종류의 자산과의 교환으로 취득한 자산의 취득원가는 교환을 위하여 제공한 자산의 공정가치로 측정하고, 제공한 자산의 공정가치가 불확실한 경우에는 교환으로 취득한 자산의 공정가치로 측정하고 있습니다.

당사는 유형자산의 취득 또는 완성 후의 지출이 자산으로부터 발생하는 미래경제적효익이 유입될 가능성이 높으며, 그 원가를 신뢰성있게 측정할 수 있는 경우에 한하여 자본적 지출로 처리하고 적절한 경우 별도의 자산으로 인식하고 교체된 자산은 재무상태표에서 제거하고 있습니다. 한편, 수선유지를 위한 지출은 발생한 기간의 비용으로 인식하고 있습니다.

당사는 유형자산 중 토지에 대하여 재평가모형을 선택하고 있으며 보고기간말에 자산의 장부금액이 공정가치와 중요하게 차이가 나지 않도록 주기적으로 재평가를 수행하고 있습니다. 토지에 해당하는 유형자산은 재평가일의 공정가치에서 이후의 손상차손누계액을 차감한 재평가금액을 장부금액으로 인식하고 있습니다. 자산의 장부금액이 재평가로 인하여 증가된 경우에 그 증가액은 기타포괄손익으로 인식하며, 그 증가액 중 자산에 대하여 이전에 손익으로 인식한 재평가액 감소분에 해당하는 금액은 당기이익으로 인식하고 있습니다. 한편, 자산의 장부금액이 재평가로 인하여 감소된 경우에는 그 감소액은 당기손실로 인식하고, 감소액 중 그 자산과 관련된 기타포괄이익의 잔액에 해당하는 금액은 기타포괄이익에서 차감하고 있습니다.

한편, 당사는 자산의 제조, 매입, 건설 또는 개발과 관련한 차입원가를 기간비용으로 회계처리하고 있습니다.

유형자산에 대한 감가상각은 자산이 사용가능한 때(경영진이 의도하는 방식으로 자산을 가동하는데 필요한 장소와 상태에 이르면)부터 아래의 자산별 내용연수에 따라 정액법 또는 정률법에 의하여 계상하고 있습니다. 각 기간의 감가상각비는 다른 자산의 제조와 관련된 경우에는 관련 자산의 제조원가로, 그 밖의 경우에는 판매비와관리비로 계상하고 있습니다.

구 분	상각방법	내용연수
건물	정액법	40년
건축물	정액법	4년
기계장치	정률법	5년
공구와기구	정률법	5년
차량운반구	정률법	5년
비품	정률법	5년
시설장치	정률법	5년

당사는 내용연수 도중 사용을 중단하고, 처분 또는 폐기할 예정인 유형자산은 감가상각을 하지 않는 대신 사용을 중단한 시점의 장부금액을 기타비유동자산으로 재분류하고, 손상차손 발생 여부를 매 회계연도 말에 검토하고 있습니다.

## (6) 무형자산

당사는 개별 취득한 무형자산을 최초로 인식할 때에는 취득원가(당해 무형자산의 구입가격과 자산을 의도한 목적에 사용할 수 있도록 준비하는데 직접 관련되는 원가)로 측정하고 있습니다. 한편, 내부적으로 창출한 무형자산 중 연구단계에서 발생한 지출은 발생한 기간의 비용으로 인식하고 개발단계에서 발생한 지출은 다음의 조건을 모두 충족하는 경우에만 무형자산으로 인식하고 있습니다.

- 1) 무형자산을 사용 또는 판매하기 위해 그 자산을 완성시킬 수 있는 기술적 실현가능성을 제시할 수 있음
- 2) 무형자산을 완성해 그것을 사용하거나 판매하려는 기업의 의도가 있음
- 3) 완성된 무형자산을 사용하거나 판매할 수 있는 기업의 능력을 제시할 수 있음

- 4) 무형자산이 어떻게 미래경제적효익을 창출할 것인가를 보여줄 수 있음
- 5) 무형자산의 개발을 완료하고 그것을 판매 또는 사용하는데 필요한 기술적, 금전적 자원을 충분히 확보하고 있다는 사실을 제시할 수 있음
- 6) 개발단계에서 발생한 무형자산 관련 지출을 신뢰성 있게 구분하여 측정할 수 있음

무형자산 중 개발비는 관련 제품의 판매 또는 사용이 가능한 시점부터 5년의 내용연수를, 개발비를 제외한 무형자산은 5년의 내용연수를 적용하여 정액법에 의하여 산정된 상각액을 직접 차감한 잔액으로 표시하고 있으며, 무형자산의 상각이 다른자산의 제조와 관련된 경우에는 관련 자산의 제조원가로, 그밖의 경우에는 판매비와관리비로 계상하고 있습니다.

#### (7) 자산손상

당사는 금융자산, 재고자산, 건설형 공사계약에서 발생한 자산, 이연법인세자산, 생물자산 및 중단사업에 속하는 자산을 제외한 당사의 모든 자산에 대하여 매 보고기간말마다 자산손상을 시사하는 징후가 있는지 검토하고 있습니다. 만약 그러한 징후가 있다면 당해 자산의 회수가능액을 추정하고 있으며 자산의 회수가능액이 장부금액에중요하게 미달하게 되는 경우에는 장부금액을 회수가능액으로 조정하고 그 차액을 손상차손으로 처리하고 있습니다. 다만, 유형자산의 경우에는 유형자산의 손상징후가 있다고 판단되고 당해 유형자산(개별 자산 또는 유형자산만으로 구성된 현금창출단위 포함)의 사용 및 처분으로부터 기대되는 미래의 현금흐름총액의 추정액이 장부금액에 미달하는 경우에 장부금액을 회수가능액으로 조정하고 그 차액을 손상차손으로 처리하고 있습니다.

또한 아직 사용가능하지 않은 무형자산과 사용을 중지하고 처분을 위해 보유하는 자산에 대해서는 자산손상을 시사하는 징후와 관계없이 매 보고기간말에 회수가능액을추정하고 있습니다.

#### (8) 정부보조금

당사는 정부보조금에 부수되는 조건의 준수와 보조금 수취에 대한 합리적인 확신이 있을 경우에만 정부보조금을 인식하고 있습니다.

시장이자율보다 낮은 이자율인 정부대여금의 효익은 정부보조금으로 처리하고 있으며, 해당 정부보조금은 시장이자율에 기초하여 산정된 정부대여금 공정가치와 수취한 대가의 차이로 측정하고 있습니다.

자산관련정부보조금은 자산의 장부금액을 결정할 때 차감하여 재무상태표에 표시하고 있습니다. 해당 정부보조금은 관련자산의 내용연수에 걸쳐 관련 상각비를 감소시키는 방식으로 당기손익으로 인식하고 있습니다.

수익관련정부보조금은 보상하도록 의도된 비용에 대응시키기 위해 체계적인 기준에 따라 해당 기간에 걸쳐 수익으로 인식하며, 이미 발생한 비용이나 손실에 대한 보전 또는 향후 관련 원가의 발생 없이 당사에 제공되는 즉각적인 금융지원으로 수취하는 정부보조금은 수취할 권리가 발생하는 기간에 당기손익으로 인식하고 있습니다.

#### (9) 외화거래 및 외화자산·부채의 환산

당사는 매출, 매입 등 주요 영업활동이 이루어지는 주된 경제환경의 통화인 원화를 기능통화로 결정하여 재무제표를 작성하였습니다. 당사는 기능통화 외의 통화(외화)로 이루어진 거래는 거래일의 환율을 적용하여 기록하고 있습니다. 역사적원가로 측정하는 비화폐성 외화항목은 거래일의 환율로 환산하고, 공정가치로 측정하는 비화폐성항목은 공정가치가 결정된 날의 환율로 환산하였습니다. 비화폐성항목에서 발생한 손익을 기타포괄손익으로 인식하는 경우에는 그 손익에 포함된 환율변동효과도 기타포괄손익으로 인식하고, 당기손익으로 인식하는 경우에는 환율변동효과도 당기손익으로 인식하고 있습니다.

또한, 화폐성 외화자산 및 부채는 보고기간말의 마감환율로 환산하고 있으며, 환산손익은 당기손익으로 계상하고 있습니다.

#### (10) 퇴직급여제도

당사는 임원 퇴직금지급규정에 따라 보고기간 종료일 현재 1년 이상 근속한 전 임원이 일시에 퇴직할 경우에 지급하여야 할 퇴직금 총 추계액을 퇴직급여충당부채로 설정하고 있습니다.

또한, 당사의 직원에 대한 퇴직연금제도는 확정기여형 퇴직연금제도이므로, 당사는 연금의 운용결과와 관계없이 확정된 부담금을 납부합니다. 이에 따라, 당해 회계기간에 납부하여야 할 부담금을 퇴직급여로 인식하고 있는 바, 확정기여형 퇴직연금제도와 관련하여 당기 및 전기에 인식한 비용은 각각 467,901천원 및 477,512천원입니다

#### (11) 충당부채

당사는 지출의 시기 또는 금액이 불확실한 부채 중 과거사건이나 거래의 결과로 현재의무가 존재하고 당해 의무를 이행하기 위하여 자원이 유출될 가능성이 매우 높으며 그 의무의 이행에 소요되는 금액을 신뢰성 있게 추정할 수 있는 경우에는 부채로 계상하고 있습니다. 또한 충당부채의 명목금액과 현재가치의 차이가 유의적인 경우에는 의무를 이행하기 위하여 예상되는 지출액의 현재가치로 평가하고 있습니다.

제3자가 변제하여 줄 것이 확실한 경우에 한하여 변제할 금액을 별도의 자산으로 처리하며 이 경우 변제에 따른 수익에 해당하는 금액은 충당부채의 인식에 따라 손익계산서에 계상될 관련 비용과 상계하고 있습니다.

#### (12) 수익인식

재화의 판매로 인한 수익은 재화의 소유에 따른 위험과 보상이 구매자에게 이전되고, 판매한 재화에 대하여 소유권이 있을 때 통상적으로 행사하는 정도의 관리나 효과적인 통제를 할 수 없으며, 수익금액 및 거래와 관련하여 발생했거나 발생할 거래원가와 관련 비용을 신뢰성 있게 측정할 수 있고, 경제적 효익의 유입가능성이 매우 높을 때 수익을 인식하고 있습니다.

#### (13) 법인세회계

당사는 자산·부채의 장부금액과 세무금액의 차이인 일시적차이에 대하여 이연법인세를 인식하는 경우, 가산할 일시적차이에 대한 이연법인세부채는 법인세 관련 기업회계기준서상의 예외항목에 해당하지 않는 경우에는 전액 인식하고 있으며, 차감할 일시적차이에 대한 이연법인세자산은 향후 과세소득의 발생가능성이 매우 높아 미래의 법인세절감효과가 실현될 수

있을 것으로 기대되는 경우에 인식하고 있습니다. 이러한 이연법인세자산(부채)는 관련된 자산(부채)항목의 재무상태표상 분류에 따라 재무상태표에 유동자산(유동부채) 또는 기타비유동자산(비유동부채)으로 분류하고 있으며, 세무상결손금에 따라 인식하게 되는 이연법인세자산의 경우처럼 재무상태표상자산항목 또는 부채항목과 관련되지 않은 이연법인세자산과 이연법인세부채는 일시적차이의 예상소멸시기에 따라서 유동항목과 기타비유동항목으로 분류하고, 동일한 유동·비유동 구분 내의 이연법인세자산과 이연법인세부채가 동일한 과세당국과 관련된 경우에는 각각 상계하여 표시하고 있습니다. 또한, 당기법인세부담액(환급액)과 이연법인세는 손익계산서상 법인세비용의 계산에 반영하고 있으며, 이 경우 전기이전의 기간과 관련된 법인세부담액(환급액)을 당기에 인식한 금액(법인세 추납액 또는 환급액)은 당기 법인세부담액(환급액)으로 하여 법인세비용에 포함하고 있습니다. 그러나 당해기간 또는 다른 기간에 자본계정에 직접적으로 인식되는 거래나 사건으로부터 발생된 경우에는 자본계정에서 직접 가감하고 있습니다.

#### (14) 추정의 사용

한국의 일반기업회계기준에 따라 재무제표를 작성하기 위해서 당사는 자산 및 부채의 금액, 수익 및 비용의 측정과 관련하여 많은 합리적인 추정과 가정을 사용합니다. 여기에는 유형자산의 장부금액, 매출채권, 재고자산에 대한 평가 등이 포함됩니다. 이러한 평가금액은 실제와 다를 수 있으며 차기에 유의적으로 조정될 가능성이 있습니다.

### 3. 재고자산의 평가

보고기간종료일 현재 당사의 재고자산의 내역은 다음과 같습니다.

(단위: 천원)

구 분	당기말			전기말		
	취득가액	평가총당금	장부가액	취득가액	평가총당금	장부가액
제품	650,961	-	650,961	117,477	(28,212)	89,265
재공품	1,998,172	(538,890)	1,459,282	2,393,245	(270,184)	2,123,061
원재료	484,916	(376,732)	108,184	520,285	-	520,285
미착품	13,211	-	13,211	-	-	-
합 계	3,147,260	(915,622)	2,231,638	3,031,007	(298,396)	2,732,611

### 4. 매도가능증권

보고기간종료일 현재 당사의 매도가능증권은 시장성 없는 지분증권으로서 내역은 다음과 같습니다.

(단위 : 천원)

구 분	당기말				전기말
	지분율(%)	취득원가	미실현보유 손익누계	장부금액	장부금액
(주)보임 (주1)	9.6%	-	-	-	-

(주1) 전기 이전 피투자회사의 불균등 유상증자로 인해 지분율이 20% 미만이 됨에 따라 유의적인 영향력을 상실하였는 바, 유의적인 영향력을 상실한 시점의 장 부가액 (0원)을 매도가능증권으로 재분류하였음.

## 5. 유형자산

(1) 당기 및 전기 중 당사의 유형자산 장부가액의 변동내용은 다음과 같습니다.

(당기)

(단위: 천원)

구 분	기초	취득	처분	감가상각비	기말
토지	5,987,337	-	-	-	5,987,337
건물	3,025,043	-	-	(85,319)	2,939,724
구축물	1	-	-	-	1
기계장치	52,974	-	-	(23,990)	28,984
공구와기구	10	-	-	-	10
차량운반구	33,297	-	-	(15,017)	18,280
비품	45,103	52,410	-	(38,699)	58,814
시설장치	7,949	-	-	(3,708)	4,241
합 계	9,151,714	52,410	-	(166,732)	9,037,392

(전기)

(단위: 천원)

구 분	기초	취득	처분	감가상각비	기말
토지	5,987,337	-	-	-	5,987,337
건물	3,110,362	-	-	(85,319)	3,025,043
구축물	1	-	-	-	1
기계장치	340	65,000	-	(12,366)	52,974
공구와기구	10	-	-	-	10
차량운반구	46,361	15,714	-	(28,778)	33,297
비품	52,995	35,992	(9,280)	(34,604)	45,103
시설장치	1,049	10,000	-	(3,100)	7,949
합 계	9,198,455	126,706	(9,280)	(164,167)	9,151,714

한편, 당사의 일부 유형자산은 차입금과 관련하여 담보로 제공되어 있습니다(주석18참조).

(2) 토지 재평가 관련 사항

당사는 토지의 인식시점 이후의 측정과 관련하여 2017년부터 재평가모형을 적용하였습니다

1) 재평가기준일 : 2017년 8월 31일

2) 당기말 현재 재평가된 유형자산이 원가모형으로 평가되었을 경우의 장부금액

(단위: 천원)

구분	재평가모형	원가모형
토지	5,987,337	3,786,746

3) 재평가관련 기타포괄손익의 변동내역

(당기)

(단위: 천원)

구분	기초	재평가로 인한 증 가	이연법인세 효과	기말
토지	2,200,591	-	(484,130)	1,716,461

(주) 재평가잉여금은 전기 이전에 발생하였으나 이연법인세 자산의 실현가능성이 높 아  
짐에 따라 당기 중 재평가잉여금에 대하여 이연법인세를 인식하였음.

(전기)

(단위: 천원)

구분	기초	재평가로 인한 증 가	이연법인세 효과	기말
토지	2,200,591	-	-	2,200,591

(3) 토지의 공시지가

보고기간종료일 현재 당사의 유형자산 중 토지의 공시지가 내역은 다음과 같습니다.

(단위: 천원)

내역	장부금액		공시지가	
	당기말	전기말	당기말	전기말
본사공장토지	5,987,337	5,987,337	3,721,648	3,514,307

6. 무형자산

(1) 무형자산 장부금액의 구성내역

보고기간종료일 현재 당사의 무형자산 장부금액의 구성내역은 다음과 같습니다.

(당기말)

(단위: 천원)

구 분	취득원가	상각누계액	손상차손누계액	장부금액
산업재산권	3,035	(2,997)	-	38
개발비	413,999	(374,548)	(21,095)	18,356
소프트웨어	491,476	(263,232)	-	228,244
국고보조금	(47,500)	20,000	-	(27,500)
합 계	861,010	(620,777)	(21,095)	219,138

(전기말)

(단위: 천원)

구 분	취득원가	상각누계액	손상차손누계액	장부금액
산업재산권	3,035	(2,976)	-	59
개발비	413,999	(301,124)	(21,095)	91,780
소프트웨어	491,476	(178,086)	-	313,390
국고보조금	(47,500)	10,000	-	(37,500)
합 계	861,010	(472,186)	(21,095)	367,729

(2) 무형자산 장부금액의 변동내역

당기 및 전기 중 당사의 무형자산 장부금액의 변동내역은 다음과 같습니다.

(당기)

(단위: 천원)

구 분	기초	취득	상각	손상	기말
산업재산권	59	-	(21)	-	38
개발비	91,780	-	(73,424)	-	18,356
소프트웨어	313,391	-	(85,147)	-	228,244
국고보조금	(37,500)	-	10,000	-	(27,500)
합 계	367,730	-	(148,592)	-	219,138

(전기)

(단위: 천원)

구 분	기초	취득	상각	손상	기말
산업재산권	105	-	(46)	-	59
개발비	165,204	-	(73,424)	-	91,780
소프트웨어	377,870	23,850	(88,329)	-	313,391
국고보조금	(47,500)	-	10,000	-	(37,500)
합 계	495,679	23,850	(151,799)	-	367,730

## 7. 장단기차입금

보고기간종료일 현재 당사의 장단기차입금의 내역은 다음과 같습니다.

### (1) 단기차입금

(단위: 천원)

구 분	차입처	이자율(%)	당기말	전기말
운영자금	우리은행	1.60%	2,000,000	-
	우리은행	-	-	475,000
	우리은행	-	-	900,000
	신한은행	-	-	240,000
	IBK기업은행	-	-	100,000
	IBK기업은행	-	-	600,000
합 계			2,000,000	2,315,000

### (2) 장기차입금

(단위: 천원)

구 분	차입처	이자율(%)	만기	당기말	전기말
시설자금	IBK기업은행	3.18%	2022.3.24	3,000,000	3,000,000
	IBK기업은행	3.21%	2022.12.15	550,000	2,550,000
	IBK기업은행	1.50%	2023.6.15	55,500	77,700
소 계				3,605,500	5,627,700
차감 : 유동성 대체				(22,200)	(22,200)
합 계				3,583,300	5,605,500

### (3) 장기차입금 상환계획

(단위: 천원)

구 분	2021년	2022년	2023년	2024년	합 계
장기차입금	22,200	3,572,200	11,100	-	3,605,500

## 8. 전환사채

(1) 보고기간종료일 현재 당사의 전환사채의 내역은 다음과 같습니다.

(단위: 천원)

구 분	발행일	만기일	연이자율(%)	당기말	전기말
제1회 기명식무보증사모전환사채(주)	2020.1.20	2023.1.19	1%	3,000,000	-
사채할인발행차금				(997)	-
전환권조정				(569,201)	-
상환할증금				489,045	-
제2회 기명식무보증사모전환사채(주)	2020.2.28	2023.1.19	1%	1,000,000	-
사채할인발행차금				(518)	-
전환권조정				(176,959)	-
상환할증금				153,023	-
합 계				3,894,393	-

(주) 사채의 만기는 2023년이나 당기말로부터 1년 이내에 사채권자가 조기상환청 구권을 행사할 수 있어 전액 유동부채로 표시하였음.

(2) 당사가 2020년 1월 20일에 발행한 제1회 기명식 무보증 사모 전환사채의 발행내역은 다음과 같습니다.

액면금액	3,000,000천원
발행가액	2,998,446천원(사채발행비용 1,554천원 차감 후)
이자지급조건	액면이자 연1%, 발행일부터 매3개월 마다 지급
보장수익률	사채만기일까지 연 6%
상환방법	전환되지 않거나 조기상환되지 않을 경우 만기일에 액면가액의 116.30%를 일시상환
전환시 발행할 주식의 종류 및 주식수	기명식 보통주 697,674주(액면가액 500원)
전환청구기간	2020년 1월 21일부터 2023년 1월 19일까지
(조정후)전환가격	4,300원(IPO 공모단가 70%에 해당하는 금액이 전환가격을 하회하는 경우 등 기타 사채발행계약서에 정한 기준에 따라 전환가격은 조정될 수 있음)
사채권자에 의한 조기상환청구권	2021년 1월 19일 및 매3개월마다 약정에 정한 금액(조기상환율: 연복리 6%)를 가산한 금액으로 원금의 전부 또는 일부에 대하여 조기상환 청구 가능
당기중 전환권의 행사로 발행된 주식의 수	-주
전환권의 행사로 전환된 누적 주식의 수	-주
미전환된 잔여 주식 수	697,674주

(3) 당사가 2020년 2월 28일에 발행한 제2회 기명식 무보증 사모 전환사채의 발행내역은 다음과 같습니다.

액면금액	1,000,000천원
발행가액	999,226천원(사채발행비용 774천원 차감 후)
이자지급조건	액면이자 연1%, 발행일부터 매3개월 마다 지급
보장수익률	사채만기일까지 연 6%
상환방법	전환되지 않거나 조기상환되지 않을 경우 만기일에 액면가액의 115.30%를 일시상환
전환시 발행할 주식의 종류 및 주식수	기명식 보통주 232,558주(액면가액 500원)
전환청구기간	2020년 2월 29일부터 2023년 1월 18일까지
(조정후)전환가격	4,300원(IPO 공모단가 70%에 해당하는 금액이 전환가격을 하회하는 경우 등 기타 사채발행계약서에 정한 기준에 따라 전환가격은 조정될 수 있음)
사채권자에 의한 조기상환청구권	2021년 1월 19일 및 매3개월마다 약정에 정한 금액(조기상환율: 연복리 6%)를 가산한 금액으로 원금의 전부 또는 일부에 대하여 조기상환 청구 가능
당기중 전환권의 행사로 발행된 주식의 수	-주
전환권의 행사로 전환된 누적 주식의 수	-주
미전환된 잔여 주식 수	232,558주

### 9. 판매보증충당부채

당기 및 전기 중 당사의 판매보증충당부채의 변동내역은 다음과 같습니다.

(단위: 천원)

구 분	당기	전기
기초	188,035	180,419
전입	35,881	195,651
지급	(74,771)	(188,035)
기말	149,145	188,035

## 10. 자본

### (1) 자본금의 내역

보고기간종료일 현재 당사의 자본금에 관련된 사항은 다음과 같습니다.

(단위: 주, 원)

구 분	당기말	전기말
발행할 주식의 총수	30,000,000주	30,000,000주
1주당 액면금액	500원	500원
발행한 주식의 수	3,916,800주	3,916,800주
자본금	1,958,400,000	1,958,400,000

### (2) 자본금 및 주식발행초과금의 변동내역

당기 및 전기 중 당사의 자본금 및 주식발행초과금의 변동내역은 다음과 같습니다.

구 분	자본금	자본잉여금	
		주식발행초과금	전환권대가
전기초	1,920,000	1,438,753	-
유상증자(주1)	38,400	198,804	-
전기말	1,958,400	1,637,557	-
당기초	1,958,400	1,637,557	-
전환사채 발행(주2)	-	-	308,329
당기말	1,958,400	1,637,557	308,329

(주1) 당사는 2019년 9월 2일자 이사회에서 보통주 76,800주를 우리사주조합에게 유상증자하기로 결정하였으며, 2019년 9월 18일자로 유상증자를 실시하였음.

(주2) 당사는 2020년 1월 20일 및 2020년 2월 28일에 제1회 기명식 무보증 사모 전환사채(액면가액 : 3,000,000천원) 및 제2회 기명식 무보증 사모 전환사채(액면 가액 : 1,000,000천원)를 각각 발행하였음.

## 11. 이익잉여금

(1) 보고기간종료일 현재 당사의 법정적립금 및 법령 등에 따라 이익배당이 제한되어있는 이익잉여금의 내용은 다음과 같습니다.

(단위: 천원)

구 분	당기말	전기말
법정적립금 :		
이익준비금	400,000	400,000

당사는 상법의 규정에 따라 자본금의 50%에 달할 때까지 매 결산기의 금전에 의한 이익배당액의 10% 이상의 금액을 이익준비금으로 적립하고 있습니다. 동 이익준비금은 이익배당목적으로 사용될 수 없으며 자본전입 또는 결손보전에만 사용이 가능합니다.

## (2) 이익잉여금처분계산서

당기 및 전기의 당사의 이익잉여금처분계산서의 내역은 다음과 같습니다.

### 이익잉여금처분계산서

=====

제 16 기	2020년 1월 1일부터 2020년 12월 31일까지	제 15 기	2019년 1월 1일부터 2019년 12월 31일까지
처분예정일	2021년 3월 29일	처분확정일	2020년 3월 30일

(단위:원)

구 분	제 16(당) 기		제 15(전) 기	
I. 미처분이익잉여금		4,066,299,615		417,628,196
1. 전기이월미처분이익잉여금(미처리결손금)	417,628,196		(919,808,827)	
2. 당기순이익	3,648,671,419		1,337,437,023	
II. 이익잉여금처분액		-		-
III. 차기이월미처분이익잉여금		4,066,299,615		417,628,196

## 12. 포괄손익계산서

당사의 당기 및 전기의 포괄손익계산서 내역은 다음과 같습니다.

### 포괄손익계산서

=====

제 16 기 2020년 1월 1일부터 2020년 12월 31일까지

제 15 기 2019년 1월 1일부터 2019년 12월 31일까지

(단위:천원)

구 분	당 기		전 기	
당기순이익		3,648,671		1,337,437
기타포괄손익				
재평가잉여금의 이연법인세 인식(주)	(484,130)		-	
포괄이익		3,164,541		1,337,437

(주) 재평가잉여금은 전기 이전에 발생하였으나 이연법인세 자산의 실현가능성이 높아  
짐에 따라 당기 중 재평가잉여금에 대하여 이연법인세를 인식하였음.

### 13. 주당손익

#### (1) 기본주당이익

기본주당순이익은 보통주 1주에 대한 당기순이익을 계산한 것으로 그 내역은 다음과 같습니다.

구 분	당기	전기
당기순이익	3,648,671,419	1,337,437,023
가중평균유통보통주식수	3,916,800	3,862,093
기본주당순이익	932	346

당기 및 전기 중 가중평균유통보통주식수는 다음과 같습니다.

#### (당기)

(단위: 주)

구 분	일자	유통주식수	가중치	가중평균유통 보통주식수
기초	2020.1.1	3,916,800	366/366	3,916,800
합 계		3,916,800		3,916,800

#### (전기)

(단위: 주)

구 분	일자	유통주식수	가중치	가중평균유통 보통주식수
기초	2019.1.1	3,840,000	365/365	3,840,000
유상증자	2019.9.18	76,800	105/365	22,093
합 계		3,916,800		3,862,093

(2) 희석주당이익

당사의 희석주당순이익은 모든 희석성 잠재적보통주가 보통주로 전환된다고 가정하여 조정  
한 가중평균 유통보통주식수를 적용하여 계산한 것으로 그 산출내역은 다음과 같습니다.

(단위: 원)

구 분	당기
희석주당이익 계산에 사용된 당기순이익	3,905,128,261
희석주당이익 계산에 사용된 가중평균유통주식수	4,773,960
희석주당순이익	818

당기 중 희석주당이익 계산에 사용된 순이익은 다음과 같습니다

(단위: 원)

구 분	당기
기본주당이익 계산에 사용된 당기순이익	3,648,671,419
전환사채의 이자	256,456,842
희석주당이익 계산에 사용된 당기순이익	3,905,128,261

당기 중 희석주당이익 계산에 사용된 가중평균보통주식수는 다음과 같습니다.

(단위: 주)

구 분	당기
기본주당이익 계산에 사용된 가중평균유통주식수	3,916,800
무상으로 발행된 것으로 간주된 주식수	
전환사채	857,160
희석주당이익 계산에 사용된 가중평균유통주식수	4,773,960

한편, 전기말 현재 잠재적 보통주로 전환되는 금융상품이 없기 때문에 전기의 희석주당순이  
익은 기본주당순이익과 동일합니다.

14. 법인세비용

(1) 법인세비용의 산출내역

(단위: 천원)

구 분	당 기	전 기
법인세부담액(법인세추납액/환급액 포함)	21,092	-
일시적차이로 인한 이연법인세 변동액	(1,166,867)	-
총 법인세효과	(1,145,775)	-
자본에 직접 반영된 법인세비용	(571,095)	-
법인세비용	(1,716,870)	-

(2) 법인세비용차감전순이익과 법인세비용간의 관계

(단위: 천원)

구 분	당 기	전 기
법인세비용차감전순이익	1,931,802	1,337,437
적용세율(22%)에 따른 법인세(주민세포함)	402,996	272,236
조정사항		
비공제비용	127,739	43,791
법인세환급액	(41,397)	-
이월결손금공제효과	(51,736)	-
세액공제효과	(624,881)	-
자본에 직접 반영된 법인세	(571,095)	-
실현가능성 변동에 따른 이연법인세 인식 효과	(1,166,867)	-
실현가능성에 따른 이연법인세 미인식 효과	-	(316,027)
기타	208,371	-
법인세비용	(1,716,870)	-
유효세율(법인세비용/법인세비용차감전순이익)	(주)	(주)

(주) 부의 법인세 비용으로 유효세율을 산정하지 않음.

(3) 일시적차이 및 이연법인세자산(부채)의 증감내역

(당기)

(단위: 천원)

구분	기초	증가	감소	기말	유동	비유동
(차감할 일시적차이 및 세무상결손금)						
대손충당금	136,204	116,936	136,204	116,936	116,936	-
연차수당충당부채	174,085	-	-	174,085	174,085	-
퇴직급여충당부채	1,610,910	-	-	1,610,910	-	1,610,910
미지급비용	-	213,465	-	213,465	213,465	-
판매보증충당부채	188,035	-	-	188,035	188,035	-
재고자산	298,396	675,549	58,323	915,622	915,622	-
감가상각비	8,866	530	-	9,396	-	9,396
장기금융상품평가손실	-	28,391	-	28,391	-	28,391
사채상환할증금	-	642,069	-	642,069	-	642,069
이월결손금	235,163	-	235,163	-	-	-
소계	2,651,659	1,676,940	429,690	3,898,909	1,608,143	2,290,766
적용세율	22%	-	-	22%	22%	22%
법인세효과	583,365	-	-	857,760	353,791	503,968
이월세액공제	1,121,544	475,096	624,881	971,758	-	971,758
합계	1,704,909	-	-	1,829,518	353,791	1,475,726
이연법인세자산인식제외(주)	(1,212,529)	-	-	-	-	-
이연법인세자산인식	492,380	-	-	1,829,518	353,791	1,475,726
(가산할 일시적차이)						
토지재평가차익	(2,200,591)	-	-	(2,200,591)	-	(2,200,591)
장기금융상품평가이익	-	(36,284)	-	(36,284)	-	(36,284)
사채할인발행차금	-	(2,101)	(586)	(1,515)	-	(1,515)
전환권조정	-	(1,037,590)	(291,429)	(746,161)	-	(746,161)
일시상각충당금	(37,500)	-	(10,000)	(27,500)	-	(27,500)
소계	(2,238,091)	(1,075,975)	(302,015)	(3,012,051)	-	(3,012,051)
적용세율	22%	-	-	22%	22%	22%
법인세효과	(492,380)	-	-	(662,651)	-	(662,651)
이연법인세부채인식제외	-	-	-	-	-	-
이연법인세부채인식	(492,380)	-	-	(662,651)	-	(662,651)
이연법인세자산-순액	-	-	-	1,166,867	353,791	813,075

(주) 당기 중 이연법인세자산의 실현가능성이 높아짐에 따라 전기까지 인식하지 않았던 이연법인세를 인식하였음.

(전기)

(단위: 천원)

구 분	기초	증가	감소	기말	유동	비유동
<b>(차감할 일시적차이 및 세무상결손금)</b>						
대손충당금	213,295	136,204	213,295	136,204	136,204	-
퇴직급여충당부채	1,135,609	748,485	273,184	1,610,910	-	1,610,910
재고자산	57,756	298,396	57,756	298,396	298,396	-
판매보증충당금부채	180,419	219,969	212,354	188,034	188,035	-
감가상각비	2,623	6,244	-	8,867	-	8,867
미지급비용	-	12,478	12,478	-	-	-
연차수당충당금부채	-	174,085	-	174,085	174,085	-
이월결손금	2,178,609	264,282	2,207,728	235,163	-	235,163
소계	3,768,311	1,860,143	2,976,795	2,651,659	796,720	1,854,940
적용세율	22%	-	-	22%	22%	22%
법인세효과	829,028	-	-	583,365	175,278	408,087
이월세액공제	717,302	404,242	-	1,121,544	(717,302)	1,838,846
합계	1,546,330	-	-	1,704,909	(542,024)	2,246,933
이연법인세자산인식제외(주)	(1,051,750)	-	-	(1,212,529)	542,024	(1,754,553)
이연법인세자산인식	494,580	-	-	492,380	-	492,380
<b>(가산할 일시적차이)</b>						
토지재평가차익	(2,200,591)	-	-	(2,200,591)	-	(2,200,591)
일시상각충당금	(47,500)	-	(10,000)	(37,500)	-	(37,500)
소계	(2,248,091)	-	(10,000)	(2,238,091)	-	(2,238,091)
적용세율	22%	-	-	22%	22%	22%
법인세효과	(494,580)	-	-	(492,380)	-	(492,380)
이연법인세부채인식제외	-	-	-	-	-	-
이연법인세부채인식	(494,580)	-	-	(492,380)	-	(492,380)
이연법인세자산-순액	-	-	-	-	-	-

(주) 당사는 향후 과세소득의 실현가능성을 합리적으로 확신할 수 없어 차기 이후 각 회계연도에 소멸되는 가산할 일시적 차이를 한도로 하여 계산된 차감할 일시적 차이를 초과하여 계산되는 이연법인세자산을 인식하지 아니하였습니다.

(4) 자본에 직접 부가되거나 차감된 당기법인세와 이연법인세의 내역

(단위: 천원)

구분	당기말			전기말		
	세전금액	법인세효과	세후금액	세전금액	법인세효과	세후금액
이연법인세						
전환권조정	395,294	(86,965)	308,329	-	-	-
재평가잉여금	-	(484,130)	(484,130)	-	-	-
합 계	395,294	(571,095)	(175,801)	-	-	-

(5) 상계 전 당기법인세자산과 당기법인세부채

(단위: 천원)

구분	당기말	전기말
상계 전 당기법인세부채	(62,488)	-
상계 전 당기법인세자산	4,101	2,181
상계 후 당기법인세자산(부채)	(58,387)	2,181

15. 화폐성 외화자산 및 외화부채

보고기간종료일 현재 당사의 화폐성 외화자산 및 외화부채의 내역은 다음과 같습니다.

(단위: USD, CNY, 천원)

구 분	당기말			전기말		
		외화	원화환산액		외화	원화환산액
현금및현금성자산	USD	1,207,522	1,313,784	USD	1,086,671	1,258,147
매출채권	USD	676,582	736,121	USD	635,734	736,052
임차보증금	CNY	3,500	584	CNY	3,500	581
외화자산 계	USD	1,884,104	2,050,489	USD	1,722,405	1,994,780
	CNY	3,500		CNY	3,500	
매입채무	USD	11,075	12,050	USD	-	-
외화부채 계	USD	11,075	12,050	USD	-	-

16. 보험가입자산

당기말 현재 당사의 보험가입내역은 다음과 같습니다.

(단위: 천원)

구 분	보험가입자산	보험회사	장부가액	부보금액
재산종합보험	건물	현대해상화재보험	2,939,724	1,250,000
	기계장치		28,984	
	집기비품	한화손해보험	58,814	4,330,000
	재고자산		2,231,639	

또한, 당사는 상기 보험 이외에 차량운반구에 대하여 한화손해보험(주)에 자동차손해배상책임보험을 가입하고 있습니다.

## 17. 우발부채 및 약정사항

### (1) 타인으로부터 제공받은 지급보증

당기말 현재 당사가 타인으로부터 제공받은 지급보증의 내역은 다음과 같습니다.

(단위: 천원)

제공자	약정한도액	실행금액	보증내용
SGI서울보증보험	7,000,000	3,165,434	계약이행 및 하자보증 등
기술보증기금	1,900,000	1,900,000	차입금 보증

### (2) 대출약정

당기말 현재 당사의 차입금과 관련하여 체결 중인 은행별 약정한도액 및 대출실행액의 내역은 다음과 같습니다.

(단위: 천원)

금융기관	약정한도액	실행금액	내역
IBK기업은행	3,000,000	3,000,000	시설자금대출
	2,550,000	550,000	
	111,000	55,500	
	240,000	-	운영자금대출
	2,000,000	-	구매자금대출
우리은행	-	2,000,000	운영자금대출
합 계	7,901,000	5,605,500	

## 18. 담보제공자산

당기말 현재 당사의 담보제공자산의 내역은 다음과 같습니다.

(단위: 천원)

담보제공처	구 분	장부가액	채권최고액	담보내역
IBK기업은행	토지 및 건물	8,927,061	6,660,000	차입금에 대한 담보

## 19. 금융상품

### (1) 금융부채의 만기분석

보고기간종료일 현재 당사가 현금 등 금융자산을 인도하여 결제하는 금융부채의 종류별 만기분석 내역은 다음과 같습니다.

(당기말)

(단위: 천원)

구 분	1년미만	1~5년	5년 이상	합 계
매입채무	3,321,799	-	-	3,321,799
미지급금	168,684	-	-	168,684
미지급비용	1,319,269	-	-	1,319,269
단기차입금	2,000,000	-	-	2,000,000
유동성장기차입금	22,200	-	-	22,200
유동성전환사채	3,894,393	-	-	3,894,393
장기차입금	-	3,583,300	-	3,583,300
합 계	10,726,345	3,583,300	-	14,309,645

(전기말)

(단위: 천원)

구 분	1년미만	1~5년	5년 이상	합 계
매입채무	2,642,203	-	-	2,642,203
미지급금	552,488	-	-	552,488
미지급비용	474,862	-	-	474,862
단기차입금	2,315,000	-	-	2,315,000
유동성장기차입금	22,200	-	-	22,200
장기차입금	-	5,605,500	-	5,605,500
합 계	6,006,753	5,605,500	-	11,612,253

(2) 유동성위험관리

유동성위험은 당사가 유동성 부족으로 인해 금융부채에 대한 지급 의무를 이행 못하거나, 정상적인 영업을 위한 자금조달이 불가능한 경우 발생하고 있습니다.

당사는 월, 분기, 연 단위 자금수지계획을 수립함으로써 영업활동, 투자활동, 재무활동에서의 자금수지를 미리 예측하고 있으며, 이를 통해 필요한 유동성 규모를 사전에 확보하고 유지하여 향후에 발생할 수 있는 유동성위험을 사전에 관리하고 있습니다.

20. 특수관계자 공시

당사의 특수관계자 공시와 관련된 내용은 다음과 같습니다.

(1) 특수관계자 내역

구 분	특수관계자
당사의 주요 경영진	김재웅(대표이사), 박정인, 박태오

(2) 당기말 현재 특수관계자로부터 제공받은 지급보증 및 담보제공 내역

(단위: 천원)

제공받은 내용			관련차입금			
특수관계자	보증 등의 내용	금액	종류	한도금액	차입금액	담보권자
대표이사 및 임원	연대보증	304,200	시설자금대출	2,550,000	550,000	IBK기업은행
대표이사 및 임원		2,400,000	구매자금대출	2,000,000	-	IBK기업은행
대표이사 및 임원		288,000	운영자금대출	240,000	-	IBK기업은행
대표이사 및 임원		240,000	매출채권담보대출	-	-	IBK기업은행
대표이사		133,200	시설자금대출	111,000	55,500	IBK기업은행
대표이사		6,408,746	계약이행보증 등	7,000,000	3,165,434	SGI서울보증보험

(3) 주요 경영진 보상

당사는 등기이사 및 당사 기업활동의 계획, 운영 및 통제에 대한 유의적인 권한과 책임을 가진 임원을 주요 경영진에 포함고 있으며, 당기 및 전기 중 주요 경영진에 대한보상내역은 다음과 같습니다.

(단위: 천원)

구 분	당기	전기
급여	653,876	454,099
퇴직급여	307,534	278,501
합 계	909,530	732,600

21. 부가가치계산에 필요한 사항

당사의 제조원가 및 판매비와관리비에 포함된 부가가치의 계산에 필요한 사항은 다음과 같습니다.

(단위: 천원)

구 분	제조원가		판매비와관리비		합 계	
	당기	전기	당기	전기	당기	전기
급여	2,061,338	2,123,843	4,422,110	3,509,212	6,483,448	5,633,055
퇴직급여	166,679	333,954	634,795	422,058	801,474	756,012
복리후생비	239,592	406,220	456,047	248,878	695,639	655,098
지급임차료	40,144	140,653	72,160	64,445	112,304	205,098
감가상각비	99,954	89,465	66,779	74,702	166,733	164,167
무형자산상각비	-	-	148,592	151,799	148,592	151,799
세금과공과	130,507	209,438	377,089	248,883	507,596	458,321
합 계	2,738,214	3,303,573	6,177,572	4,719,977	8,915,786	8,023,550

## 22. 현금흐름표

당사는 현금흐름표상의 영업활동으로 인한 현금흐름표를 간접법으로 작성하였으며, 현금의 유입과 유출이 없는 유의적인 거래는 다음과 같습니다.

(단위: 천원)

구 분	당기	전기
매출채권의 제각	19,058	19,762
장기차입금의 유동성 대체	22,200	22,200

한편 현금흐름표상의 현금은 재무상태표상의 현금및현금성자산입니다.

## 23. 재무제표의 승인

당사의 당기 재무제표는 2021년 2월 26일자 이사회에서 승인되었으며, 2021년 3월 29일자 정기주주총회에서 최종 승인될 예정입니다.

## 6. 기타 재무에 관한 사항

### 채무증권 발행실적

(기준일 : 2020년 12월 31일 )

(단위 : 백만원, %)

발행회사	증권종류	발행방법	발행일자	권면(전자등록)총액	이자율	평가등급 (평가기관)	만기일	상환 여부	주관회사
-	-	-	-	-	-	-	-	-	-
-	-	-	-	-	-	-	-	-	-
합 계	-	-	-	-	-	-	-	-	-

### 기업어음증권 미상환 잔액

(기준일 : 2020년 12월 31일 )

(단위 : 백만원)

잔여만기		10일 이하	10일초과 30일이하	30일초과 90일이하	90일초과 180일이하	180일초과 1년이하	1년초과 2년이하	2년초과 3년이하	3년 초과	합 계
미상환 잔액	공모	-	-	-	-	-	-	-	-	-
	사모	-	-	-	-	-	-	-	-	-
	합계	-	-	-	-	-	-	-	-	-

### 단기사채 미상환 잔액

(기준일 : 2020년 12월 31일 )

(단위 : 백만원)

잔여만기		10일 이하	10일초과 30일이하	30일초과 90일이하	90일초과 180일이하	180일초과 1년이하	합 계	발행 한도	잔여 한도
미상환 잔액	공모	-	-	-	-	-	-	-	-
	사모	-	-	-	-	-	-	-	-
	합계	-	-	-	-	-	-	-	-

### 회사채 미상환 잔액

(기준일 : 2020년 12월 31일 )

(단위 : 백만원)

잔여만기		1년 이하	1년초과 2년이하	2년초과 3년이하	3년초과 4년이하	4년초과 5년이하	5년초과 10년이하	10년초과	합 계
미상환 잔액	공모	-	-	-	-	-	-	-	-
	사모	-	-	4,000	-	-	-	-	4,000
	합계	-	-	4,000	-	-	-	-	4,000

### 신종자본증권 미상환 잔액

(기준일 : 2020년 12월 31일 )

(단위 : 백만원)

잔여만기		1년 이하	1년초과 5년이하	5년초과 10년이하	10년초과 15년이하	15년초과 20년이하	20년초과 30년이하	30년초과	합 계
미상환 잔액	공모	-	-	-	-	-	-	-	-
	사모	-	-	-	-	-	-	-	-
	합계	-	-	-	-	-	-	-	-

### 조건부자본증권 미상환 잔액

(기준일 : 2020년 12월 31일 )

(단위 : 백만원)

잔여만기		1년 이하	1년초과 2년이하	2년초과 3년이하	3년초과 4년이하	4년초과 5년이하	5년초과 10년이하	10년초과 20년이하	20년초과 30년이하	30년초과	합 계
미상환 잔액	공모	-	-	-	-	-	-	-	-	-	-
	사모	-	-	-	-	-	-	-	-	-	-
	합계	-	-	-	-	-	-	-	-	-	-

## IV. 이사의 경영진단 및 분석의견

### 1. 예측정보에 대한 주의사항

당사가 동 사업보고서에서 미래에 발생할 것으로 예상·예측한 활동, 사건 또는 현상은 당해 공시서류 작성시점의 사건 및 재무성과에 대하여 회사의 견해를 반영한 것입니다. 동 예측정보는 미래 사업환경과 관련된 다양한 가정에 기초하고 있으며, 동 가정들은 결과적으로 부정확한 것으로 판명될 수도 있습니다. 또한, 이러한 가정들에는 예측정보에서 기재한 예상치와 실제 결과 간에 중요한 차이를 초래할 수 있는 위험, 불확실성 및 기타 요인을 포함하고 있습니다. 이러한 중요한 차이를 초래할 수 있는 요인에는 회사 내부경영과 관련된 요인과 외부 환경에 관한 요인이 포함되어 있으며, 이에 한하지 않습니다.

당사는 동 예측정보 작성시점 이후에 발생하는 위험 또는 불확실성을 반영하기 위하여 예측정보에 기재한 사항을 수정하는 정정보고서를 공시할 의무는 없습니다. 결론적으로, 동 사업보고서상에 회사가 예상한 결과 또는 사항이 실현되거나 회사가 당초에 예상한 영향이 발생한다는 확신을 제공할 수 없습니다. 동 보고서에 기재된 예측정보는 동 보고서 작성시점을 기준으로 작성한 것이며, 회사가 이러한 위험요인이나 예측정보를 업데이트할 예정이 없음을 유의하시기 바랍니다.

### 2. 개요

회사의 경영에 대한 전반적인 사항을 파악하기 위하여 장부와 관계서류를 열람하고 재무제표 및 부속명세서에 대하여도 면밀히 검토하였습니다. 경영활동에 중대한 영향을 미칠 수 있는 사항에 대하여는 그 내용을 면밀히 검토하는 등 적절한 방법으로 회사경영에 대한 내용을 진단하였습니다.

### 3. 재무상태 및 경영실적

#### 가. 재무상태

(단위: 천원, %)

구분	당기말	전기말	증감액	증감율
[유동자산]	17,696,648	10,406,513	7,290,136	70.1
[비유동자산]	11,416,334	10,968,712	447,622	4.1
자산총계	29,112,982	21,375,225	7,737,757	36.2
[유동부채]	13,661,318	7,741,439	5,919,879	76.5
[비유동부채]	5,364,617	7,019,609	(1,654,992)	(23.6)
부채총계	19,025,935	14,761,048	4,264,887	28.9
[자본금]	1,958,400	1,958,400	-	0.0
[자본잉여금]	1,945,886	1,637,557	308,329	18.8
[기타포괄손익누계액]	1,716,461	2,200,591	(484,130)	(22.0)
[이익잉여금]	4,466,300	817,629	3,648,671	446.3
자본총계	10,087,047	6,614,177	3,472,870	52.5

- 당사는 보고기간 종료일 현재 자산은 현금성 자산 및 기타비유동자산의 증가로 전기대비 36.2% 증가하였고, 부채는 전환사채의 발행 및 미지급비용의 증가로 전기대비 28.9% 증가 하였습니다.

#### 나. 영업실적

(단위: 천원, %)

구분	당기말	전기말	증감액	증감율
매출액	38,605,105	29,852,869	8,752,236	29.3
영업이익	2,806,273	1,291,867	1,514,406	117.2
법인세비용차감전순이익	1,931,802	1,337,437	594,365	44.4
당기순이익	3,648,671	1,337,437	2,311,234	172.8
영업이익율(주1)	7.3	4.3	-	2.9
당기순이익율(주2)	9.5	4.5	-	5.0

주1) 영업이익율 = (영업이익 ÷ 매출액) × 100

주2) 당기순이익율 = (당기순이익 ÷ 매출액) × 100

### 4. 유동성 및 자금도달과 지출

#### 가. 유동성

(단위: %)

구분	계산식	당기말	전기말	증감율
유동비율	(유동자산 ÷ 유동부채) × 100	129.5	134.4	(4.9)
현금성자산비율	(현금성자산 ÷ 유동자산) × 100	56.6	27.7	28.9

부채비율	(부채총액÷자기자본)×100	188.6	223.2	(34.6)
------	-----------------	-------	-------	--------

나. 단기차입금

(단위:천원)

구 분	차입처	연이자율(%)	차입기간	당기말	전기말
운영자금 대출	기업은행	3.02	2019. 6.12~2020. 6.11	-	100,000
		3.06	2019. 7. 3~2020. 7. 2	-	600,000
	우리은행	2.89	2019. 5.23~2020. 5.22	-	900,000
		3.17	2019. 3.28~2020. 3.27	-	475,000
		1.6	2020. 5.12~2021. 5.11	2,000,000	-
	신한은행	4.34	2019. 5.24~2020. 5.23	-	240,000
합 계		-	-	2,000,000	2,315,000

다. 장기차입금

(단위:천원)

구 분	차입처	연이자율(%)	차입기간	당기말	전기말
시설자금대 출	기업은행	3.18	2014.03.24~2022.03.24	3,000,000	3,000,000
		3.21	2014.12.15~2022.12.15	550,000	2,550,000
	우리은행	1.5	2015.06.18~2023.06.15	55,500	77,700
합 계		-	-	3,605,500	5,627,700

주1) 당사는 차입금 전액을 영업활동을 위한 자금으로 사용되었습니다.

주2) 당사는 당기 중 차입금 2,315백만원을 상환하였습니다.

5. 부외거래

- 해당사항 없음

6. 그 밖에 투자의사결정에 필요한 사항

당사의 중요한 회계정책 및 추정에 관한 사항은 [III. 재무에 관한 사항] 중 재무정보 이용상의 유의점을 참조하시기 바랍니다.

그 밖에 당사의 재무상태, 영업실적, 유동성 및 자본조달 등에 중요하게 영향을 미칠 만한 환경, 규제 또는 정책 변화 등에 관한 사항은 없습니다.

## V. 감사인의 감사의견 등

1. 회계감사인의 명칭 및 감사의견(검토의견 포함한다. 이하 이 조에서 같다)을 다음의 표에 따라 기재한다.

사업연도	감사인	감사의견	강조사항 등	핵심감사사항
제16기(당기)	태성회계법인	적정	해당사항 없음	-
제15기(전기)	태성회계법인	적정	해당사항 없음	-
제14기(전전기)	태성회계법인	적정	해당사항 없음	-

2. 감사용역 체결현황은 다음의 표에 따라 기재한다.

사업연도	감사인	내 용	감사계약내역		실제수행내역	
			보수	시간	보수	시간
제16기(당기)	태성회계법인	2020년 회계감사	30,000,000	368	30,000,000	368
제15기(전기)	태성회계법인	2019년 회계감사	30,000,000	358	30,000,000	358
제14기(전전기)	태성회계법인	2018년 회계감사	20,000,000	332	20,000,000	332

3. 회계감사인과의 비감사용역 계약체결 현황은 다음의 표에 따라 기재한다.

사업연도	계약체결일	용역내용	용역수행기간	용역보수	비고
제16기(당기)	-	-	-	-	-
	-	-	-	-	-
제 15기(전기)	-	-	-	-	-
	-	-	-	-	-
제 14기(전전기)	-	-	-	-	-
	-	-	-	-	-

4. 재무제표 중 이해관계자의 판단에 상당한 영향을 미칠 수 있는 사항에 대해 내부감사기구 가 회계감사인과 논의한 결과를 다음의 표에 따라 기재한다.

구분	일자	참석자	방식	주요 논의 내용
1	2020년 07월 24일	회사측 : 감사 감사인측 : 담당이사	서면회의	반기검토 주요쟁점사항 등
2	2021년 02월 10일	회사측: 감사 감사인측: 담당이사	서면회의	기말감사 결과 등

## VI. 이사회 등 회사의 기관에 관한 사항

### 1. 이사회에 관한 사항

#### 가. 이사회 구성 개요

##### 1) 이사의 수

2020년 12월 31일 현재 당사의 이사회는 사내이사 3명으로 구성되어 있습니다. 이사회 의장은 대표이사가 겸직하고 있으며, 이사의 주요이력 및 인적사항은 [VIII. 임원 및 직원 등에 관한 사항]을 참조하시기 바랍니다.

##### 2) 이사회 운영 규정의 주요내용

구 분	주 요 내 용
이사회 구성과 소집	①이사회는 이사로 구성하며 이 회사 업무의 중요사항을 의결한다. ②이사회는 대표이사 또는 이사회에서 따로 정한 이사가 있을 때에는 그 이사가 회일 7 일전에 각 이사에게 통지하여 소집한다. 그러나 이사 전원의 동의가 있을 때에는 소집절차를 생략할 수 있다. ③이사회 의장은 제2항의 규정에 의한 이사회 소집권자로 한다.
이사회 결의방법	①이사회 결의는 이사 과반수의 출석과 출석이사의 과반수로 한다. 다만 상법 제397조의2 (회사기회유용금지) 및 제398조 (자기거래금지) 에 해당하는 사안에 대한 이사회 결의는 이사 3분의 2 이상의 수로 한다. ② 이사회는 이사의 전부 또는 일부가 직접 회의에 출석하지 아니하고 모든 이사가 음성을 동시에 송수신하는 통신수단에 의하여 결의에 참가하는 것을 허용할 수 있다. 이 경우 당해 이사는 이사회에 직접 출석한 것으로 본다. 이사회 결의에 관하여 특별한 이해관계가 있는 자는 의결권을 행사하지 못한다.
이사회 의사록	①이사회 의사에 관하여 의사록을 작성하여야 한다. ②의사록에는 의사의 안건, 경과요령, 그 결과, 반대하는 자와 그 반대이유를 기재하고 출석한 이사가 기명날인 또는 서명하여야 한다.

## 나. 이사회회의 주요 의결사항

회차	개최일자	의안내용	가결여부	사내이사		사내이사		사내이사	
				김재웅 (출석률:100%)		박정인 (출석률:83%)		박태오 (출석률:83%)	
				참석 여부	찬반 여부	참석 여부	찬반 여부	참석 여부	찬반 여부
1차	2020.01.17	제1회 사모전환사채 발행의 건	가결	참석	찬성	참석	찬성	참석	찬성
2차	2020.01.27	제2회 사모전환사채 발행의 건	가결	참석	찬성	참석	찬성	참석	찬성
3차	2020.02.28	제 15기 정기주주총회 소집의 건	가결	참석	찬성	참석	찬성	참석	찬성
		- 1호의안 : 제15기 재무제표 승인의 건	가결	참석	찬성	참석	찬성	참석	찬성
		- 2호의안 : 정관일부 변경 승인의 건	가결	참석	찬성	참석	찬성	참석	찬성
		- 3호의안 : 이사 선임의 건(김재웅, 박정인, 박태오)	가결	참석	찬성	참석	찬성	참석	찬성
		- 4호의안 : 이사 보수한도 승인의 건	가결	참석	찬성	참석	찬성	참석	찬성
- 5호의안 : 감사 보수한도 승인의 건	가결	참석	찬성	참석	찬성	참석	찬성		
4차	2020.03.30	공동대표 폐지 및 단독 대표이사 선임의 건	가결	참석	찬성	참석	찬성	참석	찬성
5차	2020.05.11	우리은행 운전자금대출 차입건	가결	참석	찬성	불참	-	참석	찬성
6차	2020.09.14	자금대여의 건	가결	참석	찬성	참석	찬성	불참	-

## 다. 이사의 독립성

회사의 경영의 중요한 의사결정과 업무 집행은 이사회회의 심의 및 결정을 통하여 이루어지고 있습니다. 또한 당사는 대주주 등의 독단적인 경영과 이로 인한 소액주주의 이익 침해가 발생하지 않도록 이사회 운영규정을 제정하여 성실히 준수하고 있습니다.

## 라. 사외이사 및 그 변동현황

(단위 : 명)

이사의 수	사외이사 수	사외이사 변동현황		
		선임	해임	중도퇴임
3	-	-	-	-

## 마. 사외이사 교육 미실시 내역

사외이사 교육 실시여부	사외이사 교육 미실시 사유
미실시	해당사항 없음

## 2. 감사제도에 관한 사항

### 가. 감사기구 관련 사항

(1) 감사위원회(감사) 설치여부, 구성방법 등  
감사는 비상근감사 1인으로 구성되어 있습니다.

감사는 이사의 직무집행에 관한 사항을 감독하고 이사의 직무집행을 감사합니다

(2) 감사위원회(감사)의 감사업무에 필요한 경영정보접근을 위한 내부장치 마련여부

① 내부감시장치의 개요

당사의 내부 감시장치는 다음과 같으며 그 기능은 다음과 같습니다.

구 분	내 용
이사회	이사의 직무 집행에 관한 사항을 감독합니다.
감사	이사의 직무집행을 감사합니다. 이를 위하여 회사의 전반적인 사항에 대한 업무에 대하여 보고체계를 확립하였으며 이와는 별도로 회사의 업무상태와 재산상태등을 조사합니다.

이사회는 2020년 12월 31일 현재 3명으로 구성되어 있습니다.

② 감사의 선임

- 당사는 관련법규에 의한 일정한 자격요건을 갖춘 감사를 규정을 준수하여 선임하였습니다.

③ 감사위원회(감사)의 인적사항

성 명	주 요 경 력	비 고
배무근	- 생년월일 : 1968년 10월 9일 - 학력사항 : 서울대학교 불어교육학과 - 경력사항 2018년 ~ 현재 에이치씨에이에스(주) 전무 2014년 ~ 2018년 (주) 코아비스 상무 2010년 ~ 2013년 디에스티로봇 상무 1994년 ~ 2010년 동부제철 부장	-

④ 감사위원회(감사)의 주요활동내역

회차	개최일자	의안내용	가결여부	감사	
				배무근 (출석률:0%)	
				참석 여부	찬반 여부
1차	2020.01.17	제1회 사모전환사채 발행의 건	가결	불참	-
2차	2020.01.27	제2회 사모전환사채 발행의 건	가결	불참	-
3차	2020.02.28	제 15기 정기주주총회 소집의 건	가결	불참	-
4차	2020.03.30	공동대표 폐지 및 단독 대표이사 선임의 건	가결	불참	-
5차	2020.05.11	우리은행 운전자금대출 차입건	가결	불참	-
6차	2020.09.14	자금대여의 건	가결	불참	-

나. 감사위원회 교육 미실시 내역

감사위원회 교육 실시여부	감사위원회 교육 미실시 사유
미실시	해당사항 없음

### 3. 주주의 의결권 행사에 관한 사항

#### 가. 투표제도

당사는 집중투표제, 서면투표제 또는 전자투표제를 채택하고 있지 않습니다.

#### 나. 소수주주권의 행사 여부

소수주주권을 행사한 적이 없습니다.

#### 다. 경영권 경쟁

당사는 대상기간중 회사의 경영지배권과 관련하여 경쟁이 있었던 경우가 없습니다.

## VII. 주주에 관한 사항

### 1. 최대주주 및 특수관계인의 주식소유 현황

(기준일 : 2020년 12월 31일 )

(단위 : 주, %)

성명	관계	주식의 종류	소유주식수 및 지분율				비고
			기 초		기 말		
			주식수	지분율	주식수	지분율	
김재웅	본인	보통주	1,280,000	32.68	1,280,000	32.68	-
박태오	특수관계자	보통주	640,000	16.34	640,000	16.34	-
박정인	특수관계자	보통주	640,000	16.34	640,000	16.34	-
계		보통주	2,560,000	65.36	2,560,000	65.36	-
		-	-	-	-	-	-

### 2. 최대주주의 주요경력 및 개요

성명	직위	주요 경력	
		기간	경력사항
김재웅	대표이사	2004. 8. 2 ~ 현재	現 팜텍(주) 대표이사

### 3. 최대주주의 최대주주(법인 또는 단체)의 개요

- 해당사항 없음

### 4. 최대주주의 변동내역

- 당사는 대상기간 중 최대주주가 변동되었던 경우가 없습니다.

## 5. 주식 소유현황

(기준일 : 2020년 12월 31일 )

(단위 : 주)

구분	주주명	소유주식수	지분율	비고
5% 이상 주주	김재웅	1,280,000	32.68	-
	박태오	640,000	16.34	-
	박정인	640,000	16.34	-
우리사주조합		73,860	1.9	-

## 6. 소액주주현황

(기준일 : 2020년 12월 31일 )

(단위 : 주)

구분	주주			소유주식			비고
	소액 주주수	전체 주주수	비율 (%)	소액 주식수	총발행 주식수	비율 (%)	
소액주주	1,636	1,642	99.6	1,282,940	3,916,800	32.8	-

주1) 2020년 12월 31일 기준의 주주명부로 작성되었습니다.

주2) 우리사주조합의 경우 소액주주수에서 제외하였습니다.

## VIII. 임원 및 직원 등에 관한 사항

### 1. 임원 및 직원 등의 현황

#### 임원 현황

(기준일 : 2020년 12월 31일 )

(단위 : 주)

성명	성별	출생년월	직위	등기임원 여부	상근 여부	담당 업무	주요경력	소유주식수		최대주주와의 관계	재직기간	임기 만료일
								의결권 있는 주식	의결권 없는 주식			
김재홍	남	1975.04	대표이사	등기임원	상근	총괄	팜텍(주) 대표이사	1,280,000	-	최대주주	15년 5개월	2023.03.30
박대오	남	1975.06	부사장	등기임원	상근	관리 총괄	팜텍(주) 부사장	640,000	-	-	15년 5개월	2023.03.30
박정인	남	1975.04	부사장	등기임원	상근	개발 총괄	팜텍(주) 부사장	640,000	-	-	15년 5개월	2023.03.30

#### 직원 등 현황

(기준일 : 2020년 12월 31일 )

(단위 : 천원)

직원										소속 외 근로자			비고
사업부문	성별	직원 수					평균 근속연수	연간급여 총액	1인평균 급여액	남	여	계	
		기간의 정함이 없는 근로자		기간제 근로자		합 계							
		전체	(단시간 근로자)	전체	(단시간 근로자)								
전사	남	163	-	1	-	164	2.5	5,622,240	34,282				-
전사	여	11	-	1	-	12	3.6	368,973	30,748				-
합 계		174	-	2	-	176	2.6	5,991,213	34,041				-

주1) 직원수는 당기 중 재직한 인원(퇴사자, 휴직자 포함)기준으로 산출하였습니다

주2) 연간급여총액은 소득세법 제 20조에 따라 관할 세무서에 제출하는 근로소득지급명세서의 근로소득 기준입니다.

주3) 1인평균급여액은 연간급여총액 ÷ 직원수로 산출하였습니다

#### 미등기임원 보수 현황

(기준일 : 2020년 12월 31일 )

(단위 : 천원)

구 분	인원수	연간급여 총액	1인평균 급여액	비고
미등기임원	5	424,656	84,931	-

## 2. 임원의 보수 등

<이사·감사 전체의 보수현황>

### 1. 주주총회 승인금액

(단위 : 천원)

구분	인원수	주주총회 승인금액	비고
이사	3	1,000,000	-
감사	1	100,000	-

### 2. 보수지급금액

#### 2-1. 이사·감사 전체

(단위 : 천원)

인원수	보수총액	1인당 평균보수액	비고
4	671,876	167,969	-

#### 2-2. 유형별

(단위 : 천원)

구분	인원수	보수총액	1인당 평균보수액	비고
등기이사 (사외이사, 감사위원회 위원 제외)	3	653,876	217,959	-
사외이사 (감사위원회 위원 제외)	-	-	-	-
감사위원회 위원	-	-	-	-
감사	1	18,000	18,000	-

<보수지급금액 5억원 이상인 이사·감사의 개인별 보수현황>

### 1. 개인별 보수지급금액

(단위 : 천원)

이름	직위	보수총액	보수총액에 포함되지 않는 보수
-	-	-	-

<보수지급금액 5억원 이상 중 상위 5명의 개인별 보수현황>

1. 개인별 보수지급금액

(단위 : 천원)

이름	직위	보수총액	보수총액에 포함되지 않는 보수
-	-	-	-

## IX. 계열회사 등에 관한 사항

- 해당사항 없음.

## X. 이해관계자와의 거래내용

### 1. 최대주주등과의 거래내용

가. 대주주등에 대한 신용공여 등

- 해당사항 없음

나. 대주주와의 자산양수도 등

- 해당사항 없음

다. 대주주와의 영업거래

- 해당사항 없음

### 2. 대주주 이외의 이해관계자와의 거래내용

- 해당사항 없음

## XI. 그 밖에 투자자 보호를 위하여 필요한 사항

### 가. 견질 또는 담보용 어음·수표 현황

(기준일 : 2020년 12월 31일)

(단위 : 원)

제 출 처	매 수	금 액	비 고
은행	-	-	-
금융기관(은행제외)	-	-	-
법인	-	-	-
기타(개인)	-	-	-

- 해당사항 없음

### 나. 사모자금의 사용내역

(기준일 : 2020년 12월 31일 )

(단위 : 백만원)

구 분	회 차	납입일	주요사항보고서의 자금사용 계획		실제 자금사용 내역		차이발생 사유 등
			사용용도	조달금액	내용	금액	
기명식 무보증 사모 전환사채	1	2020.01.20	운영자금	3,000	운영자금	3,000	-
기명식 무보증 사모 전환사채	2	2020.02.28	운영자금	1,000	운영자금	1,000	-

다. 중소기업기준검토표

■ 법인세법 시행규칙 [별지 제51 호 서식] <개정 2017. 2. 24>

(3쪽중제1쪽)

※ 제3쪽의 작성방법을 읽고 작성해 주시기 바랍니다.

사업 연도	2019.01.01 ~ 2019.12.31	<b>중소기업 등 기준검토표</b>	법 인 명	팜택(주)
			사업자등록번호	124-86-35639

구 분	①요 건	②검 토 내 용			③ 적합 여부 (17)	④ 적정 여부 (26)
		구분 업태별	기준경비율코드	사업수입금액		
중 소 기 업	○ 「조세특례제한법 시행령」 제29조 제3항에 따른 소비성 서비스업에 해당하지 않는 사업	(01) ( ( 제조 서비스 )업	(04) 321000	(07) 29,854,068,511	적 합 (Y)	적 (Y)
		(02) ( )업	(05)	(08)		
		(03) 그밖의 사업	(06)	(09)	부적합 (N)	
		계		29,854,068,511		
			○이내요건 ①, ②를 동시에 충족할 것  ①매출액이 업종별로 「중소기업기본법 시행령」 별표 1의 규모기준( '평균 매출액등' 은 '매출액' 으로 봄) 이내일 것  ②졸업제도 -자산총액 5천억원 미만	가, 매출액 - 당 회사 (10) ( 298.5 억원 )  - 「중소기업기본법시행령」 별표1의 규모기준(11) ( 1,000 억원) 이하  나, 자산총액(17) ( 213.8 억원)	(18)  적 합 (Y)  부적합 (N)	
○ 「조세특례제한법 시행령」 제2조제1항제3호에 적합한 기업일 것	· 「독점규제 및 공정거래에 관한 법률」 제14조제1항에 따른 상호출자제한기업집단에 속하는 회사 또는 같은 법 제 14조3에 따라 상호출자제한기업집단의 소속회사로 편입·통지된 것으로 보는 회사에 해당하지 아니할 것  · 자산총액 5천억원 이상인 법인이 주식등의 30%이상을 직간접적으로 소유한 경우로서 최대출자자인 기업이 아닐 것  · 「중소기업기본법 시행령」 제2조제3호에 따른 관계 기업에 속하는 기업으로서 같은 영 제7조외4에 따라 산정한 매출액이 「조세특례제한법 시행령」 제2조제1항1호에 따른 중소기업기준( ①의(1)기준) 이내일 것	(19)  적 합 (Y)  부적합 (N)	부 (N)			
① 중소기업이 규모의 확대 등으로 (102)의 기준을 초과하는 경우 최초 그 사유가 발생한 사업연도와 그 다음 3개사업연도까지 중소기업으로 보고 그 후에는 매년마다 판단 ② 「중소기업기본법 시행령」 제3조제1항 제2호, 별표1 및 별표2의 개정으로 중소기업에 해당하지 아니하게 되는 때에는 그 사유가 발생한 날이 속하는 사업연도와 그 다음 3개 사업연도까지 중소기업으로 봄	○사유발생 연도 (13) (      년 )	(20)  적 합 (Y)  부적합 (N)				
○사업요건 및 독립성요건을 충족할 것	중소기업 업종( ① ) 을 주회사업으로 영위하고, 독립성요건( ② ) 을 충족하는지 여부	(21) (Y) (N)				
○자산총액이 5천억원 미만으로서, 매출액이 업종별로 「중소기업기본법 시행령」 별표 3의 규모기준 ( '평균매출액등' 은 '매출액' 으로 봄) 이내일 것	○ 매출액 - 당 회사 (14) ( 298.5 억원 ) - 「중소기업기본법 시행령」 별표 3의 규모기준(15) ( 120.0 억원) 이하	(22) (Y) (N)	적 (Y)  부 (N)			

210mmX297mm[백상지 80g/㎡ 또는 중질지 80g/㎡]

(3쪽 중 제2쪽)

구분	①요건	②검토내용	③적합 여부	④적정 여부
중 견 기 업	㉞ 「조세특례제한법」 상 중소기업 업종을 주된 사업으로 영위할 것	중소기업이 아니고 중소기업 업종 ㉞을 주된사업으로 영위하는지 여부	(23) (Y) (N)	(28)
	㉞ 소유의 경영의 실질적인 독립성이 「중견기업 성장육진 및 경쟁력 강화에 관한 특별법 시행령」 제2조제2항제1 호에 적합할 것	<ul style="list-style-type: none"> <li>「독점규제 및 공정거래에 관한 법률」 제14조제1항에 따른 상호출자제한기업집단등에 속하는 회사에 해당하지 아니할 것</li> <li>「독점규제 및 공정거래에 관한 법률 시행령」 제17조제1항에 따른 상호출자제한기업집단 지정기준인 자산총액 이상인 법인이 주식들의 30% 이상을 직·간접적으로 소유한 경우로서 최대 출자자인 기업이 아닐 것 (「중소기업 성장육진 및 경쟁력 강화에 관한 특별법 시행령」 제2조제3항에 해당하는 기업은 제외)</li> </ul>	(24) (Y) (N)	적 (Y)
	㉞ 직전 3년 평균 매출액이 다음의 중견기업 대상 세액공제 요건을 충족할 것 ① 중소기업 등 투자세액공제(법 제5조제1항) : 1천5백억원 미만 신규상장 중견기업에 한함) ② 연구·인력개발비에 대한 세액공제(법 제10조제1항제3호나목) : 5천억원 미만 ③ 기타 중견기업 대상 세액공제 : 3천억원 미만	직전 3년 과세연도 매출액의 평균금액  직전 3년    직전 2년    직전 1년    평균 0.0 억원    0.0 억원    0.0 억원    0.0 억원	(25) (Y) (N)	부 (N)

## 【 전문가의 확인 】

### 1. 전문가의 확인

- 해당사항없음

### 2. 전문가와의 이해관계

- 해당사항없음