


**ÅRSREDOVISNING**  
**FÖR**  
**ANTALIS AB**  
**Org nr 556076-2022**  
**2019-01-01 – 2019-12-31**

Undertecknad styrelseledamot i Antalis AB intygar, dels att denna kopia av årsredovisningen stämmer överens med originalet, dels att resultaträkningen och balansräkningen har fastställts på årsstämma 2020-06-30. Årsstämman beslutade att godkänna styrelsens förslag till hur resultatet ska fördelas.

Haninge den 30 juni 2020



Håkan Askenberger

VD och styrelseledamot

**ÅRSREDOVISNING**

**FÖR**

**ANTALIS AB**

**Org nr 556076-2022**

**2019-01-01 – 2019-12-31**

Antalis AB  
Org nr 556076-2022

Styrelsen och verkställande direktören för Antalis AB får härmed avge årsredovisning för räkenskapsåret 2019-01-01 – 2019-12-31.

## Förvaltningsberättelse

### Verksamhet

Antalis AB bedriver grossiströrelse inom finpapper, förpackningsemballage, tryckmedia och hårdvara (industriskrivare och annan maskinutrustning) för storformatstryck och förpackningar, logistiktjänster i form av transporter och lagerhållning i Sverige. Bolaget har sitt säte i Stockholms län, Haninge kommun. Huvudkontorets adress är Box 553, 136 25 Haninge.

Antalis AB är dotterbolag till Antalis International SAS, reg. nr. 410 336 069, med säte i Frankrike.

### Försäljning och resultat

Den svenska finpappersförbrukningen till den grafiska industrin minskade ca 14 % och inom kontorspapper minskade den med ca 5% under 2019 jämfört med 2018. Inom Storformatstryck ser vi däremot en tillväxt på 2-3%. Tillväxt finns också inom industriförpackningar i de produktsegment som Antalis verkar på 2-3%.

Under året har nettoomsättningen uppgått till 651 mkr (f.g. år 684 mkr). Resultatet efter finansnetto uppgår till -18,2 mkr (f.g. år -9,7 mkr).

Bolaget har inte erhållit någon utdelning från dotterbolaget Antalis AS år 2019.

### Hållbarhetsrapport

Antalis AB upprättar inte hållbarhetsrapport enligt ÅRL 6:10. Hållbarhetsrapport upprättas av moderbolaget Antalis International AB, 8 Rue de Seine, 92100 Billiancourt, Frankrike. Antalis hållbarhetsredovisning finns publicerad på [www.antalis.com](http://www.antalis.com).

### Investeringar

Bolagets investeringar i anläggningstillgångar uppgick under verksamhetsåret till 0,7 mkr (fg år 0,6 mkr).

### Finansiell ställning och likviditet

Likvida medel uppgick vid utgången av året till 25,6 mkr (f.g. år 17,7 mkr).

För information om hantering av finansiella risker i företaget, se avsnittet redovisningsprinciper.

### Miljö och personal

Bolaget bedriver ej sådan verksamhet som är tillstånds- eller anmälningspliktig enligt svensk lagstiftning 9 kap 6§ miljöbalken.

Bolaget har tecknade kollektivavtal med Unionen gällande företagets tjänstemän och med Handelsanställdas förbund gällande kollektivanställda. Företaget följer de enligt kollektivavtalen gällande anställnings- och arbetsvillkoren.

### Väsentliga händelser under räkenskapsåret

Ett aktieägartillskott om 12 601 kSEK har lämnats till dotterbolaget Antalis AS.

### Förväntad framtida utveckling

Företaget kommer i framtiden att lägga stor vikt vid en fortsatt expansion av affärsområden som emballage- och förpackningsmaterial samt media till storformatstryck.

Arbetet fortsätter under 2020 med att utnyttja de synergier som finns i den nordiska regionen, Sverige, Norge, och Danmark. Synergier finns inom områden som logistik, utveckling av produktsortiment, marknadsföring, IT och administration.

### Upplysning om händelser efter räkenskapsårets slut

Företaget står liksom andra företag för närvarande inför utmaningen med spridningen av COVID-19 (Corona-viruset). Vi ser spridningen av viruset i många av världens länder och implementering av åtgärder runt om i världen har påbörjats för att minska påverkan på samhällen och affärsverksamheter. Vi har särskilt beaktat hur effekterna av COVID-19 utbrottet påverkar/kan komma att påverka bolagets framtida utveckling och/eller risker som kan påverka den finansiella rapporteringen framåt. Vi har under första halvåret av 2020 inte sett någon väsentlig påverkan i leveranskedjan, men en nedgång i intäkter pga att kunder väljer att avvakta med sina projekt. I vår bedömning har vi kommit fram till att vi i dagsläget inte kan bedöma effekterna på längre sikt.

### Risker

Trenden för finpapper i Europa har varit negativ i över ett decennium och fortsatte nedåt även under 2018. Det är framförallt konkurrensen med andra media som driver den utvecklingen. Den svenska grafiska marknaden påverkas också av konkurrens från närliggande marknader, framförallt Baltikum. Antalis AB har i sin strategi under flera år utvecklat affärsområden utanför finpapper, industriförpackning samt media och maskinutrustning för Storformatstryck. Detta visar sig fortsatt vara lyckosamma satsningar och skall kompensera för den negativa finpapperstrenden och därmed behålla företagets kostnadseffektivitet och framtida lönsamhet.

### Flerårsjämförelse

Kkr	2019	2018	2017	2016	2015
Nettoomsättning	651 008	684 393	599 811	638 577	627 143
Rörelseresultat	-17 612	-9 016	3 905	7 551	6 965
Resultat efter finansiella poster	-18 214	-9685	4 399	8 073	7 761
Balansomslutning	285 241	347 999	247 109	256 614	258 565
Eget kapital	26 684	35 998	41 279	43 094	45 127
Soliditet	9 %	10 %	17 %	17 %	17 %

**Eget kapital**

	Aktie- kapital	Reservfond	Balanserat resultat	Summa eget kapital
<b>Ingående balans 2018-01-01</b>	<b>40 000</b>	<b>0</b>	<b>1 279</b>	<b>41 279</b>
Årets resultat			-5 281	-5 281
<b>Eget kapital 2018-12-31</b>	<b>40 000</b>	<b>0</b>	<b>-4 002</b>	<b>35 998</b>
Årets resultat			-14 314	-14 314
Aktieägartillskott			5 000	5 000
<b>Eget kapital 2019-12-31</b>	<b>40 000</b>	<b>0</b>	<b>-13 316</b>	<b>26 684</b>

**Förslag till behandling av förlust**

Till årsstämman förfogande står följande medel (kronor):

Balanserade vinstmedel	998 093
Årets resultat	<u>-14 315 680</u>
	-13 317 587

Styrelsen och verkställande direktören föreslår att den till årsstämman ansamlade förlusten disponeras enligt följande:

I ny räkning balanseras	<u>-13 317 587</u>
	-13 317 587

## Resultaträkning

Kkr	Not	2019-01-01 -2019-12-31	2018-01-01 -2018-12-31
Nettoomsättning	3	651 008	684 393
Övriga rörelseintäkter	4	2 529	3 098
		<b>653 537</b>	<b>687 491</b>
<b>Rörelsens kostnader</b>			
Handelsvaror	5	-495 212	-514 949
Övriga externa kostnader	6,7	-74 933	-70 184
Personalkostnader	8	-93 316	-107 429
Avskrivningar av materiella och immateriella anläggningstillgångar		-5 116	-4 603
Upplösning av negativ goodwill		0	4 113
Övriga rörelsekostnader		-2 572	-3 455
<b>Summa rörelsens kostnader</b>		<b>-671 149</b>	<b>-696 507</b>
<b>Rörelseresultat</b>		<b>-17 612</b>	<b>-9 016</b>
<b>Finansiella intäkter och kostnader</b>	9		
Övriga ränteintäkter och liknande resultatposter		61	410
Räntekostnader och liknande resultatposter		-663	-1 079
<b>Summa resultat av finansiella poster</b>		<b>-602</b>	<b>-669</b>
<b>Resultat efter finansiella poster</b>		<b>-18 214</b>	<b>-9 685</b>
Koncernbidrag		0	0
<b>Summa bokslutsdispositioner</b>		<b>0</b>	<b>0</b>
<b>Resultat före skatt</b>		<b>-18 214</b>	<b>-9 685</b>
Skatt på årets resultat	10	3 900	4 404
<b>Årets resultat</b>		<b>-14 314</b>	<b>-5 281</b>

## Balansräkning

Kkr	Not	2019-12-31	2018-12-31
<b>Tillgångar</b>			
<b>Anläggningstillgångar</b>			
<i>Immateriella anläggningstillgångar</i>			
Goodwill	11	12 084	15 900
Balanserade utgifter för programvaror	12	401	651
Pågående nyanläggningar programvaror	13	103	205
		<b>12 588</b>	<b>16 756</b>
<i>Materiella anläggningstillgångar</i>			
Inventarier	14	1 505	2 114
Pågående nyanläggningar materiella anläggningstillg.	14	321	0
		<b>1 826</b>	<b>2 114</b>
<i>Finansiella anläggningstillgångar</i>			
Aktier och andelar i dotterföretag	15	24 436	11 835
Uppskjuten skatt	10	8 304	4 404
		<b>32 740</b>	<b>16 239</b>
<b>Summa anläggningstillgångar</b>		<b>47 154</b>	<b>35 109</b>
<b>Omsättningstillgångar</b>			
<i>Varulager</i>			
Handelsvaror		77 834	78 818
		<b>77 834</b>	<b>78 818</b>
<i>Kortfristiga fordringar</i>			
Kundfordringar		79 471	120 935
Fordringar hos koncernföretag		45 063	80 708
Aktuella skattefordringar		0	0
Övriga fordringar		40	0
Förutbetalda kostnader och upplupna intäkter	16	10 053	14 773
		<b>134 627</b>	<b>216 416</b>
<i>Kortfristiga placeringar</i>			
Kassa och bank		25 626	17 656
		<b>25 626</b>	<b>17 656</b>
<b>Summa omsättningstillgångar</b>		<b>238 087</b>	<b>312 890</b>
<b>SUMMA TILLGÅNGAR</b>		<b>285 241</b>	<b>347 999</b>

## Balansräkning

Kkr	Not	2019-12-31	2018-12-31
<b>Eget kapital och skulder</b>			
<b>Eget kapital</b>	17,18		
<i>Bundet eget kapital</i>			
Aktiekapital		40 000	40 000
		<b>40 000</b>	<b>40 000</b>
<i>Fritt eget kapital</i>			
Balanserat resultat		998	1 279
Årets resultat		-14 314	-5 281
		<b>-13 316</b>	<b>-4 002</b>
<b>Summa eget kapital</b>		<b>26 684</b>	<b>35 998</b>
<b>Kortfristiga skulder</b>			
Leverantörsskulder		87 614	112 356
Skulder till koncernföretag		83 517	88 511
Aktuella skatteskulder		441	180
Övriga skulder		63 476	82 190
Upplupna kostnader och förutbetalda intäkter	19	23 509	28 764
<b>Summa kortfristiga skulder</b>		<b>258 557</b>	<b>312 001</b>
<b>SUMMA EGET KAPITAL OCH SKULDER</b>		<b>285 241</b>	<b>347 999</b>

## Kassaflödesanalys

Kkr	Not	2019-01-01 -2019-12-31	2018-01-01 -2018-12-31
<b>Den löpande verksamheten</b>			
Rörelseresultat		-17 612	-9 018
Justering för poster som inte ingår i kassaflödet, m m	20	5 132	202
Erhållen ränta		61	410
Erlagd ränta		-283	-1 013
Betald inkomstskatt		0	0
<b>Kassaflöde från den löpande verksamheten före förändringar av rörelsekapital</b>		<b>-12 702</b>	<b>-9 419</b>
<b>Kassaflöde från förändringar i rörelsekapitalet</b>			
Förändring av varulager		984	-9 951
Förändring av kortfristiga fordringar		86 788	-85 671
Förändring av kortfristiga skulder		-49 644	112 831
<b>Kassaflöde från den löpande verksamheten</b>		<b>25 426</b>	<b>7 790</b>
<b>Investeringsverksamheten</b>			
Förvärv av immateriella anläggningstillgångar		-180	-205
Förvärv av materiella anläggningstillgångar		-480	-363
Försäljning av materiella anläggningstillgångar		45	0
Förvärv av verksamhet		0	-19 080
Aktieägartillskott		-12 601	
<b>Kassaflöde från investeringsverksamheten</b>		<b>-13 216</b>	<b>-19 648</b>
<b>Finansieringsverksamheten</b>			
Amortering av lån koncernföretag		-4 239	-2 324
Lämnade koncernbidrag		0	0
<b>Kassaflöde från finansieringsverksamheten</b>		<b>-4 239</b>	<b>-2 324</b>
Årets kassaflöde		7 971	-14 182
<b>Likvida medel vid årets början</b>		<b>17 655</b>	<b>31 837</b>
<b>Likvida medel vid årets slut</b>		<b>25 626</b>	<b>17 655</b>

## Noter

### Not 1 Redovisnings- och värderingsprinciper

#### Allmänna upplysningar

Antalis AB:s årsredovisning har upprättats enligt Årsredovisningslagen och Bokföringsnämndens allmänna råd BFNAR 2012:1 Årsredovisning och koncernredovisning (K3).

Redovisningsprinciperna är oförändrade i jämförelse med föregående år.

#### Koncernredovisning

Antalis AB upprättar inte koncernredovisning i enlighet med ÅRL 7:2.

Koncernredovisning upprättas av både moderbolaget Antalis International AB, 8 Rue de Seine, 92100 Billiancourt, Frankrike. Antalis koncernredovisning finns publicerad på [www.antalis.com](http://www.antalis.com).

#### Fordringar och skulder i utländsk valuta

Fordringar och skulder i utländsk valuta värderas till balansdagens kurs. Transaktioner i utländsk valuta omräknas enligt transaktionsdagens avistakurs.

#### Intäkter

Försäljning av varor redovisas vid leverans av produkter till kunden, i enlighet med försäljningsvillkoren. Försäljningen redovisas netto efter moms och rabatter. Övriga intäkter redovisas i den period intjänandet har skett. Erhållen utdelning redovisas när rätten att erhålla utdelning bedöms som säker.

#### Inkomstskatter

Aktuella skatter värderas utifrån de skattesatser och skatteregler som gäller på balansdagen. Uppskjutna skatter värderas utifrån de skattesatser och skatteregler som är beslutade före balansdagen. Uppskjuten skattefordran avseende underskottsavdrag eller andra framtida skattemässiga avdrag redovisas i den utsträckning det är sannolikt att avdraget kan avräknas mot överskott vid framtida beskattning.

Fordringar och skulder nettoredovisas endast när det finns en legal rätt till kvittning. Aktuell skatt, liksom förändring i uppskjuten skatt, redovisas i resultaträkningen om inte skatten är hänförlig till en händelse eller transaktion som redovisas direkt i eget kapital. I sådana fall redovisas även skatteeffekten i eget kapital.

#### Immateriella anläggningstillgångar

Programvaror av standardkaraktär kostnadsförs. Utgifter för programvaror som på ett omfattande sätt anpassats för bolagets räkning balanseras som immateriell tillgång om de har troliga ekonomiska fördelar som efter ett år överstiger kostnaden. Balanserade utgifter för förvärvade programvaror skrivs av linjärt under nyttjandetiden, dock högst fem år. Avskrivning påbörjas först efter driftstart.

Goodwill skrivs av på 5 år.

#### Materiella anläggningstillgångar

Materiella anläggningstillgångar redovisas till anskaffningsvärdet minskat med avskrivningar. I anskaffningsvärdet ingår utgifter som direkt kan hänföras till förvärvet av tillgången.

Antalis AB tillämpar inte komponentavskrivning.

Tillkommande utgifter läggs till anskaffningsvärdet till den del tillgångens prestanda ökar i förhållande till tillgångens värde vid anskaffningstidpunkten.

Utgifter för löpande reparation och underhåll redovisas som kostnader.

Realisationsvinst respektive realisationsförlust vid avyttring av en anläggningstillgång redovisas som övrig rörelseintäkt respektive övrig rörelsekostnad.

Materiella anläggningstillgångar skrivs av systematiskt över tillgångens bedömda nyttjandeperiod. När tillgångarnas avskrivningsbara belopp fastställs, beaktas i förekommande fall tillgångens restvärde. Linjär avskrivningsmetod används för samtliga typer av materiella tillgångar.

Pågående nyanläggning aktiveras för avskrivning vid driftsättning.

Följande avskrivningstider tillämpas:

Lagerinventarier	5-15 år
Kontorsinventarier	5-10 år
Installationer annans fastighet	5-20 år
Lastbilar och truckar	5-10 år
IT	3-10 år

#### **Leasingavtal**

Samtliga leasingavtal där företaget är leasingtagare redovisas som operationell leasing, oavsett om avtalen är finansiella eller operationella. Leasingavgiften redovisas som en kostnad linjärt över leasingperioden.

#### **Varulager**

Varulagret värderas, med tillämpning av först-in först-ut principen, till det lägsta av anskaffnings- eller återanskaffningsvärdet.

#### **Finansiella instrument**

Finansiella instrument redovisas i enlighet med reglerna i K3 kapitel 11, vilket innebär att värdering sker utifrån anskaffningsvärde.

Finansiella instrument som redovisas i balansräkningen inkluderar värdepapper, kundfordringar och övriga fordringar, kortfristiga placeringar, leverantörsskulder, låneskulder och derivatinstrument. Instrumenten redovisas i balansräkningen när bolaget blir part i instrumentets avtalsmässiga villkor.

Finansiella tillgångar tas bort från balansräkningen när rätten att erhålla kassaflöden från instrumentet har löpt ut eller överförs och bolaget har överfört i stort sett alla risker och förmåner som är förknippade med äganderätten.

#### **Kundfordringar**

Kundfordringar redovisas som omsättningstillgångar till det belopp som förväntas bli inbetalt efter avdrag för osäkra kundfordringar.

#### **Aktier och andelar i dotterföretag**

Aktier och andelar i dotterföretag redovisas till anskaffningsvärde efter avdrag för eventuella nedskrivningar. I anskaffningsvärdet ingår köpeskillingen som erlagts för aktierna samt förvärvskostnader. Eventuella kapitaltillskott och koncernbidrag läggs till anskaffningsvärdet när de lämnas. Utdelning från dotterföretag redovisas som intäkt.

### **Övriga fordringar, skulder och avsättningar**

Övriga fordringar har upptagits till belopp varmed de beräknas inflyta. Övriga skulder har upptagits till nominellt belopp. Avsättningar har värderats enligt försiktighetsprincipen.

### **Kassaflödesanalys**

Kassaflödesanalysen upprättas enligt indirekt metod. Det redovisade kassaflödet omfattar endast transaktioner som medför in- och utbetalningar.

Som likvida medel klassificeras, förutom kassa- och banktillgodohavanden inklusive utnyttjad checkräkningskredit, kortfristiga finansiella placeringar samt mellanhavande på koncernkonto.

### **Finansiella risker**

Finans- och riskhanteringen sköts av en central finansavdelning hos Antalis enligt principer för att tillvarata stordriftsfördelar och synergieffekter samt för att minimera hanteringsrisker. Koncernfinans svarar för koncernens lånefinansiering, valuta- och ränteriskhantering samt fungerar som internbank för koncernbolagens finansiella transaktioner.

### **Ersättningar till anställda**

Företagets pensionsförpliktelser redovisas i enlighet med FARs rekommendation nr 4.

Pensionsförpliktelserna säkerställs genom tecknande av pensionsförsäkring. Pensionsåtaganden för tjänstemän som är tryggade genom försäkring i Alecta, redovisas som en avgiftsbestämd plan.

## **Not 2 Uppskattningar och bedömningar**

### **Osäkra kundfordringar**

Reserven för osäkra kundfordringar är ett balanserat belopp med hänsyn tagen till den upplevda kreditrisken för enskilda konton samt våra historiska kreditförluster, i kombination med det skydd som vår nya kreditförsäkring ger oss.

I övrigt finns inga uppskattningar eller bedömningar som innebär en betydande risk för väsentliga justeringar i redovisade värden för tillgångar och skulder under nästkommande år.

## Noter till resultaträkning, balansräkning och kassaflödesanalys

Belopp i Kkr där ej annat anges.

### Not 3 Nettoomsättningens fördelning på verksamhetsgrenar och geografiska marknader

#### Nettoomsättningen fördelar sig på geografiska marknader enligt följande

	2019	2018
Sverige	583 063	616 411
Norge	42 590	40 508
Danmark	11 143	11 375
Finland	9 549	12 284
Baltikum	2 953	3 812
Övriga Europa	1 710	3
	<b>651 008</b>	<b>684 393</b>

Av nettoförsäljningen utgör 10,4 % (fg år 9,93%) försäljning till koncernföretag.  
Försäljning till koncernföretag sker enligt gällande Transferprissättning.

#### Nettoomsättningen fördelar sig på verksamhetsgrenar enligt följande

	2019	2018
Print	346 853	366 791
Office	100 000	90 006
Packaging	98 222	111 528
Viscom	36 081	45 856
Solution	1 907	2 228
Försäljning inom koncernen	67 945	67 984
	<b>651 008</b>	<b>684 393</b>

### Not 4 Övriga rörelseintäkter

	2019	2018
Vinst vid avyttring av inventarier	0	0
Återvunna tidigare avskrivna kundfordringar	441	41
Realiserad valutakursvinst	1978	2474
Försäkringsersättningar	63	144
Övriga rörelseintäkter	47	439
	<b>2 529</b>	<b>3 098</b>

**Not 5 Koncerninterna varuinköp handelsvaror**

Av årets kostnader för inköp av handelsvaror avser 19 277 kkr (fg år 24 505 kkr) inköp från företag inom koncernen. Vid prissättning för inköpen från koncernföretag tillämpas samma principer som vid transaktioner med externa parter.

<b>Not 6 Ersättning till revisorerna</b>	<b>2019</b>	<b>2018</b>
<b>PricewaterhouseCoopers AB</b>		
Revisionsuppdraget	487	517
<b>Not 7 Operationella leasingavtal</b>	<b>2019</b>	<b>2018</b>
<b>Framtida minimileaseavgifter som ska erläggas avseende icke uppsägningsbara leasingavtal</b>		
Förfaller till betalning inom ett år	20 731	20 612
Förfaller till betalning senare än ett men inom fem år	62 999	23 034
Förfaller till betalning senare än fem år	24	0
<b>Totalt</b>	<b>83 754</b>	<b>43 646</b>
Under perioden kostnadsförda leasingavgifter	20 707	22 654

I redovisningen utgörs den operationella leasingen i allt väsentligt av hyrda fastigheter/lokaler. Avtalet om hyra av den svenska lager- och kontorsfastigheten löper fram till december 2020, avtalet om hyra av kontorsfastigheten löper fram till oktober 2022 och avtalet om hyra av butiksfastigheten löpte fram till april 2019 (avslutad). Alla avtal förlängs automatiskt om inte uppsägning sker. Storleken på de framtida leasingavgifterna baseras på utvecklingen av konsumentprisindex.

Förutom hyra av lokaler, avser avtalen leasing av bilar, lastbilar, truckar, inventarier samt en server. Bilar leasas på 3 år, lastbilar och truckar leasas på 3 år, och inventarier leasas på mellan 1-3 år.

**Not 8 Personal m.m.**

<b>Medelantalet anställda</b>	<b>2019</b>	<b>2018</b>
Sverige	112	116
varav män	69%	66%
<b>Fördelning i företagsledningen</b>	<b>2019</b>	<b>2018</b>
Styrelseledamöter		
Kvinnor	0	0
Män	5	5
	5	5
Verkställande direktör och övriga befattningshavare		
Kvinnor	5	5
Män	6	9
	11	14
<b>Löner och ersättningar</b>	<b>2019</b>	<b>2018</b>
Löner och andra ersättningar till styrelse och VD 1)	1 578	1 957
Löner och andra ersättningar till övriga anställda	58 033	64 855
Pensionskostnader till styrelse och VD	634	770
Pensionskostnader till övriga anställda	9 052	12 234
Övriga sociala kostnader	23 030	25 686
Övriga personalkostnader	989	1 927
	<b>93 316</b>	<b>107 429</b>
1) varav tantiem	215	259

**Not 9 Ränteintäkter och räntekostnader samt liknande resultatposter**

	<b>2019</b>	<b>2018</b>
<b>Ränteintäkter</b>		
Ränteintäkter kundfordringar	61	410
Ränteintäkter moderbolag	0	0
	<b>61</b>	<b>410</b>
<b>Räntekostnader samt liknande resultatposter</b>		
Dröjsmålsräntor leverantörsskulder	-62	-51
Räntekostnader skatter och avgifter	-15	-5
Räntekostnader moderbolag	-449	-945
Räntekostnader övriga	-137	-78
	<b>-663</b>	<b>-1 079</b>
<b>Summa</b>	<b>-602</b>	<b>-669</b>

Not 10 Skatt på årets resultat

	2019	2018
<b>Årets skattekostnad</b>		
Aktuell skatt	0	0
Uppskjuten skatt	3 900	4 404
<b>Skatt på årets resultat</b>	<b>3 900</b>	<b>4 404</b>

	2019	2018
<b>Avstämning av effektiv skatt</b>		
Redovisat resultat före skatt	-18 214	-9 685
Skattekostnad 21,40% (22,00%)	3 898	2 131

**Skatteeffekt av:**

Ej avdragsgilla kostnader	-182	2 216
Skattepliktiga intäkter	304	57
Omvärderingseffekt vid byte av skattesats	-120	0
<b>Summa effektiv skatt:</b>	<b>3 900</b>	<b>4 404</b>

	2019	2018
<b>Uppskjuten skattefordran</b>		
Lagerreserv	1 004	609,4
Befarade kundförluster	827	291,06
Löneskatt och pensioner	3 519	3183,4
Outnyttjat underskott	2 954	320,54
<b>Summa uppskjuten skattefordran:</b>	<b>8 304</b>	<b>4 404</b>

Not 11 Goodwill

	2019-12-31	2018-12-31
Ingående anskaffningsvärde	19 080	0
Inköp	0	19 080
<b>Utgående ackumulerade anskaffningsvärde</b>	<b>19 080</b>	<b>19 080</b>
Ingående avskrivningar	-3 180	0
Årets avskrivningars	-3 816	-3 180
<b>Utgående ackumulerade avskrivningar</b>	<b>-6 996</b>	<b>-3 180</b>
<b>Utgående redovisat värde</b>	<b>12 084</b>	<b>15 900</b>

<b>Not 12 Förvärvade programvaror</b>	<b>2019-12-31</b>	<b>2018-12-31</b>
<b>Ackumulerade anskaffningsvärden</b>		
Ingående ackumulerade anskaffningsvärden	24 495	24 495
Årets aktiverade utgifter, inköp	282	0
<b>Utgående ackumulerade anskaffningsvärden</b>	<b>24 777</b>	<b>24 495</b>
<b>Ackumulerade avskrivningar</b>		
Ingående ackumulerade avskrivningar	-23 844	-23 268
Årets avskrivningar	-532	-576
<b>Utgående ackumulerade avskrivningar</b>	<b>-24 376</b>	<b>-23 844</b>
<b>Utgående balans</b>	<b>401</b>	<b>651</b>

<b>Not 13 Pågående nyanläggningar för programvaror</b>	<b>2019-12-31</b>	<b>2018-12-31</b>
<b>Ackumulerade anskaffningsvärden</b>		
Ingående ackumulerade anskaffningsvärden	205	0
Årets aktiverade utgifter, inköp	-282	0
Årets pågående projekt, immateriella	180	205
<b>Utgående ackumulerade anskaffningsvärden</b>	<b>103</b>	<b>205</b>
<b>Ackumulerade avskrivningar</b>		
Ingående ackumulerade avskrivningar	0	0
Årets avskrivningar	0	0
<b>Utgående ackumulerade avskrivningar</b>	<b>0</b>	<b>0</b>
<b>Utgående balans</b>	<b>103</b>	<b>205</b>

<b>Not 14 Inventarier</b>	<b>2019-12-31</b>	<b>2018-12-31</b>
<b>Ackumulerade anskaffningsvärden</b>		
Ingående ackumulerade anskaffningsvärden	28 510	28 147
Årets inköp	160	363
Årets försäljning/utrangering	-242	0
<b>Utgående ackumulerade anskaffningsvärden</b>	<b>28 428</b>	<b>28 510</b>
<b>Ackumulerade avskrivningar</b>		
Ingående ackumulerade avskrivningar	-26 396	-25 549
Försäljning/utrangering	242	0
Årets avskrivningar	-768	-847
<b>Utgående ackumulerade avskrivningar</b>	<b>-26 922</b>	<b>-26 396</b>
<b>Utgående balans</b>	<b>1 506</b>	<b>2 114</b>
<b>Pågående nyanläggningar</b>		
Ingående anskaffningsvärde	0	0
Årets inköp	321	0
<b>Utgående balans</b>	<b>321</b>	<b>0</b>

<b>Not 15 Aktier i dotterföretag</b>	<b>2019-12-31</b>	<b>2018-12-31</b>
Anskaffningsvärde	1 100	1 100
Aktieägartillskott, ovillkorat	23 466	10 865
Ack nedskrivning av aktier	-130	-130
<b>Utgående balans</b>	<b>24 436</b>	<b>11 835</b>

<b>Företag/säte</b>	<b>Kapitalandel</b>	<b>Röstandel</b>	<b>Antal andelar</b>	<b>Bokfört värde</b>
Antalis AS, Oslo org nr NO 910 429 000 MVA	100%	100%	10 000	24 336
Pappershuset Fastighets AB, Haninge org nr 556692-9328	100%	100%	1 000	100
				<b>24 436</b>

<b>Not 16 Förutbetalda kostnader och upplupna intäkter</b>	<b>2019-12-31</b>	<b>2018-12-31</b>
Upplupen ersättning från leverantörer	6 428	8 823
Förutbetalda hyreskostnader	228	3 805
Övriga förutbetalda kostnader och upplupna intäkter	3 397	2 145
	<b>10 053</b>	<b>14 773</b>

#### **Not 17 Eget kapital**

Aktiekapitalet består av 400 000 aktier med kvotvärde 100 kr.

#### **Not 18 Resultatdisposition**

Till årsstämman förfogande står följande vinstmedel

Balanserat resultat	998
Årets resultat	-14 316
Kkr	<b>-13 318</b>

Styrelsen föreslår att den ansamlade förlusten disponeras enligt följande:

I ny räkning balanseras	-13 318
Kkr	<b>-13 318</b>

<b>Not 19 Upplupna kostnader och förutbetalda intäkter</b>	<b>2019-12-31</b>	<b>2018-12-31</b>
Upplupna lönekostnader inkl semesterlöneskuld	7 906	8 986
Upplupna sociala avgifter	2 484	2 823
Upplupen ersättning till kunder	6 246	5 814
Upplupen särskild löneskatt på pension	3 797	2 825
Övriga upplupna omkostnader	3 078	8 316
	<b>23 511</b>	<b>28 764</b>

<b>Not 20 Justeringar för poster som ej ingår i kassaflödet</b>	<b>2019-12-31</b>	<b>2018-12-31</b>
Bokföringsmässigt resultat vid försäljning av inventarier	-45	0
Upplösning negativ goodwill	0	-4 113
Planmässiga avskrivningar anläggningstillgångar	5 116	4 603
Orealiserade kursvinster av rörelsekaraktär	61	-288
	<b>5 132</b>	<b>202</b>

#### **Not 21 Uppgifter om moderföretag**


Moderföretag i den största och minsta koncernen företaget ingår i och som upprättar koncernredovisning är Antalis International SAS, reg. nr. 410 336 069, med säte i Frankrike.

#### **Not 22 Händelser efter balansdagens slut**

Företaget står liksom andra företag för närvarande inför utmaningen med spridningen av COVID-19 (Corona-viruset). Vi ser spridningen av viruset i många av världens länder och implementering av åtgärder runt om i världen har påbörjats för att minska påverkan på samhällen och affärsverksamheter. Vi har särskilt beaktat hur effekterna av COVID-19 utbrottet påverkar/kan komma att påverka bolagets framtida utveckling och/eller risker som kan påverka den finansiella rapporteringen framåt. Vi har under första halvåret av 2020 inte sett någon väsentlig påverkan i leveranskedjan, men en nedgång i intäkter pga att kunder väljer att avvakta med sina projekt. I vår bedömning har vi kommit fram till att vi i dagsläget inte kan bedöma effekterna på längre sikt.

## Underskrifter


Haninge den 30/6 2020



Jukka Silventola  
Ordförande




Håkan Askenberger  
Verkställande direktör



Robert Frankland




Jonas Palmgren



Pontus Svanström

Vår revisionsberättelse har lämnats den 30/6 2020

PricewaterhouseCoopers AB



Michael Hertin  
Auktoriserad revisor

Fotokopians överensstämmelse  
med originalet intygas:





## Revisionsberättelse

Till bolagsstämman i Antalis AB, org.nr 556076-2022

---

### Rapport om årsredovisningen

#### Uttalanden

Vi har utfört en revision av årsredovisningen för Antalis AB för år 2019.

Enligt vår uppfattning har årsredovisningen upprättats i enlighet med årsredovisningslagen och ger en i alla väsentliga avseenden rättvisande bild av Antalis ABs finansiella ställning per den 31 december 2019 och av dess finansiella resultat och kassaflöde för året enligt årsredovisningslagen. Förvaltningsberättelsen är förenlig med årsredovisningens övriga delar.

Vi tillstyrker därför att bolagsstämman fastställer resultaträkningen och balansräkningen för Antalis AB.

#### Grund för uttalanden

Vi har utfört revisionen enligt International Standards on Auditing (ISA) och god revisionssed i Sverige. Vårt ansvar enligt dessa standarder beskrivs närmare i avsnittet Revisorns ansvar. Vi är oberoende i förhållande till Antalis AB enligt god revisorssed i Sverige och har i övrigt fullgjort vårt yrkesetiska ansvar enligt dessa krav.

Vi anser att de revisionsbevis vi har inhämtat är tillräckliga och ändamålsenliga som grund för våra uttalanden.

#### Styrelsens och verkställande direktörens ansvar

Det är styrelsen och verkställande direktören som har ansvaret för att årsredovisningen upprättas och att den ger en rättvisande bild enligt årsredovisningslagen. Styrelsen och verkställande direktören ansvarar även för den interna kontroll som de bedömer är nödvändig för att upprätta en årsredovisning som inte innehåller några väsentliga felaktigheter, vare sig dessa beror på oegentligheter eller misstag.

Vid upprättandet av årsredovisningen ansvarar styrelsen och verkställande direktören för bedömningen av bolagets förmåga att fortsätta verksamheten. De upplyser, när så är tillämpligt, om förhållanden som kan påverka förmågan att fortsätta verksamheten och att använda antagandet om fortsatt drift. Antagandet om fortsatt drift tillämpas dock inte om styrelsen och verkställande direktören avser att likvidera bolaget, upphöra med verksamheten eller inte har något realistiskt alternativ till att göra något av detta.

#### Revisorns ansvar

Våra mål är att uppnå en rimlig grad av säkerhet om huruvida årsredovisningen som helhet inte innehåller några väsentliga felaktigheter, vare sig dessa beror på oegentligheter eller misstag, och att lämna en revisionsberättelse som innehåller våra uttalanden. Rimlig säkerhet är en hög grad av säkerhet, men är ingen garanti för att en revision som utförs enligt ISA och god revisionssed i Sverige alltid kommer att upptäcka en väsentlig felaktighet om en sådan finns. Felaktigheter kan uppstå på grund av oegentligheter eller misstag och anses vara väsentliga om de enskilt eller tillsammans rimligen kan förväntas påverka de ekonomiska beslut som användare fattar med grund i årsredovisningen.

En ytterligare beskrivning av vårt ansvar för revisionen av årsredovisningen finns på Revisorsinspektionens webbplats: [www.revisorsinspektionen.se/revisornsansvar](http://www.revisorsinspektionen.se/revisornsansvar). Denna beskrivning är en del av revisionsberättelsen.

### Rapport om andra krav enligt lagar och andra författningar

#### Uttalanden

Utöver vår revision av årsredovisningen har vi även utfört en revision av styrelsens och verkställande direktörens förvaltning för Antalis AB för år 2019 samt av förslaget till dispositioner beträffande bolagets vinst eller förlust.



Vi tillstyrker att bolagsstämman behandlar förlusten enligt förslaget i förvaltningsberättelsen och beviljar styrelsens ledamöter och verkställande direktören ansvarsfrihet för räkenskapsåret.

### Grund för uttalanden

Vi har utfört revisionen enligt god revisionssed i Sverige. Vårt ansvar enligt denna beskrivs närmare i avsnittet Revisorns ansvar. Vi är oberoende i förhållande till Antalis AB enligt god revisorssed i Sverige och har i övrigt fullgjort vårt yrkesetiska ansvar enligt dessa krav.

Vi anser att de revisionsbevis vi har inhämtat är tillräckliga och ändamålsenliga som grund för våra uttalanden.

### Styrelsens och verkställande direktörens ansvar

Det är styrelsen som har ansvaret för förslaget till dispositioner beträffande bolagets vinst eller förlust. Vid förslag till utdelning innefattar detta bland annat en bedömning av om utdelningen är försvarlig med hänsyn till de krav som bolagets verksamhetsart, omfattning och risker ställer på storleken av bolagets egna kapital, konsolideringsbehov, likviditet och ställning i övrigt.

Styrelsen ansvarar för bolagets organisation och förvaltningen av bolagets angelägenheter. Detta innefattar bland annat att fortlöpande bedöma bolagets ekonomiska situation, och att tillse att bolagets organisation är utformad så att bokföringen, medelsförvaltningen och bolagets ekonomiska angelägenheter i övrigt kontrolleras på ett betryggande sätt. Den verkställande direktören ska sköta den löpande förvaltningen enligt styrelsens riktlinjer och anvisningar och bland annat vidta de åtgärder som är nödvändiga för att bolagets bokföring ska fullgöras i överensstämmelse med lag och för att medelsförvaltningen ska skötas på ett betryggande sätt.

### Revisorns ansvar

Vårt mål beträffande revisionen av förvaltningen, och därmed vårt uttalande om ansvarsfrihet, är att inhämta revisionsbevis för att med en rimlig grad av säkerhet kunna bedöma om någon styrelseledamot eller verkställande direktören i något väsentligt avseende:

- företagit någon åtgärd eller gjort sig skyldig till någon försummelse som kan föranleda ersättningsskyldighet mot bolaget
- på något annat sätt handlat i strid med aktiebolagslagen, årsredovisningslagen eller bolagsordningen.

Vårt mål beträffande revisionen av förslaget till dispositioner av bolagets vinst eller förlust, och därmed vårt uttalande om detta, är att med rimlig grad av säkerhet bedöma om förslaget är förenligt med aktiebolagslagen.

Rimlig säkerhet är en hög grad av säkerhet, men ingen garanti för att en revision som utförs enligt god revisionssed i Sverige alltid kommer att upptäcka åtgärder eller försummelser som kan föranleda ersättningsskyldighet mot bolaget, eller att ett förslag till dispositioner av bolagets vinst eller förlust inte är förenligt med aktiebolagslagen.

En ytterligare beskrivning av vårt ansvar för revisionen av förvaltningen finns på Revisorsinspektionens webbplats: [www.revisorsinspektionen.se/revisorsansvar](http://www.revisorsinspektionen.se/revisorsansvar). Denna beskrivning är en del av revisionsberättelsen.

Stockholm den 30 juni 2020

PricewaterhouseCoopers AB

Michael Hertin  
Auktoriserad revisor

Fotokopians överensstämmelse  
med originalet intygas: