

RCS : NANTERRE

Code greffe : 9201

Documents comptables

REGISTRE DU COMMERCE ET DES SOCIETES

Le greffier du tribunal de commerce de NANTERRE atteste l'exactitude des informations transmises ci-après

Nature du document : Documents comptables (B-S)

Numéro de gestion : 1995 B 05603

Numéro SIREN : 403 092 216

Nom ou dénomination : CAMECA

Ce dépôt a été enregistré le 27/07/2021 sous le numéro de dépôt 40967

« CAMECA »

Société par actions simplifiée au capital de 6.782.100 euros

Siège social : 23/29 Quai des Grésillons

92230 Gennevilliers

403 092 216 R.C.S. Nanterre

COMPTES ANNUELS

EXERCICE CLOS LE 31 DECEMBRE 2020

COPIE CERTIFIÉE CONFORME À L'ORIGINAL

DocuSigned by:

Cindy T Blondeel

A1D5448EB70644C...

Le Directeur Général, Cindy T. Blondeel

Formulaire obligatoire (article 53 A
du Code général des impôts)

Désignation de l'entreprise : SAS CAMECA

Durée de l'exercice exprimée en nombre de mois* 12

Adresse de l'entreprise 23/29 QUAI DES GRESILLONS 92230 GENNEVILLIERS

Durée de l'exercice précédent* 12

Numéro SIRET* 4 0 3 0 9 2 2 1 6 0 0 0 3 1

Néant *

				Exercice N clos le, 31122020	N-1 31122019			
		Brut 1	Amortissements, provisions 2	Net 3	Net 4			
Capital souscrit non appelé (I)		AA						
ACTIF IMMOBILISÉ*	IMMOBILISATIONS INCORPORELLES	Frais d'établissement *	AB	AC				
		Frais de développement *	CX	CQ				
		Concessions, brevets et droits similaires	AF	AG	1 711 239	1 255 000	456 239	594 722
		Fonds commercial (1)	AH	AI	12 931 800		12 931 800	12 931 800
		Autres immobilisations incorporelles	AJ	AK				
		Avances et acomptes sur immobilisations incorporelles	AL	AM				
		Terrains	AN	AO	1 500 000		1 500 000	1 500 000
	IMMOBILISATIONS CORPORELLES	Constructions	AP	AQ	3 250 912	953 071	2 297 841	2 289 163
		Installations techniques, matériel et outillage industriels	AR	AS	3 128 693	2 062 896	1 065 797	730 920
		Autres immobilisations corporelles	AT	AU	1 366 359	885 682	480 676	501 284
		Immobilisations en cours	AV	AW	132 686		132 686	274 911
		Avances et acomptes	AX	AY				
		Participations évaluées selon la méthode de mise en équivalence	CS	CT				
	IMMOBILISATIONS FINANCIERES (2)	Autres participations	CU	CV	1 582 771		1 582 771	1 582 771
		Créances rattachées à des participations	BB	BC				
		Autres titres immobilisés	BD	BE				
		Prêts	BF	BG	87 203 838		87 203 838	56 294 200
Autres immobilisations financières*		BH	BI	26 783		26 783	26 783	
TOTAL (II)		BJ	BK	112 835 086	5 156 650	107 678 435	76 726 557	
ACTIF CIRCULANT	STOCKS *	Matières premières, approvisionnements	BL	BM	5 424 508	1 722 845	3 701 662	5 467 091
		En cours de production de biens	BN	BO	23 795 890		23 795 890	17 175 824
		En cours de production de services	BP	BQ				
		Produits intermédiaires et finis	BR	BS	3 123 179		3 123 179	3 159 015
		Marchandises	BT	BU				31 466
	CRÉANCES	Avances et acomptes versés sur commandes	BV	BW	738 377		738 377	883 022
		Clients et comptes rattachés (3)*	BX	BY	11 060 765		11 060 765	15 048 186
		Autres créances (3)	BZ	CA	16 442 436		16 442 436	23 011 223
	DIVERS	Capital souscrit et appelé, non versé	CB	CC				
		Valeurs mobilières de placement (dont actions propres :)	CD	CE				
	Disponibilités	CF	CG	11 398 767		11 398 767	26 979 070	
Comptes de régularisation	Charges constatées d'avance (3)*	CH	CI	354 187		354 187	383 587	
	TOTAL (III)	CJ	CK	72 338 114	1 722 845	70 615 268	92 138 488	
	Frais d'émission d'emprunt à étaler (IV)	CW						
	Primes de remboursement des obligations (V)	CM						
	Ecart de conversion actif* (VI)	CN			501 787		501 787	121 160
TOTAL GÉNÉRAL (I à VI)	CO	IA	185 674 987	6 879 496	178 795 490	168 986 206		
Renvois : (1) Dont droit au bail :		(2) part à moins d'un an des immobilisations financières nettes :		CP	(3) Part à plus d'un an		CR	
Clause de réserve	Immobilisations :	Stocks :		Créances :				

Formulaire obligatoire (article 53 A
du Code général des impôts)

Désignation de l'entreprise		SAS CAMECA		Néant <input type="checkbox"/> *	
		Exercice N		Exercice N - 1	
CAPITAUX PROPRES	Capital social ou individuel (1)* (Dont versé : 6 782 100 ..)	DA	6 782 100	6 782 100	
	Primes d'émission, de fusion, d'apport, ...	DB	11 274 420	11 274 420	
	Ecarts de réévaluation (2)* (dont écart d'équivalence <input type="checkbox"/> EK <input type="checkbox"/>)	DC			
	Réserve légale (3)	DD	681 479	681 479	
	Réserves statutaires ou contractuelles	DE			
	Réserves réglementées (3)* (Dont réserve spéciale des provisions pour fluctuation des cours <input type="checkbox"/> B1 <input type="checkbox"/>)	DF	71 828	71 828	
	Autres réserves (Dont réserve relative à l'achat d'oeuvres originales d'artistes vivants* <input type="checkbox"/> EJ <input type="checkbox"/>)	DG	5 690 944	5 690 944	
	Report à nouveau	DH	93 603 191	82 669 904	
	RÉSULTAT DE L'EXERCICE (bénéfice ou perte)	DI	11 582 261	10 933 287	
	Subventions d'investissement	DJ			
	Provisions réglementées *	DK			
		TOTAL (I)	DL	129 686 226	118 103 964
Autres fonds propres	Produit des émissions de titres participatifs	DM			
	Avances conditionnées	DN			
	TOTAL (II)	DO			
Provisions pour risques et charges	Provisions pour risques	DP	2 676 396	2 076 355	
	Provisions pour charges	DQ	4 454 658	4 169 855	
	TOTAL (III)	DR	7 131 055	6 246 211	
DETTES (4)	Emprunts obligataires convertibles	DS			
	Autres emprunts obligataires	DT			
	Emprunts et dettes auprès des établissements de crédit (5)	DU			
	Emprunts et dettes financières divers (Dont emprunts participatifs <input type="checkbox"/> EI <input type="checkbox"/>)	DV	2 557 800	2 276 371	
	Avances et acomptes reçus sur commandes en cours	DW	17 149 499	18 411 400	
	Dettes fournisseurs et comptes rattachés	DX	9 064 642	6 947 125	
	Dettes fiscales et sociales	DY	7 549 338	11 550 712	
	Dettes sur immobilisations et comptes rattachés	DZ	1 900	29 818	
	Autres dettes	EA	405 628	454 502	
Compte régul.	Produits constatés d'avance (4)	EB	4 587 542	4 868 558	
	TOTAL (IV)	EC	41 316 353	44 538 490	
	Ecarts de conversion passif* (V)	ED	661 855	97 540	
	TOTAL GÉNÉRAL (I à V)	EE	178 795 490	168 986 206	
RENVois	(1) Écart de réévaluation incorporé au capital	IB			
	(2) Dont { Réserve spéciale de réévaluation (1959) Écart de réévaluation libre Réserve de réévaluation (1976)	IC			
		ID			
		IE			
	(3) Dont réserve spéciale des plus-values à long terme *	EF	75 098	75 098	
(4) Dettes et produits constatés d'avance à moins d'un an	EG	22 139 457	24 175 530		
(5) Dont concours bancaires courants, et soldes créditeurs de banques et CCP	EH				

* Des explications concernant cette rubrique sont données dans la notice n° 2032

Formulaire obligatoire (article 53 A
du Code général des impôts)


Désignation de l'entreprise : SAS CAMECA							Néant <input type="checkbox"/> *		
		Exercice N					Exercice (N - 1)		
		France		Exportations et livraisons intracommunautaires		Total			
PRODUITS D'EXPLOITATION	Ventes de marchandises*	FA		FB		FC			
	Production vendue { biens * services *	FD	11 361 172	FE	52 985 746	FF	64 346 919	54 781 979	
		FG	2 221 366	FH	5 336 085	FI	7 557 452	7 941 554	
	Chiffres d'affaires nets *	FJ	13 582 539	FK	58 321 831	FL	71 904 371	62 723 533	
	Production stockée*				FM	4 717 744	1 903 573		
	Production immobilisée*				FN	256 502	463 527		
	Subventions d'exploitation				FO		325 820		
	Reprises sur amortissements et provisions, transferts de charges* (9)				FP	4 379 051	2 553 029		
	Autres produits (1) (11)				FQ	291 202	203 318		
	Total des produits d'exploitation (2) (I)						FR	81 548 872	68 172 803
CHARGES D'EXPLOITATION	Achats de marchandises (y compris droits de douane)*					FS	589 100	459 635	
	Variation de stock (marchandises)*					FT			
	Achats de matières premières et autres approvisionnements (y compris droits de douane)*					FU	25 093 403	18 282 876	
	Variation de stock (matières premières et approvisionnements)*					FV	1 701 358	(1 044 569)	
	Autres achats et charges externes (3) (6 bis)*					FW	12 001 239	13 773 248	
	Impôts, taxes et versements assimilés*					FX	1 837 604	1 326 314	
	Salaires et traitements*					FY	12 132 414	11 102 819	
	Charges sociales (10)					FZ	5 676 178	5 201 043	
	DOTATIONS D'EXPLOITATION	Sur immobilisations { - dotations aux amortissements* - dotations aux provisions*					GA	777 345	725 151
							GB		
		Sur actif circulant : dotations aux provisions*					GC	805 739	1 378 667
	Pour risques et charges : dotations aux provisions					GD	2 285 111	2 555 263	
	Autres charges (12)					GE	4 904 600	4 422 338	
Total des charges d'exploitation (4) (II)						GF	67 804 096	58 182 789	
1 - RÉSULTAT D'EXPLOITATION (I - II)						GG	13 744 775	9 990 013	
opérations en commun	Bénéfice attribué ou perte transférée*					GH			
	Perte supportée ou bénéfice transféré*					GI			
PRODUITS FINANCIERS	Produits financiers de participations (5)					GJ	1 417 079	1 156 815	
	Produits des autres valeurs mobilières et créances de l'actif immobilisé (5)					GK	1 111 167	1 056 000	
	Autres intérêts et produits assimilés (5)					GL	189 089	254 714	
	Reprises sur provisions et transferts de charges					GM	121 160	101 550	
	Différences positives de change					GN	1 062 854	1 007 093	
	Produits nets sur cessions de valeurs mobilières de placement					GO			
	Total des produits financiers (V)						GP	3 901 350	3 576 174
CHARGES FINANCIÈRES	Dotations financières aux amortissements et provisions*					GQ	501 787	121 160	
	Intérêts et charges assimilées (6)					GR	28 527	40 481	
	Différences négatives de change					GS	1 359 909	806 828	
	Charges nettes sur cessions de valeurs mobilières de placement					GT			
	Total des charges financières (VI)						GU	1 890 223	968 470
2 - RÉSULTAT FINANCIER (V - VI)						GV	2 011 126	2 607 703	
3 - RÉSULTAT COURANT AVANT IMPÔTS (I - II - III - IV + V - VI)						GW	15 755 030	10 527 747	

Désignation de l'entreprise <u>SAS CAMECA</u>		Néant <input type="checkbox"/> *		
		Exercice N	Exercice N - 1	
PRODUITS EXCEPTIONNELS	Produits exceptionnels sur opérations de gestion	HA	1 768 062	
	Produits exceptionnels sur opérations en capital *	HB		
	Reprises sur provisions et transferts de charges	HC	107 000 1 023 341	
	Total des produits exceptionnels (7) (VII)	HD	107 000 2 791 403	
CHARGES EXCEPTIONNELLES	Charges exceptionnelles sur opérations de gestion (6 bis)	HE	87 568	
	Charges exceptionnelles sur opérations en capital *	HF		
	Dotations exceptionnelles aux amortissements et provisions	HG	241 863	
	Total des charges exceptionnelles (7) (VIII)	HH	87 568 241 863	
4 - RÉSULTAT EXCEPTIONNEL (VII - VIII)		II	19 432 2 549 540	
Participation des salariés aux résultats de l'entreprise (IX)		HJ	1 473 228 1 278 834	
Impôts sur les bénéfices * (X)		HK	2 719 844 2 935 136	
TOTAL DES PRODUITS (I + III + V + VII)		HL	85 557 223 74 540 381	
TOTAL DES CHARGES (II + IV + VI + VIII + IX + X)		HM	73 974 961 63 607 093	
5 - BÉNÉFICE OU PERTE (Total des produits - total des charges)		HN	11 582 261 10 933 287	
RENVois	(1) Dont produits nets partiels sur opérations à long terme	HO		
	(2) Dont	produits de locations immobilières	HY	
		produits d'exploitation afférents à des exercices antérieurs (à détailler au (8) ci-dessous)	IG	97 529 18 052
	(3) Dont	- Crédit-bail mobilier *	HP	
		- Crédit-bail immobilier	HQ	
	(4) Dont charges d'exploitation afférentes à des exercices antérieurs (à détailler au (8) ci-dessous)	IH	13 714 7 393	
	(5) Dont produits concernant les entreprises liées	IJ	2 698 714 2 393 315	
	(6) Dont intérêts concernant les entreprises liées	IK		
	(6bis) Dont dons faits aux organismes d'intérêt général (art.238 bis du C.G.I.)	HX		
	(6ter) Dont amortissements des souscriptions dans des PME innovantes (art. 217 octies)		RC	
		Dont amortissements exceptionnel de 25% des constructions nouvelles (art. 39 quinquies D)	RD	
	(9) Dont transferts de charges	A1		
	(10) Dont cotisations personnelles de l'exploitant (13)	A2		
Dont montant des cotisations sociales obligatoires hors CSG-CRDS	A5			
(11) Dont redevances pour concessions de brevets, de licences (produits)	A3			
(12) Dont redevances pour concessions de brevets, de licences (charges)	A4	4 793 868 4 414 204		
(13) Dont primes et cotisations complémentaires personnelles :	facultatives A6	obligatoires A9		
	Dont cotisations facultatives Madelin A7		Dont cotisations facultatives aux nouveaux plans d'épargne retraite A8	
(7) joindre en annexe : Détail des produits et charges exceptionnels (Si le nombre de lignes est insuffisant, reproduire le cadre (7) et le		Exercice N		
		Charges exceptionnelles	Produits exceptionnels	
Provision pour pénalités de retard			25 000	
Provisions pour Impôts			82 000	
Pénalités de retard		1 870		
Pénalités sociales		85 698		
(8) Détail des produits et charges sur exercices antérieurs :		Exercice N		
		Charges antérieures	Produits antérieurs	
Cotisations sociales		8 991	4 471	
Commissions			90 470	
Dettes		4 722	2 588	

CAMECA

29 Quai des Grésillons
92230 GENNEVILLIERS

Numéro Siret: 403 092 216 00031



ANNEXE SOCIALE

Date d'arrêté des comptes : 31 décembre 2020

1. Présentation de la société

1.1. Historique de la société

La Société a été créée le 13 Décembre 1995 sous la forme d'une S.A.R.L. au Capital entièrement libéré de 50 568 Francs, soit 7 709,04 euros. Le 13 Mai 1996, l'Assemblée des Associés décide de transformer la Société en S.A. régie par la loi en vigueur et par les statuts au Capital entièrement libéré de 281 736 Francs, soit 42 950,38 euros.

Conformément aux décisions prises par l'Assemblée Générale Extraordinaire du 20 Juin 1996, M.S.I. (Matériels Scientifiques International) a pris le contrôle du Groupe S.P.T.M.-CAMECA.

Le 29 juin 2001, la société M.S.I. a été acquise par la société M.A.I. (Micro Analyse Instruments) dont le premier exercice a été clos le 31 décembre 2002.

Le 30 novembre 2001, M.S.I. a absorbé S.P.T.M.-CAMECA par fusion simplifiée suivant la décision de l'Assemblée Générale Mixte Ordinaire et Extraordinaire.

Le 5 août 2002, la société M.S.I.(Matériels Scientifiques International) a absorbé CAMECA, sa filiale opérationnelle, suivant la décision de l'Assemblée Générale Mixte Ordinaire et Extraordinaire. De plus, M.S.I. a changé de dénomination sociale et de forme et est devenue CAMECA SAS afin de préserver son identité et son nom commercial vis à vis de ses clients.

Le 6 avril 2005, la société CAMECA est détenue à 100 % par Micro Analyse Instruments, détenue elle-même à 100 % par la société Financière-Cameca.

Aux termes d'une délibération en date du 28 juin 2006, CAMECA, l'associé unique de Biosims SARL, a décidé de dissoudre sa filiale, par transmission universelle du patrimoine (TUP) avec effet rétroactif au 1^{er} janvier 2006.

Le 9 août 2007, le fonds Carlyle Europe, actionnaire de Financière-Cameca, tête du Groupe CAMECA, a cédé ses titres au Groupe AMETEK Inc. La société Financière-Cameca est détenue à 100 % par la nouvelle holding Ametek Holdings SARL.

Le 1^{er} novembre 2011, la société CAMECA est détenue à 100 % par Ametek Holdings SARL suite à la dissolution des sociétés Micro Analyse Instruments et Financière-Cameca.

1.2. Objet

La société CAMECA a pour objet :

L'étude, la fabrication et la vente de tous appareils ou éléments d'appareils électroniques et mécaniques de hautes précisions en particulier d'instruments scientifiques.

1.3. Siège social

Son siège se situe au 29 Quai des Grésillons, 92230 Gennevilliers.

1.4. Exercice social

L'année sociale commence le 1er janvier et finit le 31 décembre.

2. Faits marquants de l'exercice

L'année 2020 a été marquée par la crise sanitaire liée à l'épidémie de Covid-19. Mais elle n'a pas eu des conséquences majeures sur la situation financière du Groupe Cameca car elle a absorbé le choc de la pandémie et a enregistré des résultats très satisfaisants.

Le Groupe a eu recours à l'activité partielle durant une courte période et au télétravail afin de répondre à l'urgence économique et sociale.

3. Périmètre d'intégration fiscale

Une convention d'intégration fiscale a été signée en janvier 2008 entre la société AMETEK Holdings SARL, tête de groupe, et la société CAMECA.

4. Principes comptables mis en œuvre

Les états financiers ont été établis en conformité avec le règlement de l'Autorité des Normes Comptables N° 2019-02 du 7 juin 2019 relatif au Plan Comptable Général.

Les conventions générales comptables ont été appliquées en conformité avec le Plan Comptable Général, dans le respect du principe de prudence, et suivant les hypothèses de base suivantes :

- Continuité de l'exploitation,
- Indépendance des exercices,
- Permanence des méthodes comptables d'un exercice à l'autre,

et conformément aux règles générales d'établissement et de présentation des comptes annuels.

Les comptes de l'actif sont établis sur la base des coûts historiques.

Les coûts d'emprunts ne sont pas incorporés dans la valorisation des actifs corporels et incorporels.

Conversion des dettes et créances en devises

Au bilan

Les dettes et créances en monnaies étrangères sont enregistrées au cours du jour de la transaction. A l'arrêté des comptes, elles sont valorisées au taux en vigueur à la date de clôture. Les écarts provenant de cette actualisation sont inscrits aux comptes « Ecart de conversion actif » pour les pertes latentes et « Ecart de conversion Passif » pour les profits latents.

Au compte de résultat

Les écarts de change défavorables sur opérations en devises font l'objet de provisions pour risques dotées pour leur totalité sur l'exercice de leur constatation.

5. Comparaison des comptes annuels

Les méthodes d'évaluation et de présentation retenues pour établir les comptes de l'exercice 2020 sont demeurées inchangées par rapport à celles de l'exercice précédent.

6. Explication des postes du bilan – ACTIF

6.1. Actif immobilisé

Les immobilisations sont comptabilisées conformément aux règlements CRC 2002-10 et 2004-06.

(en euros)		Valeur début d'exercice	Acquisitions	Cessions Virements Mise au rebut	Valeur fin d'exercice
Immo.	Logiciels	1 666 515	44 724		1 711 239
Incorp.	Fonds Commercial	12 931 800			12 931 800

Immo. Corporel.	Terrains Bâti	1 500 000			1 500 000
	Constructions sur sol propre	1 908 795			1 908 795
	Agencement Aménagements	1 115 422	226 695		1 342 117
	Matériel Outillage Industriel	2 563 799	564 894		3 128 693
	Matériel de Transport	0			0
	Matériel Bureau, Informatique	733 733	93 470		827 203

	Mobilier	507 130	32 026		539 156
	Immobilisations en cours	274 911	132 686	- 274 911	132 686
Immo.	Autres participations	1 582 771			1 582 771
	Créances sur participations	0			0
Financ.	Prêts	56 294 200	30 909 638		87 203 838
	Autres immobilisat. financières	26 783			26 783
Total		81 105 862	32 004 135	- 274 911	112 835 086

6.1.1. Immobilisations incorporelles

Les frais de recherche et de développement ne sont jamais immobilisés et sont comptabilisés en charge pour 6 780 K€.

Le fonds de commerce a fait l'objet d'une réévaluation de 12 913 506 € lors de la fusion du 05 août 2002. Cette réévaluation n'a pas subi l'impôt (4 304 502 €) en application du régime de faveur prévu à l'article 210 du Code Général des Impôts.

Le fonds de commerce n'est pas amorti et n'a pas fait l'objet d'une dépréciation à la suite du calcul de valorisation « Impairment test »

Les acquisitions de la période concernent les achats de logiciels de conception pour les services études et de suivi des flux pour le service des méthodes ainsi que des licences complémentaires du progiciel intégré ERP .

6.1.2. Immobilisations corporelles

Les immobilisations corporelles, acquises après la fusion du 05 août 2002, sont évaluées à leur coût d'acquisition (prix d'achat et frais accessoires, hors frais d'acquisition des immobilisations) ou à leur coût de production. La valeur des immobilisations transférées lors de la fusion correspond à leurs valeurs nettes comptables au jour de la fusion.

Le 12 juillet 2018, CAMECA a levé l'option d'achat du crédit-bail et est devenue ainsi propriétaire de l'immeuble pour un prix total de 3 408 795 hors taxes. Les valeurs retenues pour le terrain sont de 1 500 000 euros et pour les bâtiments de 1 908 795 euros.

Les acquisitions de la période correspondent à des travaux d'aménagement des ateliers, techniques du bâtiment, des renouvellements de matériels devenus obsolètes (instruments de mesures), de matériels informatiques (serveurs, ordinateurs, onduleurs) et du mobilier.

6.1.3. Immobilisations financières

La valeur brute des titres de participation est constituée par la valeur d'apport ou d'acquisition hors frais accessoires. Les frais d'acquisitions ne sont pas incorporés dans la valorisation des titres.

Une provision est constituée si la valeur d'usage d'un titre devient inférieure à sa valeur d'entrée. Cette valeur d'usage est déterminée en fonction de l'actif net ré-estimé de la filiale.

- CAMECA détient les actions de 2 filiales étrangères à hauteur de 100% (Cameca-USA et Cameca-KOREA) et également les titres d'Ametek TAIWAN pour 33,70 % et d'Ametek-GmbH pour 35,94% à la suite d'un échange de titres pour un total de 1 582 772 euros.
- A effet du 12 mars 2020, la Société a accordé un nouveau prêt à AMETEK Material Analysis Holdings GmbH, une des entités allemandes du groupe, d'un montant de 21.500.000 d'euros, avec un taux d'intérêt EURIBOR 3 MOIS + 125 points puis en juin 2020, il a été augmenté de 10 M€ , soit un total de 31 500 000 euros
- Le total des prêts (84,3 M euros) se répartie entre Ametek EMA Corp pour 40,3 M euros et Ametek M.A. Holdings GmbH pour 44 M euros. Ces montants correspondant à la trésorerie excédentaire après financement du BFR. Les intérêts de la période s'élèvent à 1 111 167 euros.
- Les autres immobilisations financières sont constituées de dépôts de garanties pour 26 783 euros.

6.1.4. Amortissements

(en euros)	Valeur début d'exercice	Dotations	Reprises	Valeur fin d'exercice
Logiciels	1 071 792	183 207		1 255 002
Constructions sur sol propre	172 214	116 836		289 051
Agencement Aménag. Construct.	562 840	101 179		664 019
Matériel Outillage Industriel	1 832 879	230 017		2 062 896
Matériel de Transport	0			0
Matériel Bureau et Informatique	370 935	121 822		492 757
Mobilier	368 643	24 282		392 925
Total	4 379 304	777 345		5 156 650

Les **immobilisations incorporelles** (logiciels) sont immobilisées et amorties au prorata temporis sur l'année d'acquisition. Elles sont amorties comptablement sur trois ans.

Le progiciel intégré NAVISION fait une exception à cette règle car sa durée d'amortissement sera de 7 ans.

L'amortissement des **immobilisations corporelles** est calculé suivant le mode linéaire qui permet de mieux prendre en compte la dépréciation économique des immobilisations, en respectant le cadre défini par les principes comptables et fiscaux.

Les durées et modes habituels d'amortissements pratiqués sont résumés ci-après :

- Construction 20 ans Linéaire
- Ouvrages d'infrastructure et installations fixes 10 ans Linéaire
- Machines-outils, matériel et outillages industriels 3 à 10 ans Linéaire
- Matériel de transport 5 ans Linéaire
- Mobilier et matériel administratif 5 à 10 ans Linéaire
- Agencements des constructions, installations générales 5 ans à 10 ans Linéaire

Pour les amortissements des biens apportés lors de la fusion, les durées d'amortissements correspondent à la durée restant à courir dans les livres de la société absorbée.

6.2. Actif circulant

6.2.1. Stocks

Les stocks, matières premières et fournitures, sont évalués à leur coût standard d'achats. Les stocks de produits finis et les travaux en cours sont évalués à leur coût standard de production. Les stocks, valorisés en coût standard, sont corrigés annuellement d'une part, des écarts sur achats constaté pour les matières premières et marchandises et d'autre part, de l'écart constaté sur la valeur réelle du coût de la main d'œuvre (pour les en-cours et les produits finis).

Les stocks font l'objet d'une dépréciation lorsque le coût devient supérieur à la valeur probable de réalisation.

Les frais généraux commerciaux, administratifs et financiers, ainsi que les frais de recherche et de développement ne faisant pas l'objet d'une commande client, sont directement pris en charge dans l'exercice.

(en euros)	Valeur brute	Valeur nette	V. brute N-1	V. nette N-1
. Matières premières	5 424 508	3 701 662	7 125 866	5 467 091
. En cours de production de biens	23 795 890	23 795 890	19 042 310	17 175 824
. Produits intermédiaires et finis	3 123 179	3 123 179	3 159 015	3 159 015
. Marchandises			31 466	31 466
Total	32 343 577	30 620 731	29 358 657	25 833 396

Provision pour dépréciation	Valeur début d'exercice	Augmentations	Diminutions	Valeur fin d'exercice
. Matières premières	1 499 776	805 739	582 669	1 722 845
. En cours de production de biens	159 000		159 000	0
. Produits intermédiaires et finis	1 866 485		1 866 485	0
Total	3 525 261	805 739	2 608 154	1 722 845

6.2.2. Avances versées sur commandes

Les avances versées à nos sous-traitants pour la fabrication de nos pièces s'élèvent à 738 377 euros.

6.2.3. Créances

Les créances sont enregistrées au bilan pour leur valeur nominale. Certaines créances sont éventuellement dépréciées, selon la méthode suivante :

La créance constatée est dépréciée de 50% de son montant hors taxe en fin d'exercice, si elle est supérieure à un an d'existence, et si elle ne fait pas par ailleurs l'objet d'une provision cas par cas.

Elle sera dépréciée à 100 % si son existence est supérieure à deux ans, dans les mêmes conditions précisées ci-dessus.

Par ailleurs, une dépréciation complémentaire individualisée peut être constatée lors de l'analyse du portefeuille en fonction d'évènements connus spécifiques.

Nature des créances	Montants
Créances clients et comptes rattachés	
Clients (1)	10 882 708
Clients douteux ou litigieux	0
Clients - factures à établir	178 057
Sous total	11 060 765
Autres créances	
Personnel (2)	46 713
Impôts et taxes (3)	282 493
Comptes courants groupe (4)	16 093 323
Divers débiteurs	19 907
Sous total	16 442 436
Total	27 503 201

(1) Dont clients intragroupes : 1 421 KE

(2) Dont avances permanentes : 11 KE

(3) TVA à déduire : 155 KE

(4) Créances sur Ametek Holdings Sarl (apport des sociétés M.A.I. et Financière-Cameca Tuppées)

Provision pour dépréciation	Valeur début d'exercice	Augmentations	Diminutions	Valeur fin d'exercice
Comptes Clients	97 003		97 003	0

(*) Reprise des créances douteuses dépréciées à hauteur de 100 %

□ Echancier des créances

(en euros)		Montant brut	A 1 an au plus	A plus d'un an	
	Prêts	87 203 838		87 203 838	
	Autres immobilisations financières	26 783		26 783	
Actif circulant	Clients douteux ou litigieux	0			
	Autres créances clients	11 060 765	11 060 765		
	Personnel et comptes rattachés	34 019	25 770	8 249	
	Sécurité sociale et autres organismes sociaux	12 693	12 693		
	Etat et autres collectivités publiques	Impôts sur les bénéfices			
		Taxe sur la valeur ajoutée	282 493	282 493	
		Autres impôts, taxes			
Divers					
Groupe et associés	16 093 322	1 439 643	14 653 679		
Débiteurs divers	19 906	19 906			
	Charges constatées d'avance	354 187	354 187		
TOTAL		115 088 012	13 195 461	101 892 551	

□ Produits à recevoir inclus dans les postes de bilan

Intérêts courus sur les prêts intragroupes	2 903 839
Factures restant à établir sur les interventions du S.A.V.	178 057
Avances sur primes	<u>17 505</u>
	3 099 401 euros

6.2.4. Trésorerie

Ce poste comprend uniquement des disponibilités pour un montant de 11 398 767 euros au 31 décembre 2020.

6.3. Comptes de régularisation

6.3.1. Charges constatées d'avance

Nature	Montants
<i>Charges d'exploitation</i>	
Contrats d'assistance informatique	19 640
Abonnements Licences	12 829
Contrats d'exclusivité	215 598
Contrat de maintenance SAV	44 080
Commissions cautions bancaires	62 041
Total	354 187

Les charges payées d'avance sur les abonnements et les contrats de service ont été calculées prorata temporis.

6.3.2. Ecart de conversion actif

Ils proviennent des dettes fournisseurs et des créances clients établies en devises. A ce titre, une provision pour perte de change a été constituée pour 501 787 euros.

7. Explication des postes du bilan – PASSIF

7.1. Capitaux propres

➤ Composition du capital social

Le capital social est fixé à la somme de six millions sept cent quatre-vingt deux mille cent (6.782.100) euros. Il est divisé en quarante-neuf mille deux cent soixante-six (49.266) actions de même valeur nominale.

Son capital est détenu directement à 100% par Ametek Holdings Sarl depuis le 01 novembre 2011, date des opérations de dissolution sans liquidation des sociétés Micro Analyse Instruments et Financière-Cameca.

En 2017, AMETEK European Holdings GmbH a acquis 3,85% (1 898 actions) de CAMECA.

➤ Evolution des capitaux propres

La délibération de l'assemblée générale du 29 juin 2020 décide d'affecter l'intégralité du bénéfice de l'exercice 2019 s'élevant à 10 933 287,21 euros au poste « Report à nouveau ».

(en euros)	Ouverture	Augmentation	Dividendes	Diminutions	Résultat 2020	Clôture
Capital souscrit versé	6 782 100					6 782 100
Prime de fusion	11 274 421					11 274 421
Réserve légale proprement dite	678 210					678 210
Plus value net. L.T. réserve légale	3 270					3 270
Plus value net. L.T. rés. réglementée	71 829					71 829
Réserve diverses	5 690 944					5 690 944
Report à nouveau solde créditeur	82 669 904	10 933 287				93 603 191
RESULTAT 2019	10 933 287			-10 933 287		0
Total clôture 2019	118 103 965	10 933 287	0	-10 933 287		118 103 965
RESULTAT 2020					11 582 261	11 582 261
TOTAL	118 103 965	10 933 287	0	-10 933 287	11 582 261	129 686 226

7.2. Provisions pour risques et charges

Les provisions pour risques et charges sont constatées lorsque les risques et charges sont nettement précisés quant à leur objet mais dont la réalisation est incertaine et que des événements survenus ou en cours rendent probables.

(en euros)	Provisions à l'ouverture	Dotations de l'exercice	Reprises sans objet	Utilisation	Provisions à la clôture
. Provisions pour litiges (a)	87 440				87 440
. Garanties données aux clients (b)	1 665 754	1 017 569		691 154	1 992 169
. Pénalités clients (c)	120 000			25 000	95 000
. Pertes de changes	121 160	501 787	121 160		501 787
. Pensions et obligations similaires (d.e)	3 287 905	276 000		100 788	3 463 117
- Provisions autres pour risques (f)	82 000			82 000	0
. Travaux restant à effectuer (g)	963 950	991 542		881 950	991 542
TOTAL	6 246 211	2 786 898	121 160	1 780 892	7 131 055

Les dotations et reprises des provisions pour risques et charges se répartissent par nature comme suit :

Nature	Dotations	Reprises
Exploitation	2 285 111	1 673 892
Financier	501 787	121 160
Exceptionnel	-	107 000
Total	2 786 898	1 902 052

a) Provision pour litiges

Il s'agit de provisions pour risques pour couvrir les litiges en cours.

b) Provision pour garantie donnée aux clients

Cette provision est calculée en fin d'exercice, par machine livrée et sous garantie, au prorata de la durée restant à courir.

c) Provision pour pénalités

Il s'agit des pénalités contractuelles à payer pour retard de livraison.

d) Provisions pour indemnités de départ en retraite

L'indemnité de fin de carrière susceptible d'être versée est actualisée et pondérée des probabilités de vie et de présence dans l'entreprise, à la date de clôture.

Ci-après les hypothèses retenues pour le calcul de la provision conformément à la convention collective de la Métallurgie :

- o Age prévisionnel de départ à la retraite : 65 ans
- o Taux d'inflation : 2,00 %
- o Taux d'actualisation : 0,30 %
- o Table de survie : TGHF 2005

Aucun engagement en matière de retraite n'a été constaté dans les comptes de la société à l'égard des dirigeants.

e) Provisions pour médaille du travail

Les médailles du travail susceptibles d'être versées sont actualisées et pondérées des probabilités de vie et de présence dans l'entreprise, à la date de clôture (hypothèses similaires à la provision de départ en retraite).

f) Provision autres pour risques

Il s'agit d'un contentieux avec les organismes sociaux.

g) Provision pour travaux restant à effectuer

Cette provision, calculée en coût complet, correspond aux coûts d'installation non effectuées des machines livrées jusqu'au 31/12/2020.

7.3. Dettes

7.3.1. Dettes financières

Les coûts d'emprunts ne sont pas incorporés dans la valorisation des actifs corporels et incorporels.

Nature des créances	Montants
Emprunts et dettes financières divers	
Participations des salariés - PEE (1)	2 540 644
Intérêts courus sur participations (2)	17 156
Total	2 557 800

(1) Participation des salariés relative aux exercices 2015, 2016, 2017, 2018 et 2019 bloquée en compte courant.

(2) Intérêts courus des participations sur la période du 01/06/20 au 31/12/2020

7.3.2. Avances reçues sur commandes en cours

Ce sont les avances perçues des clients pour les livraisons de matériel à réaliser pour un montant de 17 149 499 euros.

7.3.3. Dettes d'exploitation

Répartition des dettes d'exploitation par nature :

Nature des dettes		Montants
Fournisseurs et comptes rattachés		
Fournisseurs		2 531 571
Fournisseurs Intragroupes		5 227 555
Fournisseurs Factures non parvenues		1 305 517
Sous total		9 064 642
Dettes fiscales et sociales		
Personnel	(1)	3 841 963
Organismes sociaux		2 379 476
Impôts et taxes	(2)	1 327 899
Sous total		7 549 338
Total		16 613 980

(1) dont Dettes pour Congés Payés, CET et RTT pour 1 630 K€
 Dettes pour participation des salariés pour 1 473 K€
 Dettes pour primes et gratifications pour 707 K€
 Autres dettes pour 32 K€

(2) dont TVA collectée pour 1 151 K€
 Autres Taxes pour 164 K€

7.3.4. Dettes diverses

Répartition des dettes diverses par nature :

Nature des dettes		Montants
Autres dettes		
Agents commissionnaires		189 533
Redevances		48 299
Créditeurs divers	(1)	167 796
Total		405 628

(1) dont Avances sur projets pour 147 KE
 Cotisations pour 21 KE

□ Echancier des dettes

(en euros)		Montant brut	A 1 an au plus	A plus d'1 an 5 ans au plus
Emprunts et dettes financières divers		2 557 800	530 405	2 027 395
Fournisseurs et comptes rattachés		9 064 642	9 064 642	
Personnel et comptes rattachés		3 841 963	3 841 963	
Sécurité sociale et autres organismes sociaux		2 379 476	2 379 476	
Etat et autres collectivités publiques	Impôts sur les bénéficiaires	-		
	Taxe sur la valeur ajoutée	1 164 036	1 164 036	
	Autres impôts, taxes & assi.	163 862	163 862	
Dettes sur immobilisations & comptes rattachés		1 900	1 900	
Groupe et associés				
Autres dettes		405 628	405 628	
Produits constatés d'avance		4 587 542	4 587 542	
TOTAL		24 166 853	22 139 457	2 027 395

□ Charges à payer incluses dans les postes de bilan

Emprunts et dettes financières divers	17 156
Dettes fournisseurs et comptes rattachés	1 305 517
Dettes sociales	3 812 649
Dettes fiscales	1 594 745
Redevances	48 299
Autres (cotisations)	<u>20 970</u>
	6 799 336 Euros

7.4. Comptes de régularisation

7.4.1. Produits constatés d'avance

Nature	Montants
<u>Produits d'exploitation</u>	
Contrats de maintenance SAV (1)	4 581 992
Matériels facturés non livrés	5 550
Total	4 587 542

(1) Les contrats de services sont facturés aux clients pour une période à courir exprimée en jours. A la clôture, la part calendaire non échue est constatée d'avance.

7.4.2. Ecart de conversion Passif

Les profits latents s'élèvent à 661 856 Euros résultant des avances clients reçues sur commandes en cours.

8. Explication des postes du Compte de Résultat

8.1. Compte de résultat de l'exercice

➤ Fait générateur du chiffre d'affaires

Le fait générateur du chiffre d'affaires est le transfert de propriété. D'une manière générale, le transfert de propriété résulte, soit de la livraison proprement dite au client, soit des clauses contractuelles des marchés.

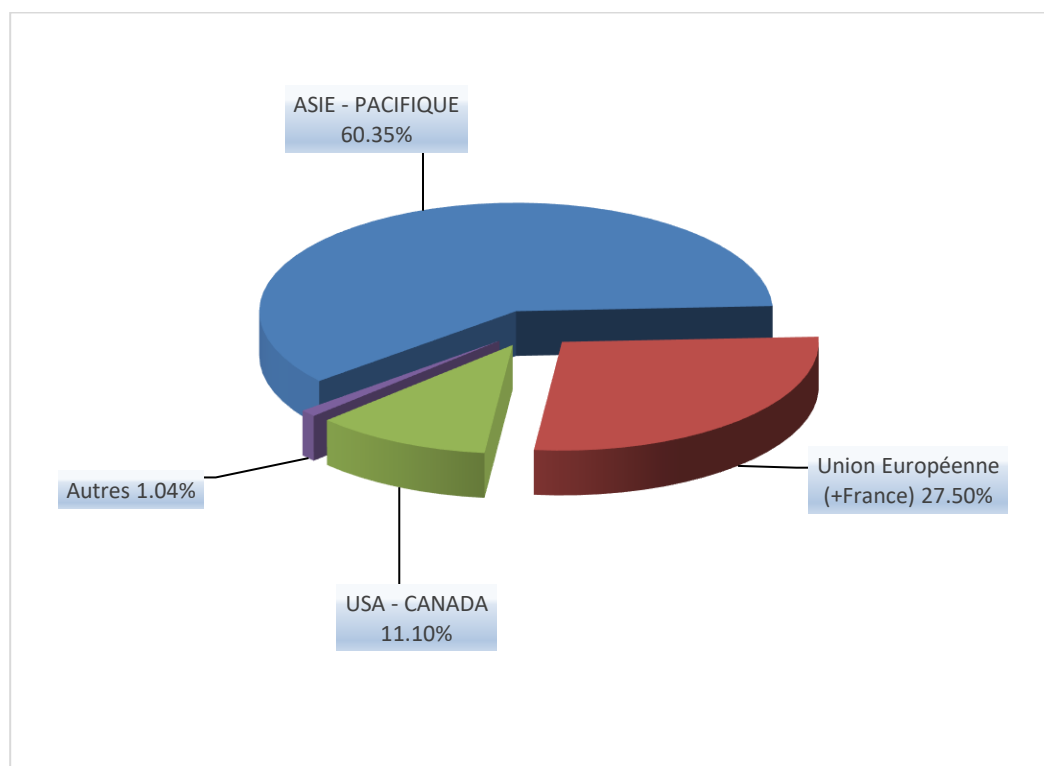
➤ Ventilation du chiffre d'affaires (en milliers d'euros)

Zone géographique	2020	2019	2018
- FRANCE	13 583	4 319	3 109
- UNION EUROPEENNE	6 286	6 852	11 358
- U.S.A. & CANADA	8 021	5 760	5 268
- ASIE & PACIFIQUE	43 604	45 039	42 963
- AUTRES	410	754	4 602
TOTAL	71 904	62 724	67 300
Nb de machines vendues	19.0	21.0	24.0

La part du Service Après-Vente dans le chiffre d'affaires représente **17 %**, soit 12 477 milliers d'euros.

La zone « Autres » regroupe les pays tels que la Russie, la Norvège, la Suisse, l'Algérie, l'Afrique du Sud, l'Israël et la Jordanie.

Répartition du chiffre d'affaires 2020 par zone géographique



8.2. Autres produits

Ce poste, pour un total de 291 202 euros, comprend la refacturation des autres coûts (190 K€) aux entités du Groupe Ametek, les autres produits (90 K€) et divers (11 K€).

	2020	2019	2018
Autres produits	291 202	203 318	216 693

8.3. Autres achats et charges externes

Le montant des autres achats et charges externes, qui s'élève à 12 001 milliers d'euros, comprend les achats de sous-traitances industrielles (503 K€), les achats non stockés de matières et fournitures (643 K€) et les autres charges externes (10 855 K€) détaillés ci-dessous :

Autres charges externes		2020	2019	2018
Services extérieurs				
Sous-traitance générale	(1)	6 196 172	6 727 905	6 340 467
Redevances de crédit-bail	(2)	0	0	495 423
Locations	(3)	39 092	34 920	38 475
Entretien, réparation, maintenance		359 487	445 778	424 305
Primes d'assurance	(4)	102 221	118 925	120 883
Etudes et recherches		0	0	37 083
Documentation		5 399	51 465	31 155
Frais de colloques, séminaires, conférences		33 543	62 904	29 705
Sous total		6 735 914	7 441 898	7 517 496
Autres services extérieurs				
Personnel intérimaire		53 210	106 973	197 877
Rémunération d'intermédiaires et honoraires	(5)	1 836 931	1 557 812	1 564 266
Publicité, publications, relations publiques		13 963	82 131	62 654
Transports de biens	(6)	839 437	1 169 929	887 533
Déplacements, missions et réceptions	(7)	871 508	1 898 874	1 561 968
Frais postaux et de télécommunications		83 625	97 469	74 543
Services bancaires et assimilés		323 865	183 128	257 919
Divers	(8)	96 990	211 725	89 702
Sous total		4 119 528	5 308 042	4 696 462
Total		10 855 442	12 749 940	12 213 958

- (1) Prestations pour 2 027 K€, autres prestations décentralisées pour 3 747 K€, exploitation informatique pour 198 K€, nettoyage et gardiennage des locaux pour 224 K€.
- (2) Remboursement du crédit-bail immobilier que Cameca a souscrit auprès de BNP ex Fortis pour financer le nouveau siège. En date du 12 juillet 2018, Cameca a levé l'option d'achat pour acquérir l'immeuble.
- (3) Locations de matériels industriels et informatiques.
- (4) Couvertures concernant la responsabilité civile, la multirisque industrielle (y compris la perte d'exploitation), le transport des marchandises et la flotte automobile.
- (5) Commissions sur ventes pour 1 485 K€, honoraires pour 281 K€ et divers pour 71 K€.
- (6) Transports sur achats pour 267 K€, transports et emballages sur ventes pour 572 K€.
- (7) Frais de voyages, de missions pour 828 K€ et de réceptions pour 44 K€.
- (8) Cotisations des organisations pour 21 K€ et frais de recrutement pour 76 K€.

8.4. Autres charges

Autres charges		2020	2019	2018
Redevances	(1)	4 793 867	4 414 205	120 497
Divers	(2)	110 733	8 134	12 337
Total		4 904 600	4 422 339	132 834

(1) dont redevances versées à des tiers (organismes CNRS, ONERA) pour l'utilisation de leurs brevets dans nos machines pour 324 KE et redevances au Groupe pour 4 470 KE.

(2) régularisation de cotisations sociales (14 KE) et reprise de créances (97 KE)

8.5. Résultat de l'exercice

(en euros)		2020	2019	2018
Résultat d'exploitation		13 744 775	9 990 013	14 556 744
Résultat financier		2 011 126	2 607 703	2 027 125
- Dividendes et revenus des prêts	(1)	2 528 246	2 212 815	2 164 223
- Charges d'intérêts	(2)	-28 528	-40 481	-49 637
- Résultat net de change		-297 055	200 265	-125 442
- Autres charges et produits	(3)	189 089	254 714	100 445
- Provisions pour risques	(4)	-380 626	-19 610	-62 464
Résultat avant impôts		15 755 902	12 597 717	16 583 869
Résultat exceptionnel		19 432	2 549 540	770 438
- Provisions pour risques et charges	(5)	107 000	781 478	-321 080
- Autres charges et produits	(6)	-87 568	1 768 062	1 091 518
Participations et intéressements		-1 473 228	-1 278 834	-1 593 163
Impôts sur les bénéfices de l'exercice	(7)	-4 068 719	-4 098 487	-6 179 197
Crédit Impôt Recherche		1 348 874	1 163 351	999 293
Résultat net de l'exercice		11 582 261	10 933 287	10 581 241

(1) dont Revenus du prêt à Ametek EMA Corp pour 806 000 euros
Revenus du prêt à Ametek GmbH pour 305 167 euros
Dividendes reçus des filiales pour 1 417 079 euros

(2) Intérêts sur participation en compte courant bloqué

(3) dont Revenus facturés à Ametek Holdings Sarl selon la convention de trésorerie pour 170 467 euros
Produits financiers pour 18 622 euros

(4) Provisions pour risques financiers pour < 380 626 > euros

(5) dont Reprise prov. pour contentieux avec les organismes sociaux pour 82 000 euros
Reprise prov. pour pénalités clients pour 25 000 euros

(6) rappel de charges sociales pour < 87 568 > euros

(7) dont crédits d'impôts à l'étranger non récupérables pour < 115 682 > euros

8.6. Participation des salariés

Une provision de 1 473 228 euros a été constatée dans les comptes de la société au titre de la participation, dont 915 237 Euros conformément à l'accord de participation signé le 25 juin 2010, auxquels s'ajoutent 557 991 euros de supplément de participation sur décision de la direction générale.

8.7. Impôts sur les bénéfices.

Répartition de l'impôt	Bases	Taux 28,741 %
Résultat courant	15 755 902	4 528 393
Résultat exceptionnel	19 432	5 585
Résultat social	11 582 261	3 328 850
Réintégrations et Déductions fiscales	2 171 771	624 187
Déficits imputés	0	0
Résultat fiscal : Bénéfice	13 754 032	3 953 037

Le résultat fiscal de l'exercice (13 754 032 €) génère un impôt à payer de 3 953 037 euros.

Un Crédit d'Impôt en faveur de la Recherche (CIR) pour 1 341 772 Euros et un Crédit d'Impôt Famille pour 7 102 euros ont été constatés dans les comptes de la société. Ces crédits s'imputent sur l'impôt sur les sociétés, soit un impôt net à payer, hors régularisation du crédit d'impôt non récupérable, de 3 953 037 Euros.

Cette somme est transférée chez Ametek Holdings SARL, la tête de groupe, dans le cadre de l'intégration fiscale.

9. Opérations concernant les entreprises liées

Au 31/12/2020 (en euros)	CAMECA FRANCE	Cameca USA	Ametek Japan	Cameca Korea	Ametek Taiwan	Ametek GmbH	Autres Entités Ametek	Ametek Holdings
Au bilan								
Actif								
Prêts								
Prêteur	87 203 839							
Emprunteur							43 203 839	44 000 000
Créances d'exploitation								
C/C Cameca	16 093 323							
C/C partenaires								16 093 323
Clients	1 420 878							
Filiales partenaires		1 076 441	59 558	38 179	107 734	64 795	74 171	
Passif								
Dettes d'exploitation								
C/C Cameca	0							
C/C partenaires								
Fournisseurs	6 450 621							
Filiales partenaires		3 021 785	1 237 330	87 196	5 615	205 114	1 893 581	

Au 31/12/2020 (en euros)	CAMECA FRANCE	Cameca USA	Ametek Japan	Cameca Korea	Ametek Taiwan	Ametek GmbH	Autres Entités Ametek	Ametek Holdings
Au compte de résultat								
Produits d'exploitation								
. Ventes aux filiales	12 868 973							
. Sociétés partenaires		7 786 313	478 311	596 547	618 281	2 974 324	415 197	
. Prestations facturées aux filiales	1 135 118							
. Sociétés partenaires		708 695	38 340	275 520	112 563			
Charges d'exploitation								
. Achats auprès des filiales	9 914 589							
. Sociétés partenaires		9 673 384	14 566	117 271	107 171		2 198	
. Prestations faites par les filiales	6 415 172							
. Sociétés partenaires		200 558	37 622	647 661	542 430		517 191	4 469 710
Produits financiers								
. Dividendes reçus	1 417 079							
. Sociétés partenaires				672 620	744 459			
. Intérêts courus à recevoir	1 281 635							
. Sociétés partenaires							806 000	475 635
Charges financières								
. Intérêts et charges assimilés	0							
. Sociétés partenaires								

10. Renseignements divers

10.1. Engagements financiers hors bilan

- Des cautions et avals accordés à des clients par les banques pour notre compte s'élèvent à 31 383 202 € pour les marchés étrangers.
- Il n'existe pas de garanties de passif, d'engagements de sureté et d'actes de nantissements au 31 décembre 2020.

10.2. Effectifs

Les effectifs au 31/12/2020 par catégorie se décomposent comme suit :

Ouvriers	28
ETAM	55
Ingénieurs	111

	194

10.3. Compte Professionnel de Formation - CPF

Le compte personnel de formation (CPF) prend le relais du droit individuel à la formation (DIF) à compter du 1er Janvier 2015. Le CPF est attaché à la personne et transférable d'un employeur à l'autre.

Les heures de DIF acquises jusqu'au 31 Décembre 2014 ne seront pas perdues. Elles viendront alimenter le CPF et seront utilisées en premier lieu lorsque le titulaire du CPF souhaite effectuer une formation. Les heures acquises au titre du DIF pourront être utilisées jusqu'au 1er Janvier 2021.

L'alimentation du CPF se fait à hauteur de 24 heures par an dans la limite de 120 heures puis 12 heures par an jusque 150 heures maximum.

10.4. Avances et crédits alloués aux dirigeants sociaux et indications des engagements pris pour leur compte

Néant

10.5. Rémunérations allouées au titre de l'exercice aux membres des organes d'administration et de direction à raison de leur fonction

Néant

10.6. Dettes garanties par des suretés réelles

Néant

10.7. Identité de la société Mère consolidant les comptes des sociétés

Conformément aux articles L.233-16, L.233-17 et R.233-15 du Code de Commerce, la société CAMECA , dont le capital est détenu à 96,15 % par la société Ametek Holdings SARL, n'établit ni ne publie de comptes consolidés pour l'exercice clos le 31 décembre 2018, étant précisé que :

- les comptes des sociétés contrôlées directement ou indirectement par la société Ametek Holdings SARL sont inclus dans les comptes consolidés de l'ensemble plus grand d'entreprises établis par la société Ametek Inc., société de droit américain,
- ces comptes sont complétés par la mention dans l'annexe des comptes annuels de la société Ametek Holdings SARL des informations significatives visées à l'article R233-15 du Code de Commerce.

11. Evénements post-clôture

Néant

12. Filiales et participations

Ci-après la liste des 4 filiales étrangères détenues par CAMECA SAS :

CAMECA Instruments Inc. (*% de détention : 100 %*)

5500 Nobel Drive
Madison, WI 53711,
Etats Unis d'Amérique

CAMECA KOREA Co, Ltd (*% de détention : 100 %*)

3th floor (309), 105 Gwanggyo-ro,
Yeongtong-gu, Su-won City
16229 GYEONGGI-DO
Corée du Sud

AMETEK TAIWAN (*% de détention : 33.70 %*)

A2, 10F-6, N° 120, Sec. 2
GongDaoWu Road
30072 Hsin Chu
Taiwan

AMETEK GmbH (*% de détention : 35.94 %*)

Carl-von Linde Str. 42
D-85716 Unterschleissheim
Allemagne

Tableau des filiales et participations au 31.12.2020

	CAMECA U.S.A USD	CAMECA KOREA KRW	AMETEK TAIWAN NTD	AMETEK GMBH EUR
CAPITAL	270 000	50 000 000	99 009 900	921 404
Réserves (inclut Résultat de l'exercice)	163 666 306	1 163 241 354	99 801 614	21 731 497
Quote-part de Capital détenu en %	100 %	100 %	33,70 %	35,94 %
Valeur d'inventaire des titres détenus				
Euros	322 508	35 496	930 018	294 750
Devises	395 645	50 000 000	33 366 340	-
Prêts et avances consentis et non remboursés				
Euros				
Devises				
Chiffres d'affaires (taux moyen)				
Euros	40 402 454	5 127 183	10 961 145	83 511 758
Devises	49 169 349	6 834 684 870	376 225 941	-
Résultat au 31/12/2020 (taux de clôture)				
Euros	14 811 828	404 901	250 457	1 605 114
Devises	18 111 797	538 806 518	8 602 527	-
Dividendes versés				
- Euros		672 620	744 459	
- Devises		900 000 000	24 223 872	
Cautions ou avals donnés au bénéfice de ces sociétés				
- Euros				
- Devises				
Date d'ouverture	01/01/2020	01/01/2020	01/01/2020	01/01/2020
Date de clôture	31/12/2020	31/12/2020	31/12/2020	31/12/2020

« CAMECA »

Société par actions simplifiée
 au capital de 6.782.100 euros
 Siège social : 23/29 Quai des Grésillons
 92230 Gennevilliers
 403 092 216 R.C.S. Nanterre
 (la « Société »)

ACTE SOUS-SEING PRIVE DES DECISIONS UNANIMES DES ASSOCIES DU 30 JUIN 2021**EXERCICE CLOS LE 31 DECEMBRE 2020****EXTRAITS****DEUXIEME RESOLUTION**

Les Associés décident d'affecter le bénéfice de l'exercice s'élevant à 11 582 261 € de la façon suivante :

- * Au crédit du compte « report à nouveau », le solde de ce compte étant avant cette dotation de 93 603 191 € passe à 105 185 452 € après cette dotation ;

Les Associés prennent acte de ce que les sommes distribuées à titre de dividendes, au titre des trois précédents exercices, ont été les suivantes :

Exercice clos le	Revenus éligibles à l'abattement		Revenus non éligibles à l'abattement (en euros)
	Dividendes (en euros)	Autres revenus distribués (en euros)	
31 décembre 2019			
31 décembre 2018	-	-	-
31 décembre 2017	-	-	15 000 000

COPIE CERTIFIÉE CONFORME À L'ORIGINAL

DocuSigned by:

Cindy T Blondeel

A1D5448EB70644C...

Le Directeur Général, Cindy T. Blondeel



Cameca

Exercice clos le 31 décembre 2020

Rapport du commissaire aux comptes sur les comptes annuels

ERNST & YOUNG Audit



Cameca

Exercice clos le 31 décembre 2020

Rapport du commissaire aux comptes sur les comptes annuels

Aux Associés de la société Cameca,

Opinion

En exécution de la mission qui nous a été confiée par décision collective des associés, nous avons effectué l'audit des comptes annuels de la société Cameca relatifs à l'exercice clos le 31 décembre 2020, tels qu'ils sont joints au présent rapport.

Nous certifions que les comptes annuels sont, au regard des règles et principes comptables français, réguliers et sincères et donnent une image fidèle du résultat des opérations de l'exercice écoulé ainsi que de la situation financière et du patrimoine de la société à la fin de cet exercice.

Fondement de l'opinion

■ Référentiel d'audit

Nous avons effectué notre audit selon les normes d'exercice professionnel applicables en France. Nous estimons que les éléments que nous avons collectés sont suffisants et appropriés pour fonder notre opinion.

Les responsabilités qui nous incombent en vertu de ces normes sont indiquées dans la partie « Responsabilités du commissaire aux comptes relatives à l'audit des comptes annuels » du présent rapport.

■ Indépendance

Nous avons réalisé notre mission d'audit dans le respect des règles d'indépendance prévues par le Code de commerce et par le Code de déontologie de la profession de commissaire aux comptes, sur la période du 1^{er} janvier 2020 à la date d'émission de notre rapport.

Justification des appréciations

La crise mondiale liée à la pandémie de Covid-19 crée des conditions particulières pour la préparation et l'audit des comptes de cet exercice. En effet, cette crise et les mesures exceptionnelles prises dans le cadre de l'état d'urgence sanitaire induisent de multiples conséquences pour les entreprises, particulièrement sur leur activité et leur financement, ainsi que des incertitudes accrues sur leurs perspectives d'avenir. Certaines de ces mesures, telles que les restrictions de déplacement et le travail à distance, ont également eu une incidence sur l'organisation interne des entreprises et sur les modalités de mise en œuvre des audits.

C'est dans ce contexte complexe et évolutif que, en application des dispositions des articles L. 823-9 et R. 823-7 du Code de commerce relatives à la justification de nos appréciations, nous vous informons que les appréciations les plus importantes auxquelles nous avons procédé, selon notre jugement professionnel, ont porté sur le caractère approprié des principes comptables appliqués, sur le caractère raisonnable des estimations significatives retenues et sur la présentation d'ensemble des comptes.

Les appréciations ainsi portées s'inscrivent dans le contexte de l'audit des comptes annuels pris dans leur ensemble et de la formation de notre opinion exprimée ci-avant. Nous n'exprimons pas d'opinion sur des éléments de ces comptes annuels pris isolément.

Vérifications spécifiques

Nous avons également procédé, conformément aux normes d'exercice professionnel applicables en France, aux vérifications spécifiques prévues par les textes légaux et réglementaires.

Nous n'avons pas d'observation à formuler sur la sincérité et la concordance avec les comptes annuels des informations données dans le rapport de gestion du président et dans les autres documents sur la situation financière et les comptes annuels adressés aux associés.

Nous attestons de la sincérité et de la concordance avec les comptes annuels des informations relatives aux délais de paiement mentionnées à l'article D. 441-6 du Code de commerce.

Responsabilités de la direction et des personnes constituant le gouvernement d'entreprise relatives aux comptes annuels

Il appartient à la direction d'établir des comptes annuels présentant une image fidèle conformément aux règles et principes comptables français ainsi que de mettre en place le contrôle interne qu'elle estime nécessaire à l'établissement de comptes annuels ne comportant pas d'anomalies significatives, que celles-ci proviennent de fraudes ou résultent d'erreurs.

Lors de l'établissement des comptes annuels, il incombe à la direction d'évaluer la capacité de la société à poursuivre son exploitation, de présenter dans ces comptes, le cas échéant, les informations nécessaires relatives à la continuité d'exploitation et d'appliquer la convention comptable de continuité d'exploitation, sauf s'il est prévu de liquider la société ou de cesser son activité.

Les comptes annuels ont été arrêtés par le directeur général.

Responsabilités du commissaire aux comptes relatives à l'audit des comptes annuels

Il nous appartient d'établir un rapport sur les comptes annuels. Notre objectif est d'obtenir l'assurance raisonnable que les comptes annuels pris dans leur ensemble ne comportent pas d'anomalies significatives. L'assurance raisonnable correspond à un niveau élevé d'assurance, sans toutefois garantir qu'un audit réalisé conformément aux normes d'exercice professionnel permet de systématiquement détecter toute anomalie significative. Les anomalies peuvent provenir de fraudes ou résulter d'erreurs et sont considérées comme significatives lorsque l'on peut raisonnablement s'attendre à ce qu'elles puissent, prises individuellement ou en cumulé, influencer les décisions économiques que les utilisateurs des comptes prennent en se fondant sur ceux-ci.

Comme précisé par l'article L. 823-10-1 du Code de commerce, notre mission de certification des comptes ne consiste pas à garantir la viabilité ou la qualité de la gestion de votre société.

Dans le cadre d'un audit réalisé conformément aux normes d'exercice professionnel applicables en France, le commissaire aux comptes exerce son jugement professionnel tout au long de cet audit. En outre :

- ▶ il identifie et évalue les risques que les comptes annuels comportent des anomalies significatives, que celles-ci proviennent de fraudes ou résultent d'erreurs, définit et met en œuvre des procédures d'audit face à ces risques, et recueille des éléments qu'il estime suffisants et appropriés pour fonder son opinion. Le risque de non-détection d'une anomalie significative provenant d'une fraude est plus élevé que celui d'une anomalie significative résultant d'une erreur, car la fraude peut impliquer la collusion, la falsification, les omissions volontaires, les fausses déclarations ou le contournement du contrôle interne ;
- ▶ il prend connaissance du contrôle interne pertinent pour l'audit afin de définir des procédures d'audit appropriées en la circonstance, et non dans le but d'exprimer une opinion sur l'efficacité du contrôle interne ;
- ▶ il apprécie le caractère approprié des méthodes comptables retenues et le caractère raisonnable des estimations comptables faites par la direction, ainsi que les informations les concernant fournies dans les comptes annuels ;
- ▶ il apprécie le caractère approprié de l'application par la direction de la convention comptable de continuité d'exploitation et, selon les éléments collectés, l'existence ou non d'une incertitude significative liée à des événements ou à des circonstances susceptibles de mettre en cause la capacité de la société à poursuivre son exploitation. Cette appréciation s'appuie sur les éléments collectés jusqu'à la date de son rapport, étant toutefois rappelé que des circonstances ou événements ultérieurs pourraient mettre en cause la continuité d'exploitation. S'il conclut à l'existence d'une incertitude significative, il attire l'attention des lecteurs de son rapport sur les informations fournies dans les comptes annuels au sujet de cette incertitude ou, si ces informations ne sont pas fournies ou ne sont pas pertinentes, il formule une certification avec réserve ou un refus de certifier ;



- ▶ il apprécie la présentation d'ensemble des comptes annuels et évalue si les comptes annuels reflètent les opérations et événements sous-jacents de manière à en donner une image fidèle.

Paris-La Défense, le 24 juin 2021

Le Commissaire aux Comptes
ERNST & YOUNG Audit

Christian Lemaigre Dubreuil

Désignation de l'entreprise : SAS CAMECA Durée de l'exercice exprimée en nombre de mois* 12

Adresse de l'entreprise 23/29 QUAI DES GRESILLONS 92230 GENNEVILLIERS Durée de l'exercice précédent* 12

Numéro SIRET* 4 0 3 0 9 2 2 1 6 0 0 0 3 1

Néant *

				Exercice N clos le, 31122020	N-1 31122019			
		Brut 1	Amortissements, provisions 2	Net 3	Net 4			
Capital souscrit non appelé (I)		AA						
ACTIF IMMOBILISÉ*	IMMOBILISATIONS INCORPORELLES	Frais d'établissement *	AB	AC				
		Frais de développement *	CX	CQ				
		Concessions, brevets et droits similaires	AF	AG	1 711 239	1 255 000	456 239	594 722
		Fonds commercial (1)	AH	AI	12 931 800		12 931 800	12 931 800
		Autres immobilisations incorporelles	AJ	AK				
		Avances et acomptes sur immobilisations incorporelles	AL	AM				
		Terrains	AN	AO	1 500 000		1 500 000	1 500 000
	IMMOBILISATIONS CORPORELLES	Constructions	AP	AQ	3 250 912	953 071	2 297 841	2 289 163
		Installations techniques, matériel et outillage industriels	AR	AS	3 128 693	2 062 896	1 065 797	730 920
		Autres immobilisations corporelles	AT	AU	1 366 359	885 682	480 676	501 284
		Immobilisations en cours	AV	AW	132 686		132 686	274 911
		Avances et acomptes	AX	AY				
		Participations évaluées selon la méthode de mise en équivalence	CS	CT				
	IMMOBILISATIONS FINANCIÈRES (2)	Autres participations	CU	CV	1 582 771		1 582 771	1 582 771
		Créances rattachées à des participations	BB	BC				
		Autres titres immobilisés	BD	BE				
		Prêts	BF	BG	87 203 838		87 203 838	56 294 200
Autres immobilisations financières*		BH	BI	26 783		26 783	26 783	
TOTAL (II)		BJ	BK	112 835 086	5 156 650	107 678 435	76 726 557	
ACTIF CIRCULANT	STOCKS *	Matières premières, approvisionnements	BL	BM	5 424 508	1 722 845	3 701 662	5 467 091
		En cours de production de biens	BN	BO	23 795 890		23 795 890	17 175 824
		En cours de production de services	BP	BQ				
		Produits intermédiaires et finis	BR	BS	3 123 179		3 123 179	3 159 015
		Marchandises	BT	BU				31 466
	CRÉANCES	Avances et acomptes versés sur commandes	BV	BW	738 377		738 377	883 022
		Clients et comptes rattachés (3)*	BX	BY	11 060 765		11 060 765	15 048 186
		Autres créances (3)	BZ	CA	16 442 436		16 442 436	23 011 223
	DIVERS	Capital souscrit et appelé, non versé	CB	CC				
		Valeurs mobilières de placement (dont actions propres :)	CD	CE				
	Disponibilités	CF	CG	11 398 767		11 398 767	26 979 070	
Comptes de régularisation	Charges constatées d'avance (3)*	CH	CI	354 187		354 187	383 587	
	TOTAL (III)	CJ	CK	72 338 114	1 722 845	70 615 268	92 138 488	
	Frais d'émission d'emprunt à étaler (IV)	CW						
	Primes de remboursement des obligations (V)	CM						
	Ecart de conversion actif* (VI)	CN			501 787		501 787	121 160
TOTAL GÉNÉRAL (I à VI)		CO	IA	185 674 987	6 879 496	178 795 490	168 986 206	
Renvois : (1) Dont droit au bail :		(2) part à moins d'un an des immobilisations financières nettes :		CP		(3) Part à plus d'un an	CR	

Désignation de l'entreprise		SAS CAMECA		Néant <input type="checkbox"/> *	
		Exercice N		Exercice N - 1	
CAPITAUX PROPRES	Capital social ou individuel (1)* (Dont versé : 6 782 100 ..)	DA	6 782 100	6 782 100	
	Primes d'émission, de fusion, d'apport, ...	DB	11 274 420	11 274 420	
	Ecart de réévaluation (2)* (dont écart d'équivalence <input type="checkbox"/> EK)	DC			
	Réserve légale (3)	DD	681 479	681 479	
	Réserves statutaires ou contractuelles	DE			
	Réserves réglementées (3)* (Dont réserve spéciale des provisions pour fluctuation des cours <input type="checkbox"/> B1)	DF	71 828	71 828	
	Autres réserves (Dont réserve relative à l'achat d'oeuvres originales d'artistes vivants* <input type="checkbox"/> EJ)	DG	5 690 944	5 690 944	
	Report à nouveau	DH	93 603 191	82 669 904	
	RÉSULTAT DE L'EXERCICE (bénéfice ou perte)	DI	11 582 261	10 933 287	
	Subventions d'investissement	DJ			
	Provisions réglementées *	DK			
	TOTAL (I)	DL	129 686 226	118 103 964	
	Autres fonds propres	Produit des émissions de titres participatifs	DM		
Avances conditionnées		DN			
TOTAL (II)		DO			
Provisions pour risques et charges	Provisions pour risques	DP	2 676 396	2 076 355	
	Provisions pour charges	DQ	4 454 658	4 169 855	
	TOTAL (III)	DR	7 131 055	6 246 211	
DETTES (4)	Emprunts obligataires convertibles	DS			
	Autres emprunts obligataires	DT			
	Emprunts et dettes auprès des établissements de crédit (5)	DU			
	Emprunts et dettes financières divers (Dont emprunts participatifs <input type="checkbox"/> EI)	DV	2 557 800	2 276 371	
	Avances et acomptes reçus sur commandes en cours	DW	17 149 499	18 411 400	
	Dettes fournisseurs et comptes rattachés	DX	9 064 642	6 947 125	
	Dettes fiscales et sociales	DY	7 549 338	11 550 712	
	Dettes sur immobilisations et comptes rattachés	DZ	1 900	29 818	
	Autres dettes	EA	405 628	454 502	
Compte régul.	Produits constatés d'avance (4)	EB	4 587 542	4 868 558	
TOTAL (IV)	EC	41 316 353	44 538 490		
Ecart de conversion passif*	(V)	ED	661 855	97 540	
TOTAL GÉNÉRAL (I à V)	EE	178 795 490	168 986 206		
RENVois	(1) Écart de réévaluation incorporé au capital	IB			
	(2) Dont { Réserve spéciale de réévaluation (1959) Écart de réévaluation libre Réserve de réévaluation (1976)	IC			
		ID			
		IE			
	(3) Dont réserve spéciale des plus-values à long terme *	EF	75 098	75 098	
(4) Dettes et produits constatés d'avance à moins d'un an	EG	22 139 457	24 175 530		
(5) Dont concours bancaires courants, et soldes créditeurs de banques et CCP	EH				


Désignation de l'entreprise : SAS CAMECA							Néant <input type="checkbox"/> *		
		Exercice N					Exercice (N - 1)		
		France		Exportations et livraisons intracommunautaires		Total			
PRODUITS D'EXPLOITATION	Ventes de marchandises*	FA		FB		FC			
	Production vendue	biens * services *	FD	11 361 172	FE	52 985 746	FF	64 346 919	54 781 979
			FG	2 221 366	FH	5 336 085	FI	7 557 452	7 941 554
	Chiffres d'affaires nets *	FJ	13 582 539	FK	58 321 831	FL	71 904 371	62 723 533	
	Production stockée*				FM	4 717 744		1 903 573	
	Production immobilisée*				FN	256 502		463 527	
	Subventions d'exploitation				FO			325 820	
	Reprises sur amortissements et provisions, transferts de charges* (9)				FP	4 379 051		2 553 029	
	Autres produits (1) (11)				FQ	291 202		203 318	
	Total des produits d'exploitation (2) (I)						FR	81 548 872	68 172 803
CHARGES D'EXPLOITATION	Achats de marchandises (y compris droits de douane)*					FS	589 100	459 635	
	Variation de stock (marchandises)*					FT			
	Achats de matières premières et autres approvisionnements (y compris droits de douane)*					FU	25 093 403	18 282 876	
	Variation de stock (matières premières et approvisionnements)*					FV	1 701 358	(1 044 569)	
	Autres achats et charges externes (3) (6 bis)*					FW	12 001 239	13 773 248	
	Impôts, taxes et versements assimilés*					FX	1 837 604	1 326 314	
	Salaires et traitements*					FY	12 132 414	11 102 819	
	Charges sociales (10)					FZ	5 676 178	5 201 043	
	DOTATIONS D'EXPLOITATION	Sur immobilisations	- dotations aux amortissements*			GA	777 345	725 151	
			- dotations aux provisions*			GB			
		Sur actif circulant : dotations aux provisions*				GC	805 739	1 378 667	
	Pour risques et charges : dotations aux provisions					GD	2 285 111	2 555 263	
	Autres charges (12)					GE	4 904 600	4 422 338	
Total des charges d'exploitation (4) (II)						GF	67 804 096	58 182 789	
1 - RÉSULTAT D'EXPLOITATION (I - II)						GG	13 744 775	9 990 013	
opérations en commun	Bénéfice attribué ou perte transférée*					GH			
	Perte supportée ou bénéfice transféré*					GI			
PRODUITS FINANCIERS	Produits financiers de participations (5)					GJ	1 417 079	1 156 815	
	Produits des autres valeurs mobilières et créances de l'actif immobilisé (5)					GK	1 111 167	1 056 000	
	Autres intérêts et produits assimilés (5)					GL	189 089	254 714	
	Reprises sur provisions et transferts de charges					GM	121 160	101 550	
	Différences positives de change					GN	1 062 854	1 007 093	
	Produits nets sur cessions de valeurs mobilières de placement					GO			
	Total des produits financiers (V)						GP	3 901 350	3 576 174
CHARGES FINANCIÈRES	Dotations financières aux amortissements et provisions*					GQ	501 787	121 160	
	Intérêts et charges assimilées (6)					GR	28 527	40 481	
	Différences négatives de change					GS	1 359 909	806 828	
	Charges nettes sur cessions de valeurs mobilières de placement					GT			
	Total des charges financières (VI)						GU	1 890 223	968 470
2 - RÉSULTAT FINANCIER (V - VI)						GV	2 011 126	2 607 703	
3 - RÉSULTAT COURANT AVANT IMPÔTS (I - II - III - IV + V - VI)						GW	15 755 030	10 527 747	

Désignation de l'entreprise SAS CAMECA		Néant <input type="checkbox"/> *		
		Exercice N	Exercice N - 1	
PRODUITS EXCEPTIONNELS	Produits exceptionnels sur opérations de gestion	HA	1 768 062	
	Produits exceptionnels sur opérations en capital *	HB		
	Reprises sur provisions et transferts de charges	HC	107 000 1 023 341	
	Total des produits exceptionnels (7) (VII)	HD	107 000 2 791 403	
CHARGES EXCEPTIONNELLES	Charges exceptionnelles sur opérations de gestion (6 bis)	HE	87 568	
	Charges exceptionnelles sur opérations en capital *	HF		
	Dotations exceptionnelles aux amortissements et provisions	HG	241 863	
	Total des charges exceptionnelles (7) (VIII)	HH	87 568 241 863	
4 - RÉSULTAT EXCEPTIONNEL (VII - VIII)		HI	19 432 2 549 540	
Participation des salariés aux résultats de l'entreprise (IX)		HJ	1 473 228 1 278 834	
Impôts sur les bénéfices * (X)		HK	2 719 844 2 935 136	
TOTAL DES PRODUITS (I + III + V + VII)		HL	85 557 223 74 540 381	
TOTAL DES CHARGES (II + IV + VI + VIII + IX + X)		HM	73 974 961 63 607 093	
5 - BÉNÉFICE OU PERTE (Total des produits - total des charges)		HN	11 582 261 10 933 287	
RENVOIS	(1) Dont produits nets partiels sur opérations à long terme	HO		
	(2) Dont	produits de locations immobilières	HY	
		produits d'exploitation afférents à des exercices antérieurs (à détailler au (8) ci-dessous)	IG	97 529 18 052
	(3) Dont	- Crédit-bail mobilier *	HP	
		- Crédit-bail immobilier	HQ	
	(4) Dont charges d'exploitation afférentes à des exercices antérieurs (à détailler au (8) ci-dessous)	IH	13 714 7 393	
	(5) Dont produits concernant les entreprises liées	IJ	2 698 714 2 393 315	
	(6) Dont intérêts concernant les entreprises liées	IK		
	(6bis) Dont dons faits aux organismes d'intérêt général (art.238 bis du C.G.I.)	HX		
	(6ter) Dont amortissements des souscriptions dans des PME innovantes (art. 217 octies)		RC	
		Dont amortissements exceptionnel de 25% des constructions nouvelles (art. 39 quinquies D)	RD	
	(9) Dont transferts de charges	A1		
	(10) Dont cotisations personnelles de l'exploitant (13)	A2		
Dont montant des cotisations sociales obligatoires hors CSG-CRDS	A5			
(11) Dont redevances pour concessions de brevets, de licences (produits)	A3			
(12) Dont redevances pour concessions de brevets, de licences (charges)	A4	4 793 868 4 414 204		
(13) Dont primes et cotisations complémentaires personnelles :	facultatives A6	obligatoires A9		
	Dont cotisations facultatives Madelin A7		Dont cotisations facultatives aux nouveaux plans d'épargne retraite A8	
(7) joindre en annexe : Détail des produits et charges exceptionnels (Si le nombre de lignes est insuffisant, reproduire le cadre (7) et le		Exercice N		
		Charges exceptionnelles	Produits exceptionnels	
Provision pour pénalités de retard			25 000	
Provisions pour Impôts			82 000	
Pénalités de retard		1 870		
Pénalités sociales		85 698		
(8) Détail des produits et charges sur exercices antérieurs :		Exercice N		
		Charges antérieures	Produits antérieurs	
Cotisations sociales		8 991	4 471	
Commissions			90 470	
Dettes		4 722	2 588	

CAMECA

29 Quai des Grésillons
92230 GENNEVILLIERS

Numéro Siret: 403 092 216 00031



ANNEXE SOCIALE

Date d'arrêté des comptes : 31 décembre 2020

1. Présentation de la société

1.1. Historique de la société

La Société a été créée le 13 Décembre 1995 sous la forme d'une S.A.R.L. au Capital entièrement libéré de 50 568 Francs, soit 7 709,04 euros. Le 13 Mai 1996, l'Assemblée des Associés décide de transformer la Société en S.A. régie par la loi en vigueur et par les statuts au Capital entièrement libéré de 281 736 Francs, soit 42 950,38 euros.

Conformément aux décisions prises par l'Assemblée Générale Extraordinaire du 20 Juin 1996, M.S.I. (Matériels Scientifiques International) a pris le contrôle du Groupe S.P.T.M.-CAMECA.

Le 29 juin 2001, la société M.S.I. a été acquise par la société M.A.I. (Micro Analyse Instruments) dont le premier exercice a été clos le 31 décembre 2002.

Le 30 novembre 2001, M.S.I. a absorbé S.P.T.M.-CAMECA par fusion simplifiée suivant la décision de l'Assemblée Générale Mixte Ordinaire et Extraordinaire.

Le 5 août 2002, la société M.S.I.(Matériels Scientifiques International) a absorbé CAMECA, sa filiale opérationnelle, suivant la décision de l'Assemblée Générale Mixte Ordinaire et Extraordinaire. De plus, M.S.I. a changé de dénomination sociale et de forme et est devenue CAMECA SAS afin de préserver son identité et son nom commercial vis à vis de ses clients.

Le 6 avril 2005, la société CAMECA est détenue à 100 % par Micro Analyse Instruments, détenue elle-même à 100 % par la société Financière-Cameca.

Aux termes d'une délibération en date du 28 juin 2006, CAMECA, l'associé unique de Biosims SARL, a décidé de dissoudre sa filiale, par transmission universelle du patrimoine (TUP) avec effet rétroactif au 1^{er} janvier 2006.

Le 9 août 2007, le fonds Carlyle Europe, actionnaire de Financière-Cameca, tête du Groupe CAMECA, a cédé ses titres au Groupe AMETEK Inc. La société Financière-Cameca est détenue à 100 % par la nouvelle holding Ametek Holdings SARL.

Le 1^{er} novembre 2011, la société CAMECA est détenue à 100 % par Ametek Holdings SARL suite à la dissolution des sociétés Micro Analyse Instruments et Financière-Cameca.

1.2. Objet

La société CAMECA a pour objet :

L'étude, la fabrication et la vente de tous appareils ou éléments d'appareils électroniques et mécaniques de hautes précisions en particulier d'instruments scientifiques.

1.3. Siège social

Son siège se situe au 29 Quai des Grésillons, 92230 Gennevilliers.

1.4. Exercice social

L'année sociale commence le 1er janvier et finit le 31 décembre.

2. Faits marquants de l'exercice

L'année 2020 a été marquée par la crise sanitaire liée à l'épidémie de Covid-19. Mais elle n'a pas eu des conséquences majeures sur la situation financière du Groupe Cameca car elle a absorbé le choc de la pandémie et a enregistré des résultats très satisfaisants.

Le Groupe a eu recours à l'activité partielle durant une courte période et au télétravail afin de répondre à l'urgence économique et sociale.

3. Périmètre d'intégration fiscale

Une convention d'intégration fiscale a été signée en janvier 2008 entre la société AMETEK Holdings SARL, tête de groupe, et la société CAMECA.

4. Principes comptables mis en œuvre

Les états financiers ont été établis en conformité avec le règlement de l'Autorité des Normes Comptables N° 2019-02 du 7 juin 2019 relatif au Plan Comptable Général.

Les conventions générales comptables ont été appliquées en conformité avec le Plan Comptable Général, dans le respect du principe de prudence, et suivant les hypothèses de base suivantes :

- Continuité de l'exploitation,
- Indépendance des exercices,
- Permanence des méthodes comptables d'un exercice à l'autre,

et conformément aux règles générales d'établissement et de présentation des comptes annuels.

Les comptes de l'actif sont établis sur la base des coûts historiques.

Les coûts d'emprunts ne sont pas incorporés dans la valorisation des actifs corporels et incorporels.

Conversion des dettes et créances en devises

Au bilan

Les dettes et créances en monnaies étrangères sont enregistrées au cours du jour de la transaction. A l'arrêté des comptes, elles sont valorisées au taux en vigueur à la date de clôture. Les écarts provenant de cette actualisation sont inscrits aux comptes « Ecart de conversion actif » pour les pertes latentes et « Ecart de conversion Passif » pour les profits latents.

Au compte de résultat

Les écarts de change défavorables sur opérations en devises font l'objet de provisions pour risques dotées pour leur totalité sur l'exercice de leur constatation.

5. Comparaison des comptes annuels

Les méthodes d'évaluation et de présentation retenues pour établir les comptes de l'exercice 2020 sont demeurées inchangées par rapport à celles de l'exercice précédent.

6. Explication des postes du bilan – ACTIF

6.1. Actif immobilisé

Les immobilisations sont comptabilisées conformément aux règlements CRC 2002-10 et 2004-06.

(en euros)		Valeur début d'exercice	Acquisitions	Cessions Virements Mise au rebut	Valeur fin d'exercice
Immo.	Logiciels	1 666 515	44 724		1 711 239
Incorp.	Fonds Commercial	12 931 800			12 931 800

Immo. Corporel.	Terrains Bâti	1 500 000			1 500 000
	Constructions sur sol propre	1 908 795			1 908 795
	Agencement Aménagements	1 115 422	226 695		1 342 117
	Matériel Outillage Industriel	2 563 799	564 894		3 128 693
	Matériel de Transport	0			0
	Matériel Bureau, Informatique	733 733	93 470		827 203

	Mobilier	507 130	32 026		539 156
	Immobilisations en cours	274 911	132 686	- 274 911	132 686
Immo.	Autres participations	1 582 771			1 582 771
	Créances sur participations	0			0
Financ.	Prêts	56 294 200	30 909 638		87 203 838
	Autres immobilisat. financières	26 783			26 783
Total		81 105 862	32 004 135	- 274 911	112 835 086

6.1.1. Immobilisations incorporelles

Les frais de recherche et de développement ne sont jamais immobilisés et sont comptabilisés en charge pour 6 780 K€.

Le fonds de commerce a fait l'objet d'une réévaluation de 12 913 506 € lors de la fusion du 05 août 2002. Cette réévaluation n'a pas subi l'impôt (4 304 502 €) en application du régime de faveur prévu à l'article 210 du Code Général des Impôts.

Le fonds de commerce n'est pas amorti et n'a pas fait l'objet d'une dépréciation à la suite du calcul de valorisation « Impairment test »

Les acquisitions de la période concernent les achats de logiciels de conception pour les services études et de suivi des flux pour le service des méthodes ainsi que des licences complémentaires du progiciel intégré ERP .

6.1.2. Immobilisations corporelles

Les immobilisations corporelles, acquises après la fusion du 05 août 2002, sont évaluées à leur coût d'acquisition (prix d'achat et frais accessoires, hors frais d'acquisition des immobilisations) ou à leur coût de production. La valeur des immobilisations transférées lors de la fusion correspond à leurs valeurs nettes comptables au jour de la fusion.

Le 12 juillet 2018, CAMECA a levé l'option d'achat du crédit-bail et est devenue ainsi propriétaire de l'immeuble pour un prix total de 3 408 795 hors taxes. Les valeurs retenues pour le terrain sont de 1 500 000 euros et pour les bâtiments de 1 908 795 euros.

Les acquisitions de la période correspondent à des travaux d'aménagement des ateliers, techniques du bâtiment, des renouvellements de matériels devenus obsolètes (instruments de mesures), de matériels informatiques (serveurs, ordinateurs, onduleurs) et du mobilier.

6.1.3. Immobilisations financières

La valeur brute des titres de participation est constituée par la valeur d'apport ou d'acquisition hors frais accessoires. Les frais d'acquisitions ne sont pas incorporés dans la valorisation des titres.

Une provision est constituée si la valeur d'usage d'un titre devient inférieure à sa valeur d'entrée. Cette valeur d'usage est déterminée en fonction de l'actif net ré-estimé de la filiale.

- CAMECA détient les actions de 2 filiales étrangères à hauteur de 100% (Cameca-USA et Cameca-KOREA) et également les titres d'Ametek TAIWAN pour 33,70 % et d'Ametek-GmbH pour 35,94% à la suite d'un échange de titres pour un total de 1 582 772 euros.
- A effet du 12 mars 2020, la Société a accordé un nouveau prêt à AMETEK Material Analysis Holdings GmbH, une des entités allemandes du groupe, d'un montant de 21.500.000 d'euros, avec un taux d'intérêt EURIBOR 3 MOIS + 125 points puis en juin 2020, il a été augmenté de 10 M€ , soit un total de 31 500 000 euros
- Le total des prêts (84,3 M euros) se répartie entre Ametek EMA Corp pour 40,3 M euros et Ametek M.A. Holdings GmbH pour 44 M euros. Ces montants correspondant à la trésorerie excédentaire après financement du BFR. Les intérêts de la période s'élèvent à 1 111 167 euros.
- Les autres immobilisations financières sont constituées de dépôts de garanties pour 26 783 euros.

6.1.4. Amortissements

(en euros)	Valeur début d'exercice	Dotations	Reprises	Valeur fin d'exercice
Logiciels	1 071 792	183 207		1 255 002
Constructions sur sol propre	172 214	116 836		289 051
Agencement Aménag. Construct.	562 840	101 179		664 019
Matériel Outillage Industriel	1 832 879	230 017		2 062 896
Matériel de Transport	0			0
Matériel Bureau et Informatique	370 935	121 822		492 757
Mobilier	368 643	24 282		392 925
Total	4 379 304	777 345		5 156 650

Les **immobilisations incorporelles** (logiciels) sont immobilisées et amorties au prorata temporis sur l'année d'acquisition. Elles sont amorties comptablement sur trois ans.

Le progiciel intégré NAVISION fait une exception à cette règle car sa durée d'amortissement sera de 7 ans.

L'amortissement des **immobilisations corporelles** est calculé suivant le mode linéaire qui permet de mieux prendre en compte la dépréciation économique des immobilisations, en respectant le cadre défini par les principes comptables et fiscaux.

Les durées et modes habituels d'amortissements pratiqués sont résumés ci-après :

- Construction 20 ans Linéaire
- Ouvrages d'infrastructure et installations fixes 10 ans Linéaire
- Machines-outils, matériel et outillages industriels 3 à 10 ans Linéaire
- Matériel de transport 5 ans Linéaire
- Mobilier et matériel administratif 5 à 10 ans Linéaire
- Agencements des constructions, installations générales 5 ans à 10 ans Linéaire

Pour les amortissements des biens apportés lors de la fusion, les durées d'amortissements correspondent à la durée restant à courir dans les livres de la société absorbée.

6.2. Actif circulant

6.2.1. Stocks

Les stocks, matières premières et fournitures, sont évalués à leur coût standard d'achats. Les stocks de produits finis et les travaux en cours sont évalués à leur coût standard de production. Les stocks, valorisés en coût standard, sont corrigés annuellement d'une part, des écarts sur achats constaté pour les matières premières et marchandises et d'autre part, de l'écart constaté sur la valeur réelle du coût de la main d'œuvre (pour les en-cours et les produits finis).

Les stocks font l'objet d'une dépréciation lorsque le coût devient supérieur à la valeur probable de réalisation.

Les frais généraux commerciaux, administratifs et financiers, ainsi que les frais de recherche et de développement ne faisant pas l'objet d'une commande client, sont directement pris en charge dans l'exercice.

(en euros)	Valeur brute	Valeur nette	V. brute N-1	V. nette N-1
. Matières premières	5 424 508	3 701 662	7 125 866	5 467 091
. En cours de production de biens	23 795 890	23 795 890	19 042 310	17 175 824
. Produits intermédiaires et finis	3 123 179	3 123 179	3 159 015	3 159 015
. Marchandises			31 466	31 466
Total	32 343 577	30 620 731	29 358 657	25 833 396

Provision pour dépréciation	Valeur début d'exercice	Augmentations	Diminutions	Valeur fin d'exercice
. Matières premières	1 499 776	805 739	582 669	1 722 845
. En cours de production de biens	159 000		159 000	0
. Produits intermédiaires et finis	1 866 485		1 866 485	0
Total	3 525 261	805 739	2 608 154	1 722 845

6.2.2. Avances versées sur commandes

Les avances versées à nos sous-traitants pour la fabrication de nos pièces s'élèvent à 738 377 euros.

6.2.3. Créances

Les créances sont enregistrées au bilan pour leur valeur nominale. Certaines créances sont éventuellement dépréciées, selon la méthode suivante :

La créance constatée est dépréciée de 50% de son montant hors taxe en fin d'exercice, si elle est supérieure à un an d'existence, et si elle ne fait pas par ailleurs l'objet d'une provision cas par cas.

Elle sera dépréciée à 100 % si son existence est supérieure à deux ans, dans les mêmes conditions précisées ci-dessus.

Par ailleurs, une dépréciation complémentaire individualisée peut être constatée lors de l'analyse du portefeuille en fonction d'évènements connus spécifiques.

Nature des créances	Montants
Créances clients et comptes rattachés	
Clients (1)	10 882 708
Clients douteux ou litigieux	0
Clients - factures à établir	178 057
Sous total	11 060 765
Autres créances	
Personnel (2)	46 713
Impôts et taxes (3)	282 493
Comptes courants groupe (4)	16 093 323
Divers débiteurs	19 907
Sous total	16 442 436
Total	27 503 201

(1) Dont clients intragroupes : 1 421 KE

(2) Dont avances permanentes : 11 KE

(3) TVA à déduire : 155 KE

(4) Créances sur Ametek Holdings Sarl (apport des sociétés M.A.I. et Financière-Cameca Tuppées)

Provision pour dépréciation	Valeur début d'exercice	Augmentations	Diminutions	Valeur fin d'exercice
Comptes Clients	97 003		97 003	0

(*) Reprise des créances douteuses dépréciées à hauteur de 100 %

□ Echancier des créances

(en euros)		Montant brut	A 1 an au plus	A plus d'un an	
	Prêts	87 203 838		87 203 838	
	Autres immobilisations financières	26 783		26 783	
Actif circulant	Clients douteux ou litigieux	0			
	Autres créances clients	11 060 765	11 060 765		
	Personnel et comptes rattachés	34 019	25 770	8 249	
	Sécurité sociale et autres organismes sociaux	12 693	12 693		
	Etat et autres collectivités publiques	Impôts sur les bénéfices			
		Taxe sur la valeur ajoutée	282 493	282 493	
		Autres impôts, taxes			
Divers					
Groupe et associés	16 093 322	1 439 643	14 653 679		
Débiteurs divers	19 906	19 906			
Charges constatées d'avance		354 187	354 187		
TOTAL		115 088 012	13 195 461	101 892 551	

□ Produits à recevoir inclus dans les postes de bilan

Intérêts courus sur les prêts intragroupes	2 903 839
Factures restant à établir sur les interventions du S.A.V.	178 057
Avances sur primes	<u>17 505</u>
	3 099 401 euros

6.2.4. Trésorerie

Ce poste comprend uniquement des disponibilités pour un montant de 11 398 767 euros au 31 décembre 2020.

6.3. Comptes de régularisation

6.3.1. Charges constatées d'avance

Nature	Montants
<i>Charges d'exploitation</i>	
Contrats d'assistance informatique	19 640
Abonnements Licences	12 829
Contrats d'exclusivité	215 598
Contrat de maintenance SAV	44 080
Commissions cautions bancaires	62 041
Total	354 187

Les charges payées d'avance sur les abonnements et les contrats de service ont été calculées prorata temporis.

6.3.2. Ecart de conversion actif

Ils proviennent des dettes fournisseurs et des créances clients établies en devises. A ce titre, une provision pour perte de change a été constituée pour 501 787 euros.

7. Explication des postes du bilan – PASSIF

7.1. Capitaux propres

➤ Composition du capital social

Le capital social est fixé à la somme de six millions sept cent quatre-vingt deux mille cent (6.782.100) euros. Il est divisé en quarante-neuf mille deux cent soixante-six (49.266) actions de même valeur nominale.

Son capital est détenu directement à 100% par Ametek Holdings Sarl depuis le 01 novembre 2011, date des opérations de dissolution sans liquidation des sociétés Micro Analyse Instruments et Financière-Cameca.

En 2017, AMETEK European Holdings GmbH a acquis 3,85% (1 898 actions) de CAMECA.

➤ Evolution des capitaux propres

La délibération de l'assemblée générale du 29 juin 2020 décide d'affecter l'intégralité du bénéfice de l'exercice 2019 s'élevant à 10 933 287,21 euros au poste « Report à nouveau ».

(en euros)	Ouverture	Augmentation	Dividendes	Diminutions	Résultat 2020	Clôture
Capital souscrit versé	6 782 100					6 782 100
Prime de fusion	11 274 421					11 274 421
Réserve légale proprement dite	678 210					678 210
Plus value net. L.T. réserve légale	3 270					3 270
Plus value net. L.T. rés. réglementée	71 829					71 829
Réserve diverses	5 690 944					5 690 944
Report à nouveau solde créditeur	82 669 904	10 933 287				93 603 191
RESULTAT 2019	10 933 287			-10 933 287		0
Total clôture 2019	118 103 965	10 933 287	0	-10 933 287		118 103 965
RESULTAT 2020					11 582 261	11 582 261
TOTAL	118 103 965	10 933 287	0	-10 933 287	11 582 261	129 686 226

7.2. Provisions pour risques et charges

Les provisions pour risques et charges sont constatées lorsque les risques et charges sont nettement précisés quant à leur objet mais dont la réalisation est incertaine et que des événements survenus ou en cours rendent probables.

(en euros)	Provisions à l'ouverture	Dotations de l'exercice	Reprises sans objet	Utilisation	Provisions à la clôture
. Provisions pour litiges (a)	87 440				87 440
. Garanties données aux clients (b)	1 665 754	1 017 569		691 154	1 992 169
. Pénalités clients (c)	120 000			25 000	95 000
. Pertes de changes	121 160	501 787	121 160		501 787
. Pensions et obligations similaires (d.e)	3 287 905	276 000		100 788	3 463 117
- Provisions autres pour risques (f)	82 000			82 000	0
. Travaux restant à effectuer (g)	963 950	991 542		881 950	991 542
TOTAL	6 246 211	2 786 898	121 160	1 780 892	7 131 055

Les dotations et reprises des provisions pour risques et charges se répartissent par nature comme suit :

Nature	Dotations	Reprises
Exploitation	2 285 111	1 673 892
Financier	501 787	121 160
Exceptionnel	-	107 000
Total	2 786 898	1 902 052

a) Provision pour litiges

Il s'agit de provisions pour risques pour couvrir les litiges en cours.

b) Provision pour garantie donnée aux clients

Cette provision est calculée en fin d'exercice, par machine livrée et sous garantie, au prorata de la durée restant à courir.

c) Provision pour pénalités

Il s'agit des pénalités contractuelles à payer pour retard de livraison.

d) Provisions pour indemnités de départ en retraite

L'indemnité de fin de carrière susceptible d'être versée est actualisée et pondérée des probabilités de vie et de présence dans l'entreprise, à la date de clôture.

Ci-après les hypothèses retenues pour le calcul de la provision conformément à la convention collective de la Métallurgie :

- o Age prévisionnel de départ à la retraite : 65 ans
- o Taux d'inflation : 2,00 %
- o Taux d'actualisation : 0,30 %
- o Table de survie : TGHF 2005

Aucun engagement en matière de retraite n'a été constaté dans les comptes de la société à l'égard des dirigeants.

e) Provisions pour médaille du travail

Les médailles du travail susceptibles d'être versées sont actualisées et pondérées des probabilités de vie et de présence dans l'entreprise, à la date de clôture (hypothèses similaires à la provision de départ en retraite).

f) Provision autres pour risques

Il s'agit d'un contentieux avec les organismes sociaux.

g) Provision pour travaux restant à effectuer

Cette provision, calculée en coût complet, correspond aux coûts d'installation non effectuées des machines livrées jusqu'au 31/12/2020.

7.3. Dettes

7.3.1. Dettes financières

Les coûts d'emprunts ne sont pas incorporés dans la valorisation des actifs corporels et incorporels.

Nature des créances	Montants
Emprunts et dettes financières divers	
Participations des salariés - PEE (1)	2 540 644
Intérêts courus sur participations (2)	17 156
Total	2 557 800

(1) Participation des salariés relative aux exercices 2015, 2016, 2017, 2018 et 2019 bloquée en compte courant.

(2) Intérêts courus des participations sur la période du 01/06/20 au 31/12/2020

7.3.2. Avances reçues sur commandes en cours

Ce sont les avances perçues des clients pour les livraisons de matériel à réaliser pour un montant de 17 149 499 euros.

7.3.3. Dettes d'exploitation

Répartition des dettes d'exploitation par nature :

Nature des dettes		Montants
Fournisseurs et comptes rattachés		
Fournisseurs		2 531 571
Fournisseurs Intragroupes		5 227 555
Fournisseurs Factures non parvenues		1 305 517
Sous total		9 064 642
Dettes fiscales et sociales		
Personnel	(1)	3 841 963
Organismes sociaux		2 379 476
Impôts et taxes	(2)	1 327 899
Sous total		7 549 338
Total		16 613 980

(1) dont Dettes pour Congés Payés, CET et RTT pour 1 630 K€
Dettes pour participation des salariés pour 1 473 K€
Dettes pour primes et gratifications pour 707 K€
Autres dettes pour 32 K€

(2) dont TVA collectée pour 1 151 K€
Autres Taxes pour 164 K€

7.3.4. Dettes diverses

Répartition des dettes diverses par nature :

Nature des dettes		Montants
Autres dettes		
Agents commissionnaires		189 533
Redevances		48 299
Créditeurs divers	(1)	167 796
Total		405 628

(1) dont Avances sur projets pour 147 KE
Cotisations pour 21 KE

□ Echancier des dettes

(en euros)		Montant brut	A 1 an au plus	A plus d'1 an 5 ans au plus
Emprunts et dettes financières divers		2 557 800	530 405	2 027 395
Fournisseurs et comptes rattachés		9 064 642	9 064 642	
Personnel et comptes rattachés		3 841 963	3 841 963	
Sécurité sociale et autres organismes sociaux		2 379 476	2 379 476	
Etat et autres collectivités publiques	Impôts sur les bénéficiaires	-		
	Taxe sur la valeur ajoutée	1 164 036	1 164 036	
	Autres impôts, taxes & assi.	163 862	163 862	
Dettes sur immobilisations & comptes rattachés Groupe et associés		1 900	1 900	
Autres dettes		405 628	405 628	
Produits constatés d'avance		4 587 542	4 587 542	
TOTAL		24 166 853	22 139 457	2 027 395

□ Charges à payer incluses dans les postes de bilan

Emprunts et dettes financières divers	17 156
Dettes fournisseurs et comptes rattachés	1 305 517
Dettes sociales	3 812 649
Dettes fiscales	1 594 745
Redevances	48 299
Autres (cotisations)	<u>20 970</u>
	6 799 336 Euros

7.4. Comptes de régularisation

7.4.1. Produits constatés d'avance

Nature	Montants
<u>Produits d'exploitation</u>	
Contrats de maintenance SAV (1)	4 581 992
Matériels facturés non livrés	5 550
Total	4 587 542

(1) Les contrats de services sont facturés aux clients pour une période à courir exprimée en jours. A la clôture, la part calendaire non échue est constatée d'avance.

7.4.2. Ecarts de conversion Passif

Les profits latents s'élèvent à 661 856 Euros résultant des avances clients reçues sur commandes en cours.

8. Explication des postes du Compte de Résultat

8.1. Compte de résultat de l'exercice

➤ Fait générateur du chiffre d'affaires

Le fait générateur du chiffre d'affaires est le transfert de propriété. D'une manière générale, le transfert de propriété résulte, soit de la livraison proprement dite au client, soit des clauses contractuelles des marchés.

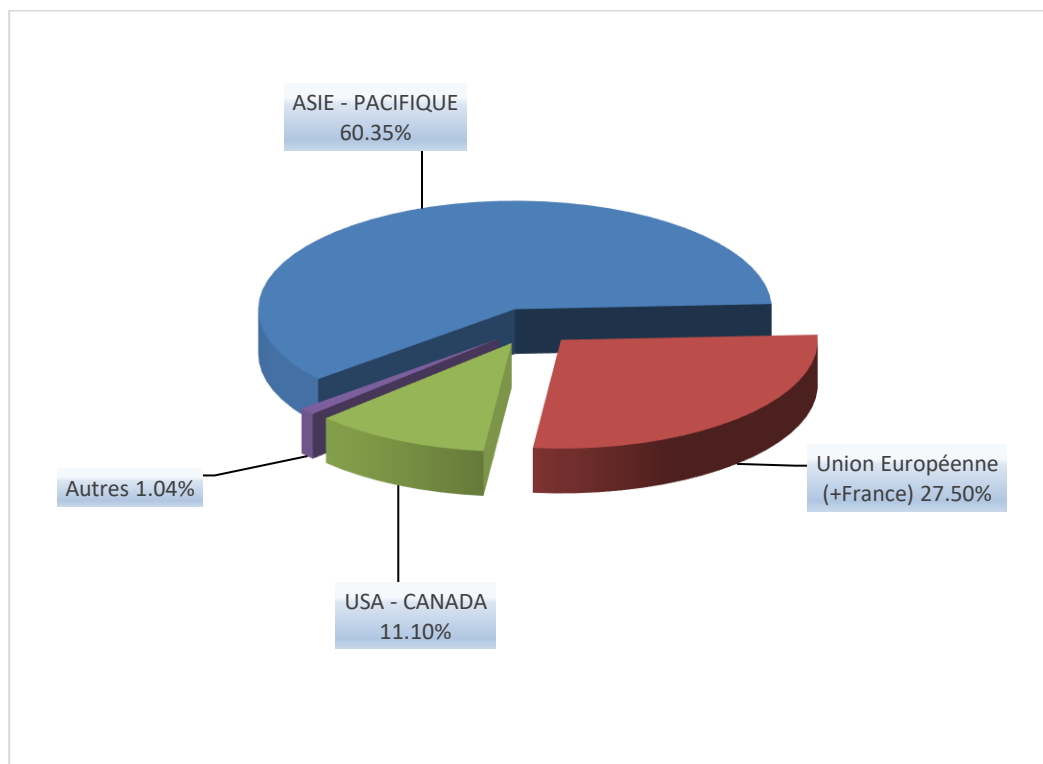
➤ Ventilation du chiffre d'affaires (en milliers d'euros)

Zone géographique	2020	2019	2018
- FRANCE	13 583	4 319	3 109
- UNION EUROPEENNE	6 286	6 852	11 358
- U.S.A. & CANADA	8 021	5 760	5 268
- ASIE & PACIFIQUE	43 604	45 039	42 963
- AUTRES	410	754	4 602
TOTAL	71 904	62 724	67 300
Nb de machines vendues	19.0	21.0	24.0

La part du Service Après-Vente dans le chiffre d'affaires représente **17 %**, soit 12 477 milliers d'euros.

La zone « Autres » regroupe les pays tels que la Russie, la Norvège, la Suisse, l'Algérie, l'Afrique du Sud, l'Israël et la Jordanie.

Répartition du chiffre d'affaires 2020 par zone géographique



8.2. Autres produits

Ce poste, pour un total de 291 202 euros, comprend la refacturation des autres coûts (190 K€) aux entités du Groupe Ametek, les autres produits (90 K€) et divers (11 K€).

	2020	2019	2018
Autres produits	291 202	203 318	216 693

8.3. Autres achats et charges externes

Le montant des autres achats et charges externes, qui s'élève à 12 001 milliers d'euros, comprend les achats de sous-traitances industrielles (503 K€), les achats non stockés de matières et fournitures (643 K€) et les autres charges externes (10 855 K€) détaillés ci-dessous :

Autres charges externes		2020	2019	2018
Services extérieurs				
Sous-traitance générale	(1)	6 196 172	6 727 905	6 340 467
Redevances de crédit-bail	(2)	0	0	495 423
Locations	(3)	39 092	34 920	38 475
Entretien, réparation, maintenance		359 487	445 778	424 305
Primes d'assurance	(4)	102 221	118 925	120 883
Etudes et recherches		0	0	37 083
Documentation		5 399	51 465	31 155
Frais de colloques, séminaires, conférences		33 543	62 904	29 705
Sous total		6 735 914	7 441 898	7 517 496
Autres services extérieurs				
Personnel intérimaire		53 210	106 973	197 877
Rémunération d'intermédiaires et honoraires	(5)	1 836 931	1 557 812	1 564 266
Publicité, publications, relations publiques		13 963	82 131	62 654
Transports de biens	(6)	839 437	1 169 929	887 533
Déplacements, missions et réceptions	(7)	871 508	1 898 874	1 561 968
Frais postaux et de télécommunications		83 625	97 469	74 543
Services bancaires et assimilés		323 865	183 128	257 919
Divers	(8)	96 990	211 725	89 702
Sous total		4 119 528	5 308 042	4 696 462
Total		10 855 442	12 749 940	12 213 958

- (1) Prestations pour 2 027 K€, autres prestations décentralisées pour 3 747 K€, exploitation informatique pour 198 K€, nettoyage et gardiennage des locaux pour 224 K€.
- (2) Remboursement du crédit-bail immobilier que Cameca a souscrit auprès de BNP ex Fortis pour financer le nouveau siège. En date du 12 juillet 2018, Cameca a levé l'option d'achat pour acquérir l'immeuble.
- (3) Locations de matériels industriels et informatiques.
- (4) Couvertures concernant la responsabilité civile, la multirisque industrielle (y compris la perte d'exploitation), le transport des marchandises et la flotte automobile.
- (5) Commissions sur ventes pour 1 485 K€, honoraires pour 281 K€ et divers pour 71 K€.
- (6) Transports sur achats pour 267 K€, transports et emballages sur ventes pour 572 K€.
- (7) Frais de voyages, de missions pour 828 K€ et de réceptions pour 44 K€.
- (8) Cotisations des organisations pour 21 K€ et frais de recrutement pour 76 K€.

8.4. Autres charges

Autres charges		2020	2019	2018
Redevances	(1)	4 793 867	4 414 205	120 497
Divers	(2)	110 733	8 134	12 337
Total		4 904 600	4 422 339	132 834

(1) dont redevances versées à des tiers (organismes CNRS, ONERA) pour l'utilisation de leurs brevets dans nos machines pour 324 KE et redevances au Groupe pour 4 470 KE.

(2) régularisation de cotisations sociales (14 KE) et reprise de créances (97 KE)

8.5. Résultat de l'exercice

<i>(en euros)</i>		2020	2019	2018
Résultat d'exploitation		13 744 775	9 990 013	14 556 744
Résultat financier		2 011 126	2 607 703	2 027 125
- Dividendes et revenus des prêts	(1)	2 528 246	2 212 815	2 164 223
- Charges d'intérêts	(2)	-28 528	-40 481	-49 637
- Résultat net de change		-297 055	200 265	-125 442
- Autres charges et produits	(3)	189 089	254 714	100 445
- Provisions pour risques	(4)	-380 626	-19 610	-62 464
Résultat avant impôts		15 755 902	12 597 717	16 583 869
Résultat exceptionnel		19 432	2 549 540	770 438
- Provisions pour risques et charges	(5)	107 000	781 478	-321 080
- Autres charges et produits	(6)	-87 568	1 768 062	1 091 518
Participations et intéressements		-1 473 228	-1 278 834	-1 593 163
Impôts sur les bénéfices de l'exercice	(7)	-4 068 719	-4 098 487	-6 179 197
Crédit Impôt Recherche		1 348 874	1 163 351	999 293
Résultat net de l'exercice		11 582 261	10 933 287	10 581 241

(1) dont Revenus du prêt à Ametek EMA Corp pour 806 000 euros
Revenus du prêt à Ametek GmbH pour 305 167 euros
Dividendes reçus des filiales pour 1 417 079 euros

(2) Intérêts sur participation en compte courant bloqué

(3) dont Revenus facturés à Ametek Holdings Sarl selon la convention de trésorerie pour 170 467 euros
Produits financiers pour 18 622 euros

(4) Provisions pour risques financiers pour < 380 626 > euros

(5) dont Reprise prov. pour contentieux avec les organismes sociaux pour 82 000 euros
Reprise prov. pour pénalités clients pour 25 000 euros

(6) rappel de charges sociales pour < 87 568 > euros

(7) dont crédits d'impôts à l'étranger non récupérables pour < 115 682 > euros

8.6. Participation des salariés

Une provision de 1 473 228 euros a été constatée dans les comptes de la société au titre de la participation, dont 915 237 Euros conformément à l'accord de participation signé le 25 juin 2010, auxquels s'ajoutent 557 991 euros de supplément de participation sur décision de la direction générale.

8.7. Impôts sur les bénéfices.

Répartition de l'impôt	Bases	Taux 28,741 %
Résultat courant	15 755 902	4 528 393
Résultat exceptionnel	19 432	5 585
Résultat social	11 582 261	3 328 850
Réintégrations et Déductions fiscales	2 171 771	624 187
Déficits imputés	0	0
Résultat fiscal : Bénéfice	13 754 032	3 953 037

Le résultat fiscal de l'exercice (13 754 032 €) génère un impôt à payer de 3 953 037 euros.

Un Crédit d'Impôt en faveur de la Recherche (CIR) pour 1 341 772 Euros et un Crédit d'Impôt Famille pour 7 102 euros ont été constatés dans les comptes de la société. Ces crédits s'imputent sur l'impôt sur les sociétés, soit un impôt net à payer, hors régularisation du crédit d'impôt non récupérable, de 3 953 037 Euros.

Cette somme est transférée chez Ametek Holdings SARL, la tête de groupe, dans le cadre de l'intégration fiscale.

9. Opérations concernant les entreprises liées

Au 31/12/2020 (en euros)	CAMECA FRANCE	Cameca USA	Ametek Japan	Cameca Korea	Ametek Taiwan	Ametek GmbH	Autres Entités Ametek	Ametek Holdings
Au bilan								
Actif								
Prêts								
Prêteur	87 203 839							
Emprunteur							43 203 839	44 000 000
Créances d'exploitation								
C/C Cameca	16 093 323							
C/C partenaires								16 093 323
Clients	1 420 878							
Filiales partenaires		1 076 441	59 558	38 179	107 734	64 795	74 171	
Passif								
Dettes d'exploitation								
C/C Cameca	0							
C/C partenaires								
Fournisseurs	6 450 621							
Filiales partenaires		3 021 785	1 237 330	87 196	5 615	205 114	1 893 581	

Au 31/12/2020 (en euros)	CAMECA FRANCE	Cameca USA	Ametek Japan	Cameca Korea	Ametek Taiwan	Ametek GmbH	Autres Entités Ametek	Ametek Holdings
Au compte de résultat								
Produits d'exploitation								
. Ventes aux filiales	12 868 973							
. Sociétés partenaires		7 786 313	478 311	596 547	618 281	2 974 324	415 197	
. Prestations facturées aux filiales	1 135 118							
. Sociétés partenaires		708 695	38 340	275 520	112 563			
Charges d'exploitation								
. Achats auprès des filiales	9 914 589							
. Sociétés partenaires		9 673 384	14 566	117 271	107 171		2 198	
. Prestations faites par les filiales	6 415 172							
. Sociétés partenaires		200 558	37 622	647 661	542 430		517 191	4 469 710
Produits financiers								
. Dividendes reçus	1 417 079							
. Sociétés partenaires				672 620	744 459			
. Intérêts courus à recevoir	1 281 635							
. Sociétés partenaires							806 000	475 635
Charges financières								
. Intérêts et charges assimilés	0							
. Sociétés partenaires								

10. Renseignements divers

10.1. Engagements financiers hors bilan

- Des cautions et avals accordés à des clients par les banques pour notre compte s'élèvent à 31 383 202 € pour les marchés étrangers.
- Il n'existe pas de garanties de passif, d'engagements de sureté et d'actes de nantissements au 31 décembre 2020.

10.2. Effectifs

Les effectifs au 31/12/2020 par catégorie se décomposent comme suit :

Ouvriers	28
ETAM	55
Ingénieurs	111

	194

10.3. Compte Professionnel de Formation - CPF

Le compte personnel de formation (CPF) prend le relais du droit individuel à la formation (DIF) à compter du 1er Janvier 2015. Le CPF est attaché à la personne et transférable d'un employeur à l'autre.

Les heures de DIF acquises jusqu'au 31 Décembre 2014 ne seront pas perdues. Elles viendront alimenter le CPF et seront utilisées en premier lieu lorsque le titulaire du CPF souhaite effectuer une formation. Les heures acquises au titre du DIF pourront être utilisées jusqu'au 1er Janvier 2021.

L'alimentation du CPF se fait à hauteur de 24 heures par an dans la limite de 120 heures puis 12 heures par an jusque 150 heures maximum.

10.4. Avances et crédits alloués aux dirigeants sociaux et indications des engagements pris pour leur compte

Néant

10.5. Rémunérations allouées au titre de l'exercice aux membres des organes d'administration et de direction à raison de leur fonction

Néant

10.6. Dettes garanties par des suretés réelles

Néant

10.7. Identité de la société Mère consolidant les comptes des sociétés

Conformément aux articles L.233-16, L.233-17 et R.233-15 du Code de Commerce, la société CAMECA , dont le capital est détenu à 96,15 % par la société Ametek Holdings SARL, n'établit ni ne publie de comptes consolidés pour l'exercice clos le 31 décembre 2018, étant précisé que :

- les comptes des sociétés contrôlées directement ou indirectement par la société Ametek Holdings SARL sont inclus dans les comptes consolidés de l'ensemble plus grand d'entreprises établis par la société Ametek Inc., société de droit américain,
- ces comptes sont complétés par la mention dans l'annexe des comptes annuels de la société Ametek Holdings SARL des informations significatives visées à l'article R233-15 du Code de Commerce.

11. Evénements post-clôture

Néant

12. Filiales et participations

Ci-après la liste des 4 filiales étrangères détenues par CAMECA SAS :

CAMECA Instruments Inc. (*% de détention : 100 %*)

5500 Nobel Drive
Madison, WI 53711,
Etats Unis d'Amérique

CAMECA KOREA Co, Ltd (*% de détention : 100 %*)

3th floor (309), 105 Gwanggyo-ro,
Yeongtong-gu, Su-won City
16229 GYEONGGI-DO
Corée du Sud

AMETEK TAIWAN (*% de détention : 33.70 %*)

A2, 10F-6, N° 120, Sec. 2
GongDaoWu Road
30072 Hsin Chu
Taiwan

AMETEK GmbH (*% de détention : 35.94 %*)

Carl-von Linde Str. 42
D-85716 Unterschleissheim
Allemagne

Tableau des filiales et participations au 31.12.2020

	CAMECA U.S.A <i>USD</i>	CAMECA KOREA <i>KRW</i>	AMETEK TAIWAN <i>NTD</i>	AMETEK GMBH <i>EUR</i>
CAPITAL	270 000	50 000 000	99 009 900	921 404
Réserves (inclut Résultat de l'exercice)	163 666 306	1 163 241 354	99 801 614	21 731 497
Quote-part de Capital détenu en %	100 %	100 %	33,70 %	35,94 %
Valeur d'inventaire des titres détenus				
Euros	322 508	35 496	930 018	294 750
Devises	395 645	50 000 000	33 366 340	-
Prêts et avances consentis et non remboursés				
Euros				
Devises				
Chiffres d'affaires (taux moyen)				
Euros	40 402 454	5 127 183	10 961 145	83 511 758
Devises	49 169 349	6 834 684 870	376 225 941	-
Résultat au 31/12/2020 (taux de clôture)				
Euros	14 811 828	404 901	250 457	1 605 114
Devises	18 111 797	538 806 518	8 602 527	-
Dividendes versés				
- Euros		672 620	744 459	
- Devises		900 000 000	24 223 872	
Cautions ou avals donnés au bénéfice de ces sociétés				
- Euros				
- Devises				
Date d'ouverture	01/01/2020	01/01/2020	01/01/2020	01/01/2020
Date de clôture	31/12/2020	31/12/2020	31/12/2020	31/12/2020